# НЕШНЯЯ ТОРГОВЛЯ

ЮЗА СОВЕТСКИХ СОЦИАЛИСТИЧЕСКИХ РЕСПУБЛИК

# ЗА ПЕРВУЮ ПЯТИЛЕТКУ

(ЗА ПЕРИОД С 1928 ПО 1933 г.)

## СТАТИСТИЧЕСКИЙ ОБЗОР

СССР

ПОД РЕДАКЦИЕЙ

**А. Н. ВОЗНЕСЕНСКОГО и А. А. ВОЛОШИНСКОГО**

ИЗДАНИЕ

ЛАВНОГО ТАМОЖЕННОГО УПРАВЛЕНИЯ

НЕШТОРГИЗДАТ ✦ 1933

Техн. редактор **И. С. Рабинович.**

Сдано в производство 3/VII—33 г.
Подписано к печати 2/VIII—33 г.
Формат бумаги 74 × 110 1/16
Количество печатных листов 37.
Печатн. зн. в 1 листе 100.000
Тираж 1000 экз. Заказ 1073.
Уполномочен. Главлита В-61658.

Отпечат. в 13-й типо-цинкографии Мособлполиграфа, Петровка, 17.

# СОДЕРЖАНИЕ

*Стр.*

От редакции (пояснения к таблицам) . . . . . V

Диаграммы (приложение)

**Итоги внешней торговли СССР за первую пятилетку с октября 1928 г. по январь 1933 г. (табл. I—III).**

Таблица I. Сводка данных о вывозе, привозе, обороте и балансе за октябрь—декабрь 1928, 1929—1932 гг. . . . . 2

„ II. Сводка данных. Вывоз и привоз по государствам и странам . . . . . 3—5

„ III. Сводка данных. Распределение вывоза и привоза по признаку назначения товаров . . . . . 6

**Вывоз товаров из СССР и привоз товаров в СССР за октябрь — декабрь 1928 и за 1929, 1930, 1931 и 1932 гг. (табл. IV—XI).**

Таблица IV. Вывоз товаров из СССР . . . . . 8—33

„ Va. Вывоз товаров по государствам и странам (страна — товар) . . . . . 34—95

Дополнение к таблице Va . . . . . 96—99

„ Vб. Вывоз товаров по государствам и странам (товар — страна) . . . . . 100—169

„ VI. Вывоз товаров по таможням и участкам границы . 170—259

„ VII. Привоз товаров в СССР . . . . . 260—347

„ VIIIa. Привоз товаров по государствам и странам (страна — товар) . . . . . 348—407

Дополнение к таблице VIIIa . . . . . 408—409

„ VIIIб. Привоз товаров по государствам и странам (товар — страна) . . . . . 410—455

„ IX. Привоз товаров по таможням и участкам границы . 456—545

„ X. Обороты по таможенным учреждениям по всем границам СССР . . . . . 546—553

„ XI. Транзит иностранных товаров через территорию СССР . . . . . 554—573

„ XII. Перевод весового количества в специфические измерения . . . . . 574

Перечень наиболее употребительных сокращений в тексте . . . . . 575

# ОТ РЕДАКЦИИ

(Пояснения к таблицам)

Настоящий сборник Главного Таможенного Управления „Внешняя Торговля Союза Советских Социалистических Республик за первую пятилетку (1928 до 1933 г.)“ в цифрах, — построен по типу ежемесячных статистических обзоров Главного Таможенного Управления „Внешняя Торговля СССР“ (Статобзор).

Сборник содержит те же основные и сводные таблицы, характеризующие:

1) Обороты и баланс внешней торговли СССР.
2) Привоз и вывоз по государствам и странам.
3) Распределение привоза и вывоза по признаку назначения товаров.
4) Вывоз товаров из СССР.
5) Распределение вывоза по государствам и странам (страна—товар и товар—страна).
6) Распределение вывоза по таможням и отдельным участкам границы.
7) Привоз товаров в СССР.
8) Распределение привоза по государствам и странам (страна—товар и товар—страна).
9) Распределение привоза по таможням и участкам границы.
10) Общие обороты по всем таможням.
11) Транзит иностранных товаров через территорию СССР.

Кроме того к таблицам приложены диаграммы, дающие динамику вывоза и привоза за 15 лет революции (с 1918 по 1932 г. включительно).

Диаграммы в ценностном выражении даны в едином масштабе; диаграммы в весовом выражении, - по техническим условиям,—даны в разном: вывоз —1 077 тыс. тонн в единице, привоз 178 тыс. тонн в единице.

„Внешняя Торговля Союза ССР за первую пятилетку“ является также продолжением десятилетнего сборника „Внешняя Торговля Союза ССР за период 1918—1927/8 гг.“, изданного Главным Таможенным Управлением в 1931 г.

## I. Период, охваченный „Статистическим обзором Внешней Торговли Союза ССР за 1-ю пятилетку“.

Таблицы Статистического обзора за 1-ю пятилетку охватывают данные с октября 1928 г. по декабрь 1928 г. (т. е. не вошедшие в десятилетний сборник, так как до 1929 г. операционный год учитывался с октября по октябрь) и за полные календарные годы 1929, 1930, 1931 и 1932

Со второй половины 1932 г. учет велся, — в целях быстрейшего доведения „ажур“ отстававшей на 7 месяцев статистики, — по условному календарному месяцу с 25-го по 25-е. Поэтому в тексте приложены дополнения к таблицам Va и VIIIa, содержащие данные за последние 6 дней декабря 1932 г., с 25-го по 31-е число.

## II. Товары включенные в учет.

а) По импорту. Включены в учет все товары, выпущенные из таможен на внутреннее потребление. Не включены данные по привозу, не имеющему коммерческого значения, т. е. грузы иностранных представительств, пассажирский багаж, посылки потребительского характера, продовольственные и прочие грузы, ввозимые на концессионные предприятия, а также обратный импорт (возвратившиеся в СССР из-за границы экспортные грузы).

Посылки, следовавшие в лицензионном порядке и для научных учреждений, включены в импорт.

б) По экспорту. Экспорт обнимал все вывозимые за границу товары. В экспорт не включены данные по товарам, вывозимым обратно за границу, по личному багажу и по личным потребительским посылкам.

Бункерное топливо включалось в экспорт и распределено по странам, согласно флагу, под которым плавает корабль.

Платина в экспорт не включена. Обороты с золотом в слитках и монетах таможенной статистикой не учитывались.

в) Данные по транзиту иностранных товаров учтены в особой таблице.

## III. Момент регистрации таможнями импорта и экспорта.

Регистрация импорта приурочена к моменту выпуска товара из таможен адресату (по моменту „выпуска на внутреннее потребление").

Регистрация экспорта производилась по моменту фактического прохода грузов границы или по моменту отхода судна из порта.

## IV. Обозначение стран привоза и вывоза.

Для удобства пользования „Статистическим обзором", — в таблицах приведено наряду с распределением торговли с каждой данной страной потоварно (по сокращенной номенклатуре), также и распределение импорта и экспорта главнейших товаров по странам их привоза или вывоза.

а) Импорт товаров, как общее правило, показан по стране происхождения, то есть производства его или переработки.

Лишь в случаях невозможности выяснить страну происхождения, т. е. производства или переработки товара, — он показан страной покупки или отгрузки.

б) Экспорт товаров показан по странам, в которые он непосредственно адресован, согласно первичному экспортному документу, — отвозной ведомости, извещению, счету и т. д.

Случаи переадресовки после вывоза — учету не поддавались и поэтому корректировались лишь в редких случаях.

Таким образом, советский экспорт, направленный через третьи страны (например через лимитрофы, особенно через Латвию), советский экспорт, проданный „с плавающего корабля" (грузы, так называемые „фор ордерс" — „на приказ"), экспорт, направленный с переадресовкой (в порты Англии, Германии, Голландии, Бельгии), проданный по консигнационным или долевым договорам. — показан, как вывоз в страну ближайшего, первичного, а не конечного назначения.



## V. Классификация и номенклатура товаров.

Классификация и номенклатура товаров принята раздельная по импорту и экспорту.

По импорту принята номенклатура таможенной статистики, построенная по тарифному принципу в 1927/28 гг. и частично измененная в 1929 г. в соответствии с новыми запросами народно-хозяйственного плана СССР.

По экспорту принята номенклатура 1927/28 гг.

Отдельные, внесенные за годы первой пятилетки небольшие частичные изменения, дополнения и сокращения номенклатуры были произведены без ущерба для сопоставления и преемственности с предыдущими годами.

## VI. Учет количества товаров.

До марта 1930 г. количество товаров показано весом — брутто или нетто, — мерою или счетом, в зависимости от того, с какого веса (брутто или нетто), с меры или штуки взыскивалась с товара таможенная пошлина.

Товары беспошлинные показаны весом брутто — при перевозке в упаковке, и весом нетто — при перевозке без упаковки (насыпью, наливом, в навалку).

С марта 1930 г. все количество товара показано весом нетто.

В отношении некоторых товаров, — кожсырье, яйца, живой скот, живая птица, пушнина и др., — приведены специфические для них единицы измерения: штуки, пары, ящики, бочки, штуки-головы и т. д.

В отношении же большинства товаров оказалось невозможным дать специфические измерения, как за отсутствием этих показателей в статистике за прежние годы, так и за уничтожением первичных таможенных документов за те же годы.

Для облегчения перевода весовых количеств в специфические, по некоторым товарам дана специальная переводная таблица (в конце сборника).

## VII. Оценка товаров.

а) По импорту. До 1932 г. данные о стоимости товара брались с досмотровых росписей, разрешений на ввоз, фактур и спецификаций. С 1932 года — с единого ввозного разрешения. Цены проверялись дополнительно статистикой Главного Таможенного Управления по данным импортных об'единений.

Ценность привозимых товаров показана по цене „сиф" — советский порт или франко — советская граница, в червонных рублях.

Ввозная пошлина в цену не включена.

Перевод иностранной валюты в червонные рубли производился по курсу Фондового Отдела Московской Товарной Биржи (до 1930 г.), а после ее закрытия, согласно бюллетеня котировальной комиссии при Правлении Госбанка.

б) По экспорту. Стоимость экспортных товаров декларирована экспортерами и проверялась статистикой Главного Таможенного Управления по данным экспортных об'единений.

Ценность вывозимых товаров приведена к пограничной стоимости их „фоб"—советский порт или „франко"—советская граница.

При продаже товаров на условиях „сиф", взята действительная стоимость „сиф" за вычетом расходов от „сиф" до „фоб", т. е. фрахта, страховки и других мелких расходов, связанных с отправкой.

Для товаров, вывозимых на консигнацию (для реализации за границей) приняты средние реализационные цены последнего месяца, за вычетом всех произведенных за границей расходов, — по данным экспортных об единений.

В последнем случае оценка товаров, по необходимости, носит приближ женный характер.

## VIII. Транзит иностранных товаров через СССР.

Учет транзита иностранных товаров через СССР произведен по мо менту вывоза товаров из пределов Союза ССР.

Количество товаров учтено весом брутто.

Оценка транзита является ориентировочной, так как, за редким исключениями, в иностранных документах (накладных) нет декларации стоимости.

Как правило указаны: страна отправления и страна назначени (адресования) товаров по документам (накладным).

---

В составлении сборника „Внешняя Торговля Союза ССР за перву пятилетку“ принимали участие 2 бригады.

**Бригада по экспорту:**

т. Геппенер А. В. инструктор-статистик
„ Козлова О. А. „ „
„ Бродская А. С. старший статистик
„ Ларин Н. Н. „ „

**Бригада по импорту:**

т. Склянская К. М. инструктор-статистик
„ Надежина Г. Н. „ „
„ Кабанова П. Г. „ „
„ Климан А. Ф. старший статистик
„ Шарикова М. Н. „ „

---

**Условные обозначения:**

в графах для цифровых данных

(0) обозначает число менее 50 килограммов или менее 50 рублей
(—) означает отсутствие привоза;
(...) неполучение данных.

---



Для товаров, выпускаемых из консигнацию (для реализации за границей) принимаются средние реализационные цены последнего месяца, за вычетом всех произведенных за границей расходов, — по данным экспортных объединений.

В последнем случае оценка товаров, по необходимости, носит приблизительный характер.

## VIII. Транзит иностранных товаров через СССР.

Учет транзита иностранных товаров через СССР произведен по моменту вывоза товаров из пределов Союза ССР.

Количество товаров учтено весом брутто.

Оценка транзита является ориентировочной, так как, за редкими исключениями, в иностранных документах (накладных) нет декларации стоимости.

Как правило указаны: страна отправления и страна назначения (адресования) товаров по документам (накладным).

---

В составлении сборника „Внешняя Торговля Союза ССР за первую пятилетку" принимали участие 2 бригады.

**Бригада по экспорту:**

т. Геппенер А. В. инструктор-статистик
„ Козлова О. А. „ „
„ Бродская А. С. старший статистик
„ Ларин Н. Н. „ „

**Бригада по импорту:**

т. Склянская К. М. инструктор-статистик
„ Надежина Г. И. „ „
„ Кабанова П. Г. „ „
„ Климая А. Ф. старший статистик
„ Шарикова М. И. „ „

---

**Условные обозначения:**

в графах для цифровых данных

(0) обозначает число менее 50 килограммов или менее 50 рублей
(–) означает отсутствие привоза;
(...) неполучение данных.

---

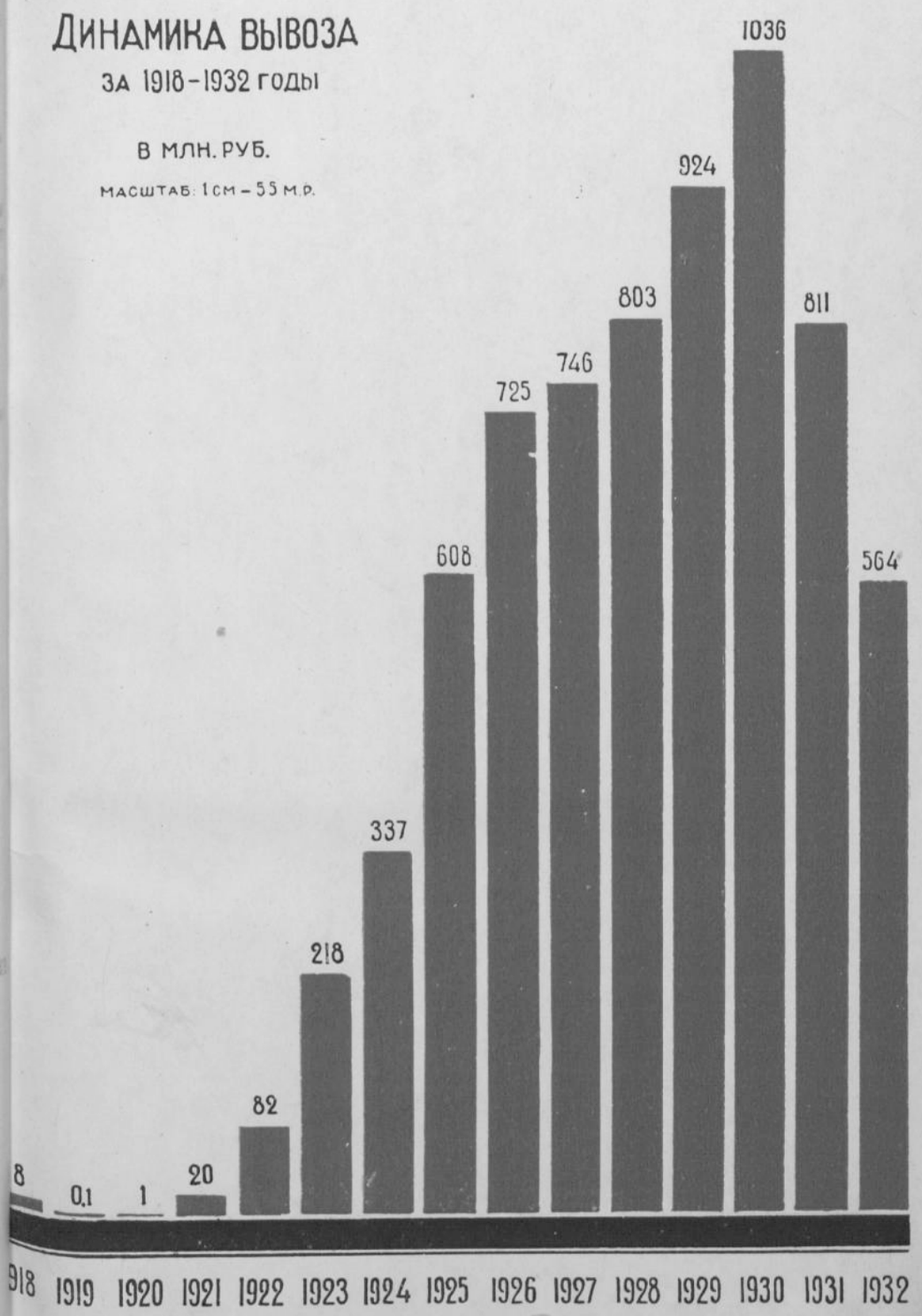

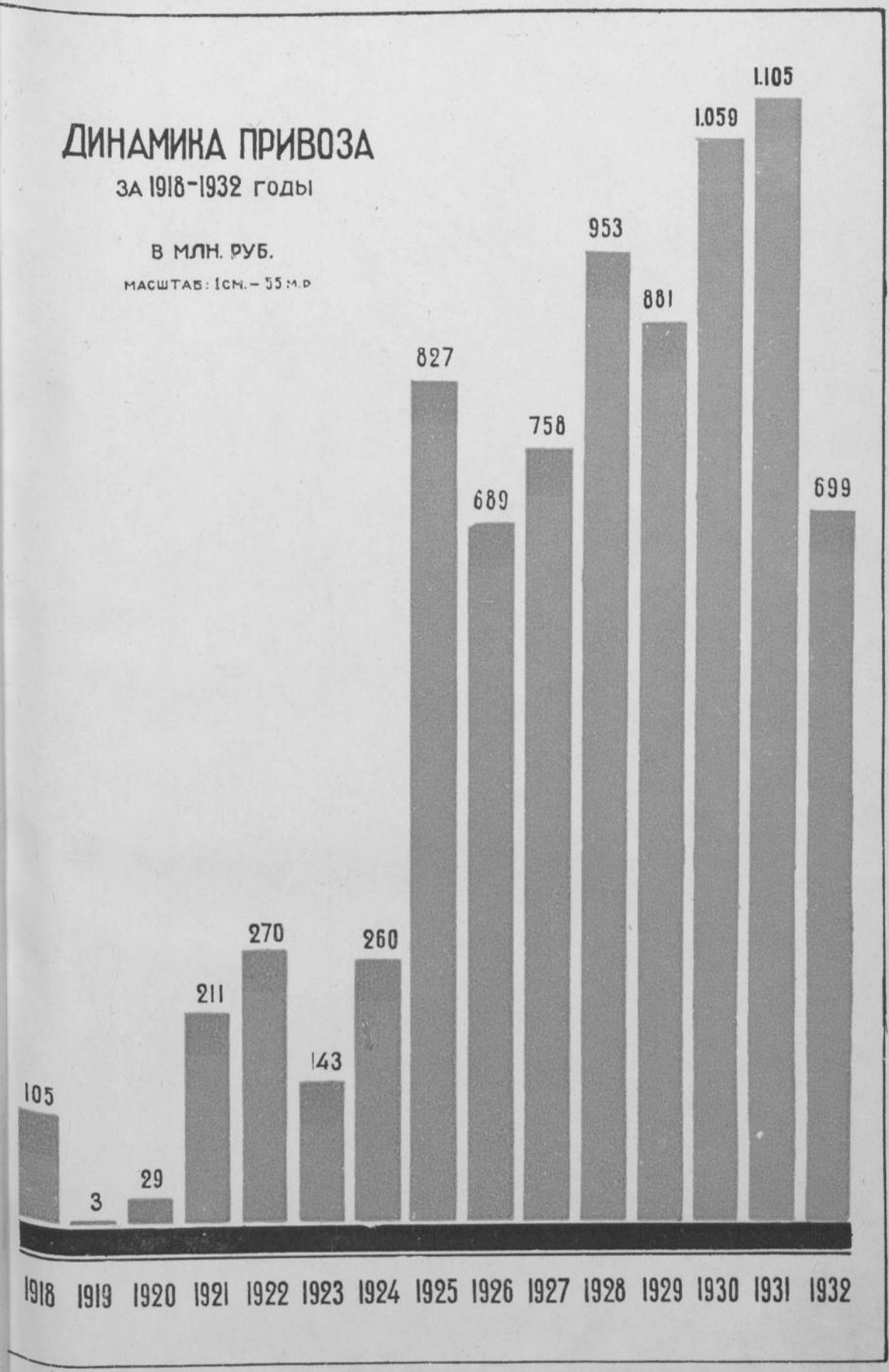
ДИНАМИКА ПРИВОЗА
ЗА 1918-1932 ГОДЫ
В МЛН. РУБ.
МАСШТАБ: 1СМ. – 55 М.Р
105
3
29
211
270
143
260
827
689
758
953
881
1.059
1.105
699
1918
1919
1920
1921
1922
1923
1924
1925
1926
1927
1928
1929
1930
1931
1932

# ИТОГИ
# ВНЕШНЕЙ ТОРГОВЛИ СОЮЗА ССР
# ЗА ПЕРВУЮ ПЯТИЛЕТКУ

с октября 1928 г. по январь 1933 г.

*Таблица I*

## Сводка данных о вывозе, привозе, обороте и балансе за октябрь—декабрь 1928, 1929—1932 гг.

(в млн. руб.)

### По европейской границе

| Годы | Вывоз | Привоз | Оборот | Сальдо баланса |
|---|---|---|---|---|
| 1928 (окт.—дек.) | 179,4 | 166,8 | 346,2 | + 12,6 |
| 1929 | 780,4 | 739,3 | 1.519,7 | + 41,1 |
| 1930 | 870,1 | 918,9 | 1.789,0 | — 48,8 |
| 1931 | 669,8 | 976,5 | 1.646,3 | —306,7 |
| 1932 | 439,7 | 576,7 | 1.016,4 | —137,0 |

### По азиатской границе

| Годы | Вывоз | Привоз | Оборот | Сальдо баланса |
|---|---|---|---|---|
| 1928 (окт.—дек.) | 37,1 | 36,4 | 73,5 | + 0,7 |
| 1929 | 143,3 | 141,3 | 284,6 | + 2,0 |
| 1930 | 166,3 | 139,9 | 306,2 | + 26,4 |
| 1931 | 141,4 | 128,5 | 269,9 | + 12,9 |
| 1932 | 124,2 | 122,0 | 246,2 | + 2,2 |

### По всем границам

| Годы | Вывоз | Привоз | Оборот | Сальдо баланса |
|---|---|---|---|---|
| 1928 (окт.—дек.) | 216,5 | 203,2 | 419,7 | + 13,3 |
| 1929 | 923,7 | 880,6 | 1.804,3 | + 43,1 |
| 1930 | 1.036,4 | 1.058,8 | 2.095,2 | — 22,4 |
| 1931 | 811,2 | 1.105,0 | 1.916,2 | —293,8 |
| 1932 | 563,9 | 698,7 | 1.262,6 | —134,8 |



*Таблица II*

## Сводка данных. Вывоз и привоз по государствам и странам

(в тысячах руб.)

| Наименование государств и стран | | Окт.—дек. 1928 г. | 1929 г. | 1930 г. | 1931 г. | 1932 г. |
|---|---|---|---|---|---|---|
| Австралия | Вывоз | — | 31 | 277 | 6 | 76 |
| | Привоз | 9.768 | 17.458 | 12.165 | 3.061 | 5.861 |
| Австрия | Вывоз | 1.837 | 8.380 | 3.568 | 2.214 | 1.293 |
| | Привоз | 3.516 | 22.583 | 14.844 | 12.028 | 4.010 |
| Англия | Вывоз | 46.851 | 202.568 | 279.910 | 266.071 | 134.311 |
| | Привоз | 6.721 | 54.744 | 80.129 | 73.381 | 90.932 |
| Гибралтар | Вывоз | — | 2.105 | 26.261 | 5.746 | 2.803 |
| | Привоз | — | — | 1 | — | — |
| Мальта | Вывоз | — | — | — | — | — |
| | Привоз | — | — | — | — | — |
| Стрейтс-Сеттльмент | Вывоз | — | — | — | — | — |
| | Привоз | 1.452 | 5.350 | 6.639 | 1.947 | 1.632 |
| Судан | Вывоз | — | — | — | — | — |
| | Привоз | — | 1 | 15 | 24 | 13 |
| Цейлон | Вывоз | — | — | 2 | — | — |
| | Привоз | 690 | 4.717 | 4.066 | 1.588 | 627 |
| Ямайка | Вывоз | — | — | — | — | — |
| | Привоз | 18 | 64 | 60 | 51 | 41 |
| Прочие англ. колонии | Вывоз | 37 | — | 10.816 | 6.064 | 439 |
| | Привоз | 138 | 3.100 | 3.338 | 1.409 | 1.396 |
| Аргентина | Вывоз | 785 | 3.715 | 3.691 | 3.139 | 675 |
| | Привоз | 8.561 | 28 386 | 17.366 | 7.210 | 1.817 |
| Афганистан | Вывоз | 2.272 | 6.441 | 7.850 | 11.523 | 14.574 |
| | Привоз | 4.173 | 11.251 | 9 628 | 11.615 | 11.782 |
| Бельгия | Вывоз | 3.197 | 19.163 | 26.904 | 18.238 | 18.752 |
| | Привоз | 1.629 | 4.501 | 6.557 | 3.453 | 591 |
| Конго Бельгийское | Вывоз | 192 | — | 160 | 190 | 135 |
| | Привоз | — | — | 11 | 64 | — |
| Прочие бельг. колонии | Вывоз | — | — | — | — | — |
| | Привоз | 71 | 66 | 15 | — | — |
| Болгария | Вывоз | 138 | 476 | 73 | 268 | 398 |
| | Привоз | — | 32 | 12 | — | 1 |
| Бразилия | Вывоз | — | 1 | 71 | 62 | 47 |
| | Привоз | 396 | 2.570 | 1.397 | 693 | 117 |
| Венгрия | Вывоз | 23 | 222 | 8 | 50 | 11 |
| | Привоз | 170 | 702 | 279 | 847 | — |
| Геджас и Неджд. | Вывоз | — | — | 15 | 23 | — |
| | Привоз | 8 | 114 | — | — | — |
| Германия | Вывоз | 52.652 | 215.126 | 205.702 | 129.338 | 98.061 |
| | Привоз | 48.582 | 194.648 | 250.828 | 410.645 | 324.411 |
| Голландия | Вывоз | 6.800 | 31.251 | 34.845 | 29.265 | 20.800 |
| | Привоз | 712 | 2.023 | 4.712 | 2.140 | 3.405 |
| Суматра | Вывоз | — | — | — | — | — |
| | Привоз | 25 | 3 | — | 19 | 4 |
| Ява | Вывоз | — | — | — | — | — |
| | Привоз | 171 | 1.535 | 1.771 | 747 | 1.344 |
| Пр. остр. Голл. Ост-Индии | Вывоз | — | — | — | — | — |
| | Привоз | 1.179 | 624 | 4.577 | 10.724 | 6.955 |
| Проч. голлан. колонии | Вывоз | — | — | — | — | — |
| | Привоз | — | 0,1 | 898 | 24 | — |
| Греция | Вывоз | 1.220 | 5.800 | 10.473 | 10.081 | 9.203 |
| | Привоз | 11 | 242 | 889 | 1.045 | 481 |
| Дания | Вывоз | 2.760 | 17.764 | 14.172 | 13.655 | 6.526 |
| | Привоз | 913 | 3.529 | 7.272 | 4.736 | 2.760 |
| Данциг | Вывоз | — | 730 | 1.443 | 612 | 306 |
| | Привоз | — | 0 | 70 | — | 21 |

*Таблица II*

## Сводка данных. Вывоз и привоз по государствам и странам

(в тысячах руб.)

| Наименование государств и стран | | Окт.—дек. 1928 г. | 1929 г. | 1930 г. | 1931 г. | 1932 г. |
|---|---|---|---|---|---|---|
| Египет | Вывоз | 1.782 | 9.038 | 9.061 | 3.681 | 6.161 |
| | Привоз | 10.079 | 21.995 | 18.432 | 19.810 | 946 |
| Иемен | Вывоз | 2 | 485 | 429 | 1.100 | 493 |
| | Привоз | — | — | 207 | 251 | 27 |
| Индия | Вывоз | 1.890 | 5.099 | 6.779 | 10.152 | 4.903 |
| | Привоз | 5.829 | 28.216 | 18.317 | 9.140 | 4.557 |
| Исландия | Вывоз | — | — | 10 | — | 16 |
| | Привоз | — | — | 308 | 13 | — |
| Испания | Вывоз | 2.375 | 11.645 | 12.057 | 3.469 | 7.955 |
| | Привоз | 458 | 6.896 | 3.283 | 2.068 | 153 |
| Испанские колонии | Вывоз | — | 0,1 | — | 1 | 124 |
| | Привоз | — | 536 | 28 | 1 | — |
| Ирак | Вывоз | 1 | 535 | 206 | 45 | 346 |
| | Привоз | 430 | 119 | 2 | — | — |
| Ирландия | Вывоз | — | 56 | — | 1.345 | 1.983 |
| | Привоз | — | 1.065 | 4.564 | 0,2 | — |
| Италия | Вывоз | 8.608 | 32.874 | 53.148 | 39.749 | 26.012 |
| | Привоз | 2.050 | 7.650 | 10.786 | 29.755 | 27.144 |
| Итальянские колонии | Вывоз | — | — | — | 61 | 83 |
| | Привоз | — | — | — | — | — |
| Канада | Вывоз | — | — | 1.169 | 1 | 1.011 |
| | Привоз | 595 | 1.041 | 1.427 | 144 | 2.058 |
| Китай Восточный | Вывоз | 4.037 | 6.952 | 12.493 | 11.064 | 8.086 |
| | Привоз | 4.544 | 18.124 | 8.432 | 6.931 | 5.888 |
| Китай Западный | Вывоз | 4.001 | 16.396 | 16.027 | 13.954 | 15.698 |
| | Привоз | 2.677 | 16.435 | 16.033 | 10.212 | 12.305 |
| Куба | Вывоз | — | — | — | — | — |
| | Привоз | — | 2.661 | 11.027 | 28 | — |
| Латвия | Вывоз | 13.501 | 78.013 | 52.297 | 27.810 | 9.623 |
| | Привоз | 3.881 | 16.590 | 14.761 | 14.549 | 5.770 |
| Литва | Вывоз | 415 | 1.543 | 2.586 | 4.165 | 4.127 |
| | Привоз | 329 | 295 | 1.009 | 1.363 | 1.161 |
| Мексика | Вывоз | 23 | 334 | 180 | 4 | 2 |
| | Привоз | 44 | 1.803 | 2.100 | 980 | 372 |
| Монголия | Вывоз | 2.064 | 10.046 | 17.819 | 37.343 | 41.395 |
| | Привоз | 4.488 | 15.276 | 19.745 | 28.833 | 19.278 |
| Ново-Зеландия | Вывоз | 1 | 2 | — | 4 | 2 |
| | Привоз | 433 | 1.842 | 945 | 1.634 | 10 |
| Норвегия | Вывоз | 886 | 3.534 | 6.258 | 3.968 | 3.819 |
| | Привоз | 1.356 | 9.009 | 16.555 | 18.910 | 14.137 |
| Палестина | Вывоз | 139 | 740 | 512 | 471 | 389 |
| | Привоз | — | 52 | 0 | 0,1 | 0,1 |
| Парагвай | Вывоз | — | — | — | — | — |
| | Привоз | — | 41 | 14 | 32 | — |
| Персия | Вывоз | 20.494 | 69.624 | 60.284 | 32.476 | 25.368 |
| | Привоз | 14.699 | 60.666 | 44.392 | 46.453 | 49 940 |
| Польша | Вывоз | 3.106 | 13.294 | 14.131 | 7.510 | 4.695 |
| | Привоз | 3.588 | 19.343 | 38.760 | 31.172 | 5.521 |
| Португалия | Вывоз | — | — | 124 | — | — |
| | Привоз | 158 | 754 | 597 | 633 | 13 |
| Португальские колонии | Вывоз | — | — | — | 149 | — |
| | Привоз | — | 477 | 141 | — | — |
| Румыния | Вывоз | 5 | 215 | 861 | 1.351 | 1.327 |
| | Привоз | 1 | 370 | 11 | 3 | 1 |
| Сев.-Амер. Соедин. Штаты | Вывоз | 8.880 | 42.721 | 40.930 | 22.690 | 17.014 |
| | Привоз | 29.755 | 177.208 | 264.393 | 229.915 | 31.665 |



*Таблица II*

## Сводка данных. Вывоз и привоз по государствам и странам

(в тысячах руб.)

| Наименование государств и стран | | Окт.—дек. 1928 г. | 1929 г. | 1930 г. | 1931 г. | 1932 г. |
|---|---|---|---|---|---|---|
| Филиппинские острова | Вывоз | — | — | — | — | — |
| | Привоз | 3 | 96 | 1.276 | 868 | 48 |
| Проч. кол. С.-А. С. Шт. | Вывоз | — | — | — | — | — |
| | Привоз | — | — | — | — | — |
| Сиам | Вывоз | — | — | — | — | — |
| | Привоз | 0,3 | — | — | 0,1 | — |
| Сирия | Вывоз | — | 3 | 21 | 280 | 228 |
| | Привоз | 22 | 15 | 22 | 4 | 6 |
| Тува | Вывоз | 217 | 2.540 | 2.092 | 2.652 | 4.388 |
| | Привоз | 208 | 1.296 | 917 | 895 | 2.191 |
| Турция | Вывоз | 4.362 | 17.288 | 16.192 | 12.515 | 5.391 |
| | Привоз | 3.077 | 10.151 | 11.382 | 6.961 | 5.700 |
| Уругвай | Вывоз | — | 11 | 981 | 743 | 1.445 |
| | Привоз | 499 | 3.788 | 2.811 | 1.644 | 2.080 |
| Финляндия | Вывоз | 906 | 6.994 | 3.732 | 4.616 | 5.259 |
| | Привоз | 3.046 | 10 825 | 12.430 | 5.216 | 2.806 |
| Франция | Вывоз | 12.209 | 42.543 | 44.146 | 28.330 | 28.536 |
| | Привоз | 6.096 | 31.676 | 29.710 | 14.998 | 3.879 |
| Алжир | Вывоз | — | 909 | 339 | 385 | 1.190 |
| | Привоз | 135 | 40 | 630 | — | — |
| Индо-Китай Франц. | Вывоз | — | — | — | — | — |
| | Привоз | — | 0,1 | 1 | 1 | 105 |
| Мадагаскар | Вывоз | — | — | — | — | — |
| | Привоз | 1 | 58 | 7 | 89 | 119 |
| Марокко Франц. | Вывоз | — | 235 | 382 | 318 | 538 |
| | Привоз | 4 | 129 | 120 | 8 | 16 |
| Тунис | Вывоз | — | 40 | 2 | 24 | 278 |
| | Привоз | — | — | 0,1 | — | — |
| Прочие французские колонии | Вывоз | — | — | 378 | 525 | 172 |
| | Привоз | 324 | 1.629 | 468 | 2 | 3 |
| Чехо-Словакия | Вывоз | 2.093 | 8.380 | 4.144 | 5.134 | 1.372 |
| | Привоз | 6.570 | 18.420 | 27.143 | 35.736 | 10.283 |
| Чили | Вывоз | — | — | — | — | — |
| | Привоз | 1 | 1.978 | 1 435 | 891 | — |
| Швейцария | Вывоз | 2 | 990 | 151 | 44 | 3 |
| | Правоз | 569 | 4.092 | 5.639 | 6.325 | 4.896 |
| Швеция | Вывоз | 1.099 | 2.178 | 5.139 | 6.681 | 6.141 |
| | Привоз | 5.353 | 17.133 | 19.539 | 15.598 | 21.521 |
| Эквадор | Вывоз | — | — | 1 | — | — |
| | Привоз | 78 | 56 | 1 | — | — |
| Эстония | Вывоз | 1.315 | 3.546 | 6.432 | 8.352 | 7.387 |
| | Привоз | 690 | 1.728 | 2.871 | 2.128 | 39 |
| Юго-Славия | Вывоз | — | 131 | 127 | 34 | 5 |
| | Привоз | 53 | 339 | 28 | 2 | 77 |
| Южно-Африканский Союз | Вывоз | 26 | 1.646 | 1.576 | 1.262 | 1.101 |
| | Привоз | 818 | 1.830 | 1.739 | 717 | 751 |
| Япония и Формоза | Вывоз | 3.282 | 19.271 | 16.025 | 19.817 | 10.099 |
| | Привоз | 1.303 | 8.269 | 16.784 | 12.668 | 4.786 |
| Корея | Вывоз | — | 62 | 167 | 23 | 100 |
| | Привоз | — | — | 0,2 | — | — |
| Прочие японские колонии | Вывоз | — | — | — | — | — |
| | Привоз | — | — | 0,1 | — | — |
| Прочие госуд. и страны | Вывоз | — | 15 | 742 | 367 | 1.209 |
| | Правоз | 117 | 377 | 64 | 2 | 240 |
| **Всего** | **Вывоз** | **216.485** | **923.701** | **1.036.371** | **811.210** | **563.884** |
| | **Привоз** | **203.265** | **880.632** | **1.058.825** | **1.105.034** | **698.693** |

*Таблица III*

## Сводка данных. Распределение вывоза и привоза по признаку назначения товаров

(в тысячах руб.)

| | Окт.—дек. 1928 г. | | 1929 г. | | 1930 г. | | 1931 г. | | 1932 г. | |
|---|---|---|---|---|---|---|---|---|---|---|
| | Вывоз | Привоз | Вывоз | Привоз | Вывоз | Привоз | Вывоз | Привоз | Вывоз | Привоз |
| **I. Материалы и изделия для промышл. потребл. и технич. целей:** | | | | | | | | | | |
| а) Оборудование и орудия производства | | 46.756 | | 184.148 | | 384.687 | | 495.808 | | 389.364 |
| В процентах | | 23,0 | | 20,9 | | 36,4 | | 44,9 | | 55,7 |
| б) Сырье | 107.630 | 94.218 | 534.012 | 362.607 | 512.852 | 289.619 | 351.621 | 296.142 | 269.603 | 175.224 |
| В процентах | 49,7 | 46,4 | 57,9 | 41,2 | 49,5 | 27,4 | 43,3 | 26,8 | 47,8 | 25,1 |
| в) Полуфабрикаты и вспом. материалы | | 20.632 | | 89.712 | | 57.415 | | 35.556 | | 18.182 |
| В процентах | | 10,2 | | 10,2 | | 5,4 | | 3,2 | | 2,6 |
| **II. Материалы и изделия сельскохозяйствен. назначения** | 2.534 | 8.149 | 7.410 | 86.976 | 4.843 | 141.247 | 6.043 | 132.372 | 12.552 | 8.263 |
| В процентах | 1,2 | 4,0 | 0,8 | 9,9 | 0.4 | 13,3 | 0,7 | 12,0 | 2,2 | 1,2 |
| **III. Материалы и изделия для обслуж. средств. и путей сообщения** | 354 | 7.760 | 2.269 | 41.136 | 1.207 | 55.926 | 935 | 69.454 | 876 | 31.181 |
| В процентах | 0,2 | 3,8 | 0.2 | 4,7 | 0,1 | 5.3 | 0,1 | 6,2 | 0,2 | 4,5 |
| **IV. Топливо** | 5.889 | 68 | 33.845 | 622 | 43.382 | 618 | 37.939 | 1.216 | 32.626 | 465 |
| В процентах | 2,7 | 0,0 | 3,7 | 0,1 | 4,2 | 0,8 | 4,7 | 0,1 | 5,8 | 0,1 |
| **V. Предметы и изделия широкого потребления:** | | | | | | | | | | |
| а) Продукты для питания и вкусовые вещества | 62.261 | 17.812 | 225.715 | 77.054 | 345.272 | 107.256 | 302.163 | 64.722 | 141.496 | 68.728 |
| В процентах | 28,7 | 8,8 | 24,4 | 8,7 | 33,3 | 10,1 | 37,3 | 5,9 | 25,1 | 9,8 |
| б) Предметы личного потребления | 30.119 | 2.141 | 90.718 | 13.849 | 94.470 | 5.588 | 87.462 | 3.086 | 84.534 | 3.922 |
| В процентах | 13,9 | 1,0 | 9,8 | 1,6 | 9,1 | 0,5 | 10,8 | 0,3 | 15,0 | 0,6 |
| **VI. Предметы и принадл. гигиены, медицины и санитарии** | 3.595 | 1.930 | 8.875 | 8.207 | 7.128 | 6.694 | 5.278 | 2.339 | 2.819 | 1.087 |
| В процентах | 1,7 | 0.9 | 1,0 | 0.9 | 0,7 | 0,6 | 0,7 | 0,2 | 0,5 | 0,1 |
| **VII. Предметы культурных потребностей** | 1.141 | 2.975 | 6.573 | 13.382 | 8.961 | 9.212 | 4.024 | 4.234 | 1.727 | 2.124 |
| В процентах | 0,5 | 1,5 | 0,7 | 1,5 | 0,9 | 0,1 | 0,5 | 0,4 | 0,3 | 0,3 |
| **VIII. Прочие товары** | 2.962 | 824 | 14.284 | 2.939 | 18.256 | 563 | 15.745 | 105 | 17.651 | 153 |
| В процентах | 1,4 | 0,4 | 1,5 | 0,3 | 1,8 | 0,1 | 1,9 | 0,0 | 3,1 | 0,0 |
| **Всего** | **216.485** 100% | **203.265** 100% | **923.701** 100% | **880.632** 100% | **1.036.371** 100% | **1.058.825** 100% | **811.210** 100% | **1.105.034** 100% | **563.884** 100% | **698.693** 100% |

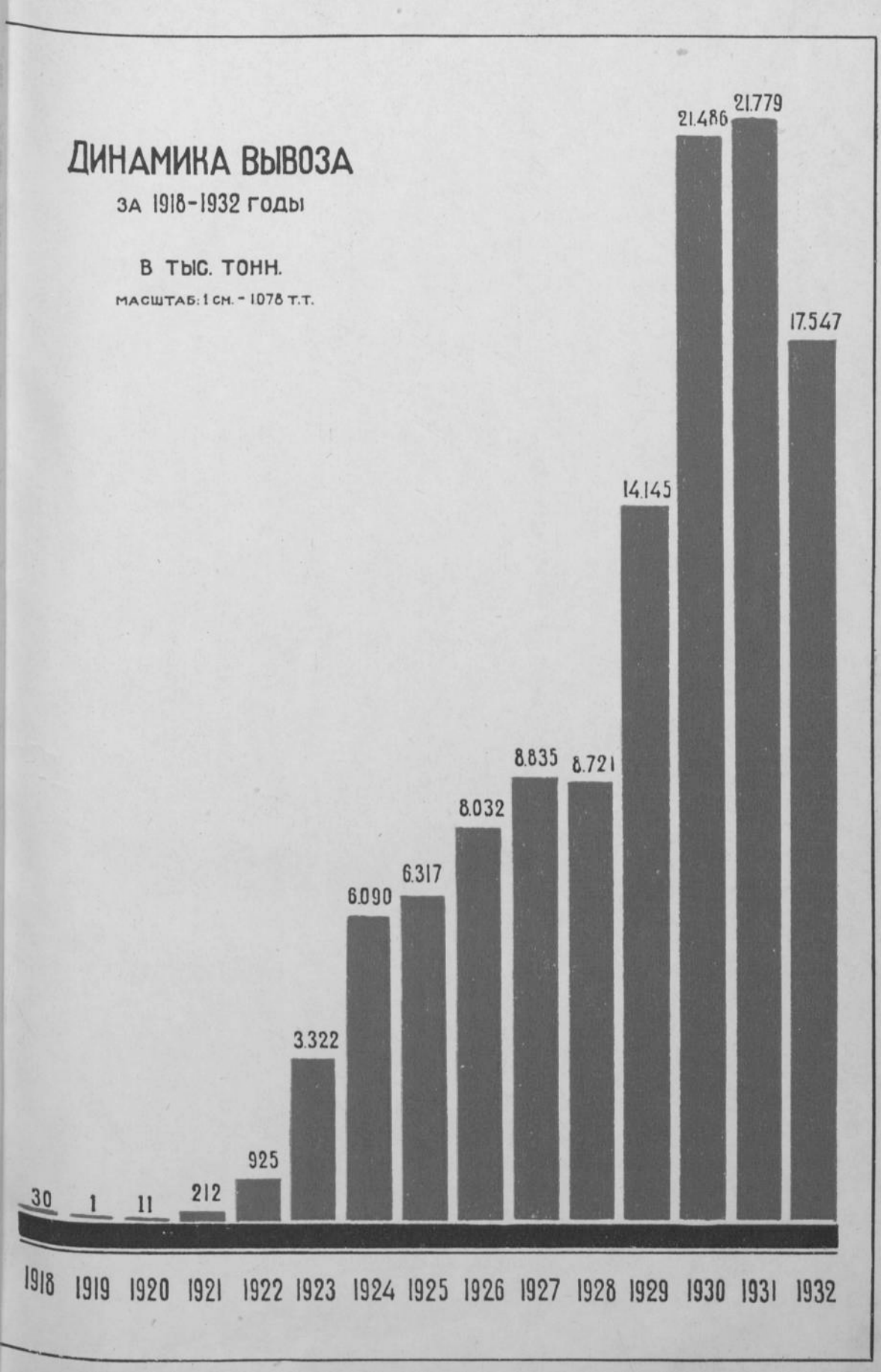
ДИНАМИКА ВЫВОЗА
ЗА 1918-1932 ГОДЫ
В ТЫС. ТОНН.
МАСШТАБ: 1 СМ. - 1078 Т.Т.
30
1
11
212
925
3.322
6.090
6.317
8.032
8.835
8.721
14.145
21.486
21.779
17.547
1918
1919
1920
1921
1922
1923
1924
1925
1926
1927
1928
1929
1930
1931
1932

# ДИНАМИКА ПРИВОЗА

ЗА 1918-1932 ГОДЫ

В ТЫС. ТОНН.

МАСШТАБ: 1 СМ. — 175 Т.Т.

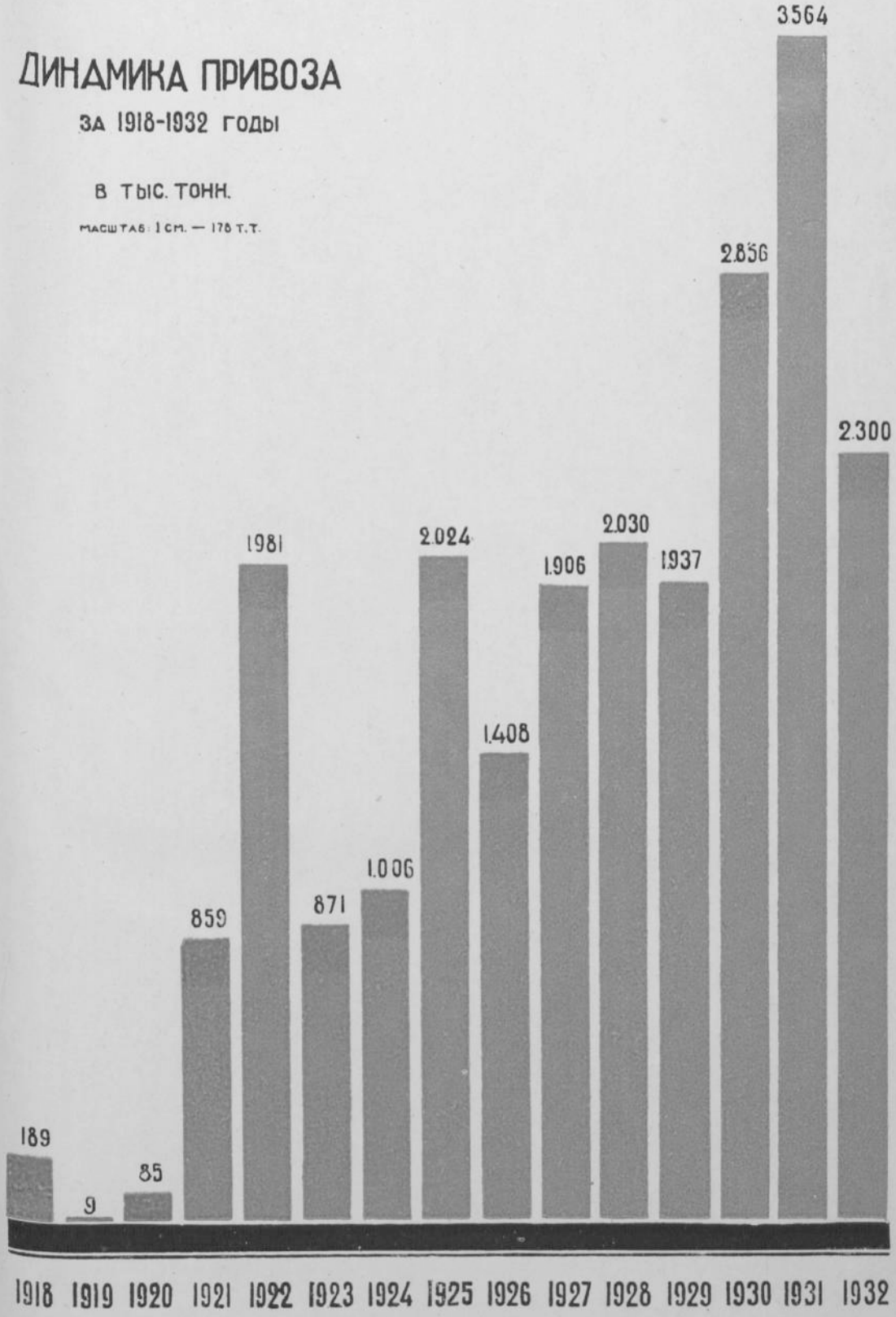

# ВЫВОЗ ТОВАРОВ ИЗ СССР
# И
# ПРИВОЗ ТОВАРОВ В СССР

за октябрь — декабрь 1928, и за 1929, 1930, 1931 и 1932 гг.

# Вывоз товаров из СССР

| №№ статей эксп. плана | №№ по порядку; наименование товаров | Вес, мера, счет | Октябрь—декабрь 1928 г. Количество | Октябрь—декабрь 1928 г. Ценность тыс. руб. | 1929 г. Количество | 1929 г. Ценность тыс. руб. | 1930 г. Количество | 1930 г. Ценность тыс. руб. | 1931 г. Количество | 1931 г. Ценность тыс. руб. | 1932 г. Количество | 1932 г. Ценность тыс. руб. |
|---|---|---|---|---|---|---|---|---|---|---|---|---|
| | **А. Сельскохозяйственный экспорт** | | | | | | | | | | | |
| | **Группа I. Продукты земледелия** | | | | | | | | | | | |
| | 1. Пшеница | тонны | 0,3 | 0 | 1 | 0,1 | 2.530.935 | 130.318 | 2.498.958 | 77.112 | 537.492 | 18.745 |
| | 2. Рожь | „ | 62 | 4 | 1.133 | 106 | 645.632 | 21.009 | 1.108.825 | 31.980 | 417.426 | 13.179 |
| | 3. Ячмень | „ | — | — | 158.512 | 8.775 | 1.181.407 | 36.714 | 963.879 | 26.865 | 409.386 | 11.657 |
| | 4. Овес | „ | 73 | 5 | 7.854 | 391 | 352.520 | 11.243 | 387.053 | 12.036 | 17.230 | 639 |
| | 5. Гречиха | „ | — | — | — | — | 0 | 0 | 7 | 0.5 | — | — |
| | 6. Просо | „ | — | — | — | — | 196 | 11 | 2 | 0,1 | 1.794 | 67 |
| | 7. Кукуруза | „ | 4 | 0,4 | 10.623 | 596 | 53.633 | 1.996 | 96.964 | 2.158 | 290.232 | 6.214 |
| | 8. Горох | „ | 14.718 | 1.769 | 31.998 | 2.919 | 34.752 | 1.411 | 60.683 | 2.587 | 40.691 | 1.604 |
| | 9. Фасоль | „ | 500 | 103 | 7.102 | 1.417 | 1.875 | 159 | 1.032 | 69 | 283 | 17 |
| | 10. Бобы | „ | 3.213 | 219 | 2.355 | 187 | 1.238 | 69 | 1.718 | 82 | 30 | 1 |
| | 11. Чечевица | „ | 24.652 | 5.307 | 40.510 | 8.054 | 39.301 | 3.201 | 58.770 | 3.669 | 42.765 | 3.496 |
| | 12. Крупа гречневая | „ | 4 | 1 | 1 | 0,1 | 279 | 30 | 86 | 20 | 409 | 47 |
| | 13. „ прочая | „ | — | — | 24 | 9 | 68 | 26 | 187 | 64 | 184 | 41 |
| | 14. Пшено просяное | „ | 1 | 0,1 | 1.748 | 393 | 3.629 | 710 | 3.435 | 701 | 4.604 | 859 |
| | 15. Рис | „ | 11 | 4 | 335 | 156 | 444 | 171 | 1.100 | 275 | 772 | 229 |
| | 16. Прочий хлеб | „ | 381 | 26 | 51 | 3 | 116 | 2 | 138 | 5 | 1 | 0,4 |
| 1 | **1—16. Итого хлебных культур** | „ | **43.618** | **7.439** | **262.247** | **23.007** | **4.846.024** | **207.068** | **5.182.835** | **157.623** | **1.763.298** | **56.794** |
| | 17. Семя льняное | „ | — | — | — | — | 701 | 36 | 826 | 58 | 943 | 47 |
| | 18. „ конопляное | „ | — | — | 22 | 3 | 0,2 | 0,1 | — | — | 780 | 31 |
| | 19. „ подсолнечное | „ | 360 | 66 | 6.907 | 696 | 4.691 | 317 | 27 | 2 | 1 | 0,2 |
| | 20. „ рапсовое и сурепное | „ | 57 | 9 | 3.755 | 357 | 480 | 52 | — | — | 700 | 58 |
| | 21. „ рыжиковое | „ | — | — | 28 | 2 | 92 | 12 | — | — | — | — |
| | 22. „ горчичное | „ | — | — | 0,2 | 0,1 | 303 | 29 | 18 | 1 | 135 | 13 |
| | 23. „ мак | „ | 3.482 | 951 | 5.368 | 1.270 | 3.905 | 863 | 2.125 | 409 | 1.261 | 196 |
| | 24. Соя-бобы | „ | — | — | 1 | 0,1 | 75 | 3 | 34.318 | 1.616 | 176.246 | 7.642 |
| | 25. Клещевина | „ | 3.522 | 537 | 7.563 | 1.169 | 7.206 | 1.011 | — | — | 7.783 | 580 |
| | 26. Прочие маслосемена | „ | — | — | 33 | 5 | 401 | 40 | 37.742 | 1.061 | 34.702 | 782 |
| 2 | **17—26. Итого маслосемян** | „ | **7.421** | **1.563** | **23.678** | **3.502** | **17.853** | **2.364** | **75.058** | **3.146** | **222.551** | **9.350** |
| | 27. Семена клевера и тимофеевки | „ | 191 | 120 | 339 | 257 | 5 | 2 | 0,1 | 0,1 | — | — |
| | 28. „ люцерны | „ | 157 | 123 | — | — | 0,3 | 0,2 | — | — | 239 | 67 |
| | 29. „ вики | „ | 2.632 | 247 | 11.511 | 1.170 | 5.272 | 274 | 11.173 | 495 | 18.854 | 771 |
| | 30. „ лупина | „ | — | — | — | — | — | — | — | — | — | — |
| | 31. „ свекловицы | „ | 86 | 31 | 574 | 179 | 161 | 41 | 161 | 12 | 13 | 2 |
| | 32. Эспарцет | „ | 193 | 33 | 10 | 2 | — | — | — | — | — | — |
| | 33. Семена кабаковые | „ | 320 | 69 | 2.359 | 536 | 2.632 | 368 | 567 | 64 | 105 | 14 |
| | 34. „ прочие травяные | „ | 99 | 26 | 487 | 71 | 215 | 14 | 0.4 | 0,3 | 0,4 | 0,1 |
| | 35. „ „ огородные цветочные | „ | 116 | 133 | 208 | 112 | 199 | 71 | 36 | 10 | 3 | 1 |
| | 36. Прочие семена | „ | — | — | 343 | 76 | 439 | 97 | 129 | 44 | 36 | 33 |
| 3 | **27—36. Итого семян (немасличных)** | „ | **3.793** | **783** | **15.832** | **2.402** | **8.925** | **866** | **12.067** | **626** | **19.250** | **887** |
| | 37. Лен трепаный крестьянской обработки | „ | 6.893 | 5 171 | 47.169 | 30.914 | 43.479 | 18.607 | 45.761 | 10.597 | 42.674 | 10.781 |
| | 38. Лен заводов первичной обработки | „ | 328 | 246 | 1.599 | 1.169 | 164 | 73 | 592 | 125 | 926 | 253 |
| | 39. Кудель льняная крестьянская | „ | 131 | 79 | 7.222 | 4.347 | 9.353 | 4.061 | 10.771 | 2.383 | 9.288 | 1.968 |
| | 40. „ заводов первичной обработки | „ | 68 | 41 | 460 | 214 | 57 | 26 | 85 | 17 | 40 | 7 |
| 4а | **37—40. Итого льна и кудели** | „ | **7.420** | **5.537** | **56.450** | **36.643** | **53.054** | **22.767** | **57.209** | **13.121** | **52.928** | **13.009** |

# Вывоз товаров из СССР

| №№ статей эксп. плана | №№ по порядку; наименование товаров | Вес, мера, счет | Октябрь—декабрь 1928 г. | | 1929 г. | | 1930 г. | | 1931 г. | | 1932 г. | |
|---|---|---|---|---|---|---|---|---|---|---|---|---|
| | | | Количество | Ценность тыс. руб. | Количество | Ценность тыс. руб. | Количество | Ценность тыс. руб. | Количество | Ценность тыс. руб. | Количество | Ценность тыс. руб. |
| | 41. Пакля льняная | тонны | 470 | 48 | 4.879 | 488 | 1.430 | 127 | — | — | 5 | 1 |
| | 42. Рванка | „ | — | — | 685 | 208 | 290 | 50 | — | — | 31 | 4 |
| | 43. Охлопок льняной | „ | 107 | 13 | 3.062 | 677 | 2.689 | 414 | — | — | — | — |
| | 44. „ чесаный крестьянский | „ | 10 | 1 | 49 | 10 | 50 | 7 | 24 | 3 | — | — |
| | 45. Очесы заводов первичной обработки | „ | — | — | 57 | 6 | 930 | 217 | 754 | 109 | 192 | 33 |
| 4б | **41—45. Итого льняных отходов** | „ | **587** | **62** | **8.732** | **1.389** | **5.388** | **815** | **779** | **112** | **227** | **38** |
| | 46. Пенька сырец | „ | 1.017 | 321 | 10.613 | 3.323 | 5.437 | 1.424 | 9 | 3 | 976 | 116 |
| | 47. „ трепаная | „ | 68 | 35 | 986 | 522 | 29 | 9 | — | — | 1 | 0,2 |
| | 48. „ чесаная | „ | — | — | 270 | 162 | 328 | 141 | — | — | — | — |
| | 49. „ бородка | „ | — | — | 6 | 2 | 143 | 22 | — | — | — | — |
| | 50. Кудель пеньковая | „ | — | — | — | — | — | — | — | — | 182 | 12 |
| 5а | **46—50. Итого пеньки** | „ | **1.085** | **356** | **11.875** | **4.008** | **5.936** | **1.597** | **9** | **3** | **1.159** | **128** |
| | 51. Пакля трепаная | „ | 673 | 121 | 4.429 | 1.322 | 2.368 | 518 | 148 | 20 | 99 | 11 |
| | 52. „ ческовая | „ | 58 | 11 | 336 | 99 | 211 | 45 | — | — | — | — |
| | 53. „ мятая | „ | 109 | 15 | 270 | 33 | 388 | 43 | — | — | — | — |
| | 54. „ костылевка | „ | 16 | 3 | — | — | — | — | — | — | — | — |
| | 55. „ бороженая | „ | — | — | 636 | 133 | 1.037 | 184 | — | — | — | — |
| | 56. Охлопок пеньковый | „ | 45 | 5 | 795 | 100 | 1.658 | 219 | 15 | 1 | — | — |
| | 57. „ чесаный | „ | — | — | 80 | 18 | 12 | 2 | — | — | — | — |
| | 58. Льнопеньковый охлопок | „ | 97 | 10 | 394 | 39 | 262 | 35 | — | — | — | — |
| 5б | **51—58. Итого пеньковых отходов** | „ | **998** | **164** | **6.940** | **1.745** | **5.936** | **1.046** | **163** | **21** | **99** | **11** |
| 6 | 59. Табак в листах | „ | 1.973 | 2.441 | 9.139 | 9.733 | 9.113 | 11.448 | 2.898 | 2.871 | 3 147 | 1.981 |
| 7а | 60. Солодковый корень | „ | 7.296 | 853 | 9.863 | 1.133 | 9.385 | 1.096 | 6.474 | 708 | 5.932 | 521 |
| | 61. Ликополий | „ | 14 | 32 | 92 | 198 | 28 | 67 | 11 | 15 | 44 | 47 |
| | 62. Спорынья | „ | 124 | 139 | 89 | 86 | 26 | 34 | 76 | 97 | 63 | 60 |
| | 63. Анис | „ | 121 | 25 | 594 | 126 | 29 | 7 | 41 | 8 | 19 | 4 |
| | 64. Тмин | „ | 73 | 32 | 98 | 30 | 26 | 6 | 4 | 1 | 41 | 9 |
| | 65. Кориандра | „ | 667 | 164 | 947 | 147 | 862 | 64 | 1.356 | 81 | 1.988 | 128 |
| | 66. Липовый цвет | „ | 167 | 115 | 307 | 260 | 14 | 8 | 118 | 80 | 150 | 88 |
| | 67. Мята | „ | — | — | 92 | 29 | 14 | 6 | 0 | 0 | — | — |
| | 68. Сморчки и строчки | „ | 4 | 5 | 7 | 20 | 7 | 12 | 0 | 0,3 | 1 | 0.1 |
| | 69. Кефирные грибки | „ | — | — | 0,4 | 1 | 0 | 0 | 0 | 0.2 | — | — |
| | 70. Прочее лексырье | „ | 1.037 | 523 | 3.110 | 1.681 | 1.174 | 937 | 2.583 | 884 | 1.691 | 740 |
| 7б | **61—70. Итого лексырья** | „ | **2.208** | **1.035** | **5.336** | **2.577** | **2.180** | **1.143** | **4.189** | **1.166** | **3.995** | **1.078** |
| | 71. Виноград | „ | 945 | 371 | 1.153 | 290 | 556 | 106 | 455 | 78 | 288 | 46 |
| | 72. Яблоки свежие | „ | 8.913 | 1.662 | 14.340 | 2.474 | 6.547 | 917 | 5.404 | 758 | 4.448 | 529 |
| | 73. Груши | „ | 816 | 123 | 310 | 29 | 39 | 7 | 248 | 41 | 82 | 10 |
| | 74. Прочие фрукты | „ | 51 | 13 | 583 | 122 | 127 | 37 | 55 | 8 | 8 | 1 |
| | **71—74. Итого свежих фруктов** | „ | **10.725** | **2.169** | **16.386** | **2 915** | **7.269** | **1.068** | **6.162** | **885** | **4.828** | **587** |
| | 75. Курага | „ | 1.613 | 645 | 3.768 | 1.747 | 1.213 | 459 | 1.704 | 413 | 2.823 | 517 |
| | 76. Кишмиш | „ | 2.612 | 666 | 5.063 | 1.020 | 5.036 | 947 | 2.525 | 484 | 8.940 | 1.649 |
| | 77. Яблоки сушеные | „ | — | — | 30 | 12 | 66 | 20 | 1 | 0,3 | 7 | 5 |
| | 78. Чернослив | „ | 100 | 25 | 631 | 168 | 262 | 79 | 71 | 23 | 91 | 48 |
| | 79. Прочие фрукты сушеные | „ | 100 | 43 | 358 | 147 | 154 | 76 | 331 | 133 | 721 | 180 |
| | **75—79. Итого сухих фруктов** | „ | **4.425** | **1.378** | **9.851** | **3.094** | **6.729** | **1.581** | **4.632** | **1.054** | **12.580** | **2.399** |
| 8 | **71—79. Всего фруктов** | „ | **15.150** | **3.548** | **26.237** | **6.009** | **13.998** | **2.649** | **10.792** | **1.939** | **17.408** | **2.987** |

# Вывоз товаров из СССР

| №№ статей эксп. плана | №№ по порядку; наименование товаров | Вес, мера, счет | Октябрь—декабрь 1928 г. Количество | Октябрь—декабрь 1928 г. Ценность тыс. руб. | 1929 г. Количество | 1929 г. Ценность тыс. руб. | 1930 г. Количество | 1930 г. Ценность тыс. руб. | 1931 г. Количество | 1931 г. Ценность тыс. руб. | 1932 г. Количество | 1932 г. Ценность тыс. руб. |
|---|---|---|---|---|---|---|---|---|---|---|---|---|
| | 80. Картофель | тонны | 28.820 | 443 | 4.272 | 75 | 29 | 2 | 110 | 9 | 2 | 0,2 |
| | 81. Лук и чеснок | „ | 6.801 | 441 | 7.941 | 389 | 402 | 20 | 1.070 | 37 | 116 | 8 |
| | 82. Овощи прочие свежие | „ | 554 | 38 | 563 | 98 | 164 | 32 | 75 | 13 | 69 | 8 |
| | 83. Зеленый горошек сушеный | „ | 36 | 55 | 57 | 107 | 42 | 47 | 65 | 83 | 38 | 40 |
| | 84. Овощи прочие сушеные | „ | 0,1 | 0,1 | 2 | 2 | 2 | 2 | 16 | 9 | 21 | 32 |
| | 85. Огурцы соленые | „ | 908 | 88 | 1.173 | 170 | 332 | 42 | 258 | 27 | 298 | 38 |
| | 86. Овощи прочие соленые и моченые | „ | 2 | 0,3 | 4 | 1 | 11 | 2 | 8 | 3 | 20 | 3 |
| | **81—86. Итого овощей, кроме картофеля** | „ | **8.301** | **622** | **9.739** | **767** | **953** | **144** | **1.480** | **173** | **564** | **128** |
| 9 | **80—86. Всего овощей** | „ | **37.122** | **1.065** | **14.011** | **842** | **982** | **146** | **1.589** | **182** | **566** | **129** |
| | 87. Грибы сушеные | „ | 108 | 399 | 356 | 1.254 | 403 | 1.057 | 264 | 541 | 92 | 123 |
| | 88. „ прочие | „ | 89 | 56 | 175 | 144 | 115 | 84 | 97 | 64 | 40 | 20 |
| 10 | **87—88. Итого грибов** | „ | **197** | **455** | **532** | **1.397** | **517** | **1.140** | **360** | **604** | **131** | **143** |
| | 89 Ягоды свежие и моченые | „ | 101 | 19 | 4.673 | 779 | 2.226 | 446 | 3.517 | 521 | 454 | 73 |
| | 90. „ сухие | „ | 62 | 25 | 531 | 218 | 38 | 14 | 537 | 113 | 170 | 59 |
| | 91. Миндаль, урюк, ядро | „ | 522 | 452 | 961 | 904 | 399 | 204 | 2.224 | 1.434 | 1.094 | 561 |
| | 92. Орехи всякие | „ | 1.485 | 425 | 4.384 | 1.526 | 3.580 | 1.585 | 3.307 | 1.071 | 2.318 | 613 |
| | 93. Хмель | „ | 471 | 282 | 73 | 31 | 4 | 6 | 6 | 15 | 21 | 33 |
| | 94. Сено и солома | „ | 748 | 25 | 7.689 | 255 | 336 | 12 | 250 | 9 | 3 | 0,1 |
| | 95. Солод | „ | 33 | 4 | 25 | 2 | 226 | 19 | 52 | 12 | 42 | 10 |
| | 96. Жень-шень | клгр. | 96 | 46 | 245 | 130 | 500 | 140 | 507 | 231 | 436 | 40 |
| | 97. Лавровый лист | тонны | — | — | 0.2 | 0,1 | 0,2 | 0,3 | 0,4 | 1 | 0 | 0 |
| | 98. Хлопок | „ | — | — | 2.718 | 2.551 | 10.134 | 6.981 | 40.180 | 18.005 | 14.666 | 4.505 |
| | 99. Прочие непоименованные | „ | 295 | 26 | 868 | 62 | 3.303 | 53 | 1.005 | 27 | 192 | 10 |
| 11 | **89—99 Итого прочих продуктов земледелия** | „ | **3.718** | **1.303** | **21.924** | **6.459** | **20.248** | **9.460** | **51.076** | **21.439** | **18.958** | **5.905** |
| | **1—99. Итого по группе I** | „ | **132.586** | **26.604** | **472.797** | **100.846** | **4.999.538** | **263.605** | **5.405.497** | **203.561** | **2.109.647** | **92.961** |
| | **Группа II. Продукты животноводства и птицеводства** | | | | | | | | | | | |
| | 100. Овчина | штуки | 334.442 | 553 | 2.465.710 | 3.879 | 1.767.390 | 2.298 | 2.227.306 | 1.694 | 2.365.964 | 1.111 |
| | 101. Козлина | „ | 202.849 | 280 | 838.379 | 1.132 | 973.681 | 1.158 | 1.323.648 | 936 | 1.393.286 | 471 |
| | 102. Опоек | „ | 330.430 | 722 | 1.659.039 | 3.538 | 975.201 | 1.659 | 1.246.647 | 1.318 | 925.235 | 437 |
| | 103. Выметка | „ | 26.708 | 120 | 69.772 | 292 | 2.199 | 5 | 12.807 | 30 | 26.822 | 31 |
| | 104. Выросток | „ | — | — | — | — | — | — | 224.950 | 712 | 36.063 | 31 |
| | 105. Полукожник | „ | — | — | — | — | — | — | 167.620 | 579 | 149.389 | 261 |
| | 106. Конские переда и хазы | „ | 14.238 | 64 | 68.563 | 297 | 54.313 | 172 | 335.051 | 801 | 348.442 | 533 |
| | 107. Жеребок перчаточный | „ | 12.505 | 61 | 177.241 | 526 | 121.268 | 297 | 40.809 | 64 | 2.830 | 3 |
| | 108. Замша | „ | 12.000 | 144 | 37.522 | 450 | 29.411 | 363 | 10.058 | 86 | 10.497 | 46 |
| | 109. Прочее кожсырье | „ | 44.436 | 123 | 31.430 | 92 | 572.508 | 1.717 | 28.365 | 86 | 168.756 | 263 |
| 12 | **100—109. Итого кожсырья** | „ | **970** | **2.067** | **7.323** | **10.205** | **8.635** | **7.669** | **12.460** | **6.308** | **14.238** | **3.187** |
| | 110. Шерсть коровья, конская и опоечная | тонны | 266 | 129 | 2.531 | 1.402 | 4.005 | 1.669 | 6.506 | 1.208 | 4.411 | 640 |
| | 111. „ овечья | „ | 15 | 12 | 51 | 37 | 39 | 42 | — | — | — | — |
| | 112. „ прочая | „ | 149 | 100 | 1.036 | 655 | 1.109 | 592 | 1.022 | 194 | 842 | 125 |
| 13 | **110—112. Итого шерсти** | „ | **431** | **240** | **3.618** | **2.094** | **5.153** | **2.302** | **7.529** | **1.403** | **5.253** | **766** |
| 14 | 113. Щетина | „ | 286 | 1.228 | 1.271 | 6.648 | 1.065 | 6.049 | 593 | 2.142 | 683 | 2.006 |
| | 114. Гривы и хвосты конские | „ | 508 | 1.020 | 1.384 | 2.480 | 2.598 | 4.494 | 2.536 | 2.084 | 1.632 | 1.187 |
| | 115. Коровняк | „ | 65 | 95 | 402 | 645 | 457 | 293 | 237 | 86 | 143 | 81 |
| | 116. Прочий волос | „ | — | — | — | — | — | — | — | — | 26 | 17 |
| 15 | **114—116. Итого волоса** | „ | **573** | **1.115** | **1.785** | **3.125** | **3.056** | **4.787** | **2.772** | **2.170** | **1.801** | **1.286** |

## Вывоз товаров из СССР

| №№ статей эксп. плана | №№ по порядку; наименование товаров | Вес, мера, счет | Октябрь—декабрь 1928 г. Количество | Октябрь—декабрь 1928 г. Ценность тыс. руб. | 1929 г. Количество | 1929 г. Ценность тыс. руб. | 1930 г. Количество | 1930 г. Ценность тыс. руб. | 1931 г. Количество | 1931 г. Ценность тыс. руб. | 1932 г. Количество | 1932 г. Ценность тыс. руб. |
|---|---|---|---|---|---|---|---|---|---|---|---|---|
| | 117. Кишки говяжьи соленые | тонны | 2.023 | 1.800 | 7.408 | 5.573 | 9.149 | 5.290 | 5.638 | 2.758 | 5.092 | 2.246 |
| | 118. „ „ сухие | „ | 85 | 334 | 204 | 825 | 186 | 673 | 130 | 347 | 319 | 637 |
| | 119. „ бараньи соленые | „ | 132 | 1.635 | 709 | 8.565 | 827 | 9.918 | 602 | 3.859 | 595 | 2.549 |
| | 120. „ „ сухие | „ | 11 | 11 | 1 | 9 | 15 | 38 | — | — | — | — |
| | 121. Желудки телячьи | „ | 2 | 5 | 14 | 8 | — | — | — | — | — | — |
| | 122. Конские соленые кишки | „ | — | — | 39 | 15 | 56 | 13 | 399 | 69 | 377 | 70 |
| | 123. Свиные соленые кишки | „ | 60 | 45 | 253 | 299 | 84 | 135 | 83 | 44 | 57 | 20 |
| 16 | **117—123. Итого кишек и желудков** | „ | **2.311** | **3.829** | **8.630** | **15.293** | **10.316** | **16.068** | **6.850** | **7.075** | **6.441** | **5.520** |
| 17 | 124. Яйца | ящики | 184.451 | 11.099 | 401.500 | 23.955 | 90.225 | 3.740 | 189.844 | 5.691 | 66.839 | 1.628 |
| 18 | 125. Масло коровье | тонны | 4.559 | 5.529 | 25.371 | 31.004 | 10.522 | 10.513 | 30.855 | 24.282 | 30.934 | 15.872 |
| | 126. Крупный рогатый скот | штуки | 5.360 | 410 | 26.188 | 2.160 | 469 | 25 | 262 | 91 | 41 | 3 |
| | 127. Бараны и овцы | „ | 16.376 | 164 | 30.379 | 307 | 1.597 | 333 | 833 | 255 | 813 | 102 |
| | 128. Боровы и свиньи | „ | 670 | 30 | 271 | 12 | — | — | — | — | 45 | 4 |
| | **126—128. Итого живого скота** | тонны | **2.864** | **604** | **11.465** | **2.479** | **215** | **357** | **99** | **346** | **55** | **109** |
| | 129. Бэкон | „ | 6.566 | 4.358 | 12.881 | 9.065 | 2.717 | 1.937 | 1.849 | 734 | 1.813 | 380 |
| | 130. Свинина мороженая и охлажденная | „ | 3.571 | 1.676 | 5.623 | 2.732 | 798 | 357 | — | — | 55 | 15 |
| | 131. Прочее мясо мороженое и охлажденное | „ | 775 | 182 | 1.853 | 427 | 702 | 281 | — | — | 2 | 2 |
| | 132. Мясо копченое | „ | 1 | 1 | 131 | 96 | 68 | 44 | 1 | 5 | 2 | 3 |
| | 133. Сало свиное соленое | „ | 0,1 | 0,1 | 0,2 | 0.2 | 0,2 | 0,2 | — | — | — | — |
| | 134. „ „ топленое | „ | 0,3 | 0,3 | 32 | 24 | 5 | 5 | — | — | — | — |
| | 135. „ скотское прочее | „ | — | — | 8 | 9 | 10 | 4 | — | — | — | — |
| | 136. Прочие мясопродукты | „ | 122 | 40 | 1.186 | 471 | 793 | 385 | 303 | 69 | 398 | 78 |
| | **130—136. Итого прочих мясопродуктов, кроме бэкона** | „ | **4.470** | **1.899** | **8.832** | **3.758** | **2.375** | **1.076** | **304** | **74** | **458** | **98** |
| 19 | **126—136. Всего мясопродуктов** | „ | **13.900** | **6.862** | **33.178** | **15.302** | **5.307** | **3.370** | **2.252** | **1.154** | **2.326** | **587** |
| | 137. Гуси битые | клгр. | 6.239.874 | 2.208 | 6.152.341 | 3.245 | 3.436.705 | 1.673 | 4.035.466 | 1.745 | 1.545.185 | 315 |
| | 138. Куры битые | „ | 3.555.355 | 2.054 | 12.132.400 | 8.902 | 11.871.121 | 10.187 | 13.171.173 | 7.226 | 7.620.663 | 3.309 |
| | 139. Прочая птица битая | „ | 233.508 | 145 | 971.491 | 632 | 792.175 | 499 | 192.522 | 116 | 116.802 | 56 |
| | 140. Дичь битая | „ | 44.348 | 25 | 1.981.194 | 1.414 | 1.172.419 | 710 | 1.047.351 | 541 | 747.697 | 450 |
| | **137—140. Итого битой птицы** | тонны | **10.073** | **4.432** | **21.237** | **14.192** | **17.273** | **13.068** | **18.445** | **9.628** | **10.030** | **4.130** |
| | 141. Гуси живые | штуки | 58.835 | 88 | 222.405 | 437 | 4.373 | 8 | — | — | — | — |
| | 142. Куры живые | „ | 59.050 | 52 | 200.073 | 175 | 2.220 | 1 | 4.069 | 9 | — | — |
| | 143. Прочая птица живая | „ | 187 | 1 | 837 | 8 | 402 | 0,2 | — | — | — | — |
| | **141—143. Итого живой птицы** | тонны | **176** | **141** | **1.447** | **620** | **24** | **9** | **6** | **9** | — | — |
| 20 | **137—143. Всего птицы и дичи** | „ | **10.249** | **4.573** | **22.684** | **14.812** | **17.297** | **13.077** | **18.450** | **9.637** | **10.030** | **4.130** |
| 21 | 144. Пух и перо | „ | 164 | 408 | 1.550 | 3.480 | 1.967 | 3.368 | 1.338 | 1.455 | 854 | 541 |
| | 145. Коконы цельные | „ | 340 | 1.364 | 609 | 2.301 | 671 | 1.780 | 505 | 966 | 160 | 193 |
| | 146. Коконный брак | „ | 3 | 5 | — | — | — | — | — | — | — | — |
| | 147. Грежа | „ | — | — | 2 | 20 | 8 | 29 | 165 | 1.551 | 140 | 770 |
| | 148. Шелковые очесы | „ | 75 | 96 | 240 | 369 | 280 | 347 | 176 | 276 | 69 | 60 |
| | 149. Фризон и фризонет | „ | 42 | 60 | 120 | 180 | 77 | 40 | 70 | 162 | 61 | 138 |
| 22 | **145—149. Итого шелкопродуктов** | „ | **460** | **1.525** | **971** | **2.870** | **1.035** | **2.194** | **915** | **2.955** | **431** | **1.162** |
| | 150. Сыр всякий, кроме овечьего | „ | 181 | 101 | 692 | 358 | 125 | 94 | 50 | 54 | 56 | 37 |
| | 151. „ овечий (брынза) | „ | 41 | 10 | 710 | 319 | 191 | 63 | — | — | — | — |

| №№ статей эксп. плана | №№ по порядку; наименование товаров | Вес, мера, счет | Октябрь—декабрь 1928 г. Количество | Октябрь—декабрь 1928 г. Ценность тыс. руб. | 1929 г. Количество | 1929 г. Ценность тыс. руб. | 1930 г. Количество | 1930 г. Ценность тыс. руб. | 1931 г. Количество | 1931 г. Ценность тыс. руб. | 1932 г. Количество | 1932 г. Ценность тыс. руб. |
|---|---|---|---|---|---|---|---|---|---|---|---|---|
| | 152. Казеин | тонны | 95 | 68 | 572 | 308 | 76 | 36 | — | — | — | — |
| | 153. Рога, копыта и роговая стружка | „ | 198 | 43 | 1.[illegible]18 | 239 | 2.656 | 401 | 1.888 | 109 | 641 | 26 |
| | 154. Грена | клгр. | 5 878 | 65 | 12.012 | 125 | 18.394 | 529 | 15.979 | 346 | 13.913 | 271 |
| | 155. Кость всякая | тонны | 7.918 | 328 | 24.445 | 1.106 | 18.965 | 759 | 1.273 | 36 | 581 | 14 |
| | 156. Мел сырец | „ | 459 | 158 | 1.758 | 882 | 1.141 | 461 | 730 | 207 | 779 | 170 |
| | 157. Альбумин и сушеная кровь | „ | 178 | 38 | 122 | 34 | 172 | 19 | — | — | 152 | 7 |
| | 158. Яичные желтки | „ | 0,1 | 0,1 | 5 | 9 | — | — | 8 | 3 | 54 | 17 |
| | 159. Свиной пух | „ | 51 | 23 | 140 | 76 | 24 | 13 | 0 | 0 | — | — |
| | 160. Мездра сухая | „ | 1.066 | 127 | 4.795 | 583 | 3.402 | 273 | 40 | 5 | — | — |
| | 161. Панты | „ | 3 | 242 | 12 | 793 | 2 | 254 | 42 | 1.257 | 6 | 130 |
| | 162. Прочие непоименованные продукты животноводства и птицеводства | „ | 675 | 89 | 669 | 171 | 146 | 158 | 144 | 105 | 88 | 67 |
| | **50—162. Итого прочих продуктов животноводства и птицеводства, кр. животных** | „ | **10.871** | **1.292** | **35.279** | **5.002** | **26.918** | **3.061** | **4.190** | **2.121** | **2.368** | **741** |
| | 163. Лошади | штуки | 0,3 | 2 | 71 | 17 | 43 | 7 | 160 | 15 | 854 | 103 |
| | 164. Верблюды | „ | — | — | 24 | 13 | 26 | 17 | — | — | 20 | 3 |
| | 165. Прочие животные | „ | 3 | 7 | 23 | 53 | 11 | 48 | 1 | 2 | 7 | 57 |
| | **163—165. Итого животных** | тонны | **3** | **9** | **63** | **83** | **40** | **74** | **57** | **17** | **290** | **163** |
| 23 | **150—165. Итого прочих продуктов животноводства и птицеводства** | „ | **10.874** | **1.302** | **35.343** | **5.085** | **26.959** | **3.136** | **4.246** | **2.138** | **2.663** | **902** |
| | **100—165. Итого по группе II** | „ | **64.641** | **39.779** | **186.099** | **133.873** | **101.157** | **76.275** | **108.697** | **66.409** | **82.823** | **37.587** |
| | **Группа III. Продукты звероловства и рыболовства** | | | | | | | | | | | |
| | **а) Пушнина невыделанная** | | | | | | | | | | | |
| | 166. Лисица всякая | штуки | 41.413 | 608 | 291.589 | 9.687 | 201.510 | 4.915 | 235.531 | 3.623 | 295.880 | 2.546 |
| | 167. Морской бобер | „ | — | — | — | — | — | — | — | — | — | — |
| | 168. Шеншиль | „ | — | — | — | — | — | — | — | — | — | — |
| | 169. Соболь | „ | 1.127 | 100 | 11.929 | 2.245 | 18.509 | 2.198 | 15.565 | 1.055 | 12.002 | 628 |
| | 170. Песец всякий | „ | 13.419 | 1.127 | 47.880 | 4.585 | 117.336 | 8.110 | 52.760 | 2.087 | 75.540 | 2.162 |
| | 171. Горностай | „ | 28.825 | 167 | 915.574 | 5.158 | 759.606 | 3.088 | 816.962 | 2.547 | 790.862 | 1.687 |
| | 172. Куница (мягкая и горная) | „ | 1.087 | 53 | 36.221 | 1.830 | 20.667 | 784 | 15.055 | 338 | 28.931 | 527 |
| | 173. Скунс | „ | — | — | — | — | — | — | — | — | — | — |
| | 174. Кидус | „ | 32 | 2 | 21 | 1 | — | — | — | — | — | — |
| | 175. Норка | „ | 1.548 | 25 | 59.899 | 946 | 42.140 | 531 | 12.009 | 76 | 26.162 | 114 |
| | 176. Выхухоль | „ | — | — | 600 | 4 | 822 | 3 | — | — | — | — |
| | 177. Ласка | „ | 20.704 | 31 | 244.292 | 228 | 105.739 | 75 | 128.828 | 52 | 147.360 | 48 |
| | 178. Недопесок | „ | 548 | 28 | 10.043 | 545 | 1.988 | 91 | — | — | 293 | 12 |
| | 179. Крот | „ | 16.150 | 1 | — | — | 15.137 | 5 | — | — | — | — |
| | 180. Выдра | „ | 4 | 0,2 | 196 | 20 | — | — | 675 | 8 | 559 | 28 |
| | 181. Синяк | „ | — | — | — | — | — | — | — | — | — | — |
| | 182. Бобер речной | „ | — | — | — | — | 765 | 26 | — | — | — | — |
| | 183. Крестоватик | „ | 3 | 0,1 | — | — | 1.300 | 1 | — | — | — | — |
| | 184. Пыжик | „ | — | — | — | — | — | — | — | — | 3.503 | 9 |
| | 185. Хорь черный | „ | 21.874 | 176 | 326.084 | 2.289 | 393.212 | 1.637 | 1.182.239 | 4.828 | 1.496.939 | 3.197 |
| | 186. „ белый | „ | 26.899 | 172 | 1.085.189 | 6.907 | 565.854 | 2.682 | — | — | — | — |
| | 187. Рысь | „ | 201 | 14 | 5.054 | 307 | 3.209 | 199 | 10.343 | 223 | 10.866 | 143 |
| | 188. Тигр | „ | 6 | 2 | 1 | 0,1 | 16 | 1 | — | — | 2 | 0 |
| | 189. Колонок | „ | 15.184 | 148 | 419.073 | 3.362 | 281.484 | 1.442 | 259.503 | 913 | 181.735 | 391 |
| | 190. Барс | „ | 96 | 3 | 181 | 8 | 119 | 3 | 23 | 1 | 1.221 | 4 |
| | 191. Неплюй | „ | — | — | — | — | 25 | 0,1 | — | — | — | — |
| | 192. Россомаха | „ | 155 | 6 | 1.242 | 40 | 1.300 | 33 | 1.469 | 16 | 1.601 | 9 |

| №№ статей эксп. плана | №№ по порядку; наименование товаров | Вес, мера, счет | Октябрь—декабрь 1928 г. | | 1929 г. | | 1930 г. | | 1931 г. | | 1932 г. | |
|---|---|---|---|---|---|---|---|---|---|---|---|---|
| | | | Количество | Ценность тыс. руб. | Количество | Ценность тыс. руб. | Количество | Ценность тыс. руб. | Количество | Ценность тыс. руб. | Количество | Ценность тыс. руб. |
| | 193. Корсак | штуки | 153 | 2 | 8.814 | 105 | 2.184 | 19 | 26.943 | 151 | 15.647 | 71 |
| | 194. Котик | „ | — | — | — | — | — | — | — | — | — | — |
| | 195. Белка | „ | 1.018.352 | 1.819 | 10.203.796 | 15.317 | 9.443.149 | 9.570 | 4.698.514 | 4.867 | 5.824.409 | 4.392 |
| | 196. Хвосты беличьи | клгр. | 1.179 | 43 | 2.446 | 87 | 21.930 | 411 | 31.829 | 315 | 19.371 | 91 |
| | 197. Барсук | штуки | 25.014 | 61 | 92.230 | 222 | 50.308 | 204 | 68.898 | 218 | 80.339 | 234 |
| | 198. Медведь белый | „ | 93 | 3 | 187 | 8 | 336 | 34 | 968 | 9 | 1.418 | 8 |
| | 199. „ бурый | „ | 802 | 15 | 1.635 | 29 | 2.537 | 22 | 5.714 | 62 | 1.599 | 9 |
| | 200. Кошка | „ | 6.427 | 6 | 46.137 | 84 | 37.125 | 45 | 206.704 | 150 | 477.116 | 235 |
| | 201. Кролик | „ | 9.488 | 2 | 4.608 | 4 | 150 | 0 | 5.930 | 7 | 85.776 | 22 |
| | 202. Заяц-беляк | „ | 2.500 | 3 | 180.468 | 206 | 47.290 | 39 | 377.155 | 263 | 22.750 | 13 |
| | 203. „ русак | „ | 232.284 | 229 | 2.674.975 | 2.738 | 1.590.736 | 1.346 | 2.811.542 | 1.107 | 1.267.493 | 456 |
| | 204. Собака | „ | 4.014 | 12 | 11.440 | 48 | 24.920 | 86 | 290.494 | 688 | 78.192 | 155 |
| | 205. Сурок | „ | 129.995 | 516 | 271.019 | 824 | 210.780 | 329 | 415.013 | 518 | 292.409 | 335 |
| | 206. Бурундук | „ | 627.431 | 64 | 856.234 | 106 | 165.117 | 46 | 49 | 1 | 2.361 | 25 |
| | 207. Тарабаган | „ | 113.263 | 449 | 188.732 | 478 | 2.896 | 3 | 30.670 | 33 | 11.280 | 14 |
| | 208. Суслик-свистун | „ | 504.520 | 23 | 240.341 | 76 | 140.115 | 17 | 200.242 | 122 | 87.992 | 162 |
| | 209. „ песчаник | „ | 350.048 | 349 | 2.417.159 | 2.480 | 50.860 | 40 | 344.862 | 182 | 332.240 | 98 |
| | 210. Шакал | „ | 1.360 | 4 | 6.517 | 19 | 47 | 0 | 10.614 | 18 | 5.569 | 8 |
| | 211. Волк | „ | 4.312 | 85 | 21.947 | 611 | 60.746 | 447 | 21.997 | 374 | 18.537 | 166 |
| | 212. Смушка серая | „ | 6.360 | 86 | 128.384 | 1.587 | 56.340 | 802 | 44.349 | 277 | 16.810 | 65 |
| | 213. „ черная | „ | — | — | 108.151 | 1.183 | 62.390 | 546 | 9.120 | 39 | 190 | 2 |
| | 214. Олень | „ | — | — | — | — | — | — | — | — | — | — |
| | 215. Каракуль | „ | 112.912 | 1.919 | 933.013 | 14.313 | 1.067.353 | 13.174 | 657.883 | 6.618 | 384.980 | 3.377 |
| | 216. Каракульча | „ | 29.964 | 694 | 107.584 | 2.365 | 6.690 | 125 | 2.246 | 17 | 11.918 | 101 |
| | 217. Мерлушка | „ | 426.489 | 2.315 | 848.907 | 2.830 | 569.891 | 970 | 783.632 | 1.771 | 307.493 | 783 |
| | 218. Жеребок меховой | „ | 140.154 | 1.064 | 580.858 | 4.014 | 351.021 | 1.900 | 225.996 | 985 | 255.849 | 1.011 |
| | 219. Прочая пушнина невыделанная | „ | 571.158 | 173 | 1.889.602 | 450 | 109.600 | 242 | 81.103 | 320 | 422.647 | 705 |
| | **166—219. Итого пушнины невыделанной** | клгр. | **436.233** | **12.601** | **2.430.113** | **88.345** | **1.839.030** | **56.236** | **1.646.444** | **34.878** | **1.412.824** | **24.041** |
| | **б) Пушнина выделанная** | | | | | | | | | | | |
| | 220. Каракуль | штуки | 1.730 | 30 | 15.608 | 226 | 115.279 | 1.423 | 310.024 | 2.743 | 285.485 | 2.267 |
| | 221. Каракульча | „ | — | — | 630 | 13 | 7.043 | 125 | 7.465 | 60 | 150 | 2 |
| | 222. Меха беличьи | „ | 23.074 | 1.257 | 122.709 | 2.179 | 960.933 | 2.721 | 127.986 | 4 276 | 194.396 | 3.645 |
| | 223. Белка | „ | 710 | 1 | 802.237 | 1.344 | 1.932.018 | 2.343 | 2.425.740 | 2.565 | 2.415.480 | 1.854 |
| | 224. Соболь | „ | 12 | 1 | 24 | 5 | 20 | 2 | — | — | — | — |
| | 225. Заяц-беляк | „ | 1.271.004 | 1.893 | 5.664.976 | 8.287 | 3.469.080 | 2.722 | 1.598.967 | 991 | 1.966.071 | 1.097 |
| | 226. Муфлон | „ | 84.755 | 423 | 246.002 | 983 | 194.285 | 505 | 28.977 | 90 | — | — |
| | 227. Прочая пушнина выделанная | клгр. | 79.386 | 764 | 373.189 | 4.174 | 670.417 | 5.488 | 763.565 | 4.857 | 978.665 | 6.175 |
| | **220—227. Итого пушнины выделанной** | „ | **270.131** | **4.369** | **1.222.780** | **17.211** | **1.152.259** | **15.330** | **1.084.120** | **15.583** | **1.436 603** | **15.038** |
| | 228. Пушнина выделанная и окрашенная | „ | 11.553 | 495 | 30.297 | 1.067 | 164.187 | 5.274 | 233.166 | 5.739 | 138.532 | 2.594 |
| 24 | **166—228. Всего пушнины** | „ | **717.917** | **17.464** | **3.683.190** | **106.623** | **3.155.495** | **76.840** | **2.963.730** | **56.199** | **2.987.959** | **41.672** |
| | 229. Рыба свежая частиковых пород | тонны | 680 | 252 | 12.111 | 2.755 | 14.361 | 3.872 | 10.791 | 2.873 | 4.248 | 757 |
| | 230. „ „ осетровых пород | „ | 808 | 547 | 2.574 | 1.260 | 1.693 | 1.331 | 1.618 | 1.123 | 1.246 | 761 |
| | 231. „ соленая и копченая частик. пород | „ | 6.854 | 1.011 | 19.428 | 3.765 | 21.603 | 3.456 | 35.148 | 6.089 | 20.688 | 1.879 |
| | 232. „ „ и копченья осетровых пород | „ | 118 | 99 | 347 | 301 | 266 | 225 | 132 | 140 | 214 | 184 |
| | 233. Сельди | „ | 6 | 1 | 1.229 | 128 | 120 | 35 | 845 | 159 | 524 | 121 |
| | **229—233. Итого рыбы** | „ | **8.466** | **1.911** | **35.688** | **8.208** | **38.045** | **8.918** | **48.533** | **10.383** | **26.918** | **3.703** |
| | 234. Икра черная | „ | 316 | 1.961 | 789 | 7.359 | 457 | 4.758 | 375 | 4.344 | 297 | 2.276 |
| | 235. „ красная | „ | 831 | 671 | 1.422 | 995 | 2.264 | 1.729 | 1.094 | 592 | 386 | 239 |
| 25 | **229—235. Итого рыбопродуктов** | „ | **9.613** | **4.543** | **37.899** | **16.562** | **40.766** | **15.405** | **50.002** | **15.319** | **27.601** | **6.218** |

## Вывоз товаров из СССР

| №№ статей эксп. плана | №№ по порядку; наименование товаров | Вес, мера, счет | Октябрь—декабрь 1928 г. Количество | Октябрь—декабрь 1928 г. Ценность тыс. руб. | 1929 г. Количество | 1929 г. Ценность тыс. руб. | 1930 г. Количество | 1930 г. Ценность тыс. руб. | 1931 г. Количество | 1931 г. Ценность тыс. руб. | 1932 г. Количество | 1932 г. Ценность тыс. руб. |
|---|---|---|---|---|---|---|---|---|---|---|---|---|
| | 236. Жир рыбий | тонны | 1 | 2 | 93 | 33 | 128 | 40 | 103 | 21 | 2 | 1 |
| | 237. „ дельфиний | „ | 180 | 83 | 9 | 30 | — | — | 28 | 14 | — | — |
| | 238. Клей рыбий | „ | 19 | 109 | 27 | 158 | 22 | 193 | 7 | 57 | 11 | 69 |
| | 239. Чешуя рыбья | „ | 16 | 43 | 34 | 79 | 14 | 27 | 14 | 21 | 14 | 10 |
| | 240. Раки | „ | 7 | 4 | 149 | 41 | 100 | 60 | 199 | 93 | 158 | 59 |
| | 241. Крабы | „ | 82 | 36 | 30 | 12 | 36 | 14 | 29 | 9 | 33 | 14 |
| | 242. Крабовое мясо | „ | 5 | 12 | 19 | 41 | 18 | 26 | 9 | 7 | 20 | 10 |
| | 243. Морская капуста | „ | 2.050 | 235 | 835 | 55 | 3.202 | 283 | 169 | 9 | 165 | 7 |
| | 244. Трепанга | „ | 20 | 46 | 44 | 103 | 89 | 172 | 32 | 37 | 37 | 48 |
| | 245. Вязига | „ | 8 | 47 | 2 | 10 | 18 | 99 | 16 | 59 | 9 | 24 |
| | 246. Неупоименованные продукты рыболовства | „ | 40 | 8 | 482 | 58 | 832 | 150 | 2.246 | 200 | 3.078 | 225 |
| 26 | **236—246. Итого продуктов рыболовства** | „ | **2.428** | **623** | **1.725** | **621** | **4.460** | **1.064** | **2.851** | **528** | **3.528** | **467** |
| | 247. Шкурки птиц | „ | 4 | 13 | 0,4 | 1 | 0,4 | 1 | — | — | 1 | 3 |
| | 248. Мамонтовая кость и моржовый клык | „ | 2 | 6 | 21 | 55 | 32 | 115 | 8 | 8 | 4 | 9 |
| | 249. Шкуры морского зверя | „ | 226 | 246 | 271 | 134 | 316 | 189 | 161 | 130 | 162 | 141 |
| | 250. Оленье мясо и языки | „ | 48 | 21 | 190 | 10 | 90 | 44 | 80 | 34 | 49 | 19 |
| | 251. Кабарговая струя | клгр. | 5 | 2 | 223 | 102 | 44 | 9 | 269 | 27 | 274 | 13 |
| | 252. Неупоименованные продукты звероловства | тонны | 14 | 11 | 2 | 11 | 6 | 17 | 16 | 39 | 2 | 8 |
| 27 | **247—252. Итого пр. прод. звероловства** | „ | **294** | **299** | **485** | **450** | **445** | **377** | **264** | **239** | **220** | **193** |
| | **166—252. Итого по группе III** | „ | **13.052** | **22.931** | **43.793** | **124.210** | **48.826** | **93.686** | **56.080** | **72.285** | **34.338** | **48.549** |
| | **1—252. Итого с.-х. экспорта** | „ | **210.279** | **89.314** | **702.689** | **358.929** | **5.149.521** | **433.566** | **5.570.274** | **342.255** | **2.226.808** | **179.097** |

## Б. Промышленный экспорт

### Группа IV. Лес и продукты сухой перегонки дерева

| | | | | | | | | | | | | |
|---|---|---|---|---|---|---|---|---|---|---|---|---|
| | **а) Пиломатериалы** | | | | | | | | | | | |
| | 253. Доски, бруски, клепка пиленая и проч. пиломатериалы еловые и сосновые | тонны | 602.439 | 23.052 | 2.260.616 | 80.618 | 2.577.141 | 79.089 | 2.658.808 | 63.631 | 2.502.190 | 40.112 |
| | 254. Доски, бруски, клепка, пиломатериалы кедровые | „ | 39 | 2 | 12.558 | 651 | 55.550 | 2.065 | 23.246 | 567 | 30.078 | 488 |
| | 255. Доски, бруски, клепка, пиломатериалы дубовые | „ | 369 | 36 | 2.906 | 233 | 5.458 | 331 | 11.818 | 729 | 16.011 | 1.031 |
| | 256. „ „ „ „ прочих пород | „ | 1.525 | 74 | 8.242 | 419 | 46.034 | 1.480 | 28.396 | 576 | 46.645 | 747 |
| | 257. Ящичные комплекты | „ | 1.951 | 174 | 4.945 | 404 | 4.056 | 189 | 7.472 | 184 | 5.323 | 118 |
| | 258. Фризы, фризовая планка, паркет дубовый | „ | 542 | 41 | 8.245 | 500 | 23.443 | 1.288 | 32.419 | 1.820 | 28.092 | 1.186 |
| | **253—258. Итого пиломатериалов** | „ | **606.864** | **23.379** | **2.297.512** | **82.826** | **2.711.680** | **84.442** | **2.762.158** | **67.507** | **2.628.340** | **43.683** |
| | **б) Фанера** | | | | | | | | | | | |
| | 259. Фанера клееная березовая | „ | 6.496 | 1.067 | 37.566 | 5.590 | 36.684 | 5.148 | 43.086 | 4.828 | 71.851 | 6.121 |
| | 260. „ „ ольховая | „ | 2.458 | 410 | 13.660 | 2.429 | 13.342 | 1.863 | 14.065 | 1.590 | 19.411 | 1.762 |
| | 261. „ „ кедровая | „ | 142 | 15 | — | — | 734 | 103 | 116 | 12 | 6 | 1 |
| | 262. „ „ твердых пород | „ | 10 | 8 | 1.866 | 463 | 2.306 | 324 | 3.644 | 474 | 4.629 | 582 |
| | 263. „ листов. орехов. и ценных пород | „ | 30 | 30 | 178 | 160 | 492 | 147 | 242 | 55 | 240 | 86 |
| | **259—263. Итого фанеры** | „ | **9.136** | **1.530** | **53.271** | **8.641** | **53.557** | **7.583** | **61.151** | **6.961** | **96.136** | **8.552** |

| №№ статей эксп. плана | №№ по порядку; наименование товаров | Вес, мера, счет | Октябрь—декабрь 1928 г. Количество | Октябрь—декабрь 1928 г. Ценность тыс. руб. | 1929 г. Количество | 1929 г. Ценность тыс. руб. | 1930 г. Количество | 1930 г. Ценность тыс. руб. | 1931 г. Количество | 1931 г. Ценность тыс. руб. | 1932 г. Количество | 1932 г. Ценность тыс. руб. |
|---|---|---|---|---|---|---|---|---|---|---|---|---|
| | **в) Прочий обработанный лес** | | | | | | | | | | | |
| | 264. Брусья дубовые | тонны | 21 | 1 | 84 | 5 | 2.193 | 83 | 2.132 | 118 | 9.046 | 527 |
| | 265. „ хвойных пород | „ | — | — | 8.395 | 322 | 7.084 | 225 | 9.398 | 197 | 8.553 | 100 |
| | 266. „ прочих пород | „ | 24 | 10 | 987 | 159 | 4.916 | 155 | 1.646 | 40 | 6.161 | 143 |
| | 267. Шпалы хвойных пород | „ | 23.784 | 469 | 154.001 | 4.239 | 314.224 | 7.528 | 148.131 | 2.384 | 147.957 | 1.687 |
| | 268. „ дубовые | „ | 1.210 | 56 | 23.044 | 798 | 36.377 | 932 | 26.647 | 567 | 20.477 | 463 |
| | 269. Ванчесы | „ | 60 | 7 | 12.640 | 662 | 8.932 | 869 | 9.797 | 738 | 775 | 50 |
| | 270. Планзоны | „ | — | — | — | — | — | — | — | — | — | — |
| | 271. Клепка мемельская | „ | 891 | 71 | 8.412 | 755 | 9.882 | 805 | 5.061 | 505 | 5.453 | 411 |
| | 272. „ французская | „ | 1.814 | 219 | 13.628 | 1.288 | 18.062 | 1.556 | 7.173 | 692 | 5.531 | 332 |
| | 273. „ биндерная | „ | 831 | 73 | 26.741 | 2.107 | 21.364 | 1.583 | 16.152 | 1.030 | 7.570 | 429 |
| | 274. „ прочих пород | „ | 5.665 | 571 | 5.643 | 385 | 880 | 54 | 4.828 | 272 | 8.644 | 535 |
| | 275. Прочие непоименованные лесоматериалы | „ | 2.917 | 114 | 1.612 | 84 | 25.423 | 501 | 8.919 | 218 | 7.457 | 233 |
| | **264—275. Итого проч. обработанного леса** | „ | **37.215** | **1.591** | **255.189** | **10.806** | **449.335** | **14.289** | **239.883** | **6.761** | **227.624** | **4.910** |
| | **253—275. Всего обработанного леса** | „ | **653.215** | **26.500** | **2.605.972** | **102.271** | **3.214.573** | **106.314** | **3.063.192** | **81.230** | **2.952.100** | **57.145** |
| | **г) Необработанный лес** | | | | | | | | | | | |
| | 276. Лес ценных пород (самшит, гис, орех и проч.) | „ | 1.143 | 256 | 3.777 | 1.034 | 1.380 | 534 | 642 | 315 | 281 | 181 |
| | 277. Дрова | „ | 417 | 6 | 57.886 | 352 | 62.679 | 486 | 65.372 | 215 | 4.859 | 14 |
| | 278. Бревна дубовые | „ | 1.996 | 130 | 42.095 | 2.690 | 44.940 | 1.784 | 32.516 | 979 | 13.308 | 475 |
| | 279. „ сосновые и еловые | „ | 32.201 | 568 | 449 409 | 7.508 | 648.354 | 9.281 | 538.999 | 5.073 | 493.070 | 3.607 |
| | 280. „ кедровые | „ | 62.583 | 1.680 | 228.911 | 5.122 | 170.262 | 2.804 | 149.486 | 1.579 | 64.540 | 466 |
| | 281. „ прочих пород | „ | 3.817 | 75 | 11.992 | 321 | 17.599 | 353 | 11.918 | 136 | 31.118 | 227 |
| | 282. Раундвуд | „ | 27.108 | 430 | 47.194 | 782 | 116.238 | 1.991 | 55.834 | 569 | 65.736 | 1.370 |
| | 283. Пропсы | „ | 111.874 | 1.471 | 521.292 | 5.821 | 964.037 | 10.540 | 574.276 | 3.688 | 598.102 | 3.933 |
| | 284. Столбы | „ | — | — | 13.882 | 315 | 27.453 | 437 | 21 079 | 215 | 11.554 | 130 |
| | 285. Балансы разных пород | „ | 208.318 | 3.499 | 1.477.026 | 23.927 | 1.999.242 | 31.507 | 1.463 482 | 17.891 | 1.274.008 | 10.215 |
| | 286. Кряжи и чурки осиновые | „ | 5.956 | 232 | 40 822 | 1.290 | 38.291 | 1.186 | 34.067 | 539 | 17.732 | 350 |
| | 287. „ прочих пород | „ | 2.381 | 151 | 3.541 | 156 | 53.976 | 1.158 | 47.524 | 806 | 656 | 5 |
| | 288. Жерди | „ | 1 | 0 | 6.791 | 125 | 8.536 | 94 | 1.586 | 19 | 7.182 | 76 |
| | 289. Капбалки | „ | 8.596 | 184 | 31.758 | 732 | 53.774 | 1.247 | 23.083 | 336 | 20.137 | 267 |
| | 290. Прочий необработанный лес | „ | 123 | 9 | 1.614 | 62 | 288 | 21 | 167 | 5 | 439 | 9 |
| | **276—290. Итого необработанного леса** | „ | **466.514** | **8.692** | **2.937.989** | **50.236** | **4.207.051** | **63.424** | **3.020.030** | **32.364** | **2.602.721** | **21.326** |
| 28 | **253—290. Всего лесоматериалов** | „ | **1.119.729** | **35.191** | **5.543.961** | **152.509** | **7.421.625** | **169.740** | **6.083.221** | **113.594** | **5.554.821** | **78.471** |
| | 291. Деготь | „ | 89 | 19 | 85 | 21 | 106 | 22 | 193 | 46 | 7 | 2 |
| | 292. Смола | „ | 3.373 | 281 | 8.993 | 776 | 4.251 | 292 | 3.357 | 169 | 8.939 | 277 |
| | 293. Скипидар | „ | 267 | 49 | 2.626 | 432 | 3.867 | 863 | 4.952 | 835 | 3.737 | 516 |
| | 294. Пихтовое масло | „ | 26 | 43 | 157 | 243 | 16 | 20 | 2 | 3 | — | — |
| | 295. Колесная мазь | „ | 3 | 1 | 58 | 19 | 41 | 14 | 16 | 4 | 23 | 5 |
| | 296. Прочие продукты сухой перегонки дерева | „ | 130 | 18 | 719 | 51 | 714 | 36 | 7.656 | 551 | 7.913 | 843 |
| 29 | **291—296. Итого продуктов сухой перегонки дерева** | „ | **3.889** | **410** | **12.638** | **1.544** | **8.996** | **1.246** | **16.178** | **1.607** | **20.621** | **1.644** |
| | **253—296. Итого по группе IV** | „ | **1.123.619** | **35.600** | **5.556.598** | **154.053** | **7.430.619** | **170.986** | **6.099.398** | **115.202** | **5.575.442** | **80.115** |
| | **Группа V. Продукты пищевкусовой промышленности** | | | | | | | | | | | |
| | 297. Сахар песок | тонны | 13.556 | 2.483 | 51.286 | 8.828 | 40.726 | 7.256 | 267.980 | 20.030 | 39.393 | 4.063 |
| 30 | 298. „ рафинад | „ | 12.408 | 4.726 | 75.467 | 25.528 | 61.145 | 19.749 | 51.808 | 12.658 | 36.729 | 8.735 |
| | **297—298. Итого сахара** | „ | **25.964** | **7.209** | **126.753** | **34.356** | **101.870** | **27.006** | **319.789** | **32.689** | **76.121** | **12.798** |

# Вывоз товаров из СССР

| №№ статей эксп. плана | №№ по порядку; наименование товаров | Вес, мера, счет | Октябрь—декабрь 1928 г. Количество | Октябрь—декабрь 1928 г. Ценность тыс. руб. | 1929 г. Количество | 1929 г. Ценность тыс. руб. | 1930 г. Количество | 1930 г. Ценность тыс. руб. | 1931 г. Количество | 1931 г. Ценность тыс. руб. | 1932 г. Количество | 1932 г. Ценность тыс. руб. |
|---|---|---|---|---|---|---|---|---|---|---|---|---|
| 31 | 299. Спирт | тонны | 1.494 | 240 | 3.214 | 525 | 327 | 214 | 410 | 342 | 323 | 183 |
| | 300. Масло конопляное | „ | — | — | 6 | 3 | 20 | 3 | 2 | 1 | 3 | 2 |
| | 301. „ льняное | „ | — | — | 4 | 2 | 754 | 229 | 59 | 6 | — | — |
| | 302. „ подсолнечное | „ | 2.139 | 598 | 27.938 | 7.856 | 2.690 | 719 | 22.151 | 3.924 | 34.951 | 4.046 |
| | 303. „ хлопковое | „ | 1.443 | 503 | 4.746 | 1.405 | 4.856 | 1.375 | 4.755 | 877 | 2.692 | 310 |
| | 304. Прочие масла растительные | „ | 6 | 4 | 54 | 24 | 229 | 81 | 25 | 18 | 258 | 45 |
| 32 | **300—304. Итого растительного масла** | „ | **3.588** | **1.105** | **32.747** | **9.289** | **8.550** | **2.406** | **26.992** | **4.826** | **37.904** | **4.403** |
| | 305. Жмыхи льняные | „ | 3.252 | 342 | 43.029 | 4.136 | 84.573 | 5.431 | 65.584 | 3.108 | 74.932 | 2.803 |
| | 306. „ конопляные | „ | 280 | 23 | 2.173 | 132 | 184 | 8 | 83 | 2 | 147 | 4 |
| | 307. „ подсолнечные | „ | 30.542 | 2.933 | 196.782 | 16.226 | 117.323 | 6.089 | 151.213 | 6.158 | 216.464 | 6.790 |
| | 308. „ хлопковые | „ | 2.041 | 186 | 43.304 | 3.776 | 69.382 | 3.839 | 106.615 | 4.696 | 119.112 | 3.845 |
| | 309. „ бобовые | „ | 1.177 | 74 | 1.883 | 119 | 297 | 17 | 4.372 | 151 | 5.750 | 212 |
| | 310. „ прочие | „ | — | — | 8.138 | 434 | 6.807 | 370 | 745 | 33 | 117 | 4 |
| 33 | **305—310. Итого жмыхов** | „ | **37.292** | **3.558** | **295.308** | **24.824** | **278.566** | **15.752** | **328.610** | **14.148** | **416.520** | **13.659** |
| | 311. Мука пшеничная | „ | 2.203 | 599 | 12.787 | 3.147 | 15.462 | 3.079 | 30.071 | 5.225 | 30.793 | 4.542 |
| | 312. „ ржаная | „ | — | — | 53 | 9 | 714 | 85 | 1.293 | 123 | 574 | 45 |
| | 313. „ прочая, кроме картофельной | „ | 8 | 2 | 2 | 0 | 118 | 11 | 4 | 1 | 551 | 15 |
| 34 | **311—313. Итого муки** | „ | **2.211** | **601** | **12.844** | **3.155** | **16.292** | **3.174** | **31.367** | **5.349** | **31.917** | **4.602** |
| 35 | 314. Отруби хлебные | „ | 14 | 1 | 287 | 20 | — | — | 2.093 | 61 | 13.590 | 298 |
| | 315. Консервы рыбные | „ | 2.231 | 1.464 | 8.925 | 4.750 | 35.048 | 21.998 | 23.110 | 11.826 | 14.561 | 4.940 |
| | 316. „ крабовые | „ | 1 | 1 | 1.852 | 2.973 | 5.310 | 4.736 | 3.784 | 3.317 | 2.751 | 2.704 |
| | 317. „ мясные | „ | 1 | 1 | 1 | 2 | 21 | 28 | 307 | 367 | 508 | 554 |
| | 318. „ фруктовые | „ | 89 | 33 | 1.367 | 395 | 593 | 187 | 519 | 214 | 495 | 153 |
| | 319. „ овощные | „ | 27 | 17 | 923 | 268 | 515 | 177 | 659 | 212 | 370 | 86 |
| | 320. Консервированное молоко | „ | — | — | — | — | — | — | 5 | 3 | 5 | 3 |
| 36 | **315—320. Итого консервов** | „ | **2.350** | **1.516** | **13.069** | **8.388** | **41.489** | **27.127** | **28.385** | **15.940** | **18.691** | **8.439** |
| 37 | 321. Макароны и вермишель | „ | 278 | 60 | 677 | 161 | 292 | 145 | 208 | 132 | 288 | 190 |
| | 322. Табак прочий | „ | 433 | 73 | 1.770 | 488 | 1.022 | 987 | 1.115 | 919 | 2.626 | 726 |
| | 323. Папиросы | тыс. шт. | 31.488 | 162 | 125.102 | 1.032 | 211.417 | 942 | 356.487 | 1.298 | 451.465 | 1.491 |
| | 324. Горчица сухая | тонны | 52 | 29 | 185 | 71 | 113 | 52 | 196 | 94 | 81 | 36 |
| | 325. Цикорий | „ | 0,3 | 0,4 | 1 | 1 | — | — | 1 | 1 | 1 | 1 |
| | 326. Чай | „ | 0,4 | 1 | 3 | 12 | 61 | 52 | 1.121 | 492 | 351 | 159 |
| | 327. Картофельная мука и крахмал | „ | 1.481 | 173 | 6.383 | 612 | 15.944 | 1.130 | 19.868 | 1.180 | 16.631 | 1.036 |
| | 328. Маисовый крахмал | „ | — | — | — | — | 2.270 | 176 | 5.234 | 376 | 2.991 | 192 |
| | 329. Патока картофельная | „ | 337 | 39 | 3.927 | 445 | 8.846 | 919 | 9.261 | 767 | 6.374 | 437 |
| | 330. „ маисовая | „ | — | — | — | — | 16 | 1 | 2.637 | 217 | 2.966 | 198 |
| | 331. Мелясс (свекловичная патока) | „ | 5.409 | 160 | 9.727 | 345 | — | — | 74 | 9 | 13 | 1 |
| | 332. Шрот | „ | 716 | 32 | 3.620 | 189 | 4.148 | 153 | — | — | 152 | 5 |
| | 333. Жом свекловичный | „ | 1.022 | 61 | 6.010 | 327 | 4.045 | 119 | 29 | 1 | — | — |
| | 334. Дрожжи | „ | 1 | 1 | 7 | 5 | 1 | 1 | 2 | 4 | 2 | 2 |
| | 335. Уксусная эссенция | „ | 1 | 1 | 2 | 2 | 261 | 75 | 441 | 96 | 37 | 7 |
| | 336. Водочные изделия | „ | 31 | 31 | 178 | 252 | 444 | 160 | 211 | 175 | 101 | 72 |
| | 337. Виноградные вина | „ | 118 | 85 | 5.432 | 1.375 | 7.625 | 1.427 | 8.396 | 789 | 6.068 | 444 |
| | 338. Пиво, портер, мед | „ | 7 | 2 | 113 | 37 | 111 | 33 | 17 | 4 | 15 | 6 |
| | 339. Минеральные воды | „ | 41 | 9 | 632 | 120 | 812 | 147 | 1.943 | 254 | 1.725 | 171 |
| | 340. Конфекты, варенье, халва | „ | 195 | 215 | 1.747 | 1.027 | 3.154 | 1.908 | 4.999 | 2.522 | 1.920 | 1.394 |
| | 341. Пряники и печенье | „ | 53 | 51 | 53 | 50 | 258 | 144 | 313 | 142 | 97 | 53 |

# Вывоз товаров из СССР

| №№ статей эксп. плана | №№ по порядку; наименование товаров | Вес, мера, счет | Октябрь—декабрь 1928 г. Количество | Октябрь—декабрь 1928 г. Ценность тыс. руб. | 1929 г. Количество | 1929 г. Ценность тыс. руб. | 1930 г. Количество | 1930 г. Ценность тыс. руб. | 1931 г. Количество | 1931 г. Ценность тыс. руб. | 1932 г. Количество | 1932 г. Ценность тыс. руб. |
|---|---|---|---|---|---|---|---|---|---|---|---|---|
| | 342. Клюквенный экстракт | тонны | — | — | 1 | 1 | 0,5 | 1 | 6 | 10 | 7 | 15 |
| | 343. Виноградные, фруктовые, ягодные соки | „ | 3 | 3 | 14 | 11 | 19 | 7 | 94 | 14 | 343 | 51 |
| | 344. Дробина сухая пивная | „ | 715 | 45 | 2.451 | 138 | 4.126 | 146 | 6.335 | 194 | 443 | 15 |
| | 345. Прочие непоименованные | „ | 125 | 21 | 1.328 | 235 | 5.392 | 382 | 6.580 | 384 | 1.487 | 149 |
| 38 | **322—345. Итого прочих продуктов пищевкусовой промышленности** | „ | **10.804** | **1.194** | **43.875** | **6.777** | **59.097** | **8.960** | **69.545** | **9.943** | **45.289** | **6.662** |
| | **297—345. Итого по группе V** | „ | **83.994** | **15.484** | **528.772** | **87.495** | **506.485** | **84.783** | **807.397** | **83.432** | **640.644** | **51.235** |
| | **Группа VI. Продукты горной промышленности** | | | | | | | | | | | |
| 39 | 346. Железная руда | тонны | 124.681 | 1.344 | 545.204 | 5 483 | 451.836 | 3.803 | 1.119.108 | 6.564 | 326.115 | 1.581 |
| 40 | 347. Марганцевая руда | „ | 132.284 | 3.335 | 1.037.122 | 20.440 | 768.984 | 13.208 | 741.705 | 9.774 | 400.928 | 3.651 |
| 41 | 348. Асбест | „ | 3.453 | 924 | 12.603 | 4.571 | 15.749 | 4.417 | 13.239 | 2.485 | 15.915 | 2.299 |
| 42 | 349. Самоцветы | клгр. | 74 | 148 | 2.726 | 196 | 57.339 | 1.853 | 140 | 116 | 973 | 143 |
| 43 | 350. Соль | тонны | 43.457 | 309 | 67.926 | 554 | 74.918 | 681 | 64.300 | 650 | 100.960 | 758 |
| | 351. Уголь каменный | „ | 169.263 | 1.276 | 726.668 | 5.327 | 1.042.768 | 7.089 | 1.000.303 | 6.555 | 902.754 | 4.195 |
| | 352. Антрацит | „ | 47.556 | 467 | 611.289 | 7.059 | 814.390 | 9.691 | 674.288 | 7.626 | 857.465 | 8.034 |
| | 353. Кокс | „ | 80 | 2 | 632 | 11 | 596 | 9 | 219 | 1 | 76 | 0,4 |
| 44 | **351—353. Итого угля, антрацита и кокса** | „ | **216.899** | **1.746** | **1.338.590** | **12.396** | **1.857.753** | **16.788** | **1.674.811** | **14.182** | **1.760.293** | **12.228** |
| 45 | 354. Магнезит | „ | 2.016 | 130 | 21.328 | 982 | 18.819 | 948 | 15.185 | 563 | 1.773 | 54 |
| | 355. Нефть сырая | „ | 42.541 | 1.034 | 310.264 | 8.084 | 293.659 | 7.982 | 382.175 | 6.708 | 521.586 | 7.547 |
| | 356. Бензин | „ | 203.018 | 13.664 | 1.020.869 | 63.811 | 1.413.517 | 78.163 | 1.605.466 | 49.136 | 1.940.070 | 48.033 |
| | 357. Лигроин | „ | 11.833 | 600 | 76.571 | 3.868 | 40.069 | 1.940 | 50.608 | 1.100 | 43.175 | 509 |
| | 358. Керосин | „ | 204.039 | 7.695 | 787.828 | 28.713 | 781.158 | 27.676 | 700.854 | 22.476 | 804.150 | 20.701 |
| | 359. Соляровое масло | „ | 16.146 | 694 | 65.432 | 2.790 | 64.721 | 2.719 | 43.677 | 1.770 | 45.129 | 1.528 |
| | 360. Веретенное масло | „ | 3.250 | 145 | 26.402 | 1.147 | 17.618 | 763 | 24.203 | 827 | 29.287 | 805 |
| | 361. Машинное масло | „ | 33.579 | 1.917 | 164.695 | 8.862 | 183.511 | 8.565 | 172.790 | 7.725 | 135.963 | 4.997 |
| | 362. Цилиндровое масло | „ | 2.278 | 160 | 20.948 | 1.460 | 25.972 | 1.713 | 31.640 | 1.824 | 20.644 | 984 |
| | 363. Вагонное масло | „ | 476 | 87 | 310 | 17 | 1.779 | 93 | — | — | — | — |
| | 364. Моторное топливо (нефть моторная) | „ | 3.312 | 111 | 11.038 | 378 | 32.653 | 795 | 54.140 | 912 | 72.270 | 804 |
| | 365. Мазут топочный | „ | 226.218 | 2.997 | 1.119.140 | 12.987 | 1.447.927 | 17.817 | 1.718.602 | 16.135 | 1.852.617 | 12.047 |
| | 366. Газойль | „ | 48.421 | 1.086 | 253.887 | 5.655 | 403.273 | 8.632 | 432.677 | 6.674 | 542.332 | 7.022 |
| | 367. Прочие нефтепродукты | „ | 769 | 57 | 838 | 171 | 6578 | 193 | 7.469 | 374 | 4.076 | 309 |
| 46 | **355—367. Итого нефтепродуктов** | „ | **795.881** | **30.247** | **3.858.222** | **137.942** | **4.712.437** | **157.052** | **5.224.302** | **115.663** | **6.011.301** | **105.285** |
| | 368. Галмей (цинковая руда) | „ | 9.678 | 600 | 34.880 | 1.725 | 23.623 | 938 | 46.759 | 2.157 | 6.343 | 192 |
| | 369. Свинцовый концентрат | „ | 2.415 | 157 | 8.883 | 663 | 9.173 | 1.286 | — | — | — | — |
| | 370. Руда прочая | „ | — | — | 32 | 3 | 2.058 | 44 | 662 | 11 | — | — |
| | 371. Серн. колчедан | „ | 0,2 | 0,2 | — | — | 1 | 0,1 | 50 | 1 | — | — |
| | 372. Озокерит | „ | 3 | 2 | 240 | 161 | 470 | 265 | 410 | 210 | 396 | 144 |
| | 373. Каолин | „ | 1.560 | 24 | 17.554 | 229 | 17.522 | 206 | 15.210 | 184 | 11.766 | 104 |
| | 374. Графит | „ | 0,1 | 0,1 | 41 | 4 | 2 | 2 | — | — | 51 | 15 |
| | 375. Слюда | „ | 7 | 9 | 22 | 22 | 224 | 7 | — | — | — | — |
| | 376. Хромит | „ | 721 | 22 | 8.639 | 285 | 15.046 | 345 | 23.811 | 599 | 36.125 | 1.060 |
| | 377. Бокситы | „ | 144 | 3 | 196 | 3 | 14 | 0,3 | — | — | — | — |
| | 378. Мел | „ | 191 | 11 | 715 | 15 | 2.536 | 98 | 3.191 | 46 | 541 | 10 |
| | 379. Асфальт | „ | 18 | 0,4 | 131 | 4 | 128 | 7 | 740 | 16 | 11.268 | 213 |
| | 380. Инфузорная земля | „ | 35 | 1 | 1.005 | 36 | 231 | 8 | 1.069 | 27 | 52 | 2 |
| | 381. Кубики гранитные | „ | 1.502 | 40 | 4.372 | 47 | 1.007 | 23 | — | — | — | — |
| | 382. Известь негашеная | „ | 411 | 9 | 222 | 4 | 172 | 4 | 300 | 6 | 251 | 1 |
| | 383. Аппатиты | „ | — | — | — | — | 13.639 | 129 | 7.367 | 32 | 28.692 | 195 |
| | 384. Прочие непоименованные | „ | 1.424 | 35 | 4.161 | 229 | 12.502 | 269 | 22.794 | 468 | 56.686 | 642 |
| 47 | **368—384. Итого прочих продуктов горной промышленности** | „ | **18.109** | **915** | **81.093** | **3.429** | **98.348** | **3.630** | **122.363** | **3.758** | **152.169** | **2.577** |
| | **346-384. Итого по группе VI** | „ | **1.336.780** | **39.099** | **6.962.090** | **185.993** | **7.998.900** | **202.380** | **8.975.014** | **153.755** | **8.769.454** | **128.575** |

# Вывоз товаров из СССР

| №№ статей эксп. плана | №№ по порядку; наименование товаров | Вес, мера, счет | Октябрь—декабрь 1928 г. Количество | Октябрь—декабрь 1928 г. Ценность тыс. руб. | 1929 г. Количество | 1929 г. Ценность тыс. руб. | 1930 г. Количество | 1930 г. Ценность тыс. руб. | 1931 г. Количество | 1931 г. Ценность тыс. руб. | 1932 г. Количество | 1932 г. Ценность тыс. руб. |
|---|---|---|---|---|---|---|---|---|---|---|---|---|
| | **Группа VII. Продукты прочих отраслей промышленности** | | | | | | | | | | | |
| | **385.** Сода кальцинированная | тонны | — | — | 586 | 64 | 9.563 | 592 | 25.678 | 1.286 | 22.463 | 893 |
| | **386.** Каустическая сода | „ | 18 | 10 | 6.896 | 828 | 18.454 | 2.068 | 27.753 | 2.845 | 11.552 | 986 |
| | **387.** Двууглекислый натр | „ | — | — | 16 | 5 | 3.471 | 296 | 4.907 | 298 | 6.731 | 335 |
| 48 | **385—387. Итого соды** | „ | **18** | **10** | **7.498** | **898** | **31.487** | **2.956** | **58.339** | **4 428** | **40.746** | **2.215** |
| 49 | **388.** Сантонин | клгр | 2.921 | 1.407 | 8.645 | 4.020 | 9.390 | 4 339 | 3.562 | 1.634 | 2.236 | 866 |
| 50 | **389.** Парфюмерия и косметика | тонны | 89 | 147 | 204 | 322 | 219 | 408 | 476 | 511 | 396 | 386 |
| 51 | **390.** Спички зажигательные, спич. соломка | „ | 4.451 | 1.712 | 23.481 | 7.533 | 13.019 | 3.831 | 5.925 | 1.386 | 8.283 | 1.504 |
| 52 | **391.** Цемент | „ | 16.297 | 296 | 78.494 | 1.494 | 71.054 | 1.235 | 46.732 | 647 | 38.448 | 551 |
| 53 | **392.** Пек каменноугольный | „ | 15.397 | 266 | 26.057 | 430 | 27.202 | 802 | 28 016 | 447 | 45 961 | 855 |
| | **393.** Фаянсовые изделия | „ | 52 | 43 | 344 | 363 | 330 | 250 | 2.321 | 659 | 2.890 | 530 |
| | **394.** Фарфоровые изделия | „ | 454 | 567 | 1.476 | 1.669 | 1.164 | 1 407 | 1.348 | 1.150 | 1.409 | 1.115 |
| | **395.** Стеклянная посуда | „ | 223 | 147 | 1.696 | 1.057 | 1.311 | 990 | 2.446 | 1.056 | 2.563 | 939 |
| | **396.** Ламповое стекло | „ | 60 | 20 | 1.879 | 481 | 832 | 280 | 800 | 405 | 967 | 409 |
| | **397.** Бутылки | „ | 27 | 8 | 2.400 | 435 | 797 | 138 | 983 | 164 | 798 | 151 |
| | **398.** Зеркала | „ | 7 | 9 | 22 | 39 | 44 | 70 | 39 | 42 | 155 | 55 |
| | **399.** Прочие стеклянные изделия | „ | 137 | 104 | 344 | 261 | 375 | 151 | 222 | 102 | 1.120 | 206 |
| | **400.** Стекло оконное | „ | 108 | 27 | 1.143 | 330 | 4.199 | 908 | 5.355 | 781 | 10 874 | 983 |
| 54 | **393—400. Итого изделий из фаянса, фарфора и стекла** | „ | **1.067** | **925** | **9.304** | **4.636** | **9.053** | **4.192** | **13.514** | **4.358** | **20.777** | **4.388** |
| | **401.** Обувь резиновая | „ | 1.312 | 3.576 | 3.838 | 7.744 | 2.346 | 6.450 | 1.084 | 2.424 | 1.189 | 1.623 |
| | **402.** Шины и камеры резиновые | „ | 41 | 125 | 542 | 1.439 | 501 | 1.177 | 415 | 897 | 257 | 559 |
| | **403.** Прочие резиновые изделия | „ | 14 | 41 | 70 | 134 | 84 | 199 | 165 | 206 | 124 | 218 |
| 55 | **401—403. Итого резиновых изделий** | „ | **1.366** | **3.742** | **4.452** | **9.317** | **2.931** | **7.826** | **1.665** | **3.529** | **1.569** | **2.400** |
| | **404.** Ткани шелковые и полушелковые | „ | 1 | 25 | 3 | 44 | 9 | 129 | 4 | 161 | 27 | 146 |
| | **405.** Шелковые изделия | „ | 1 | 11 | 0,4 | 23 | 1 | 54 | 1 | 37 | 1 | 48 |
| | **406.** Ткани шерстяные | „ | 49 | 309 | 47 | 389 | 53 | 356 | 35 | 295 | 31 | 470 |
| | **407.** Шерстяные изделия | „ | 2 | 32 | 10 | 130 | 11 | 88 | 3 | 39 | 1 | 27 |
| | **408.** Ткани бумажные | „ | 3.763 | 13.956 | 13.231 | 43.953 | 13.395 | 46.645 | 15 862 | 46.369 | 18.746 | 49.794 |
| | **409.** Хлопчатобумажные изделия | „ | 188 | 885 | 47 | 244 | 100 | 493 | 45 | 202 | 74 | 242 |
| | **410.** Ткани льняные и пеньковые | „ | 92 | 198 | 244 | 689 | 695 | 1.246 | 504 | 979 | 155 | 349 |
| | **411.** Льняные и пеньковые изделия | „ | 260 | 1.104 | — | — | 15 | 114 | 33 | 63 | 35 | 44 |
| | **412.** Брезент | „ | 10 | 19 | 56 | 86 | 85 | 208 | 182 | 228 | 224 | 245 |
| 56 | **404—412. Итого тканей и изделий из них** | „ | **4.366** | **16.539** | **13.640** | **45.559** | **14 365** | **49.335** | **16.670** | **48.375** | **19.295** | **51.362** |
| | **413.** Канаты, веревки, бечевки | „ | 120 | 63 | 650 | 303 | 596 | 378 | 320 | 238 | 368 | 205 |
| | **414.** Сети рыболовные | „ | 18 | 6 | 56 | 32 | 56 | 32 | 29 | 20 | 88 | 53 |
| | **415.** Шпагат | „ | 52 | 46 | 529 | 418 | 521 | 261 | 182 | 138 | 320 | 143 |
| | **416.** Мешки | „ | 226 | 273 | 975 | 1.267 | 577 | 904 | 440 | 544 | 464 | 350 |
| | **417.** Пакля смоленая | „ | 298 | 96 | 782 | 225 | 779 | 213 | 160 | 32 | 232 | 47 |
| 57 | **413—417. Итого льнопеньковых и джутовых изделий** | „ | **715** | **484** | **2.990** | **2.246** | **2.529** | **1.787** | **1.132** | **973** | **1.470** | **799** |
| 58 | **418.** Ковры | „ | 132 | 1.802 | 312 | 3.930 | 274 | 3.479 | 529 | 3.682 | 617 | 2.548 |
| 59 | **419.** Холст крестьянский | „ | 270 | 416 | 427 | 497 | 448 | 682 | 192 | 254 | 248 | 305 |
| | **420.** Кустарно-художественые изделия | „ | 46 | 222 | 290 | 707 | 319 | 1.539 | 324 | 1.147 | 1.369 | 1.885 |
| | **421.** Медные изделия | „ | 95 | 213 | 504 | 1.187 | 457 | 1.136 | 482 | 755 | 315 | 379 |
| | **422.** Чугунные „ | „ | 447 | 137 | 1.350 | 531 | 1.932 | 673 | 1.590 | 484 | 1.058 | 469 |
| | **423.** Железные „ | „ | 789 | 452 | 4.637 | 2.124 | 4.206 | 1.987 | 3.386 | 1.562 | 2.864 | 1.142 |
| | **424.** Стальные „ | „ | 27 | 24 | 189 | 184 | 308 | 240 | 298 | 305 | 218 | 174 |
| | **425.** Жестяные „ | „ | 42 | 19 | 142 | 99 | 111 | 49 | 36 | 23 | 11 | 11 |

# Вывоз товаров из СССР

| №№ статей экспл. плана | №№ по порядку; наименование товаров | Вес, мера, счет | Октябрь-декабрь 1928 г. Количество | Октябрь-декабрь 1928 г. Ценность тыс. руб. | 1929 г. Количество | 1929 г. Ценность тыс. руб. | 1930 г. Количество | 1930 г. Ценность тыс. руб. | 1931 г. Количество | 1931 г. Ценность тыс. руб. | 1932 г. Количество | 1932 г. Ценность тыс. руб. |
|---|---|---|---|---|---|---|---|---|---|---|---|---|
| | 426. Рельсы | тонны | 2.522 | 228 | 8.335 | 830 | 260 | 30 | 156 | 38 | 3.307 | 317 |
| | 427. С.-х. машины и их части | „ | 47 | 22 | 1.274 | 599 | 2.030 | 969 | 5.470 | 2.074 | 3.640 | 1.909 |
| | 428. Прочие машины, станки и их части | „ | 129 | 164 | 1.094 | 1.250 | 1.015 | 973 | 1.300 | 1.667 | 2.172 | 2.289 |
| | 429. Инструменты для ремесла | „ | 24 | 9 | 131 | 102 | 61 | 70 | 67 | 128 | 184 | 154 |
| | 430. Прочие металлические изделия | „ | 33 | 30 | 80 | 74 | 97 | 165 | 917 | 636 | 2.952 | 2.372 |
| | 431. Электроизделия | „ | 79 | 130 | 312 | 544 | 148 | 375 | 361 | 825 | 354 | 652 |
| 60 | **421—431. Итого металлоизделий и электроизделий** | „ | **4.234** | **1.427** | **18.049** | **7.524** | **10.625** | **6.668** | **14.062** | **8 497** | **17.073** | **9.870** |
| | 432. Железо листовое | „ | 1.130 | 323 | 3.384 | 790 | 7.723 | 2.045 | 4.484 | 908 | 2.251 | 413 |
| | 433. „ прочих сортов | „ | 1.590 | 417 | 5.941 | 1.301 | 5.741 | 1.023 | 4.419 | 744 | 2.483 | 436 |
| | 434. Сталь | „ | 33 | 7 | 1.780 | 64 | 602 | 36 | 14 | 6 | 16 | 2 |
| | 435. Чугун | „ | 413 | 32 | 349 | 19 | 2.133 | 95 | 1.700 | 62 | 87 | 5 |
| | 436. Медь | „ | 6 | 10 | 5 | 6 | 43 | 7 | 8 | 14 | 13 | 55 |
| | 437. Жесть белая | „ | — | — | 109 | 54 | 425 | 151 | 801 | 340 | 218 | 103 |
| | 438. Прочие металлы | „ | 44 | 33 | 43 | 26 | 2.551 | 836 | 360 | 61 | 1.189 | 8.447 |
| 61 | **432—438. Итого металлов не в деле** | „ | **3.215** | **823** | **11.613** | **2.261** | **19.217** | **4.195** | **11.785** | **2.135** | **6.258** | **9.463** |
| 62 | 439. Металлический лом | „ | 5.553 | 176 | 18.954 | 681 | 20.327 | 712 | 20.248 | 602 | 12.740 | 211 |
| | 440. Льняные концы и угары | „ | 723 | 148 | 3.125 | 714 | 4.974 | 804 | 1.607 | 188 | 2.609 | 242 |
| | 441. Пеньковые „ „ „ | „ | 1.738 | 254 | 6.799 | 1.021 | 5.016 | 612 | 2.676 | 245 | 2.101 | 196 |
| | 442. Бумажные „ „ „ | „ | 554 | 34 | 2.499 | 523 | 1.813 | 483 | 1.082 | 134 | 1.710 | 132 |
| | 443. Холщевое тряпье | „ | 1.378 | 207 | 6.407 | 893 | 4.864 | 614 | 693 | 83 | 165 | 19 |
| | 444. Прочее льнопеньковое тряпье | „ | 2.947 | 558 | 11.727 | 2.212 | 24.604 | 2.874 | 12.431 | 1.258 | 11.089 | 1.127 |
| | 445. Грубошерстное тряпье | „ | 1.120 | 133 | 7.554 | 798 | 7.875 | 701 | 395 | 85 | 104 | 9 |
| | 446. Полушерстяное тряпье | „ | 232 | 11 | 3.462 | 165 | 3.239 | 290 | 783 | 63 | 142 | 8 |
| 63 | **440—446. Итого тряпья** | „ | **8.692** | **1.344** | **41.572** | **6.326** | **52.387** | **6.378** | **19.668** | **2 057** | **17.929** | **1.733** |
| | 447. Костяная мука, крупа и зола | „ | 1.465 | 105 | 11.861 | 449 | 10.544 | 347 | 1.381 | 56 | 713 | 30 |
| | 448. Прочие удобрительные вещества | „ | 284 | 15 | 850 | 40 | 996 | 36 | 135 | 5 | 3.475 | 233 |
| | 449. Глицерин и глицериновый щелок | „ | 1.200 | 318 | 4.513 | 1.222 | 3.251 | 801 | 1.588 | 357 | 2.575 | 405 |
| | 450. Чесаный лен | „ | 357 | 429 | 5.399 | 5.559 | 6.777 | 4.362 | 7.465 | 2.832 | 8.133 | 3.462 |
| | 451. Очесы чесаного льна | „ | 440 | 266 | 10.471 | 5.529 | 13.074 | 3.702 | 14.316 | 1.948 | 17.707 | 4.015 |
| | 452. Пряжа льняная | „ | — | — | 2.345 | 2.404 | 3.328 | 3.309 | 1.306 | 720 | 2.295 | 1.274 |
| | 453. „ прочая | „ | 114 | 45 | 661 | 588 | 315 | 265 | 9 | 5 | 98 | 79 |
| | 454. Нитки | „ | 32 | 170 | 278 | 1.278 | 684 | 3.709 | 498 | 1.720 | 636 | 1.826 |
| | 455. Шлаки и огарки | „ | 18.235 | 149 | 33.270 | 137 | 19.673 | 84 | 596 | 19 | 3.092 | 21 |
| | 456. Дубильные вещества | „ | 1.029 | 95 | 836 | 72 | 241 | 14 | 1.041 | 134 | 1.078 | 63 |
| | 457. Краски и лаки | „ | 219 | 95 | 921 | 414 | 864 | 317 | 659 | 364 | 994 | 416 |
| | 458. Поташ | „ | 677 | 128 | 3.597 | 598 | 5.087 | 771 | 517 | 77 | 0,3 | 0,3 |
| | 459. Хромпик | „ | 68 | 17 | 514 | 135 | 1.090 | 290 | 1.950 | 419 | 1.810 | 368 |
| | 460. Эфирные масла | „ | 187 | 314 | 686 | 807 | 104 | 80 | 74 | 45 | 385 | 131 |
| | 461. Олеин | „ | — | — | — | — | 682 | 200 | 596 | 155 | 334 | 69 |
| | 462. Касторовое масло | „ | 75 | 27 | 1.698 | 682 | 203 | 77 | 44 | 7 | 1.970 | 396 |
| | 463. Коксобензойные продукты | „ | 140 | 13 | 1.833 | 229 | 1.754 | 221 | 2.082 | 233 | 1.406 | 112 |
| | 464. Прочие химические и фармацевтич. продукты | „ | 1.874 | 342 | 11.436 | 1.573 | 21.771 | 2.528 | 21.964 | 2.162 | 21.947 | 1.819 |
| | 465. Клей мездриный | „ | 242 | 41 | 575 | 188 | 1.142 | 459 | 1.236 | 399 | 1.104 | 239 |
| | 466. „ костяной | „ | 1.191 | 322 | 5.139 | 1.436 | 4.665 | 1.253 | 5.815 | 1.271 | 4.849 | 692 |
| | 467. Резиновые пласты, регенераторы и отбросы | „ | 13 | 2 | — | — | 0 | 0,1 | 54 | 1 | 0,4 | 1 |
| | 468. Деревянные плотничные изделия | „ | 218 | 95 | 793 | 287 | 1.762 | 484 | 7.668 | 1.074 | 4.228 | 328 |
| | 469. „ столярные „ | „ | 78 | 92 | 606 | 663 | 798 | 402 | 124 | 89 | 146 | 86 |
| | 470. „ токарные „ | „ | 10 | 7 | 63 | 50 | 45 | 52 | 24 | 32 | 9 | 7 |
| | 471. Бочарные изделия | „ | 14 | 1 | 185 | 56 | 519 | 82 | 1.077 | 122 | 247 | 8 |
| | **468—471. Итого деревянных изделий** | „ | **321** | **195** | **1.646** | **1.056** | **3.124** | **1.022** | **8.893** | **1.317** | **4.630** | **428** |

## Вывоз товаров из СССР

| №№ статей эксп. плана | №№ по порядку; наименование товаров | Вес, мера, счет | Октябрь—декабрь 1928 г. Количество | Октябрь—декабрь 1928 г. Ценность тыс. руб. | 1929 г. Количество | 1929 г. Ценность тыс. руб. | 1930 г. Количество | 1930 г. Ценность тыс. руб. | 1931 г. Количество | 1931 г. Ценность тыс. руб. | 1932 г. Количество | 1932 г. Ценность тыс. руб. |
|---|---|---|---|---|---|---|---|---|---|---|---|---|
| | 472. Гончарные изделия | тонны | 3 | 3 | 1.116 | 91 | 552 | 118 | 1.077 | 97 | 126 | 45 |
| | 473. Кирпич | „ | 9.505 | 58 | 17.135 | 294 | 1.670 | 39 | 653 | 29 | 730 | 238 |
| | 474. Бумага писчая | „ | 175 | 89 | 577 | 393 | 1.679 | 999 | 358 | 214 | 573 | 301 |
| | 475. Картон | „ | 44 | 17 | 507 | 180 | 446 | 130 | 200 | 50 | 370 | 76 |
| | 476. Бумага оберточная и карточная | „ | 39 | 14 | 77 | 23 | 126 | 47 | 25 | 10 | 126 | 46 |
| | 477. „ папиросная и в изделиях | „ | 30 | 18 | 262 | 139 | 446 | 172 | 229 | 104 | 294 | 113 |
| | 478. „ газетная | „ | 71 | 21 | 126 | 35 | 886 | 360 | 263 | 90 | 790 | 209 |
| | **474—478. Итого бумажных изделий** | „ | **360** | **158** | **1.548** | **771** | **3.582** | **1.710** | **1.077** | **467** | **2.153** | **746** |
| | 479. Рогожи и кули мочальные | „ | 40 | 9 | 400 | 74 | 172 | 23 | 523 | 113 | 125 | 39 |
| | 480. Изделия из волоса | „ | 1 | 3 | 2 | 4 | 6 | 14 | 11 | 29 | 12 | 39 |
| | 481. Обувь кожаная | „ | 12 | 40 | 42 | 274 | 67 | 550 | 275 | 2.130 | 291 | 1.306 |
| | 482. Прочие кожаные изделия | „ | 2 | 9 | 19 | 50 | 43 | 161 | 41 | 399 | 64 | 241 |
| | 483. Юфть | „ | 15 | 65 | 39 | 153 | 58 | 150 | 130 | 537 | 192 | 709 |
| | 484. Прочие кожи выделанные | „ | 4 | 17 | 70 | 268 | 198 | 682 | 290 | 1.411 | 408 | 1.283 |
| | 485. Мыло обыкновенное | „ | 402 | 164 | 2.624 | 1.167 | 2.552 | 764 | 1.710 | 451 | 914 | 259 |
| | 486. Свечи и стеарин | „ | 79 | 51 | 828 | 563 | 1.661 | 885 | 2.183 | 772 | 2.297 | 688 |
| | 487. Галантерейные вещи | „ | 9 | 26 | 15 | 93 | 21 | 109 | 23 | 174 | 71 | 212 |
| | 488. Канцелярские принадлежности | „ | 55 | 226 | 123 | 330 | 118 | 198 | 210 | 330 | 175 | 245 |
| | 489. Книги | „ | 31 | 103 | 94 | 237 | 156 | 833 | 94 | 420 | 151 | 203 |
| | 490. Картины, гравюры и т. п. | „ | 1 | 16 | 3 | 1.071 | 9 | 1.707 | 8 | 624 | 9 | 45 |
| | 491. Предметы старины и искусства | „ | 48 | 638 | 216 | 4.502 | 568 | 6.128 | 105 | 2.606 | 65 | 1.108 |
| | 492. Кинофильмы | „ | 2 | 158 | 9 | 433 | 5 | 95 | 1 | 44 | 4 | 126 |
| | 493. Изделия из благородных металлов | „ | 1 | 29 | 1 | 98 | 2 | 146 | 0,2 | 69 | 4 | 102 |
| | 494. Меховые вещи | „ | 0,3 | 12 | 14 | 27 | 0,5 | 16 | 4 | 88 | 36 | 189 |
| | 495. Охотничьи принадлежности | „ | 30 | 40 | 151 | 289 | 55 | 120 | 34 | 78 | 19 | 12 |
| | 496. Прочие непоименованные изделия | „ | 1.973 | 339 | 14.536 | 3.665 | 14.543 | 5.992 | 6.873 | 6.798 | 14.458 | 9.610 |
| 64 | **447—496. Итого прочих промышленных изделий** | „ | **40.737** | **5.251** | **137.513** | **38.848** | **125.407** | **44.290** | **87.542** | **31.903** | **101.535** | **33.522** |
| | **385—496. Итого по группе VII** | „ | **106.646** | **36.988** | **394.860** | **137.231** | **400.870** | **144.656** | **326.823** | **116.566** | **334.714** | **124.862** |
| | **253—496. Итого промышленного экспорта** | „ | **2.651.039** | **127.169** | **13.442.320** | **564.772** | **16.336.874** | **602.805** | **16.208.632** | **468.955** | **15.320.254** | **384.787** |
| | **1—496. Всего вывезено** | „ | **2.861.318** | **216.485** | **14.145.009** | **923.701** | **21.486.395** | **1.036.371** | **21.778.906** | **811.210** | **17.547.062** | **563.884** |
| | В том числе: | | | | | | | | | | | |
| | По сухопутной границе | „ | 398.483 | 71.946 | 2.207.334 | 342.582 | 2.475.607 | 232.403 | 2.590.625 | 193.327 | 1.072.282 | 154.825 |
| | По морской границе | „ | 2.462.835 | 144.539 | 11.937.666 | 581.119 | 19.010.788 | 803.968 | 19.188.281 | 617.883 | 16.474.780 | 409.059 |

# Вывоз товаров по государствам и странам

*Таблица Va*

| Наименование товаров | Октябрь—декабрь 1928 г. | | 1929 г. | | 1930 г. | | 1931 г. | | 1932 г. | |
|---|---|---|---|---|---|---|---|---|---|---|
| | Тонны | Тыс. руб. | Тонны | Тыс. руб. | Тонны | Тыс. руб. | Тонны | Тыс. руб. | Тонны | Тыс. руб |
| **В Австралию** | | | | | | | | | | |
| 166—228. Пушнина | — | — | — | — | 0,3 | 10 | — | — | — | — |
| 253—258. Пиломатериалы | — | — | — | — | — | — | — | — | 2.634 | 42 |
| 259—263. Фанера | — | — | 82 | 18 | 226 | 48 | 32 | 6 | 112 | 17 |
| 264—290. Пр. лесоматериалы | — | — | — | — | — | — | — | — | 788 | 17 |
| 315—320. Консервы | — | — | — | — | 93 | 41 | — | — | — | — |
| 322—323. Табачн. изделия | — | — | 1 | 1 | — | — | — | — | — | — |
| 355—367. Нефтепродукты | — | — | — | — | 11.601 | 173 | — | — | — | — |
| 390. Спички и спичечная соломка | — | — | 31 | 9 | — | — | — | — | — | — |
| 421—431. Металлоэлектр. изделия | — | — | — | — | 3 | 4 | — | — | — | — |
| 447—466. Костяной клей и кост. мука | — | — | 9 | 2 | — | — | — | — | — | — |
| 464. Хим. и фармац. продукты | — | — | — | — | 1 | 0 | — | — | — | — |
| **Всего товаров** | — | — | **123** | **31** | **11.925** | **277** | **32** | **6** | **3.534** | **76** |
| **В Австрию** | | | | | | | | | | |
| 1. Пшеница | 0,3 | 0 | — | — | 2.354 | 235 | 6.432 | 219 | — | — |
| 2. Рожь | 0,1 | 0 | — | — | — | — | 6.333 | 147 | — | — |
| 3. Ячмень | — | — | — | — | — | — | 2.551 | 65 | — | — |
| 4. Овес | 0,1 | 0 | — | — | 75 | 5 | 8.498 | 250 | — | — |
| 7. Кукуруза | — | — | — | — | — | — | 500 | 13 | — | — |
| 5,6,12—14. Греча, просо, крупа всякая | — | — | — | — | — | — | — | — | 141 | 8 |
| 8—11. Фасоль, бобы, горох и чечевица | 15 | 2 | 303 | 49 | — | — | 944 | 48 | 539 | 27 |
| 17—26. кр. 25. Семена маслян., кр. клещев. | 108 | 32 | 411 | 95 | 185 | 64 | 107 | 22 | — | — |
| 27—36. Семена немасляничные | 82 | 15 | 104 | 19 | 83 | 23 | 151 | 7 | 536 | 23 |
| 46—50. Пенька | — | — | 39 | 14 | — | — | — | — | — | — |
| 51—58. Пеньковые отходы | — | — | 29 | 7 | 6 | 2 | — | — | — | — |
| 59. Табак листовой | 0,5 | 1 | — | — | — | — | — | — | — | — |
| 61—70. Лексырье | 10 | 1 | — | — | — | — | — | — | — | — |
| 71—74. Фрукты свежие | 176 | 25 | 444 | 76 | 48 | 10 | 53 | 6 | 7 | 0,5 |
| 75—79. Фрукты сушеные | 16 | 4 | 154 | 45 | 59 | 14 | 62 | 16 | 206 | 40 |
| 80. Картофель | 1.636 | 25 | 507 | 9 | — | — | — | — | — | — |
| 81—86. Овощи прочие | 552 | 36 | 77 | 9 | 5 | 1 | — | — | — | — |
| 87—88. Грибы | 10 | 7 | 3 | 10 | 2 | 3 | 6 | 8 | 0,3 | 0,4 |
| 100—109. Кожсырье | 0,2 | 1 | 4 | 33 | 10 | 0,3 | 0,1 | 1 | — | — |
| 110—112. Шерсть | 32 | 11 | 43 | 26 | 8 | 4 | — | — | — | — |
| 113. Щетина | 4 | 16 | 36 | 161 | 8 | 22 | — | — | — | — |
| 114—116. Волос | 138 | 244 | 595 | 933 | 70 | 117 | — | — | 0,4 | 1 |
| 117—123. Кишки и желудки | 101 | 158 | 424 | 641 | 62 | 124 | — | — | — | — |
| 124. Яйца | 572 | 326 | 3.987 | 2.100 | 244 | 89 | 350 | 120 | — | — |
| 126—128. Живой скот | — | — | 3 | 1 | — | — | — | — | — | — |
| 130—136. Прочие мясопродукты | — | — | 23 | 11 | — | — | — | — | — | — |
| 137—140. Птица битая | 0,4 | 2 | 353 | 177 | 179 | 102 | — | — | — | — |
| 141—143. Птица живая | — | — | 3 | 4 | — | — | — | — | — | — |
| 144. Пух и перо | — | — | 26 | 62 | 5 | 13 | — | — | — | — |
| 155. Кость | — | — | 109 | 4 | — | — | — | — | — | — |
| 156. Мед | 20 | 7 | 223 | 105 | 10 | 4 | 70 | 13 | 117 | 23 |
| 166—228. Пушнина | 5 | 63 | 1 | 35 | 4 | 61 | 5 | 53 | 7 | 86 |
| 229—233. Рыба | 17 | 7 | 84 | 36 | 269 | 98 | 103 | 35 | 78 | 24 |
| 235. Икра красная | — | — | 0,5 | 1 | — | — | — | — | — | — |
| 253—258. Пиломатериалы | 535 | 31 | 922 | 47 | 2.998 | 197 | 6.010 | 335 | 4.988 | 212 |
| 259—263. Фанера | — | — | 40 | 15 | 89 | 18 | 46 | 8 | 536 | 47 |
| 264—290. Прочие лесоматериалы | — | — | 979 | 332 | 513 | 306 | 542 | 9 | — | — |
| 291—296. Продукты сухой перегон. дерева | 207 | 41 | 1.342 | 219 | 89 | 25 | 517 | 62 | 1.134 | 155 |
| 297—298. Сахар | — | — | — | — | — | — | 10 | 1 | — | — |
| 305—310. Жмыхи | — | — | — | — | — | — | 49 | 2 | — | — |
| 311—313. Мука | — | — | — | — | — | — | 51 | 3 | — | — |
| 315—320. Консервы | 44 | 37 | 483 | 184 | 42 | 26 | 104 | 63 | 1 | 1 |
| 321. Макароны | — | — | 17 | 3 | — | — | — | — | — | — |
| 322—323. Табачн. изделия | 0 | 0 | 0.2 | 1 | 0,3 | 0,5 | 0,1 | 0,3 | 0,2 | 0,2 |
| 327—330. Крахмалопродукты | 321 | 37 | 1.163 | 126 | 61 | 7 | — | — | — | — |
| 331. Мелясс | 4.386 | 130 | 8.651 | 310 | — | — | — | — | — | — |
| 337. Вина | 38 | 10 | 12 | 8 | 1.294 | 371 | — | — | — | — |
| 340—341. Кондитер. изделия | 0 | 0 | 19 | 7 | 1 | 0 | 2 | 1 | — | — |
| 346. Железная руда | — | — | 17 | 0,2 | 5 | 0 | — | — | — | — |
| 348. Асбест | — | — | — | — | — | — | — | — | 346 | 47 |
| 350. Соль | 37 | 2 | — | — | — | — | — | — | — | — |
| 351—353. Уголь каменный антрацит и кокс | 0,2 | 0 | 68 | 1 | 3.484 | 40 | — | — | 2.032 | 20 |
| 355—367. Нефтепродукты | 377 | 17 | — | — | — | — | — | — | — | — |
| 385—387. Сода | — | — | 360 | 38 | 562 | 60 | — | — | — | — |
| 389. Парфюмерия | — | — | 0,1 | 1 | — | — | — | — | — | — |
| 390. Спички и спичечная соломка | — | — | 17 | 7 | — | — | — | — | — | — |
| 392. Пек | — | — | — | — | — | — | 18 | 0,3 | — | — |
| 393—400. Фаянс, фарфор, стекло | — | — | 0,1 | 2 | — | — | — | — | 0,1 | 0 |
| 401—403. Резинов. изделия | 138 | 312 | 4 | 8 | — | — | — | — | 29 | 39 |
| 404 412. Ткани | — | — | 0,5 | 4 | 9 | 1 | — | — | 9 | 16 |
| 413—417. Льнопеньков. и джугов. изделия | — | — | 49 | 15 | — | — | — | — | 13 | 1 |
| 418. Ковры | 2 | 31 | 17 | 216 | — | — | 33 | 206 | 15 | 92 |
| 419—420. Куст. худ. изд. и холст крестьян. | 1 | 18 | 17 | 73 | — | — | 4 | 18 | 7 | 21 |

# Вывоз товаров по государствам и странам

*Таблица Va*

| Наименование товаров | Октябрь—декабрь 1928 г. | | 1929 г. | | 1930 г. | | 1931 г. | | 1932 г. | |
|---|---|---|---|---|---|---|---|---|---|---|
| | Тонны | Тыс. руб. | Тонны | Тыс. руб. | Тонны | Тыс. руб. | Тонны | Тыс. руб. | Тонны | Тыс. руб. |
| 421—431. Металлоэлектр. изделия | 0,4 | 0,4 | 6 | 9 | 5 | 10 | 0 | 0 | 4 | 1 |
| 440—446. Тряпье | 425 | 58 | 3.543 | 530 | 4.380 | 426 | 2.145 | 215 | 3102 | 292 |
| 447, 466. Костяной клей и кост. мука | 40 | 11 | 2 | 0 | — | — | — | — | — | — |
| 454. Нитки | — | — | 2 | 4 | — | — | — | — | 2 | 2 |
| 465. Клей мездриный | 0 | 0 | 8 | 3 | 14 | 5 | — | — | — | — |
| 452. Пряжа льняная | — | — | 632 | 726 | 102 | 160 | — | — | — | — |
| 458. Поташ | — | — | 197 | 33 | — | — | — | — | — | — |
| 463. Прод. коксобенз. промышлен. | 24 | 1 | 220 | 18 | — | — | 26 | 2 | — | — |
| 464. Хим. и фармац. продукты | 17 | 1 | 1.207 | 53 | 949 | 47 | 17 | 3 | — | — |
| 491, 493. Антикварн. и ювелирн. изд. | 2 | 5 | 2 | 84 | 15 | 364 | — | — | — | — |
| 492. Кинофильмы | 0,1 | 1 | 0.4 | 9 | — | — | — | — | — | — |
| Прочие товары | 884 | 111 | 2.531 | 631 | 1674 | 514 | 1.301 | 263 | 0 | 0 |
| **Всего товаров** | **10.973** | **1.837** | **30.513** | **8.380** | **20.972** | **3.568** | **37.040** | **2.214** | 328 | 115 |
| | | | | | | | | | **14.177** | **1.293** |
| **В Англию** | | | | | | | | | | |
| 1. Пшеница | — | — | — | — | 887.135 | 45.008 | 1.768.274 | 53.215 | 27.156 | 7.552 |
| 2. Рожь | — | — | — | — | 224.207 | 7.080 | 569.478 | 17.233 | 255.856 | 8.243 |
| 3. Ячмень | — | — | 117.152 | 6.442 | 903.849 | 28.176 | 721.466 | 20.527 | 345.649 | 9.901 |
| 4. Овес | — | — | 2.183 | 105 | 106.790 | 3.284 | 118.605 | 3.537 | 8.298 | 292 |
| 7. Кукуруза | — | — | — | — | 36.952 | 1.098 | 84.097 | 1.831 | 220.776 | 4.766 |
| 5, 6, 12—14. Греча, просо, крупа всякая | — | — | 5 | 1 | — | — | — | — | 940 | 31 |
| 8—11. Фасоль, бобы, горох и чечевица | — | — | 524 | 49 | 10.011 | 420 | 44.283 | 2.120 | 38.950 | 1.652 |
| 25. Клещевина | — | — | 1.564 | 251 | 2.683 | 394 | — | — | 3.027 | 230 |
| 17—26. кр. 25. Семена маслян., кроме клещ. | 82 | 23 | 145 | 33 | — | — | 43.539 | 1.372 | 81.835 | 2.872 |
| 27—36. Семена немасляничные | — | — | 53 | 16 | 96 | 21 | 2.862 | 123 | 8.198 | 342 |
| 37—40. Лен, кудель льняная | — | — | — | — | 498 | 224 | 1.584 | 322 | 8.042 | 2.182 |
| 41—45. Льняные отходы | — | — | — | — | — | — | 243 | 38 | 18 | 3 |
| 46—50. Пенька | — | — | 98 | 32 | — | — | — | — | 2 | 0,3 |
| 51—58. Пеньковые отходы | — | — | — | — | — | — | — | — | 80 | 7 |
| 59. Табак листовой | — | — | — | — | — | — | — | — | 4 | 2 |
| 60. Солодковый корень | — | — | 1 | 0,1 | — | — | — | — | — | — |
| 61—70. Лексырье | 7 | 2 | 397 | 80 | 560 | 43 | 10 | 2 | 182 | 36 |
| 71—74. Фрукты свежие | 110 | 63 | 1.148 | 211 | 252 | 47 | 394 | 54 | 810 | 104 |
| 75—79. Фрукты сушеные | 1.689 | 390 | 1.626 | 377 | 345 | 70 | 55 | 12 | 1.437 | 261 |
| 81—86. Овощи прочие | 433 | 108 | 909 | 95 | 183 | 30 | 302 | 20 | 269 | 36 |
| 87—88. Грибы | 1.097 | 89 | 8 | 32 | 7 | 14 | 9 | 5 | 9 | 4 |
| 98. Хлопок | 2 | 7 | 174 | 173 | 7.519 | 5.007 | 36.004 | 16.354 | 12.076 | 3.707 |
| 100—109. Кожсырье | — | — | 48 | 341 | 202 | 499 | 12 | 20 | 28 | 8 |
| 110—112. Шерсть | 1 | 10 | 264 | 147 | 770 | 375 | 1.415 | 249 | 811 | 126 |
| 113. Щетина | 0 | 0 | 480 | 2.596 | 400 | 2.061 | 234 | 807 | 361 | 1.066 |
| 114—116. Волос | 38 | 191 | 117 | 259 | 328 | 678 | 71 | 94 | 13 | 8 |
| 117—123. Кишки и желудки | 13 | 31 | 59 | 309 | 10 | 120 | 35 | 177 | 32 | 23 |
| 124. Яйца | 2 | 24 | 5.477 | 3.059 | 679 | 258 | 2.348 | 682 | 753 | 168 |
| 125. Масло коровье | 4.383 | 2.376 | 16.005 | 19.537 | 8.350 | 8.389 | 19.594 | 15.251 | 16.080 | 8.060 |
| 126—128. Живой скот | 2.590 | 3.091 | 147 | 30 | — | — | — | — | — | — |
| 129. Бэкон | — | — | 10.893 | 7.635 | 1.888 | 1.370 | 1.336 | 544 | 1.341 | 275 |
| 130—136. Проч. мясопродукты | 6.067 | 4.025 | 330 | 161 | 198 | 112 | 4 | 2 | 16 | 3 |
| 137—140. Птица битая | 149 | 73 | 6.640 | 4.673 | 5.248 | 4.331 | 4.886 | 2.634 | 3 956 | 1.614 |
| 144. Пух и перо | 2 451 | 1.199 | 0,3 | 3 | 22 | 46 | 11 | 12 | — | — |
| 145—149. Шелкопродукты | — | — | 2 | 4 | — | — | — | — | — | — |
| 150—151. Сыр | — | — | 93 | 55 | — | — | — | — | 48 | 25 |
| 155. Кость | 12 | 4 | 1.343 | 62 | — | — | — | — | — | — |
| 156. Мед | — | — | 284 | 159 | 170 | 63 | 251 | 57 | 122 | 28 |
| 166—228. Пушнина | 85 | 26 | 1.020 | 30.257 | 784 | 22.432 | 831 | 22.866 | 636 | 14.064 |
| 229—233. Рыба | 192 | 4.657 | 539 | 273 | 1.292 | 516 | 1.636 | 456 | 461 | 161 |
| 234. Икра черная | 45 | 40 | 53 | 750 | 36 | 442 | 2 | 8 | 11 | 109 |
| 235. Икра красная | 13 | 94 | 0,4 | 1 | 2 | 2 | 2 | 2 | — | — |
| 253—258. Пиломатериалы | — | — | 1.402.279 | 50.320 | 1.448.789 | 44.688 | 1.442.057 | 35.072 | 1.245.359 | 20.040 |
| 259—263. Фанера | 394.173 | 15.125 | 16.243 | 2.520 | 16.730 | 2.331 | 20.478 | 2.200 | 38.412 | 3.107 |
| 264—290. Прочие лесоматериалы | 3.056 | 526 | 701.975 | 10.700 | 1.244.614 | 17.917 | 663.809 | 6.595 | 783.452 | 7.092 |
| 291—296. Продукты сухой перегон. дерева | 157.101 | 2.441 | 4.292 | 346 | 1.487 | 164 | 4.127 | 295 | 8.763 | 511 |
| 297—298. Сахар | 13 | 1 | — | — | 43 | 5 | 27.927 | 2.587 | — | — |
| 302. Масло подсолнечное | — | — | 12.128 | 3.416 | 897 | 240 | 10.487 | 1.903 | 1.300 | 140 |
| 303. Масло хлопковое | 2.119 | 590 | 662 | 179 | — | — | 1.031 | 188 | 1.579 | 182 |
| 300—304, кр 302, 303. Проч. масла растительн. | 543 | 205 | 0,3 | 1 | 881 | 275 | 1 | 4 | 49 | 10 |
| 305—310. Жмыхи | — | — | 42.763 | 3.589 | 56.358 | 3.028 | 103.633 | 4.405 | 246.604 | 7.912 |
| 311—313. Мука | — | — | — | — | — | — | 1.250 | 71 | 4.063 | 184 |
| 314. Отруби | — | — | — | — | — | — | — | — | 5.684 | 118 |
| 315—320. Консервы | — | — | 6.712 | 5.429 | 32.384 | 22.098 | 21.493 | 12.111 | 11.796 | 5.235 |
| 321. Макароны | 1.469 | 1.079 | 31 | 5 | 17 | 3 | — | — | — | — |
| 322—323. Табачные изделия | 11 | 2 | 24 | 26 | 12 | 30 | 14 | 29 | 57 | 2 |
| 327—330. Крахмалопродукты | 1 | 4 | 1.779 | 181 | 18.328 | 1.504 | 14.668 | 988 | 16.388 | 1.074 |
| 337. Вина | 55 | 6 | 1 | 1 | — | — | 17 | 1 | — | — |
| 340—341. Кондитерские изделия | — | — | 232 | 124 | 1.679 | 953 | 2.639 | 993 | 239 | 74 |
| 346. Железная руда | 1 | 1 | — | — | — | — | 18.848 | 83 | 14.525 | 80 |
| 347. Марганцевая руда | — | — | 65.425 | 926 | 14.792 | 307 | 1.727 | 118 | — | — |
| 348. Асбест | 1.527 | 130 | 12 | 4 | 536 | 181 | — | — | 219 | 32 |
| 351—353. Уголь камен., антрацит и кокс | 17 | 2 | 28.137 | 295 | 65.919 | 764 | 15.391 | 161 | 18.760 | 108 |
| | — | — | | | | | | | | |

# Вывоз товаров по государствам и странам

*Таблица Va*

| | Наименование товаров | Октябрь—декабрь 1928 г. | | 1929 г. | | 1930 г. | | 1931 г. | | 1932 г. | |
|---|---|---|---|---|---|---|---|---|---|---|---|
| | | Тонны | Тыс. руб. | Тонны | Тыс. руб. | Тонны | Тыс. руб. | Тонны | Тыс. руб. | Тонны | Тыс. руб. |
| 354. | Магнезит | 3 | 0,2 | — | — | — | — | — | — | — | — |
| 355—867. | Нефтепродукты | 130.344 | 6.114 | 822.661 | 33.290 | 1.020.338 | 38.473 | 1.084.377 | 27.286 | 597.182 | 10.910 |
| 385—387. | Сода | — | — | 1.347 | 147 | 1.374 | 139 | 3.902 | 306 | 3.906 | 178 |
| 389. | Парфюмерия | 0,1 | 0,2 | 0,3 | 0,3 | 0,1 | 1 | 72 | 23 | 25 | 7 |
| 390. | Спички и спичечная соломка | 388 | 132 | 1.942 | 547 | 2.267 | 599 | 1.228 | 269 | 1.959 | 300 |
| 391. | Цемент | — | — | — | — | 0,3 | 0 | 0,3 | 0 | — | — |
| 392. | Пек | — | — | — | — | 6.062 | 424 | — | — | 268 | 6 |
| 393—400. | Фаянс, фарфор, стекло | — | — | 0,1 | 0,4 | 1.328 | 160 | 3.326 | 536 | 9.025 | 957 |
| 401—403. | Резиновые изделия | — | — | 24 | 37 | 25 | 62 | 58 | 12 | 24 | 32 |
| 404—412. | Ткани | 0,3 | 3 | 3 | 0,4 | 63 | 20 | 751 | 1.062 | 8 | 30 |
| 413—417. | Льнопеньков. и джутов. издел | 2 | 1 | 138 | 47 | 22 | 7 | — | — | 54 | 8 |
| 418. | Ковры | 79 | 1.181 | 164 | 2.091 | 171 | 2.031 | 195 | 1.272 | 163 | 717 |
| 419—420. | Куст. худ. изд. и холст. крест. | 63 | 80 | 276 | 401 | 362 | 675 | 183 | 283 | 1.017 | 996 |
| 421—431. | Металлоэлектр. изделия | 0,1 | 0,4 | 0,2 | 1 | 62 | 33 | 5 | 3 | 40 | 6 |
| 432—438. | Металлы не в деле | — | — | — | — | — | — | 11 | 1 | 178 | 2.755 |
| 440—446. | Тряпье | 2.084 | 314 | 7.114 | 1.011 | 8.605 | 1.059 | 5.447 | 564 | 6.048 | 644 |
| 447—466. | Костяной клей и костян. мука | 168 | 45 | 1.054 | 281 | 921 | 246 | 1.864 | 392 | 771 | 102 |
| 449. | Глицерин | — | — | 40 | 10 | 59 | 13 | — | — | 411 | 63 |
| 450—451. | Чесаный лен и очесы | — | — | — | — | 134 | 54 | 970 | 250 | 1.770 | 483 |
| 465. | Клей мездриный | 11 | 3 | 459 | 140 | 406 | 163 | 590 | 191 | 401 | 89 |
| 452. | Пряжа льняная | — | — | 332 | 399 | — | — | — | — | — | — |
| 458. | Поташ | 520 | 98 | 30 | 5 | — | — | — | — | — | — |
| 463. | Продукты коксобенз. промыш. | — | — | 0 | 0 | 16 | 1 | 10 | 1 | — | — |
| 464 | Хим. и ф рмац. продукты | 11 | 75 | 1.082 | 141 | 660 | 70 | 1.196 | 140 | 1.283 | 154 |
| 491—493. | Антикв. и ювелирн. изделия | 6 | 32 | 16 | 334 | 28 | 454 | 13 | 395 | 1 | 1 |
| 492. | Кинофильмы | — | — | 0,4 | 3 | — | — | 0 | 1 | 0,1 | 4 |
| | Прочие товары | 1.003 | 2.138 | 13.858 | 7.413 | 12.149 | 8.128 | 19.665 | 4.649 | 15.104 | 2.007 |
| | **Всего товаров** | **714 229** | **46.851** | **3.303.016** | **202.568** | **6.159.984** | **279.910** | **6.897.333** | **266.071** | **4.265.170** | **134.311** |
| | **В Гибралтар** | | | | | | | | | | |
| 1. | Пшеница | — | — | — | — | 425.414 | 21.301 | — | — | — | — |
| 2. | Рожь | — | — | — | — | 14.752 | 453 | 4.656 | 123 | — | — |
| 3. | Ячмень | — | — | — | — | 14.601 | 344 | 1.477 | 51 | — | — |
| 259—263. | Фанера | — | — | — | — | — | — | — | — | 645 | 51 |
| 297—298. | Сахар | — | — | — | — | — | — | 6.396 | 306 | — | — |
| 302. | Масло подсолнечное | — | — | 2.120 | 659 | — | — | 4.654 | 874 | 7.430 | 907 |
| 303. | Масло хлопковое | — | — | — | — | — | — | 2.603 | 493 | — | — |
| 346. | Железная руда | — | — | — | — | — | — | 60.160 | 217 | 8.250 | 47 |
| 347. | Марганцевая руда | — | — | 91.404 | 1.446 | 174.714 | 2.883 | 299.810 | 3.036 | 185.745 | 1.554 |
| 351—353. | Уголь камен., антр. и кокс | — | — | — | — | 101.189 | 1.225 | 4.165 | 44 | — | — |
| 355—367. | Нефтепродукты | — | — | — | — | 1.862 | 55 | 16.126 | 602 | — | — |
| | Прочие товары | — | — | — | — | — | — | — | — | 1.112 | 245 |
| | **Всего товаров** | — | — | **93.524** | **2.105** | **732.532** | **26.261** | **400.047** | **5.746** | **203.183** | **2.803** |
| | **В Цейлон** | | | | | | | | | | |
| 8—11. | Фасоль, бобы горох и чечевица | — | — | — | — | 50 | 2 | — | — | — | — |
| | **Всего товаров** | — | — | — | — | **50** | **2** | — | — | — | — |
| | **В проч. английские колонии** | | | | | | | | | | |
| 1. | Пшеница | — | — | — | — | 208.864 | 10.146 | 153.182 | 4.821 | 9.539 | 324 |
| 2. | Рожь | — | — | — | — | 200 | 5 | 3.808 | 101 | 846 | 26 |
| 3. | Ячмень | — | — | — | — | 7.986 | 279 | 3.855 | 102 | — | — |
| 4. | Овес | — | — | — | — | 600 | 15 | 5.245 | 196 | — | — |
| 7. | Кукуруза | — | — | — | — | — | — | — | — | 1 700 | 34 |
| 253—258. | Пиломатериалы | — | — | — | — | — | — | 758 | 17 | — | — |
| 311—313. | Мука | — | — | — | — | — | — | 448 | 23 | — | — |
| 315—320. | Консервы | — | — | — | — | 2 | 2 | — | — | — | — |
| 340—341. | Кондитерские изделия | — | — | — | — | 16 | 6 | — | — | — | — |
| 347. | Марганцевая руда | — | — | — | — | — | — | 7.620 | 100 | 6.095 | 55 |
| 351—353. | Уголь камен., антрацит и кокс | — | — | — | — | 6.568 | 77 | 5.690 | 45 | — | — |
| 355—367. | Нефтепродукты | 3.276 | 37 | — | — | 9.521 | 263 | 22.523 | 658 | — | — |
| 385—387. | Сода | — | — | — | — | 16 | 2 | — | — | — | — |
| 390. | Спички и спичечная соломка | — | — | — | — | 29 | 7 | — | — | — | — |
| 421—431. | Металлоэлектр. изделия | — | — | — | — | 34 | 11 | — | — | — | — |
| 463. | Продукты коксоб. пром. | — | — | — | — | 1 | 0,1 | 10 | 1 | — | — |
| | Прочие товары | — | — | — | — | 10 | 3 | — | — | — | — |
| | **Всего товаров** | **3 276** | **37** | — | — | **233.847** | **10.816** | **203.139** | **6.064** | **18.180** | **439** |
| | **В Аргентину** | | | | | | | | | | |
| 2. | Рожь | — | — | — | — | 100 | 4 | — | — | — | — |
| 8—11. | Фасоль, бобы, горох и чечевица | 34 | 6 | 125 | 22 | 513 | 33 | 2148 | 106 | — | — |

# Вывоз товаров по государствам и странам

*Таблица Va*

| Наименование товаров | Октябрь—декабрь 1928 г. | | 1929 г. | | 1930 г. | | 1931 г. | | 1932 г. | |
|---|---|---|---|---|---|---|---|---|---|---|
| | Тонны | Тыс. руб. | Тонны | Тыс. руб. | Тонны | Тыс. руб. | Тонны | Тыс. руб. | Тонны | Тыс. руб. |
| 17—26, кр. 25. Семена маслян., кроме клещ. | 15 | 4 | — | — | 5 | 1 | — | — | — | — |
| 61—70. Лексырье | 3 | 1 | — | — | — | — | 2 | 3 | — | — |
| 71—74. Фрукты свежие | 1 | 0,3 | — | — | — | — | — | — | — | — |
| 75—79. Фрукты сушеные | — | — | — | — | 25 | 13 | 24 | 12 | — | — |
| 81—86. Овощи | 0.3 | 1 | — | — | — | — | — | — | — | — |
| 87—88. Грибы | 0,3 | 1 | — | — | 21 | 15 | 1 | 1 | — | — |
| 166—228. Пушнина | 0,1 | 8 | 0 | 1 | 9 | 356 | 3 | 181 | — | — |
| 229—233. Рыба | — | — | 39 | 8 | 10 | 4 | 14 | 8 | 6 | 2 |
| 234. Икра черная | — | — | — | — | 1 | 10 | — | — | — | — |
| 253—258. Пиломотериалы | 9.137 | 360 | 19.985 | 773 | 30.974 | 1.076 | 29.175 | 802 | 18.473 | 303 |
| 259—263. Фанера | 646 | 125 | 6.142 | 1.032 | 3.435 | 494 | 1.907 | 230 | 3.534 | 280 |
| 264—290. Проч. лесоматериалы | — | — | 33 | 3 | 3 | 0,2 | 87 | 2 | — | — |
| 291—296. Прод. сух. перегонки дерева | — | — | — | — | 17 | 5 | 53 | 8 | — | — |
| 297—298. Сахар | — | — | — | — | — | — | 450 | 26 | — | — |
| 302. Масло подсолнечн. | — | — | — | — | 7 | 2 | — | — | — | — |
| 303. Масло хлопковое | — | — | — | — | 5 | 2 | — | — | — | — |
| 315—320. Консервы | — | — | — | — | 0,5 | 0,3 | — | — | — | — |
| 322—323. Табачные изделия | 5 | 12 | 3 | 8 | 19 | 48 | 15 | 25 | — | — |
| 327—330. Крахмалопродукты | 66 | 8 | — | — | 487 | 40 | 593 | 51 | — | — |
| 340—341. Кондитерские издел. | — | — | — | — | 0.1 | 0,4 | 4 | 2 | — | — |
| 347. Марганцев. руда | — | — | — | — | 60 | 3 | — | — | — | — |
| 350. Соль | 9.092 | 49 | 7.328 | 37 | 15.678 | 106 | 3.596 | 19 | 2 525 | 13 |
| 351—353. Уголь камен., антрац. и кокс | 7.414 | 50 | 2.548 | 27 | 12.114 | 149 | 10.295 | 130 | — | — |
| 355—367. Нефтепродукты | 2.460 | 109 | 24.595 | 1.336 | 6.387 | 323 | 2.491 | 79 | 39 | 3 |
| 385—383. Сода | — | — | 351 | 39 | 3.697 | 269 | 7.105 | 606 | 1.120 | 71 |
| 389. Парфюмерия | 2 | 3 | — | — | — | — | — | — | — | — |
| 390. Спички и спичечная соломка | — | — | — | — | 145 | 28 | — | — | — | — |
| 391. Цемент | 200 | 3 | 99 | 1 | 10.004 | 122 | 5.022 | 48 | 170 | 2 |
| 393—400. Фаянс, фарфор, стекло | — | — | — | — | 94 | 15 | 536 | 50 | — | — |
| 401—403. Резиновые изделия | — | — | 1 | 1 | — | — | 9 | 6 | — | — |
| 404—412. Ткани | — | — | 5 | 19 | 21 | 73 | 19 | 47 | — | — |
| 413—417. Льнопеньков. и джут. изд. | — | — | 42 | 40 | 66 | 31 | 73 | 48 | — | — |
| 418. Ковры | 0,2 | 1 | 22 | 297 | 0 | 2 | — | — | — | — |
| 419—420. Куст. худож. издел. и холст крест. | 1 | 5 | — | — | 8 | 24 | 17 | 57 | — | — |
| 421—431. Металлоэлектр. издел. | 12 | 21 | 16 | 41 | 59 | 152 | 54 | 219 | — | — |
| 432—438. Металлы не в деле | — | — | — | — | 14 | 0,4 | — | — | — | — |
| *447—466. Костяной клей и костян. мука* | — | — | *5* | *1* | *221* | *52* | *226* | *51* | — | — |
| 454. Нитки | — | — | *1* | *2* | — | — | — | — | — | — |
| 458. Поташ | — | — | — | — | 11 | 2 | — | — | — | — |
| 463. Прод. коксобенз. промышл. | — | — | — | — | 99 | 11 | 219 | 22 | — | — |
| 464. Хим. и фармац. продукты | 0,5 | 0 | — | — | 1.390 | 125 | 1.088 | 132 | 20 | 2 |
| 491, 493. Антикварн. и ювелирн. издел. | — | — | — | — | 1 | 11 | 0,4 | 2 | — | — |
| 492. Кинофильмы | — | — | 0,3 | 6 | — | — | — | — | — | — |
| Прочие товары | 71 | 18 | 60 | 21 | 1.660 | 90 | 3.048 | 166 | — | — |
| **Всего товаров** | **29.159** | **785** | **61.400** | **3.715** | **87.360** | **3.691** | **68.274** | **3.139** | **25.886** | **675** |
| **В Афганистан** | | | | | | | | | | |
| 17—26, кр. 25. Семена маслян., кроме клещ. | — | — | 16 | 2 | 2 | 1 | 17 | 1 | 0,3 | 0 |
| 59. Табак листовой | — | — | 1 | 1 | — | — | — | — | — | — |
| 125. Масло коровье | — | — | — | — | — | — | — | — | 0,2 | 1 |
| 126—128. Живой скот | — | — | — | — | 17 | 3 | — | — | — | — |
| 144 Пух и перо | — | — | 0,1 | 1 | — | — | — | — | — | — |
| 166—228. Пушнина | — | — | 0 | 1 | — | — | — | — | 0,1 | 6 |
| 253—258. Пиломатериалы | 31 | 3 | 39 | 3 | 1 | 0,2 | 152 | 5 | 116 | 2 |
| 259—263. Фанера | 1 | 0,4 | — | — | 1 | 0,2 | 24 | 3 | 29 | 2 |
| 264—290. Проч. лесоматериалы | — | — | — | — | 1 | 0 | — | — | 49 | 0,3 |
| 291—296. Прод. сухой перегонки дерева | 2 | 1 | — | — | 1 | 1 | 1 | 0,2 | 0,2 | 0,2 |
| 297—298. Сахар | 1.303 | 475 | 3.716 | 1.436 | 3.182 | 1.199 | 5.772 | 2.030 | 5.532 | 2.020 |
| 311—313. Мука | — | — | — | — | 18 | 4 | 61 | 11 | 6 | 1 |
| 315—320. Консервы | — | — | 0 | 0 | — | — | 0,5 | 0,5 | — | — |
| 321. Макароны | 0,1 | 0,1 | 0,1 | 0 | 1 | 0,1 | 0,1 | 0,1 | 0,1 | 0 |
| 322—323. Табачн. изделия | 1 | 4 | 24 | 86 | 7 | 14 | 15 | 33 | 21 | 41 |
| 340—341. Кондитерские изделия | 2 | 3 | 10 | 12 | 3 | 5 | 15 | 17 | 16 | 16 |
| 350. Соль | — | — | 7 | 0,3 | 31 | 2 | 14 | 1 | 2 | 0,1 |
| 355—367. Нефтепродукты | 1.119 | 171 | 1.152 | 218 | 1.286 | 249 | 1.478 | 262 | 1.729 | 277 |
| 385—387. Сода | 0,3 | 0,2 | — | — | 3 | 1 | 3 | 1 | 0,3 | 0 |
| 389. Парфюмерия | 1 | 2 | 12 | 17 | 1 | 1 | 8 | 12 | 10 | 15 |
| 390. Спички и спичечная соломка | 68 | 32 | 191 | 99 | 114 | 58 | 119 | 35 | 37 | 21 |
| 391. Цемент | 33 | 2 | — | — | — | — | 44 | 3 | 55 | 4 |
| 393—400. Фаянс, фарфор, стекло | 106 | 97 | 354 | 283 | 150 | 205 | 106 | 153 | 130 | 166 |
| 401—403. Резинов. издел. | 34 | 120 | 53 | 202 | 55 | 228 | 83 | 326 | 74 | 274 |
| 404—412. Ткани | 297 | 1.164 | 874 | 3.508 | 1.198 | 4.956 | 1.527 | 7.750 | 2.200 | 11.047 |
| 413—417. Льнопеньк. и джут. издел. | 24 | 34 | 31 | 43 | 39 | 56 | 19 | 31 | 5 | 10 |
| 419—420. Куст.-худ. изд. и холст крест. | — | — | 2 | 5 | — | — | 3 | 12 | 1 | 2 |
| 421—431. Металлоэлектр. издел. | 181 | 94 | 498 | 308 | 358 | 287 | 359 | 291 | 358 | 202 |
| 432—438. Металлы не в деле | 112 | 32 | 116 | 21 | 345 | 73 | 176 | 35 | 264 | 55 |
| 439. Металлический лом | 24 | 1 | 36 | 3 | 4 | 0,2 | 20 | 3 | — | — |
| 454. Нитки | 1 | 2 | 0 | 3 | 15 | 98 | 11 | 61 | 5 | 23 |

# Вывоз товаров по государствам и странам

*Таблица Va*

| | Наименование товаров | Октябрь декабрь 1928 г. | | 1929 г. | | 1930 г. | | 1931 г. | | 1932 г. | |
|---|---|---|---|---|---|---|---|---|---|---|---|
| | | Тонны | Тыс. руб. | Тонны | Тыс. руб. | Тонны | Тыс. руб. | Тонны | Тыс. руб. | Тонны | Тыс. руб. |
| 463. | Прод. коксобенз. промышл. | — | — | 0,2 | 0.4 | 1 | 1 | 1 | 1 | 0,3 | 0,2 |
| 464. | Хим. и фармац. продукты | 16 | 6 | 17 | 8 | 4 | 5 | 1 | 3 | 0,3 | 1 |
| | Прочие товары | 34 | 29 | 219 | 181 | 338 | 403 | 308 | 443 | 339 | 388 |
| | **Всего товаров** | **3.390** | **2.272** | **7.368** | **6.441** | **7.176** | **7.850** | **10.337** | **11.523** | **10.978** | **14.574** |
| | **В Бельгию** | | | | | | | | | | |
| 1. | Пшеница | — | — | — | — | 44.484 | 1.982 | 4.748 | 137 | 10.575 | 377 |
| 2. | Рожь | — | — | — | — | 4.628 | 124 | 18.721 | 495 | 5.700 | 158 |
| 3. | Ячмень | — | — | — | — | 4.825 | 153 | 2.831 | 75 | 936 | 24 |
| 4. | Овес | — | — | — | — | 16.675 | 1.008 | 2.655 | 88 | — | — |
| 7. | Кукуруза | — | — | — | — | 1.500 | 69 | — | — | — | — |
| 8—11. | Фасоль, бобы, горох и чечевица | — | — | 502 | 52 | 619 | 56 | 3.546 | 217 | 3.745 | 381 |
| 25. | Клещевина | 300 | 47 | 632 | 98 | — | — | — | — | — | — |
| 17—26, кр. 25. | Семена маслян., кроме клещ. | — | — | 747 | 62 | — | — | 153 | 34 | — | — |
| 27—36. | Семена немасляничные | 15 | 6 | — | — | 162 | 15 | — | — | 50 | 2 |
| 37—40. | Лен, кудель льняная | — | — | 2.029 | 1.116 | 2.939 | 1.322 | 12.415 | 2.799 | 18.475 | 4.342 |
| 41—45. | Льняные отходы | 77 | 8 | 436 | 64 | 793 | 91 | 125 | 18 | 99 | 21 |
| 46—50. | Пенька | — | — | 506 | 155 | 319 | 79 | — | — | — | — |
| 51—58. | Пеньковые отходы | — | — | 228 | 59 | 259 | 38 | — | — | — | — |
| 59. | Табак листовой | — | — | 0,2 | 0,1 | 210 | 258 | — | — | 41 | 22 |
| 60. | Солодковый корень | — | — | 98 | 11 | — | — | — | — | 150 | 14 |
| 61—70. | Лексырье | — | — | 62 | 7 | 4 | 2 | — | — | 70 | 24 |
| 71—74. | Фрукты свежие | — | — | — | — | — | — | — | — | 9 | 1 |
| 75—79. | Фрукты сушеные | 83 | 20 | 154 | 66 | — | — | 15 | 2 | 420 | 71 |
| 81—86. | Овощи | 11 | 1 | — | — | — | — | — | — | — | — |
| 98. | Хлопок | — | — | — | — | 1 | 1 | 354 | 106 | 1.252 | 386 |
| 100—109. | Кожсырье | — | — | — | — | 10 | 22 | — | — | 149 | 18 |
| 110—112. | Шерсть | — | — | — | — | — | — | 42 | 11 | — | — |
| 114—116. | Волос | — | — | — | — | 4 | 6 | — | — | — | — |
| 117—123. | Кишки и желудки | — | — | 13 | 35 | — | — | — | — | — | — |
| 129. | Бэкон | — | — | 80 | 55 | 100 | 73 | — | — | — | — |
| 130—136. | Прочие мясопродукты | — | — | 15 | 7 | 2 | 1 | — | — | — | — |
| 137—140. | Птица битая | — | — | 13 | 8 | — | — | — | — | — | — |
| 166—228. | Пушнина | — | — | — | — | — | — | — | — | 1 | 21 |
| 253—258. | Пиломатериалы | 4.724 | 177 | 83.697 | 3.121 | 235.722 | 7.279 | 144.395 | 3.829 | 151.132 | 2.646 |
| 259—263. | Фанера | 120 | 20 | 1.771 | 365 | 1.398 | 198 | 1.819 | 207 | 2.197 | 177 |
| 264—290. | Прочие лесоматериалы | 10.546 | 186 | 78.883 | 1.120 | 158.422 | 2.483 | 112.501 | 1.131 | 178.955 | 1.474 |
| 291—296. | Продукты сухой перегонки дер. | 12 | 3 | — | — | — | — | — | — | 1.372 | 249 |
| 305—310. | Жмыхи | — | — | 919 | 51 | 495 | 22 | — | — | 902 | 34 |
| 315—320. | Консервы | 1 | 1 | 126 | 79 | 2.190 | 645 | 1.271 | 403 | 262 | 61 |
| 322—323. | Табачные изделия | — | — | 0,2 | 1 | 1 | 2 | 0,3 | 1 | 0,2 | 0,4 |
| 327—330. | Крахмалопродукты | 165 | 19 | 259 | 24 | 404 | 36 | — | — | — | — |
| 337. | Вина | — | — | — | — | 246 | 30 | — | — | — | — |
| 340—341. | Кондитерские изделия | 0,4 | 0 | 50 | 9 | — | — | 1 | 1 | — | — |
| 347. | Марганцевая руда | 29.121 | 582 | 75.958 | 1.140 | 14.224 | 207 | 24.138 | 188 | 7.112 | 41 |
| 348. | Асбест | — | — | — | — | 180 | 15 | 855 | 49 | 2.253 | 363 |
| 350. | Соль | — | — | — | — | — | — | — | — | 6.706 | 24 |
| 351—353. | Уголь камен., антрацит и кокс | — | — | — | — | 49 | 0,4 | 3.048 | 28 | 8.765 | 64 |
| 354. | Магнезит | — | — | 1.970 | 79 | 451 | 24 | — | — | — | — |
| 355—367. | Нефтепродукты | 28.515 | 1.498 | 163.964 | 7.614 | 167.373 | 7.101 | 272.460 | 6.950 | 271.997 | 5.437 |
| 368. | Галмей | 3.610 | 144 | 22.031 | 928 | 15.119 | 655 | 23.934 | 1065 | 4.900 | 166 |
| 385—387. | Сода | — | — | — | — | 3.554 | 345 | 0,1 | 0 | — | — |
| 389. | Парфюмерия | 2 | 1 | 1 | 0 | — | — | — | — | — | — |
| 390. | Спички и спичечная соломка | 44 | 12 | 976 | 285 | 288 | 97 | 10 | 2 | — | — |
| 392. | Пек | — | — | — | — | 4.543 | 82 | — | — | — | — |
| 401—403. | Резиновые изделия | — | — | — | — | — | — | — | — | 77 | 64 |
| 404—412. | Ткани | — | — | — | — | 200 | 208 | — | — | — | — |
| 413—417. | Льнопеньков. и джут. издел. | — | — | 30 | 9 | 26 | 7 | — | — | 13 | 3 |
| 421—431. | Металлоэлектр. изделия | — | — | — | — | — | — | 51 | 24 | 1.002 | 46 |
| 440—446. | Тряпье | 488 | 91 | 3.085 | 670 | 3.245 | 549 | 131 | 13 | 146 | 14 |
| 447, 466. | Костяной клей и кост. мука | — | — | 709 | 139 | 198 | 21 | — | — | — | — |
| 449. | Глицерин | — | — | 15 | 4 | — | — | — | — | — | — |
| 450—451. | Чесаный лен и очесы | 202 | 182 | 126 | 57 | 1.043 | 371 | 1.001 | 283 | 4.920 | 1.551 |
| 465. | Клей мездриный | — | — | — | — | 4 | 2 | — | — | — | — |
| 452. | Пряжа льняная | — | — | 937 | 425 | 663 | 643 | 27 | 14 | 319 | 175 |
| 458. | Поташ | — | — | 336 | 56 | 790 | 118 | — | — | — | — |
| 464. | Химич. и фармац. прод. | 18 | 2 | 369 | 18 | 1.222 | 97 | 173 | 14 | — | — |
| 491, 493. | Антикв. и ювелир. изделия | 0,1 | 4 | — | — | 0 | 0 | 1 | 8 | — | — |
| | Прочие товары | 3.428 | 193 | 11.405 | 1.174 | 5.394 | 367 | 1.638 | 46 | 17.737 | 301 |
| | **Всего товаров** | **81.482** | **3.197** | **453.132** | **19.163** | **694.978** | **26.904** | **633.059** | **18.238** | **702.439** | **18.752** |
| | **В Конго-Бельгийское** | | | | | | | | | | |
| 355—367. | Нефтепродукты | 7.157 | 192 | — | — | 5.784 | 160 | 12.274 | 190 | 9.238 | 135 |
| | **Всего товаров** | **7.157** | **192** | — | — | **5.784** | **160** | **12.274** | **190** | **9.238** | **135** |

# Вывоз товаров по государствам и странам

*Таблица Va*

| Наименование товаров | Октябрь декабрь 1928 г. | | 1929 г. | | 1930 г. | | 1931 г. | | 1932 г. | |
|---|---|---|---|---|---|---|---|---|---|---|
| | Тонны | Тыс. руб. | Тонны | Тыс. руб. | Тонны | Тыс. руб. | Тонны | Тыс. руб | Тонны | Тыс. руб. |
| **В Болгарию** | | | | | | | | | | |
| 8—11. Фасоль, бобы, горох и чечев. | 90 | 5 | — | — | — | — | — | — | — | — |
| 259—263. Фанера | — | — | — | — | — | — | 15 | 2 | — | — |
| 327—330. Крахмалопродукты | — | — | — | — | — | — | — | — | 6 | 0,4 |
| 350. Соль | — | — | 2.673 | 34 | — | — | — | — | — | — |
| 351—353. Уголь кам., антрац. и кокс | — | — | — | — | — | — | 200 | 2 | — | — |
| 355—367. Нефтепродукты | 4.895 | 131 | 14.058 | 430 | 1.218 | 65 | 5.065 | 131 | 11.382 | 212 |
| 385—387. Сода | — | — | 103 | 12 | 70 | 7 | 1.296 | 107 | 1.998 | 125 |
| 393—400. Фаянс, фарфор, стекло | — | — | — | — | — | — | 50 | 5 | 369 | 53 |
| 464. Хим. и фармац прод. | — | — | — | — | 2 | 1 | 206 | 16 | 89 | 6 |
| 491, 493. Антикварн. и ювел. изд. | — | — | — | — | — | — | 1 | 1 | — | — |
| Прочие товары | 1 | 2 | 1 | 0 | — | — | 1 | 4 | 4 | 2 |
| **Всего товаров** | **4.985** | **138** | **16.835** | **476** | **1.290** | **73** | **6833** | **268** | **13.848** | **398** |
| **В Бразилию** | | | | | | | | | | |
| 8—11. Фасоль, бобы, горох и чечевица | — | — | — | — | — | — | — | — | 33 | 1 |
| 253—258. Пиломатериалы | — | — | — | — | 1.127 | 32 | — | — | 2.752 | 44 |
| 355—367. Нефтепродукты | — | — | — | — | 543 | 28 | — | — | 74 | 2 |
| 385—387. Сода | — | — | — | — | — | — | 728 | 56 | — | — |
| Прочие товары | — | — | 0,3 | 1 | 6 | 11 | 3 | 6 | — | — |
| **Всего товаров** | — | — | **0,3** | **1** | **1.676** | **71** | **731** | **62** | **2.859** | **47** |
| **В Венгрию** | | | | | | | | | | |
| 27—36. Семена немасляничные | — | — | 3 | 1 | — | — | — | — | — | — |
| 80. Картофель | 1.447 | 21 | — | — | — | — | — | — | — | — |
| 114—116. Волос | — | — | 85 | 139 | — | — | — | — | — | — |
| 166—228. Пушнина | — | — | 0 | 6 | — | — | — | — | — | — |
| 253—258. Пиломатериалы | — | — | — | — | — | — | 0,2 | 14 | — | — |
| 322—323. Табачные изделия | — | — | — | — | — | — | — | — | 269 | 10 |
| 346. Железная руда | — | — | — | — | — | — | 4 | 8 | — | — |
| 413—417. Льноценьк. и джут. издел. | — | — | 9 | 1 | — | — | 5.953 | 28 | — | — |
| 419—420. Куст. худ. изд. и холст крест. | — | — | 0,2 | 1 | — | — | — | — | — | — |
| 440—446. Тряпье | — | — | 239 | 37 | — | — | — | — | — | — |
| 464. Хим. и фармац. прод. | 34 | 2 | 49 | 2 | 163 | 8 | — | — | — | — |
| 491, 493. Антикварные и ювел. изд. | — | — | 0 | 16 | — | — | — | — | 2 | 1 |
| Прочие товары | — | — | 47 | 19 | — | — | — | — | — | — |
| **Всего товаров** | **1.481** | **23** | **432** | **222** | **163** | **8** | **5.957** | **50** | **271** | **11** |
| **В Геджас** | | | | | | | | | | |
| 297—298. Сахар | — | — | — | — | 149 | 15 | — | — | — | — |
| 255—367. Нефтепродукты | — | — | — | — | — | — | 750 | 23 | — | — |
| **Всего товаров** | — | — | — | — | **149** | **15** | **750** | **23** | — | — |
| **В Германию** | | | | | | | | | | |
| 1. Пшеница | — | — | — | — | 362.305 | 19.337 | 79.245 | 2.694 | 3.725 | 127 |
| 2. Рожь | — | — | — | — | 175.074 | 5.326 | 160.306 | 4 422 | 17.514 | 595 |
| 3. Ячмень | — | — | 31.842 | 1.812 | 142.587 | 4.494 | 133.443 | 3.385 | 2.927 | 83 |
| 4. Овес | — | — | 192 | 10 | 127.990 | 3.555 | 117.143 | 3.574 | 1.743 | 61 |
| 7. Кукуруза | — | — | — | — | 8 281 | 453 | 5.874 | 153 | 12.506 | 242 |
| 5. 6, 12—14. Греча, просо, крупа всякая | — | — | — | — | 47 | 3 | — | — | 719 | 30 |
| 8—11. Фасоль, бобы, горох и чечевица | 28.730 | 5.356 | 39.936 | 6.998 | 39.934 | 2.960 | 40.653 | 2.382 | 25.973 | 2.256 |
| 25. Клещевина | 0,5 | 0,1 | 4 | 4 | 1.017 | 131 | — | — | — | — |
| 17—26 кр. 25. Семена маслян., кроме клещ. | 1.570 | 412 | 4.148 | 761 | 5.705 | 690 | 9.508 | 509 | 104.654 | 4.642 |
| 27—36. Семена немасляничные | 409 | 62 | 2.835 | 396 | 1.115 | 134 | 3.842 | 178 | 772 | 70 |
| 37—40. Лен, кудель льняная | 9 | 7 | 1.604 | 995 | 2.521 | 754 | 2.299 | 471 | 9.968 | 2.188 |
| 41—45. Льняные отходы | 299 | 30 | 1.574 | 241 | 1.095 | 113 | — | — | — | — |
| 46—50. Пенька | 771 | 252 | 7.338 | 2.546 | 3.719 | 973 | — | — | 1.157 | 128 |
| 51—58. Пеньковые отходы | 538 | 87 | 4.050 | 1.009 | 4.079 | 728 | — | — | — | — |
| 59. Табак листовой | 1.820 | 2.208 | 6.780 | 8.151 | 4.989 | 6.314 | 2.220 | 2.136 | 1.855 | 1.120 |
| 60. Солодковый корень | 170 | 58 | 665 | 117 | 351 | 25 | 748 | 85 | 100 | 17 |
| 61—70. Лексырье | 1.417 | 723 | 3.860 | 2.098 | 1.128 | 948 | 2.593 | 861 | 2.023 | 791 |
| 71—74. Фрукты свежие | 5.403 | 1.074 | 8.516 | 1.486 | 5.903 | 824 | 4.352 | 622 | 2.439 | 270 |
| 75—79. Фрукты сушеные | 1.469 | 419 | 2.344 | 770 | 1.759 | 387 | 1:516 | 306 | 6.923 | 1.285 |
| 80. Картофель | 22.994 | 357 | 959 | 15 | — | — | — | — | — | — |
| 81—86. Овощи прочие | 4.807 | 304 | 4.665 | 264 | 119 | 5 | 271 | 26 | 68 | 5 |
| 87—88. Грибы | 0,1 | 0,4 | 73 | 244 | 91 | 200 | 117 | 237 | 27 | 22 |
| 98. Хлопок | — | — | 86 | 87 | 2.288 | 1.787 | — | — | — | — |
| 100—109. Кожсырье | 825 | 1.611 | 6.745 | 8.956 | 7.732 | 6.599 | 10.947 | 5.593 | 11.622 | 2.525 |
| 110—112. Шерсть | 352 | 199 | 3.052 | 1.740 | 4.124 | 1.771 | 5.725 | 1.057 | 4.442 | 640 |
| 113. Щетина | 123 | 479 | 396 | 1.826 | 328 | 1.760 | 161 | 522 | 190 | 530 |
| 114—116. Волос | 311 | 625 | 521 | 1.001 | 2.233 | 3.226 | 2.452 | 1.615 | 1.390 | 940 |

# Вывоз товаров по государствам и странам

*Таблица V а*

| Наименование товаров | Октбрь декабрь 1928 г. | | 1929 г. | | 1930 г. | | 1931 г. | | 1932 г. | |
|---|---|---|---|---|---|---|---|---|---|---|
| | Тонны | Тыс. руб. | Тонны | Тыс. руб. | Тонны | Тыс. руб. | Тонны | Тыс. руб. | Тонны | Тыс. руб. |
| 117—123. Кишки и желудки | 1.616 | 1.854 | 6 355 | 7.576 | 9.236 | 8.571 | 6.268 | 5.205 | 5.518 | 3.864 |
| 124. Яйца | 12.901 | 7.211 | 34.364 | 18.505 | 8.829 | 3.330 | 17.714 | 4.881 | 6.279 | 1.432 |
| 125. Масло коровье | 1.492 | 1.851 | 7.328 | 8.954 | 1.610 | 1.535 | 9.117 | 7.157 | 12.791 | 6.520 |
| 129. Бэкон | 9 | 6 | 19 | 14 | 22 | 17 | — | — | — | — |
| 130—136. Прочие мясопродукты | 6 | 3 | 16 | 10 | — | — | 56 | 16 | — | — |
| 137—140. Птица битая | 4.704 | 1.877 | 9.692 | 6.221 | 9.422 | 6.847 | 8.757 | 4.521 | 4.687 | 1.859 |
| 141—143. Птица живая | 12 | 7 | 113 | 54 | — | — | — | — | — | — |
| 144. Пух и перо | 160 | 397 | 1.456 | 3.249 | 1.822 | 3.159 | 1.311 | 1.435 | 775 | 488 |
| 145—149. Шелкопродукты | — | — | 31 | 60 | 1 | 4 | — | — | 17 | 97 |
| 150—151. Сыр | 136 | 64 | 575 | 280 | 91 | 61 | — | — | 2 | 1 |
| 155. Кость | 649 | 30 | 267 | 13 | 1.362 | 59 | 13 | 0,4 | — | — |
| 156. Мед | 138 | 48 | 760 | 409 | 737 | 296 | 253 | 51 | 305 | 61 |
| 166—228. Пушнина | 330 | 8.896 | 1.833 | 53.180 | 1.699 | 39.565 | 1.571 | 24.398 | 1.288 | 17.896 |
| 229—233. Рыба | 728 | 327 | 3.215 | 1.379 | 2 283 | 1.170 | 1.595 | 682 | 783 | 331 |
| 234. Икра черная | 123 | 853 | 440 | 4.290 | 240 | 3.188 | 200 | 3.192 | 134 | 1.311 |
| 235. Икра красная | — | — | 0,1 | 0,2 | — | — | — | — | 95 | 62 |
| 253—258. Пиломатериалы | 56 652 | 2.273 | 187.402 | 6.628 | 173.426 | 5.451 | 145.846 | 3.419 | 247.597 | 4.214 |
| 259—263. Фанера | 1.798 | 306 | 9.463 | 1.658 | 6.548 | 941 | 5 221 | 598 | 6.412 | 558 |
| 264—290. Прочие лесоматериалы | 39.723 | 860 | 602.725 | 12.527 | 683.103 | 12 537 | 550.675 | 8.416 | 329.402 | 3.037 |
| 291—296. Продукты сухой перег. дерева | 2.389 | 231 | 4.772 | 714 | 2.776 | 532 | 4.258 | 611 | 2.980 | 372 |
| 297—298. Сахар | — | — | 0,4 | 0,1 | 130 | 16 | 6.609 | 626 | — | — |
| 302. Масло подсолнечное | 0,1 | 0 | 6.434 | 1.693 | 1.517 | 397 | 3.035 | 565 | 3.222 | 345 |
| 303. Масло хлопковое | 784 | 266 | 2.125 | 679 | 4.698 | 1.329 | 1.121 | 196 | — | — |
| 300—304 кр. 302, 303. Прочие масла растит. | 5 | 3 | 20 | 6 | 67 | 19 | 51 | 3 | 97 | 12 |
| 305—310. Жмыхи | 3.363 | 327 | 18.133 | 1.463 | 21.220 | 1.336 | 50.479 | 2.226 | 66.131 | 2.297 |
| 314. Отруби | — | — | — | — | — | — | — | — | 72 | 2 |
| 315—320. Консервы | 68 | 68 | 455 | 169 | 439 | 262 | 44 | 29 | 776 | 233 |
| 321. Макароны | 24 | 4 | 44 | 8 | 23 | 4 | — | — | — | — |
| 322—323. Табачные изделия | 383 | 35 | 1.640 | 351 | 480 | 378 | 4 | 12 | 1.624 | 26 |
| 327—330. Крахмалопродукты | 33 | 4 | 642 | 72 | 4.179 | 342 | 17.430 | 1.168 | 7.085 | 420 |
| 337. Вина | 0,1 | 0,1 | 2 083 | 582 | 3.278 | 489 | 5.347 | 503 | 5.927 | 421 |
| 340—341. Кондитерские изделия | 21 | 11 | 830 | 361 | 11 | 8 | 3 | 1 | 23 | 6 |
| 346. Железная руда | 4.472 | 49 | 7.751 | 83 | 23.719 | 211 | 20.122 | 93 | 4.280 | 20 |
| 347. Марганцевая руда | 9.416 | 379 | 48.137 | 1.810 | 92.716 | 1.680 | 24.289 | 620 | 29.222 | 379 |
| 348. Асбест | 3.402 | 917 | 12.566 | 4.561 | 13.804 | 3.753 | 7.409 | 1.549 | 4.323 | 631 |
| 350. Соль | — | — | — | — | 14 | 4 | 522 | 4 | 2.868 | 16 |
| *351—353. Уголь каменный, антрацит и кокс* | *0,1* | *0* | *10 291* | *107* | *3.448* | *34* | *4.338* | *37* | *18 768* | *143* |
| 354. Магнезит | *1.396* | *98* | *15.592* | *713* | *12.483* | *623* | *5 645* | *189* | *974* | *29* |
| 355—367. Нефтепродукты | 104.161 | 4.617 | 449.350 | 18.445 | 448.939 | 17.528 | 399.302 | 11.097 | 532.039 | 10.471 |
| 368. Галмей | 6.050 | 455 | 12.749 | 791 | 6.604 | 207 | 7.126 | 349 | 1.443 | 26 |
| 385—387. Сода | — | — | 486 | 54 | 7.198 | 719 | 15.110 | 1.104 | 10.009 | 578 |
| 389. Парфюмерия | 1 | 3 | 3 | 8 | 2 | 3 | — | — | — | — |
| 390. Спички и спичечная соломка | 2.755 | 1.108 | 12.393 | 3.724 | 4.670 | 1.246 | 1.570 | 349 | 2.051 | 316 |
| 391. Цемент | 2 | 0 | 1 | 0 | — | — | 28 | 0,1 | — | — |
| 392. Пек | — | — | — | — | — | — | 1 | 0 | — | — |
| 393—400. Фаянс, фарфор, стекло | 3 | 7 | 25 | 34 | 223 | 33 | 1.467 | 344 | 2.633 | 320 |
| 401—403. Резиновые изделия | 2 | 4 | 183 | 411 | 1.060 | 2.837 | 381 | 811 | 276 | 276 |
| 404—412. Ткани | — | — | 2 | 30 | 254 | 644 | 417 | 765 | 1.448 | 1.839 |
| 413—417. Льнопеньков. и джутов. издел. | 188 | 65 | 497 | 185 | 758 | 238 | — | — | 96 | 18 |
| 418. Ковры | 1 | 18 | 23 | 273 | 44 | 668 | 165 | 1.175 | 311 | 1.392 |
| 419—420. Куст. худ. изд. и холст крест. | 60 | 102 | 83 | 182 | 72 | 581 | 50 | 344 | 119 | 614 |
| 421—431. Металлоэлектр. изделия | 18 | 6 | 60 | 91 | 43 | 32 | 948 | 607 | 1.900 | 2.168 |
| 432—438. Металлы не в деле | 1 | 5 | 1.762 | 51 | 1.513 | 642 | 45 | 15 | 996 | 5.558 |
| 439. Металлический лом | 3 010 | 89 | 5.101 | 105 | 9.460 | 129 | 5.064 | 137 | 5.770 | 124 |
| 440—446. Тряпье | 952 | 130 | 5.473 | 878 | 8.483 | 1.140 | 1.602 | 130 | 1.904 | 160 |
| 447, 466. Костяной клей и кост. мука | 1.890 | 320 | 4.937 | 720 | 4.958 | 767 | 3.893 | 760 | 4.495 | 580 |
| 449. Глицерин | 790 | 211 | 1.877 | 510 | 1.073 | 277 | 195 | 43 | 351 | 60 |
| 450—451. Чесаный лен и очесы | — | — | — | — | 311 | 158 | 422 | 83 | 3.702 | 933 |
| 454. Нитки | — | — | 0 | 0,2 | 68 | 324 | 21 | 49 | 28 | 36 |
| 465. Клей мездриный | 137 | 17 | 21 | 6 | 381 | 159 | 364 | 117 | 665 | 142 |
| 452. Пряжа льняная | — | — | — | — | 1.235 | 921 | 861 | 472 | 776 | 422 |
| 458. Поташ | 141 | 27 | 970 | 159 | 1.005 | 151 | 452 | 67 | — | — |
| 463. Продукты коксобенз. пром. | 11 | 1 | 24 | 8 | 464 | 53 | 817 | 104 | 705 | 46 |
| 464. Хим. и фармац. продукты | 117 | 49 | 1.282 | 437 | 8.878 | 794 | 8.241 | 660 | 7.879 | 614 |
| 491, 493. Антиквар. и ювелирн. издел. | 12 | 382 | 111 | 2.782 | 446 | 4.932 | 36 | 1 666 | 45 | 1.058 |
| 492. Кинофильмы | 1 | 78 | 2 | 303 | 1 | 25 | 0,1 | 1 | 1 | 30 |
| Прочие товары | 20.935 | 1.440 | 26.460 | 5.033 | 48.845 | 8.849 | 17.252 | 4.858 | 73.611 | 4.630 |
| **Всего товаров** | **360.188** | **52.652** | **1.653.629** | **215.126** | **2.548.935** | **205.702** | **1.948.548** | **129.338** | **1.630.447** | **98.061** |
| **В Голландию** | | | | | | | | | | |
| 1. Пшеница | — | — | — | — | 32.084 | 1.486 | 47 640 | 1.425 | 52.363 | 1.862 |
| 2. Рожь | — | — | — | — | 63 415 | 1.670 | 85.685 | 2.249 | 36.136 | 1.105 |
| 3. Ячмень | — | — | 6.295 | 340 | 24.172 | 647 | 24.359 | 624 | 20.638 | 603 |
| 4. Овес | — | — | 4.646 | 218 | 36.899 | 1.160 | 12.178 | 354 | — | — |
| 7. Кукуруза | — | — | 9.732 | 544 | — | — | 252 | 7 | 21.444 | 481 |
| 8—11. Фасоль, бобы, горох и чечевица | 4.918 | 682 | 21.794 | 2.360 | 15.553 | 699 | 18.100 | 838 | 5.752 | 271 |
| 17—26 кр. 25. Семена маслян., кроме клещ. | 40 | 10 | 7.285 | 716 | 1.230 | 185 | 12.640 | 677 | 16.287 | 734 |
| 27—36. Семена немасляничные | 381 | 163 | 539 | 107 | 915 | 35 | 1.584 | 82 | 400 | 15 |

# Вывоз товаров по государствам и странам

*Таблица Va*

| | Наименование товаров | Октябрь—декабрь 1928 г. | | 1929 г. | | 1930 г. | | 1931 г. | | 1932 г. | |
|---|---|---|---|---|---|---|---|---|---|---|---|
| | | Тонны | Тыс. руб. | Тонны | Тыс. руб. | Тонны | Тыс. руб. | Тонны | Тыс. руб. | Тонны | Тыс. руб. |
| 37—40. | Лен, кудель льняная | — | — | — | — | 72 | 35 | — | — | — | — |
| 59. | Табак листовой | — | — | — | — | — | — | — | — | 76 | 22 |
| 60. | Солодковый корень | — | — | — | — | 9 | 2 | — | — | — | — |
| 61—70. | Лексырье | 0,2 | 3 | 43 | 3 | — | — | — | — | 194 | 30 |
| 71—74. | Фрукты свежие | — | — | — | — | — | — | — | — | 28 | 3 |
| 75—79. | Фрукты сушеные | 550 | 150 | 661 | 160 | 62 | 19 | 1.000 | 237 | 1.393 | 247 |
| 81—86. | Овощи | — | — | 188 | 6 | 255 | 33 | 103 | 10 | 24 | 2 |
| 100—109. | Кожсырье | — | — | — | — | — | — | — | — | 30 | 2 |
| 110—112. | Шерсть | — | — | — | — | 14 | 6 | 3 | 0 4 | — | — |
| 117—123. | Кишки и желудки | — | — | — | — | 2 | 22 | 5 | 3 | — | — |
| 124. | Яйца | — | — | — | — | 80 | 27 | — | — | — | — |
| 125. | Масло коровье | — | — | — | — | — | — | 152 | 117 | 31 | 15 |
| 155. | Кость | — | — | — | — | — | — | 50 | 1 | — | — |
| 156. | Мед | — | — | — | — | 175 | 67 | 29 | 5 | 146 | 28 |
| 166—228. | Пушнина | — | — | — | — | 0,1 | 3 | — | — | 1 | 22 |
| 253—258. | Пиломатериалы | 87.901 | 3.265 | 377.569 | 12.762 | 412.024 | 12.522 | 450.965 | 11.030 | 434.785 | 7.120 |
| 259—263. | Фанера | 16 | 3 | 1.081 | 176 | 1.567 | 217 | 3.362 | 373 | 3.421 | 323 |
| 264—290. | Проч. лесоматериалы | 119.167 | 2.076 | 495.295 | 8.880 | 722.672 | 12.018 | 550.292 | 6.959 | 237.128 | 2.531 |
| 291—296. | Продукты сухой перег. дерева | — | — | — | — | 11 | 32 | 600 | 112 | 406 | 24 |
| 297—298. | Сахар | — | — | — | — | — | — | 17.004 | 971 | 6.654 | 259 |
| 302. | Масло подсолнечное | — | — | 3.590 | 1.071 | — | — | — | — | 12.996 | 1.492 |
| 303. | Масло хлопковое | — | — | 1.390 | 389 | — | — | — | — | — | — |
| 305—310. | Жмыхи | — | — | 6.892 | 622 | 13.120 | 958 | 3.580 | 144 | 6.326 | 252 |
| 315—320. | Консервы | — | — | — | — | 850 | 295 | 1.109 | 294 | 2.055 | 350 |
| 321. | Макароны | 8 | 1 | 31 | 4 | — | — | — | — | — | — |
| 322—323. | Табачные издел. | 0 | 0,1 | 1 | 3 | 1 | 3 | 2 | 3 | 1 | 1 |
| 327—330. | Крахмалопродукты | — | — | — | — | 45 | 4 | — | — | 948 | 61 |
| 337. | Вина | — | — | 346 | 44 | 324 | 86 | 2.385 | 154 | 38 | 3 |
| 340—341. | Кондитерские издел. | — | — | 7 | 1 | — | — | — | — | — | — |
| 346. | Железная руда | — | — | — | — | — | — | 28.898 | 147 | 8.230 | 32 |
| 347. | Марганцев руда | 14.512 | 290 | 110.566 | 1.835 | 44.888 | 710 | 8 992 | 100 | 605 | 6 |
| 348. | Асбест | — | — | — | — | — | — | — | — | 992 | 127 |
| 350. | Соль | — | — | — | — | — | — | — | — | 2.250 | 13 |
| 351—353. | Уголь камен., антрац. и кокс | — | — | 807 | 8 | 3.008 | 177 | 370 | 3 | 24.040 | 193 |
| 354. | Магнезит | — | — | 505 | 15 | 761 | 24 | 2.961 | 102 | 309 | 11 |
| 355—367. | Нефте[illegible]одукты | — | — | 13.507 | 225 | 29.370 | 724 | 53.695 | 1.157 | 69.702 | [illegible] |
| 385—387. | Сода | — | — | — | — | 362 | 40 | 783 | 65 | 1.931 | 89 |
| 390. | Спички и спичечная соломка | — | — | 887 | 274 | 175 | 55 | 1.126 | 253 | 1.403 | 225 |
| 391. | Цемент | — | — | — | — | — | — | — | — | 25 | 0,2 |
| 392. | Пек | — | — | — | — | — | — | 5.900 | 89 | — | — |
| 393—400. | Фаянс, фарфор, стекло | — | — | — | — | — | — | 87 | 19 | 747 | 45 |
| 401—403. | Резиновые изделия | — | — | — | — | — | — | 31 | 32 | 38 | 30 |
| 413—417. | Льнопеньков. и джут. издел. | — | — | — | — | — | — | 17 | 3 | 2 | 0,5 |
| 419—420. | Куст. худ. изд. и холст. крест. | — | — | — | — | — | — | 7 | 6 | 90 | 82 |
| 421—431. | Металлоэлектр. изделия | — | — | - | — | — | — | 1 | 0,1 | 67 | 186 |
| 432—438. | Металлы не в деле | — | — | — | — | — | — | — | — | 10 | 172 |
| 439. | Металлическ. лом | — | — | 100 | 1 | — | — | — | — | — | — |
| 440—446. | Тряпье | — | — | 9 | 1 | 339 | 40 | 435 | 51 | 44 | 5 |
| 447, 466. | Костяной клей и кост. мука | — | — | — | — | 72 | 5 | 204 | 6 | 61 | 10 |
| 449. | Глицерин | 233 | 58 | 1.200 | 320 | 1.217 | 297 | 688 | 154 | 1.023 | 153 |
| 450—451. | Чесан. лен и очесы | — | — | 74 | 35 | — | — | 48 | 8 | — | — |
| 454. | Нитки | — | — | — | — | — | — | — | — | 19 | 26 |
| 452. | Пряжа льняная | — | — | — | — | 143 | 124 | — | — | — | — |
| 458. | Поташ | — | — | — | — | 1.603 | 244 | — | — | — | — |
| 464. | Хим. и фармац. продукты | — | — | 13 | 0,3 | 231 | 12 | 1.296 | 65 | 692 | 29 |
| 491, 493. | Антикв. и ювелир. издел. | — | — | — | — | 0 | 1 | — | — | — | — |
| 492. | Кинофильмы | — | — | 0 | 0,1 | — | — | — | — | — | — |
| | Прочие товары | 183 | 99 | 14.019 | 131 | 21.257 | 161 | 7.928 | 336 | 20.937 | 422 |
| | **Всего товаров** | **227.909** | **6.800** | **1.079.072** | **31.251** | **1.428.977** | **34.845** | **1.346.546** | **29.265** | **992.918** | **20.800** |
| | **В Грецию** | | | | | | | | | | |
| 1. | Пшеница | — | — | — | — | 58.545 | 3.060 | 107.180 | 3.458 | 137.013 | 4.759 |
| 2. | Рожь | — | — | — | — | 9.469 | 371 | — | — | — | — |
| 3. | Ячмень | — | — | — | — | 14.250 | 480 | 272 | 7 | 3.341 | 116 |
| 4. | Овес | — | — | — | — | 700 | 20 | 66 | 2 | — | — |
| 7. | Кукуруза | — | — | — | — | — | — | — | — | 3.902 | 83 |
| 8—11. | Фасоль, бобы, горох и чечевица | 117 | 23 | 523 | 100 | 451 | 41 | 304 | 17 | 205 | 14 |
| 17—26 кр. 25. | Семена маслян., кроме клещ. | — | — | 11 | 1 | 10 | 1 | — | — | — | — |
| 27—36. | Семена немасляничные | 70 | 15 | 174 | 40 | 185 | 18 | 109 | 11 | 25 | 3 |
| 71—74. | Фрукты свежие | 51 | 13 | 90 | 18 | — | — | 19 | 3 | 133 | 11 |
| 75—79. | Фрукты сушеные | — | — | 3 | 1 | — | — | — | — | — | — |
| 98. | Хлопок | — | — | — | — | — | — | 30 | 9 | 312 | 96 |
| 113. | Щетина | — | — | — | — | — | — | — | — | 1 | 7 |
| 125. | Масло коровье | 4 | 5 | 84 | 103 | 9 | 8 | 18 | 15 | 22 | 13 |
| 126—128. | Живой скот | 1384 | 317 | 4.806 | 1.058 | — | — | — | — | — | — |
| 141—143. | Птица живая | 30 | 32 | 7 | 7 | — | — | — | — | — | — |
| 145—149. | Шелкопродукты | — | — | — | — | — | — | — | — | 0,4 | 3 |
| 150—151. | Сыр | 27 | 7 | 639 | 293 | 159 | 52 | — | — | — | — |

# Вывоз товаров по государствам и странам

*Таблица Va*

| Наименование товаров | Октябрь—декабрь 1928 г. | | 1929 г. | | 1930 г. | | 1931 г. | | 1932 г. | |
|---|---|---|---|---|---|---|---|---|---|---|
| | Тонны | Тыс. руб. | Тонны | Тыс. руб. | Тонны | Тыс. руб. | Тонны | Тыс. руб. | Тонны | Тыс. руб. |
| 166—228. Пушнина | — | — | 0 | 0,2 | 2 | 33 | — | — | — | — |
| 229—233. Рыба | 12 | 6 | 94 | 33 | 140 | 43 | 1.805 | 310 | 679 | 101 |
| 234. Икра черная | 7 | 33 | 1 | 11 | 4 | 25 | 12 | 66 | 5 | 22 |
| 235. Икра красная | 217 | 178 | 460 | 413 | 1.244 | 1.209 | 469 | 374 | 77 | 77 |
| 253—258. Пиломатериалы | 289 | 28 | 4.661 | 187 | 5.846 | 184 | 14.494 | 358 | 8.838 | 172 |
| 259—263. Фанера | — | — | 235 | 41 | 194 | 30 | 512 | 59 | 494 | 41 |
| 264—290. Прочие лесоматериалы | 43 | 5 | 371 | 62 | 461 | 39 | 2.508 | 146 | 1.237 | 65 |
| 291—296. Продукты сухой перегон. дер. | 0 | 0 | 1 | 0,4 | — | — | 881 | 14 | 1.358 | 24 |
| 297—298. Сахар | — | — | — | — | 80 | 12 | 19.967 | 1.104 | — | — |
| 305—310. Жмыхи | — | — | 5 | 0,4 | 2.510 | 113 | — | — | — | — |
| 311—313. Мука | — | — | — | — | — | — | 156 | 8 | 500 | 26 |
| 315—320. Консервы | — | — | 3 | 2 | — | — | 26 | 22 | 28 | 8 |
| 322—323. Табачные изделия | — | — | 0,1 | 0,2 | 1 | 3 | 0,1 | 0,2 | 0 | 0,1 |
| 327—330. Крахмалопродукты | — | — | — | — | 149 | 10 | 189 | 12 | 388 | 22 |
| 337. Вина | — | — | — | — | 0,3 | 0.1 | — | — | — | — |
| 340—341. Кондитерские изделия | — | — | 3 | 2 | — | — | — | — | — | — |
| 346. Железная руда | — | — | — | — | 5.852 | 35 | — | — | — | — |
| 351—353. Уголь каменный, антрац. и кокс | 22.019 | 141 | 176.273 | 1.231 | 236.783 | 1.727 | 321.310 | 1.991 | 399.573 | 1.983 |
| 355—367. Нефтепродукты | 1.196 | 57 | 38.914 | 1.205 | 68.698 | 2.081 | 62.735 | 1.436 | 60.090 | 1.101 |
| 385—387. Сода | — | — | 684 | 73 | 2.707 | 202 | 2.810 | 206 | 3.246 | 193 |
| 390. Спички и спичечная соломка | — | — | 0,1 | 0,1 | 9 | 2 | — | — | 6 | 1 |
| 391. Цемент | 10.584 | 148 | 31.644 | 423 | 31.428 | 376 | 9.709 | 99 | 17.257 | 115 |
| 392. Пек | — | — | — | — | 0,1 | 0 | — | — | — | — |
| 393—400. Фаянс, фарфор, стекло | — | — | — | — | 4 | 3 | 10 | 2 | 4 | 1 |
| 401—403. Резиновые изделия | 1 | 8 | 2 | 5 | 31 | 67 | 6 | 10 | 5 | 9 |
| 404—412. Ткани | — | — | — | — | 0,4 | 4 | 15 | 28 | 25 | 29 |
| 413—417. Льнопеньков. и джут. издел. | — | — | 1 | 1 | — | — | 10 | 4 | — | — |
| 418. Ковры | 7 | 72 | — | — | — | — | — | — | — | — |
| 419—420. Куст. худ. изд. и холст. крест. | — | — | 1 | 2 | — | — | 0,5 | 3 | — | — |
| 421—431. Металлоэлектр. изд. | — | — | 2 | 5 | 17 | 13 | 444 | 142 | 28 | 16 |
| 432—438. Металлы не в деле | — | — | — | — | — | — | 72 | 7 | — | — |
| 447, 466. Костяной клей и кост. мука | 0 | 0 | 1 | 0,1 | 0 | 0 | 5 | 1 | — | — |
| 454. Нитки | — | — | 12 | 70 | 31 | 122 | 41 | 78 | 24 | 32 |
| 458. Поташ | — | — | — | — | 18 | 3 | — | — | — | — |
| 463. Прод. коксобенз. промыш. | — | — | — | — | 180 | 20 | 231 | 24 | 397 | 31 |
| 464. Хим. и фармац. прод. | — | — | 249 | 13 | 414 | 29 | 315 | 36 | 84 | 5 |
| *491, 493. Антикв. и ювелир. издел.* | — | — | *0* | *1* | *0,5* | *1* | — | — | — | — |
| *492. Кинофильмы* | *0,1* | *1* | *0* | *1* | — | — | — | — | *0,1* | *1* |
| *Прочие товары* | *873* | *131* | *6.045* | *397* | *516* | *36* | *74* | *19* | *254* | *23* |
| **Всего товаров** | **36.931** | **1.220** | **265.999** | **5.800** | **441.098** | **10.473** | **546.804** | **10.081** | **639.551** | **9.203** |
| **В Дании** | | | | | | | | | | |
| 1. Пшеница | — | — | — | — | 17.549 | 851 | 17.794 | 586 | — | — |
| 2. Рожь | — | — | — | — | 38 403 | 1.236 | 86.712 | 2.386 | 35.411 | 1.070 |
| 3. Ячмень | — | — | 505 | 29 | 38.568 | 1.117 | 30 923 | 801 | 2.119 | 55 |
| 4. Овес | — | — | — | — | 4.687 | 122 | 10.585 | 363 | 1.124 | 40 |
| 7. Кукуруза | — | — | — | — | — | — | — | — | 11.581 | 221 |
| 8—11. Фасоль, бобы, горох и чечевица | — | — | — | — | — | — | — | — | 399 | 29 |
| 17—26 кр. 25. Семена маслян., кроме клещ. | — | — | — | — | — | — | 3.889 | 190 | 9.690 | 367 |
| 27—36. Семена немасляничные | — | — | 2 | 3 | — | — | 50 | 2 | — | — |
| 60. Солодковый корень | — | — | 24 | 3 | — | — | — | — | — | — |
| 61—70. Лексырье | — | — | 10 | 2 | — | — | — | — | — | — |
| 71—74. Фрукты свежие | 498 | 104 | 2.073 | 381 | 215 | 36 | 330 | 45 | 449 | 58 |
| 75—79. Фрукты сушеные | 0,1 | 0 | 42 | 15 | 10 | 3 | — | — | 65 | 11 |
| 81—86. Овощи | 250 | 30 | 74 | 32 | 134 | 21 | 26 | 16 | 11 | 11 |
| 87—88. Грибы | 3 | 11 | 1 | 2 | — | — | — | — | — | — |
| 100—109. Кожсырье | — | — | — | — | — | — | 4 | 3 | — | — |
| 117—123. Кишки и желудки | — | — | — | — | 20 | 265 | — | — | — | — |
| 124. Яйца | 19 | 9 | — | — | 41 | 13 | — | — | — | — |
| 125. Масло коровье | 40 | 46 | 146 | 176 | 18 | 18 | — | — | 19 | 9 |
| 130—136. Прочие мясопродукты | — | — | 8 | 1 | 12 | 8 | — | — | — | — |
| 137—140. Птица битая | 39 | 14 | 282 | 157 | 171 | 85 | 263 | 131 | — | — |
| 144. Пух и перо | — | — | — | — | 3 | 2 | — | — | 78 | 53 |
| 156. Мед | 3 | 1 | — | — | — | — | — | — | — | — |
| 166—228. Пушнина | 0,3 | 9 | 3 | 6 | 0 | 0,1 | 0,2 | 10 | 2 | 56 |
| 229—233. Рыба | 4 | 3 | 16 | 12 | — | — | 1 | 1 | — | — |
| 234. Икра черная | 15 | 74 | — | — | — | — | — | — | — | — |
| 253—258. Пиломатериалы | 447 | 18 | 9.987 | 357 | 20.167 | 622 | 45.189 | 1.121 | 36.684 | 605 |
| 259—263. Фанера | — | — | 94 | 17 | 177 | 26 | 909 | 99 | 643 | 59 |
| 264—290. Прочие лесоматер. | — | — | 2.239 | 79 | 18.537 | 296 | 15.177 | 136 | 69 | 1 |
| 291—296. Продукты сухой перегонки дер. | — | — | — | — | 22 | 0,4 | 58 | 3 | 44 | 1 |
| 305—310. Жмыхи | 21.762 | 2.097 | 176.544 | 14.793 | 140.010 | 7.660 | 134.513 | 5.840 | 68.863 | 2.243 |
| 311—313. Мука | — | — | — | — | — | — | 1.210 | 55 | 960 | 46 |
| 315—320. Консервы | 1 | 1 | 11 | 5 | 63 | 45 | 69 | 23 | 28 | 8 |
| 321. Макароны | — | — | 5 | 1 | — | — | — | — | — | — |
| 322—323. Табачные изделия | 1 | 2 | 4 | 11 | 5 | 13 | 3 | 7 | 0,5 | 1 |
| 327—330. Крахмалопродукты | 83 | 9 | 567 | 49 | 854 | 64 | 1.604 | 104 | 2.265 | 116 |
| 340—341. Кондитерские изделия | 0,1 | 0 | — | — | 2 | 2 | 60 | 21 | 76 | 16 |
| 348. Асбест | — | — | — | — | — | — | — | — | 69 | 12 |

# Вывоз товаров по государствам и странам

*Таблица Va*

| | Наименование товаров | Октябрь—декабрь 1928 г. | | 1929 г. | | 1930 г. | | 1931 г. | | 1932 г. | |
|---|---|---|---|---|---|---|---|---|---|---|---|
| | | Тонны | Тыс. руб. | Тонны | Тыс. руб. | Тонны | Тыс. руб. | Тонны | Тыс. руб. | Тонны | Тыс. руб. |
| 350. | Соль | — | — | — | — | — | — | 5 | 0,1 | 3.100 | 31 |
| 351—353. | Уголь камен., антр. и кокс | — | — | 523 | 6 | 149 | 2 | 673 | 7 | 1.534 | 9 |
| 355—367. | Нефтепродукты | 11.464 | 240 | 54.552 | 1.310 | 78.533 | 1.368 | 109.053 | 1.457 | 103.035 | 1.143 |
| 385—387. | Сода | — | — | 100 | 11 | 1.019 | 63 | 1.432 | 88 | 2.521 | 108 |
| 389. | Парфюмерия | — | — | 1 | 4 | — | — | — | — | 0,4 | 0,1 |
| 390. | Спички и спичечная соломка | 142 | 52 | 252 | 84 | 76 | 26 | 103 | 23 | 110 | 19 |
| 393—400. | Фаянс, фарфор, стекло | — | — | 1 | 0,2 | 1 | 0,3 | 18 | 4 | 17 | 2 |
| 401—403. | Резинов. издел. | — | — | 2 | 4 | 47 | 90 | 48 | 58 | 21 | 42 |
| 404—412. | Ткани | — | — | — | — | 0,3 | 2 | 0,1 | 1 | 8 | 14 |
| 413—417. | Льнопеньков. и джут. издел. | — | — | 23 | 10 | 11 | 8 | — | — | — | — |
| 418. | Ковры | — | — | — | — | 0 | 0,4 | — | — | — | — |
| 419—420. | Куст. худ. изд. и холст крест. | 0 | 0 | — | — | — | — | 2 | 19 | 0,3 | 1 |
| 421—431. | Металлоэлектр. изд. | 0 | 0 | 0,3 | 1 | — | — | — | — | 0,4 | 5 |
| 447, 466. | Костяной клей и костян. мука | — | — | 5 | 1 | — | — | — | — | — | — |
| 454. | Нитки | 0,5 | 3 | 3 | 18 | — | — | — | — | — | — |
| 465. | Клей мездриный | 2 | 1 | — | — | — | — | — | — | — | — |
| 458. | Поташ | — | — | 132 | 22 | 60 | 10 | 33 | 5 | — | — |
| 463. | Продукты коксобенз. пром. | — | — | — | — | — | — | — | — | 16 | 3 |
| 464. | Химическ. и фармацевт. пр. | — | — | 84 | 4 | 143 | 16 | 144 | 23 | 266 | 43 |
| 491, 493. | Ангикв. и ювелирн. издел. | — | — | 0,3 | 11 | 2 | 14 | 4 | 12 | 0,1 | 5 |
| 492. | Кинофильмы | 0 | 2 | — | — | 0 | 0,1 | — | — | — | — |
| | Прочие товары | 65 | 34 | 7.015 | 147 | 248 | 68 | 83 | 15 | 62 | 13 |
| | **Всего товаров** | **34.838** | **2.760** | **255.330** | **17.764** | **359.957** | **14.172** | **460.967** | **13.655** | **281.339** | **6.526** |
| | **В Данциг** | | | | | | | | | | |
| 17—26, кр. 25. | Семена маслян., кроме клещев. | — | — | 10 | 2 | 15 | 2 | — | — | — | — |
| 51—58. | Пеньковые отходы | — | — | — | — | 6 | 2 | — | — | — | — |
| 59. | Табак листовой | — | — | — | — | 1 | 1 | — | — | — | — |
| 100—109. | Кожсырье | — | — | — | — | — | — | 48 | 49 | — | — |
| 117—123. | Кишки и желудки | — | — | 15 | 68 | — | — | — | — | — | — |
| 229—233. | Рыба | — | — | 1 | 1 | — | — | — | — | — | — |
| 253—258. | Пиломатериалы | — | — | — | — | 31 | 7 | 159 | 11 | 2.266 | 110 |
| 259—263. | Фанера | — | — | 45 | 6 | 562 | 64 | 60 | 7 | 77 | 6 |
| 264—290. | Проч. лесоматериалы | — | — | 11.948 | 608 | 27.410 | 1.262 | 25.822 | 497 | 1.403 | 83 |
| *291—296.* | *Прод. сух. перег. дерева* | — | — | — | — | *199* | *5* | — | — | *11* | *1* |
| *305—310.* | *Жмыхи* | — | — | *326* | *30* | *868* | *48* | *875* | *36* | *3.144* | *98* |
| *351—353.* | *Уголь камен., антрац. и кокс* | — | — | *20* | *0,2* | *3.327* | *23* | — | — | — | — |
| *355—367.* | *Нефтепродукты* | — | — | — | — | 280 | 4 | — | — | 852 | 8 |
| *401—403.* | *Резиновые изделия* | — | — | — | — | 0,3 | 1 | — | — | — | — |
| 439. | Металлич. лом | — | — | — | — | — | — | 500 | 3 | — | — |
| | Прочие товары | — | — | 114 | 15 | 253 | 24 | 27 | 9 | — | — |
| | **Всего товаров** | **—** | **—** | **12.479** | **730** | **32.952** | **1.443** | **27.491** | **612** | **7.753** | **306** |
| | **В Египет** | | | | | | | | | | |
| 1. | Пшеница | — | — | — | — | 300 | 13 | 2.542 | 32 | — | — |
| 8—11. | Фасоль, бобы, горох и чечев. | 0 | 0 | 55 | 9 | — | — | — | — | — | — |
| 27—36. | Семена не масляничные | 121 | 26 | 203 | 34 | 434 | 55 | 164 | 18 | — | — |
| 59. | Табак листовой | — | — | — | — | 8 | 9 | — | — | — | — |
| 61—70. | Лексырье | — | — | — | — | — | — | — | — | 25 | 2 |
| 71—74. | Фрукты свежие | 1 | 0,4 | — | — | — | — | 1 | 0,1 | — | — |
| 75—79. | Фрукты сушеные | — | — | — | — | — | — | — | — | 5 | 1 |
| 80. | Картофель | 14 | 0,2 | 19 | 1 | — | — | — | — | — | — |
| 87—88. | Грибы | — | — | — | — | — | — | — | — | 1 | 1 |
| 126—128. | Живой скот | 1.141 | 233 | 4.440 | 958 | — | — | — | — | — | — |
| 141—143. | Птица живая | 11 | 9 | — | — | — | — | — | — | — | — |
| 150—151. | Сыр | 1 | 0,3 | 21 | 9 | 1 | 0.4 | — | — | — | — |
| 156. | Мед | — | — | 2 | 1 | — | — | — | — | — | — |
| 166—228. | Пушнина | — | — | — | — | — | — | — | — | 0,1 | 3 |
| 229—233. | Рыба | — | — | — | — | — | — | — | — | 0,2 | 0,4 |
| 234. | Икра черная | — | — | — | — | — | — | 3 | 18 | — | — |
| 235. | Икра красная | — | — | — | — | — | — | 4 | 4 | 10 | 10 |
| 253—258. | Пиломатериалы | — | — | 233 | 12 | 22.563 | 711 | 59.715 | 1.214 | 60.189 | 863 |
| 259—263. | Фанера | — | — | 207 | 40 | 331 | 50 | 188 | 22 | 817 | 99 |
| 264—290. | Прочие лесоматериалы | — | — | 310 | 19 | 5.222 | 140 | 88 | 7 | 1.586 | 55 |
| 291—296. | Продукты сухой пер. дер. | — | — | — | — | — | — | — | — | 50 | 2 |
| 297—298. | Сахар | 611 | 74 | 11.015 | 1.284 | 12.382 | 1.356 | 0 | 0 | 7.827 | 305 |
| 311—313. | Мука | — | — | — | — | — | — | 133 | 8 | — | — |
| 315—320. | Консервы | — | — | 0,4 | 0,3 | 6 | 6 | 0,2 | 0,1 | 140 | 37 |
| 321. | Макароны | 0,3 | 0 | 8 | 1 | — | — | 0,1 | 0 | — | — |
| 322—323. | Табачные изделия | — | — | — | — | 0 | 0,2 | — | — | — | — |
| 327—330. | Крахмалопродукты | — | — | 32 | 2 | 71 | 7 | 118 | 9 | 91 | 7 |
| 337. | Вина | — | — | — | — | — | — | 292 | 15 | — | — |
| 340—341. | Кондитерск. издел. | 2 | 2 | 2 | 1 | 2 | 2 | 4 | 6 | — | — |
| 351—353. | Уголь камен., антрац. и кокс | — | — | 240 | 2 | 11.349 | 103 | 48.611 | 289 | 73.291 | 372 |
| 355—367. | Нефтепродукты | 43.391 | 1.348 | 227.562 | 6.173 | 222.364 | 5.972 | 126.396 | 1.521 | 268.029 | 3.820 |
| 385—387. | Сода | — | — | — | — | — | — | 1.488 | 87 | 3.384 | 194 |

# Вывоз товаров по государствам и странам

*Таблица Va*

| Наименование товаров | Октябрь—декабрь 1928 г. | | 1929 г. | | 1930 г. | | 1931 г. | | 1932 г. | |
|---|---|---|---|---|---|---|---|---|---|---|
| | Тонны | Тыс. руб. | Тонны | Тыс. руб. | Тонны | Тыс. руб. | Тонны | Тыс. руб. | Тонны | Тыс. руб. |
| 389. Парфюмерия | — | — | 0,4 | 0,4 | — | — | — | — | — | — |
| 390. Спички и спичечная соломка | 117 | 43 | 484 | 157 | 1.365 | 426 | 120 | 33 | 298 | 46 |
| 391. Цемент | 2.700 | 38 | 3.610 | 49 | 200 | 2 | 1.838 | 18 | — | — |
| 393—400. Фаянс, фарфор, стекло | 5 | 3 | 1.145 | 245 | 639 | 139 | 1.150 | 334 | 1.139 | 218 |
| 401—403. Резиновые изделия | — | — | — | — | — | — | 1 | 1 | 0,3 | 0,4 |
| 404—412. Ткани | — | — | — | — | — | — | 1 | 1 | — | — |
| 413—417. Льнопеньков и джут. изд. | — | — | — | — | 60 | 12 | — | — | — | — |
| 419—420. Кустарн. худ. изд. и холст крест. | — | — | 0 | 0 | — | — | — | — | 0,1 | 0,5 |
| 421—431. Металлоэлектр. издел. | 1 | 1 | 1 | 0 | — | — | 4 | 1 | 4 | 2 |
| 440—446. Тряпье | — | — | 9 | 2 | — | — | — | — | — | — |
| 447, 466. Костяной клей и кост. мука | — | — | 18 | 5 | 16 | 4 | 36 | 7 | 10 | 1 |
| 463. Прод. коксобензол. пром. | — | — | — | — | 10 | 1 | 10 | 1 | 30 | 3 |
| 464. Хим. и фармац. продукты | — | — | 0,4 | 0,1 | 37 | 10 | 0 | 0,1 | 2.116 | 91 |
| Прочие товары | 37 | 4 | 247 | 34 | 276 | 43 | 282 | 35 | 183 | 29 |
| **Всего товаров** | **48.153** | **1.782** | **249.893** | **9.038** | **277.636** | **9.061** | **243.189** | **3.681** | **419.226** | **6.161** |
| **В Ирак** | | | | | | | | | | |
| 253—258. Пиломатериалы | — | — | — | — | — | — | 558 | 12 | 848 | 19 |
| 259—263. Фанера | — | — | — | — | — | — | — | — | 32 | 3 |
| 297—298. Сахар | — | — | 691 | 97 | 357 | 44 | 156 | 16 | — | — |
| 390. Спички и спичечная соломка | — | — | — | — | 6 | 2 | 33 | 8 | 75 | 11 |
| 393—400. Фаянс, фарфор, стекло | — | — | 140 | 104 | 63 | 67 | — | — | 14 | 3 |
| 401—403. Резиновые изделия | — | — | — | — | — | — | 2 | 4 | — | — |
| 404—412. Ткани | — | — | 43 | 184 | 15 | 50 | — | — | 228 | 309 |
| 432—438. Металлы не в деле | — | — | 33 | 10 | — | — | — | — | — | — |
| 421—431. Металлоэлектр. издел. | — | — | 14 | 23 | 38 | 42 | 1 | 3 | — | — |
| 454. Нитки | — | — | 3 | 4 | — | — | — | — | — | — |
| Прочие товары | 1 | 1 | 261 | 113 | 0 | 1 | 2 | 2 | 6 | 1 |
| **Всего товаров** | **1** | **1** | **1.185** | **535** | **479** | **206** | **752** | **45** | **1.203** | **346** |
| **В Ирландию** | | | | | | | | | | |
| 37—40. Лен, кудель льняная | — | — | — | — | — | — | 1.163 | 254 | 1.067 | 212 |
| 114—116. Волос | — | — | — | — | — | — | — | — | 14 | 11 |
| 253—258. Пиломатериалы | — | — | 1.228 | 52 | — | — | 4 607 | 107 | 4.134 | 66 |
| 259—263. Фанера | — | — | — | — | — | — | — | — | 8 | 1 |
| 305—310. Жмыхи | — | — | — | — | — | — | 1.797 | 71 | — | — |
| 327—330. Крахмалопродукты | — | — | — | — | — | — | 60 | 4 | — | — |
| 355—367. Нефтепродукты | — | — | — | — | — | — | 6.559 | 123 | 9.177 | 88 |
| 385—387. Сода | — | — | — | — | — | — | 185 | 11 | 4 | 0,1 |
| 390. Спички и спичечная соломка | — | — | 15 | 4 | — | — | — | — | — | — |
| 450—451. Чесаный лен и очесы | — | — | — | — | — | — | 3.344 | 715 | 6.955 | 1.583 |
| 452. Пряжа льняная | — | — | — | — | — | — | 74 | 42 | 37 | 21 |
| 464. Хим. и фармац. прод. | — | — | — | — | — | — | 287 | 16 | 12 | 1 |
| Прочие товары | — | — | — | — | — | — | 10 | 2 | — | — |
| **Всего товаров** | **—** | **—** | **1.243** | **56** | **—** | **—** | **18.086** | **1.345** | **21.408** | **1.983** |
| **В Йемен** | | | | | | | | | | |
| 1. Пшеница | — | — | — | — | — | — | 151 | 5 | — | — |
| 253—258. Пиломатериалы | — | — | 77 | 6 | 126 | 3 | 1.915 | 50 | 26 | 1 |
| 264—290. Проч. лесоматериалы | — | — | 1.072 | 117 | — | — | — | — | — | — |
| 297—298. Сахар | — | — | 1.149 | 134 | 2.029 | 197 | 15.980 | 829 | 1.990 | 119 |
| 311—313. Мука | — | — | 406 | 47 | 663 | 75 | 306 | 19 | 1.000 | 50 |
| 315—320. Консервы | — | — | 1 | 1 | — | — | — | — | — | — |
| 322—323. Табачные изделия | — | — | 2 | 5 | — | — | — | — | — | — |
| 327—330. Крахмалопродукты | — | — | — | — | 18 | 2 | 49 | 4 | 173 | 13 |
| 355—367. Нефтепродукты | — | — | — | — | 1.969 | 68 | 3.184 | 97 | 3.201 | 81 |
| 389. Парфюмерия | — | — | — | — | — | — | — | — | 1 | 5 |
| 390. Спички и спичечная соломка | — | — | 73 | 27 | 4 | 2 | 9 | 2 | 62 | 10 |
| 391. Цемент | — | — | 17 | 0,2 | 38 | 1 | 17 | 0,1 | — | — |
| 393—400. Фаянс, фарфор, стекло | — | — | 14 | 3 | — | — | 26 | 4 | 33 | 8 |
| 404—412. Ткани | — | — | 30 | 128 | 24 | 65 | 43 | 74 | 130 | 178 |
| 413—417. Льнопеньков. и джут. изд. | — | — | 2 | 3 | — | — | — | — | — | — |
| 418. Ковры | — | — | — | — | — | — | — | — | 1 | 1 |
| 421—431. Металлоэлектр. изд. | — | — | — | — | 1 | 1 | 2 | 1 | 22 | 17 |
| 454. Нитки | — | — | 0,3 | 2 | 1 | 5 | 1 | 3 | — | — |
| 464. Хим. и фармац. прод. | — | — | — | — | — | — | 1 | 1 | — | — |
| Прочие товары | 0,2 | 2 | 21 | 12 | 44 | 10 | 33 | 11 | 27 | 10 |
| **Всего товаров** | **0,2** | **2** | **2.864** | **485** | **4.917** | **429** | **21.717** | **1.100** | **6.666** | **493** |
| **В Индию** | | | | | | | | | | |
| 61—70. Лексырье | — | — | — | — | — | — | 25 | 2 | 125 | 6 |
| 259—263 Фанера | — | — | — | — | — | — | 14 | 1 | 134 | 11 |
| 264—290. Прочие лесоматер. | — | — | — | — | 2.439 | 42 | — | — | — | — |

# Вывоз товаров по государствам и странам

*Таблица Va*

| Наименование товаров | Октябрь—декабрь 1928 г. | | 1929 г. | | 1930 г. | | 1931 г. | | 1932 г. | |
|---|---|---|---|---|---|---|---|---|---|---|
| | Тонны | Тыс. руб. | Тонны | Тыс. руб. | Тонны | Тыс. руб. | Тонны | Тыс. руб. | Тонны | Тыс. руб. |
| 297—298. Сахар | — | — | — | — | — | — | 92.544 | 5.767 | 6.843 | 438 |
| 355—367. Нефтепродукты | 57.194 | 1.890 | 150.056 | 5.099 | 221.205 | 6.717 | 149.088 | 4.382 | 191.425 | 4.415 |
| 393—400. Фаянс, фарфор, стекло | — | — | — | — | — | — | — | — | 1 | 2 |
| 404—412. Ткани | — | — | — | — | — | — | — | — | 22 | 32 |
| 419—420. Куст. худ. изд. и холст крест. | — | — | 0 | 0 | — | — | — | — | — | — |
| 421—431. Металлоэлектр. издел. | — | — | 0 | 0,1 | — | — | — | — | — | — |
| Прочие товары | — | — | — | — | 51 | 20 | — | — | — | — |
| **Всего товаров** | **57.194** | **1.890** | **150.056** | **5.099** | **223.695** | **6.779** | **241.671** | **10.152** | **198.551** | **4.903** |
| **В Исландию** | | | | | | | | | | |
| 2. Рожь | — | — | — | — | — | — | — | — | 40 | 1 |
| 155. Кость | — | — | — | — | 150 | 10 | — | — | — | — |
| 253—258. Пиломатериалы | — | — | — | — | — | — | — | — | 387 | 6 |
| 311—313. Мука | — | — | — | — | — | — | — | — | 308 | 9 |
| **Всего товаров** | — | — | — | — | **150** | **10** | — | — | **735** | **16** |
| **В Испанию** | | | | | | | | | | |
| 166—228. Пушнина | — | — | — | — | — | — | 4 | 15 | — | — |
| 253—258. Пиломатериалы | — | — | — | — | 1.142 | 32 | 2.651 | 56 | 3.483 | 55 |
| 259—263. Фанера | — | — | — | — | — | — | 6 | 1 | — | — |
| 297—298. Сахар | — | — | — | — | — | — | 8.046 | 772 | — | — |
| 351—353. Уголь кам. антрацит и кокс | — | — | 20 | 0,2 | 85.811 | 1.008 | 286 | 3 | 2.743 | 20 |
| 355—367. Нефтепродукты | 61.203 | 2.375 | 313.615 | 11.644 | 318.750 | 11.015 | 123.160 | 2.622 | 431.051 | 7.880 |
| 385—387. Сода | — | — | — | — | 15 | 2 | — | — | — | — |
| 440—446. Тряпье | — | — | — | — | 15 | 1 | — | — | — | — |
| **Всего товаров** | **61.203** | **2.375** | **313.635** | **11.645** | **405.733** | **12.057** | **134.153** | **3.469** | **437.277** | **7.955** |
| **В Испанские колонии** | | | | | | | | | | |
| 355—367. Нефтепродукты | — | — | — | — | — | — | — | — | 13.612 | 124 |
| Прочие товары | — | — | 1 | 0,1 | — | — | 11 | 1 | — | — |
| **Всего товаров** | — | — | **1** | **0,1** | — | — | **11** | **1** | **13.612** | **124** |
| ***В Италию*** | | | | | | | | | | |
| 1. *Пшеница* | — | — | — | — | *353.465* | *19.259* | *194.582* | *6.700* | *66.541* | *2.283* |
| 2. Рожь | — | — | — | — | 7.738 | 202 | 25.605 | 696 | 4.229 | 149 |
| 3. Ячмень | — | — | — | — | 13.914 | 491 | 22.106 | 662 | 7.254 | 212 |
| 4. Овес | — | — | — | — | 23.802 | 652 | 72.180 | 2.403 | 5.584 | 197 |
| 7. Кукуруза | — | — | 890 | 51 | 500 | 27 | 6.241 | 164 | 15 414 | 318 |
| 5, 6, 12—14. Греча, просо, крупа всякая | — | — | — | — | 0,1 | 0 | — | — | 131 | 4 |
| 8—11. Фасоль, бобы, горох и чечевица | 1.185 | 183 | 4.569 | 662 | 2.708 | 174 | 5.352 | 282 | 4.227 | 227 |
| 25. Клещевина | 3.109 | 472 | 3.289 | 496 | 3.306 | 459 | — | — | 4.306 | 321 |
| 17—26 кр. 25. Семена маслян., кроме клещ. | — | — | 404 | 90 | 519 | 62 | 180 | 25 | 1.059 | 56 |
| 27—36. Семена немаслянич. | — | — | 208 | 59 | 435 | 45 | 410 | 19 | 3.485 | 140 |
| 51—58. Пеньковые отходы | — | — | 15 | 3 | — | — | 15 | 1 | — | — |
| 59. Табак листовой | — | — | — | — | 931 | 1.340 | 120 | 135 | — | — |
| 60. Солодков. корень | — | — | 0,2 | 0 | 76 | 28 | — | — | — | — |
| 61—70. Лексырье | 1 | 2 | 2 | 5 | 4 | 3 | — | — | 1 | 1 |
| 71—74. Фрукты свежие | 35 | 9 | 104 | 15 | — | — | 0,5 | 0,1 | — | — |
| 75—79. Фрукты сушеные | 0 | 0 | 53 | 11 | 16 | 8 | — | — | — | — |
| 87—88. Грибы | 64 | 41 | 164 | 137 | 63 | 42 | 63 | 36 | — | — |
| 98. Хлопок | — | — | — | — | — | — | 1.443 | 524 | 777 | 239 |
| 100—109. Кожсырье | — | — | 8 | 7 | — | — | — | — | — | — |
| 113. Щетина | 2 | 8 | 1 | 5 | — | — | — | — | — | — |
| 114—116. Волос | 19 | 38 | 191 | 324 | 202 | 354 | 41 | 69 | — | — |
| 117—123. Кишки и желудки | 36 | 35 | 93 | 86 | 13 | 74 | — | — | — | — |
| 124. Яйца | 7 | 4 | 144 | 75 | 7 | 4 | — | — | — | — |
| 125. Масло коровье | — | — | — | — | — | — | 45 | 31 | 199 | 116 |
| 129. Бэкон | 368 | 246 | 668 | 487 | — | — | — | — | — | — |
| 130—136. Прочие мясопродукты | 2.557 | 1.052 | 4.164 | 1.682 | 1.502 | 604 | 139 | 32 | 400 | 76 |
| 1 7—140. Птица битая | — | — | 190 | 122 | 175 | 173 | 168 | 90 | 63 | 29 |
| 145—149. Шелкопродукты | 374 | 1.415 | 814 | 2.593 | 954 | 2.048 | 783 | 1.831 | 342 | 671 |
| 150—151. Сыр | 2 | 1 | — | — | — | — | — | — | — | — |
| 155. Кость | 9 | 0,4 | 87 | 4 | 50 | 2 | 109 | 5 | — | — |
| 156. Мед | 9 | 3 | 158 | 74 | — | — | — | — | — | — |
| 166—228. Пушнина | 1 | 33 | 11 | 278 | 7 | 135 | 2 | 64 | 6 | 107 |
| 229—233. Рыба | — | — | 21 | 7 | 119 | 47 | 71 | 9 | 491 | 68 |
| 253—258. Пиломате иалы | 31 | 3 | 8.823 | 422 | 32.342 | 1.257 | 124.370 | 3.156 | 123.975 | 2 312 |
| 259—263. Фанера | 854 | 152 | 5.909 | 957 | 7.604 | 1.107 | 14 723 | 1.636 | 6.553 | 539 |
| 264—290. Прочие лесоматериалы | 2.662 | 189 | 29.157 | 856 | 17 232 | 399 | 24.830 | 398 | 27.224 | 335 |
| 291—296. Продукты сухой перег. дерева | — | — | 4 | 5 | 694 | 99 | 3.327 | 181 | 378 | 74 |
| 297—298. Сахар | — | — | 0 | 0 | 0,3 | 0 | 50 | 3 | — | — |
| 302. Масло подсолнечное | — | — | — | — | — | — | — | — | 10 | 1 |
| 305—310. Жмыхи | — | — | 200 | 9 | 4 671 | 241 | 23 | 1 | 982 | 35 |
| 311—313. Мука | — | — | — | — | — | — | 1.840 | 102 | 1.665 | 80 |
| 315—320. Консервы | — | — | 8 | 5 | 10 | 7 | — | — | — | — |

## Вывоз товаров по государствам и странам

*Таблица V а*

| Наименование товаров | Октябрь—декабрь 1928 г. | | 1929 г. | | 1930 г. | | 1931 г. | | 1932 г. | |
|---|---|---|---|---|---|---|---|---|---|---|
| | Тонны | Тыс. руб. | Тонны | Тыс. руб. | Тонны | Тыс. руб. | Тонны | Тыс. руб. | Тонны | Тыс. руб. |
| 322—323. Табачные изделия | — | — | 0,4 | 1 | 1 | 1 | 0,2 | 1 | 1 | 0,4 |
| 327—330. Крахмалопродукты | — | — | 185 | 16 | 193 | 13 | 245 | 14 | — | — |
| 337. Вина | — | — | 2.797 | 565 | 2.328 | 291 | 230 | 12 | — | — |
| 340—341. Кондитерск. изделия | — | — | 0,4 | 0,3 | 2 | 1 | 2 | 1 | — | — |
| 346. Железная руда | 8.929 | 71 | 76.884 | 555 | 7.244 | 44 | 21.802 | 108 | 64.030 | 248 |
| 347. Марганцевая руда | 11.994 | 258 | 57.262 | 1.113 | 62.783 | 1.023 | 16.357 | 213 | 22.423 | 256 |
| 348. Асбест | — | — | — | — | — | — | 621 | 75 | 3.452 | 481 |
| 351—353. Уголь кам., антрацит и кокс | 76.022 | 558 | 348.194 | 3.533 | 344.849 | 3.266 | 488.246 | 4.383 | 637.318 | 4.509 |
| 354. Магнезит | 85 | 5 | 383 | 29 | 939 | 63 | 471 | 35 | — | — |
| 355—367. Нефтепродукты | 158.129 | 3.558 | 702.038 | 16.372 | 887.802 | 18.165 | 1 079.721 | 15.068 | 1.039.519 | 10.762 |
| 385—387. Сода | — | — | 274 | 30 | 212 | 22 | 932 | 57 | 1.028 | 40 |
| 390. Спички и спичечная соломка | — | — | 1 | 0,2 | 179 | 33 | 1 | 0,2 | — | — |
| 391. Цемент | — | — | 1 | 0 | 100 | 1 | 730 | 6 | 100 | 1 |
| 392. Пек | — | — | — | — | 1.636 | 29 | — | — | — | — |
| 393—400. Фаянс, фарфор, стекло | — | — | 1 | 1 | 0,3 | 0,3 | — | — | 0,4 | 0 |
| 401—403. Резиновые изделия | — | — | 16 | 19 | 0,3 | 5 | — | — | — | — |
| 404—412. Ткани | — | — | 0 | 0,2 | 8 | 18 | 1 | 2 | 3 | 5 |
| 413—417. Льнопеньковые и джут. изд. | — | — | 21 | 7 | 7 | 1 | 4 | 1 | — | — |
| 418. Ковры | 9 | 101 | 1 | 11 | — | — | — | — | — | — |
| 419—420. Куст. худ. изд. и холст крест. | 16 | 32 | 0,4 | 2 | 0,5 | 0 | — | — | 24 | 24 |
| 421—431. Металлоэлектр. издел. | — | — | 1 | 0,2 | 2 | 3 | 1 | 2 | 711 | 141 |
| 432—438. Металлы не в деле | — | — | — | — | 17 | 6 | — | — | — | — |
| 440—445. Тряпье | 311 | 57 | 665 | 115 | 1.584 | 150 | 710 | 65 | 271 | 20 |
| 447—466. Костяной клей и кост. мука | — | — | 968 | 67 | — | — | 98 | 20 | 65 | 6 |
| 449. Глицерин | 124 | 33 | 729 | 195 | 373 | 87 | 674 | 151 | 788 | 128 |
| 450—451. Чесаный лен и очесы | — | — | — | — | — | — | — | — | 40 | 22 |
| 454. Нитки | — | — | — | — | — | — | 1 | 2 | — | — |
| 465. Клей мездриный | — | — | 3 | 2 | 1 | 1 | — | — | — | — |
| 458. Поташ | — | — | 304 | 51 | 354 | 55 | — | — | — | — |
| 463. Прод. коксобенз. промышл. | — | — | — | — | 13 | 1 | — | — | — | — |
| 464. Хим. и фармац. продукты | 17 | 1 | 29 | 17 | 610 | 65 | 771 | 48 | 1.130 | 52 |
| 491—493. Антикв. и ювелирн. изд. | 0,1 | 1 | 0,1 | 0,2 | 0 | 0,1 | — | — | — | — |
| 492. Кинофильмы | — | — | 0 | 0,2 | 0.1 | 11 | — | — | 0,1 | 1 |
| Прочие товары | 716 | 47 | 4.969 | 645 | 5.242 | 450 | 8.041 | 230 | 16.131 | 636 |
| **Всего товаров** | **267.677** | **8.608** | **1.256.076** | **32.874** | **1.789.539** | **53.148** | **2.118.478** | **39.749** | **2.052.330** | **26.012** |
| ***В Итальянские колонии*** | | | | | | | | | | |
| 1. Пшеница | — | — | — | — | — | — | 300 | 12 | 348 | 13 |
| 253—258. Пиломатериалы | — | — | — | — | — | — | — | — | 1.122 | 22 |
| 297—298. Сахар | — | — | — | — | — | — | 718 | 39 | 397 | 25 |
| 311—313. Мука | — | — | — | — | — | — | — | — | 400 | 21 |
| 351—353. Уголь кам., антрацит. и кокс | — | — | — | — | — | — | — | — | 250 | 1 |
| 355—367. Нефтепродукты | — | — | — | — | — | — | 295 | 9 | — | — |
| 390. Спички и спичечная соломка | — | — | — | — | — | — | 6 | 1 | 16 | 2 |
| **Всего товаров** | — | — | — | — | — | — | **1.319** | **61** | **2.534** | **83** |
| ***В Канаду*** | | | | | | | | | | |
| 166—228. Пушнина | — | — | — | — | 3 | 163 | — | — | — | — |
| 264—290. Проч. лесоматериалы | — | — | — | — | 4.264 | 61 | — | — | — | — |
| 315—320. Консервы | — | — | — | — | — | — | — | — | 3 | 1 |
| 351—353. Уголь кам. антрац. и кокс | — | — | — | — | 78 781 | 940 | — | — | — | — |
| 355—367. Нефтепродукты | — | — | — | — | — | — | — | — | 56.028 | 1.010 |
| 491, 493. Антикварные и ювелирн. изд. | — | — | — | — | — | — | 0,2 | 1 | — | — |
| Прочие товары | — | — | — | — | 28 | 5 | — | — | — | — |
| **Всего товаров** | — | — | — | — | **83.076** | **1.169** | **0,2** | **1** | **56.031** | **1.011** |
| ***В Китай Восточный*** | | | | | | | | | | |
| 2. Рожь | — | — | — | — | 110 | 7 | — | — | — | — |
| 3. Ячмень | — | — | — | — | — | — | 0,5 | 0,1 | — | — |
| 17—26 кр. 25. Семена маслян., кроме клещев. | — | — | — | — | 0,4 | 0,1 | 106 | 6 | — | — |
| 59. Табак листовой | 0,1 | 0 | 14 | 2 | 0,1 | 0,2 | — | — | — | — |
| 60. Солодковый корень | — | — | 0,1 | 0,1 | — | — | — | — | — | — |
| 61—70. Лексырье | 0,1 | 0 | — | — | 2 | 1 | 0 | 0 | 5 | 1 |
| 71—74. Фрукты свежие | — | — | 22 | 13 | 1 | 0 | — | — | — | — |
| 75—79. Фрукты сушеные | 15 | 15 | — | — | — | — | 69 | 27 | 22 | 3 |
| 81—86. Овощи | 4 | 3 | 5 | 9 | — | — | — | — | — | — |
| 87—88. Грибы | 61 | 76 | — | — | 3 | 2 | 3 | 5 | 11 | 6 |
| 125. Масло коровье | — | — | 0,4 | 1 | 2 | 2 | — | — | — | — |
| 130—136. Прочие мясопродукты | 21 | 25 | — | — | — | — | 0 | 0 | — | — |
| 150—151. Сыр | 0 | 0 | 0,2 | 1 | 14 | 15 | 0,1 | 0 | — | — |
| 155. Кость | 7 | 3 | — | — | 75 | 4 | — | — | 211 | 5 |
| 156. Мед | 3 | 18 | 3 | 21 | 2 | 1 | — | — | 1 | 0 2 |
| 166—228. Пушнина | 1.438 | 150 | 1.195 | 253 | 3 | 119 | 0,4 | 16 | — | — |
| 229—233. Рыба | 4 | 21 | 2 | 12 | 10.145 | 1.084 | 6.637 | 718 | 12.032 | 1.110 |
| 234. Икра черная | | | | | 6 | 38 | 6 | 43 | 7 | 34 |

# Вывоз товаров по государствам и странам

*Таблица V а*

| Наименование товаров | Октябрь—декабрь 1928 г. | | 1929 г. | | 1930 г. | | 1931 г. | | 1932 г. | |
|---|---|---|---|---|---|---|---|---|---|---|
| | Тонны | Тыс. руб. | Тонны | Тыс. руб. | Тонны | Тыс. руб. | Тонны | Тыс. руб. | Тонны | Тыс. руб. |
| 235. Икра красная | 6 | 8 | 15 | 23 | 4 | 3 | 25 | 22 | 36 | 22 |
| 253—258. Пиломатериалы | 1.158 | 49 | 2.069 | 91 | 30.380 | 1.159 | 58.945 | 1 343 | 44.979 | 752 |
| 259—263. Фанера | 370 | 45 | 245 | 42 | 461 | 64 | 1.014 | 125 | 397 | 31 |
| 264—290. Прочие лесоматериалы | 11.198 | 268 | 22.233 | 517 | 88.755 | 1.469 | 94.741 | 1.074 | 85 308 | 999 |
| 291—296. Продукты сух. перег. дерева | 0,2 | 0,1 | 1 | 0 | 0,3 | 0,1 | 26 | 3 | 0,4 | 0,2 |
| 297—298. Сахар | — | — | 29 | 3 | 2 | 0,4 | 45 | 13 | 355 | 36 |
| 302. Масло подсолнечное | — | — | 4 | 3 | — | — | — | — | — | — |
| 300—304, кр. 302, 303, Проч. раст. масла | — | — | — | — | 0,5 | 0,3 | 1 | 0,4 | — | — |
| 305—310. Жмыхи | — | — | — | — | 300 | 31 | — | — | 465 | 16 |
| 315—320. Консервы | 11 | 10 | 26 | 30 | 208 | 68 | 327 | 102 | 1.389 | 496 |
| 321. Макароны | 35 | 10 | 20 | 8 | 10 | 3 | — | — | — | — |
| 322—323. Табачные изделия | 8 | 4 | 39 | 96 | 112 | 101 | 124 | 181 | 181 | 149 |
| 327—330. Крахмалопродукты | — | — | — | — | 15 | 1 | 197 | 17 | — | — |
| 337. Вина | 28 | 20 | 47 | 33 | 58 | 50 | 52 | 49 | 9 | 2 |
| 340—341. Кондитерск. издел. | 23 | 32 | 50 | 69 | 20 | 10 | 214 | 87 | 208 | 45 |
| 348. Асбест | — | — | 3 | 0,4 | 13 | 5 | — | — | — | — |
| 350. Соль | 182 | 15 | 475 | 35 | 287 | 23 | 899 | 59 | 2.492 | 110 |
| 351—353. Уголь кам., антрац. и кокс | 63.651 | 576 | 102.770 | 968 | 354.965 | 1.941 | 168.681 | 1.213 | 45.948 | 280 |
| 354. Магнезит | — | — | — | — | 0,1 | 0 | — | — | — | — |
| 355—367. Нефтепродукты | 4.327 | 597 | 4 410 | 552 | 12.464 | 1.329 | 38.783 | 1.632 | 93.766 | 2.150 |
| 385—387. Сода | — | — | 42 | 12 | 169 | 19 | 451 | 33 | 229 | 17 |
| 389. Парфюмерия | 1 | 2 | 3 | 5 | 1 | 2 | 32 | 25 | 54 | 34 |
| 390. Спички и спичечная соломка | — | — | 104 | 33 | 80 | 16 | 64 | 17 | 126 | 24 |
| 391. Цемент | 462 | 26 | 1.744 | 55 | 705 | 18 | 496 | 6 | 2 | 0 |
| 393—400. Фаянс, фарфор, стекло | 20 | 20 | 11 | 8 | 117 | 30 | 566 | 68 | 1.179 | 95 |
| 401—403. Резиновые изделия | 7 | 37 | 32 | 114 | 51 | 92 | 37 | 36 | 115 | 30 |
| 404—412. Ткани | 363 | 1.161 | 1.088 | 2.480 | 1.413 | 3.651 | 1.277 | 3.021 | 470 | 1.155 |
| 413—417. Льнопеньков. и джут. изд. | — | — | 8 | 7 | 10 | 7 | 1 | 1 | — | — |
| 418. Ковры | 0,3 | 2 | 2 | 16 | 0,1 | 0,5 | 0,1 | 0,3 | — | — |
| 419—420. Куст. худ. изд. и холст крест. | — | — | 0,1 | 2 | 0 | 0 | 8 | 13 | 3 | 5 |
| 421—431. Металлоэлектр. издел. | 30 | 30 | 215 | 104 | 440 | 142 | 410 | 107 | 17 | 17 |
| 432—438. Металлы не в деле | 413 | 32 | 20 | 5 | 631 | 149 | 1.182 | 386 | 189 | 89 |
| 439. Металл. лом | 1 | 0 | — | — | — | — | 2.930 | 43 | 122 | 2 |
| 440—446. Тряпье | — | — | 1 | 0,3 | — | — | — | — | — | — |
| 447—466. Кост. клей и кост. мука | — | — | 49 | 30 | 12 | 4 | — | — | — | — |
| 454. Нитки | 0.5 | 3 | 12 | 111 | 40 | 251 | 71 | 135 | 48 | 82 |
| *465. Клей мездриный* | *15* | *8* | *17* | *12* | — | — | *20* | *5* | — | — |
| *463. Прод. коксобенз. промышл.* | — | — | — | — | *0,4* | *1* | — | — | *1* | *0,3* |
| *464. Хим. и фармац. продукты* | *2* | *22* | *3* | *18* | *1* | *3* | *59* | *8* | *477* | *33* |
| 491, 493. Антикварн. и ювелирн. издел. | 0,2 | 4 | 0,1 | 5 | 0 | 0,4 | 0 | 1 | — | — |
| 492. Кинофильмы | 0,3 | 14 | — | — | — | — | 0,1 | 8 | 0,3 | 10 |
| Прочие товары | 2.344 | 731 | 1.368 | 1.152 | 1.286 | 578 | 1.786 | 415 | 656 | 245 |
| **Всего товаров** | **16.209** | **4 037** | **138.396** | **6.952** | **503.373** | **12.493** | **380.286** | **11.064** | **291.510** | **8.086** |

## В Китай Западный

| | | | | | | | | | | |
|---|---|---|---|---|---|---|---|---|---|---|
| 1. Пшеница | — | — | — | — | — | — | 0,4 | 0 | — | — |
| 7. Кукуруза | — | — | 1 | 1 | — | — | — | — | — | — |
| 5, 6, 12—14. Греча, просо, крупа всякая | — | — | 0 | 0,1 | — | — | — | — | — | — |
| 17—26. кр. 25. Семена масляничн., кр. клещ. | — | — | — | — | 8 | 1 | 5 | 0,5 | 4 | 0,4 |
| 27—36. Семена немасляничн. | — | — | — | — | — | — | 1 | 1 | 0,1 | 0,2 |
| 59. Табак листовой | — | — | 3 | 3 | — | — | — | — | — | — |
| 61—70. Лексырье | 0 | 0,2 | 0,2 | 0,1 | 1 | 2 | — | — | — | — |
| 71—74. Фрукты свежие | — | — | 0,1 | 0,1 | 0 | 0 | — | — | — | — |
| 75—79. Фрукты сушеные | — | — | 1 | 1 | — | — | — | — | — | — |
| 81—86. Овощи | — | — | 1 | 1 | — | — | — | — | — | — |
| 126—128. Живой скот | — | — | 2 | 3 | — | — | — | — | — | — |
| 130—136. Проч. мясопродукты | — | — | 1 | 4 | — | — | — | — | — | — |
| 144. Пух и перо | 0,2 | 1 | — | — | 0,2 | 1 | — | — | — | — |
| 145—149. Шелкопродукты | — | — | — | — | 0,1 | 1 | — | — | — | — |
| 150—151. Сыр | — | — | 0,2 | 0,2 | — | — | — | — | — | — |
| 156. Мед | 3 | 2 | 16 | 13 | 0 | 1 | — | — | 0,3 | 1 |
| 166—228. Пушнина | — | — | 0 | 0,1 | 1 | 1 | 0,2 | 2 | — | — |
| 229—233. Рыба | 9 | 2 | 5 | 1 | 1 | 1 | 5 | 2 | 28 | 7 |
| 234. Икра черная | — | — | — | — | 0,3 | 1 | 0,1 | 0,3 | 0,5 | 2 |
| 235. Икра красная | — | — | 0,2 | 1 | — | — | 0,1 | 0,1 | — | — |
| 259—263. Фанера | — | — | — | — | 153 | 22 | 34 | 4 | 20 | 1 |
| 264—290. Проч. лесоматериалы | 1 | 0 | 2 | 0,2 | — | — | — | — | — | — |
| 291—296. Продукты сухой пер. дерева | 1 | 0,3 | 8 | 4 | 11 | 5 | 1 | 1 | 13 | 8 |
| 297—298. Сахар | 735 | 374 | 3.110 | 1.682 | 3.122 | 1.788 | 1.641 | 899 | 1.766 | 978 |
| 302. Масло подсолнечное | — | — | 0,2 | 0,1 | — | — | — | — | — | — |
| 300—304, кр. 302, 303. Прочие раст. масла | 1 | 1 | — | — | — | — | — | — | — | — |
| 315—320. Консервы | 0,4 | 0,5 | 18 | 16 | 3 | 3 | 21 | 17 | 1 | 2 |
| 321. Макароны | — | — | 1 | 1 | 0,4 | 0,2 | — | — | — | — |
| 322—323. Табачн. изделия | 7 | 19 | 98 | 362 | 42 | 103 | 12 | 33 | 19 | 42 |
| 327—330. Крахмалопродукты | — | — | — | — | — | — | 0,1 | 0 | — | — |
| 337. Вина | 3 | 3 | 73 | 96 | 27 | 41 | — | — | 0,4 | 0,4 |
| 340—341. Кондитерские изделия | 25 | 24 | 100 | 109 | 38 | 60 | 40 | 49 | 40 | 54 |
| 350. Соль | — | — | — | — | 2 | 0 | — | — | — | — |

# Вывоз товаров по государствам и странам

*Таблица Va*

| Наименование товаров | Октябрь—декабрь 1928 г. | | 1929 г. | | 1930 г. | | 1931 г. | | 1932 г. | |
|---|---|---|---|---|---|---|---|---|---|---|
| | Тонны | Тыс. руб. | Тонны | Тыс. руб. | Тонны | Тыс. руб. | Тонны | Тыс. руб. | Тонны | Тыс. руб. |
| 355—367. Нефтепродукты | 363 | 58 | 1.187 | 338 | 930 | 301 | 563 | 173 | 743 | 142 |
| 385—387. Сода | — | — | 16 | 7 | 18 | 7 | 10 | 2 | 13 | 2 |
| 389. Парфюмерия | 14 | 23 | 82 | 122 | 58 | 123 | 50 | 86 | 73 | 131 |
| 390. Спички и спичечная соломка | 86 | 40 | 215 | 119 | 112 | 50 | 146 | 37 | 238 | 96 |
| 391. Цемент | 2 | 0,1 | 22 | 3 | 146 | 32 | 54 | 3 | — | — |
| 393—400. Фаянс, фарфор, стекло | 119 | 107 | 560 | 420 | 551 | 468 | 308 | 288 | 295 | 319 |
| 401—403. Резиновые изделия | 10 | 32 | 68 | 286 | 55 | 216 | 46 | 204 | 36 | 161 |
| 404—412. Ткани | 651 | 2.681 | 2.331 | 9.529 | 2.169 | 9.921 | 1.803 | 9.769 | 2.358 | 11.236 |
| 413—417. Льноненьков. и джут. изделия | 1 | 1 | 117 | 159 | 86 | 137 | 58 | 68 | 94 | 125 |
| 418. Ковры | — | — | 0 | 0,1 | — | — | 0,4 | 3 | — | — |
| 419—420. Куст. худ. изд. и холст крест. | 1 | 2 | 11 | 17 | 3 | 5 | 4 | 14 | 3 | 19 |
| 421—431. Металлоэле тр. издел. | 292 | 226 | 1.184 | 1.147 | 1.288 | 984 | 1.007 | 782 | 974 | 850 |
| 432—438. Металлы не в деле | 904 | 239 | 2.258 | 664 | 1.408 | 399 | 897 | 310 | 705 | 238 |
| 439. Металлич. лом | 3 | 0,1 | 109 | 16 | 56 | 5 | 13 | 1 | 38 | 3 |
| 447, 466. Костяной клей и кост. мука | — | — | 1 | 1 | — | — | — | — | — | — |
| 449. Глицерин | — | — | 2 | 2 | 0 | 0 | 0,1 | 0 | 1 | 1 |
| 454. Нитки | 1 | 4 | 9 | 69 | 32 | 246 | 27 | 225 | 26 | 197 |
| 465. Клей мездриный | — | — | 4 | 3 | — | — | — | — | — | — |
| 458. Поташ | — | — | 1 | 0 | — | — | — | — | — | — |
| 463. Прод. коксобенз. промышл. | — | — | 71 | 65 | 18 | 21 | 10 | 12 | 7 | 4 |
| 464. Хим. и фармац. продукты | 9 | 9 | 14 | 20 | 7 | 18 | 13 | 33 | 19 | 17 |
| 491, 493. Антикв. и ювелирн. издел. | 0,1 | 2 | 0,1 | 3 | 0,3 | 4 | — | — | — | — |
| 492. Кинофильмы | — | — | 0,1 | 2 | — | — | — | — | 0 | 1 |
| Прочие товары | 132 | 149 | 800 | 1.105 | 610 | 1.059 | 379 | 936 | 491 | 1.060 |
| **Всего товаров** | **3.373** | **4.001** | **12.502** | **16.396** | **10.957** | **16.027** | **7.148** | **13.954** | **8.006** | **15.698** |
| **В Латвию** | | | | | | | | | | |
| 1. Пшеница | — | — | — | — | 9.381 | 522 | 2.741 | 84 | 1.199 | 43 |
| 2. Рожь | — | — | — | — | 11.417 | 542 | 5.669 | 167 | 247 | 7 |
| 3. Ячмень | — | — | — | — | 5.301 | 154 | 402 | 13 | — | — |
| 4. Овес | — | — | — | — | 1.849 | 76 | — | — | — | — |
| 7. Кукуруза | — | — | — | — | — | — | — | — | — | — |
| 5, 6 12—14 Греча, просо, круга всякая | — | — | — | — | — | — | — | — | 34 | 1 |
| 8—11. Фасоль, бобы, горох и чечевица | 182 | 22 | 161 | 17 | 115 | 6 | 199 | 11 | 262 | 19 |
| 17—26 кр. 25. Семена маслян., кр. клещевины | 1.049 | 262 | 498 | 119 | 80 | 8 | 1.326 | 72 | 679 | 32 |
| 27—36. Семена немаслянчн. | 51 | 11 | 426 | 67 | 142 | 11 | 66 | 2 | — | — |
| 37—40. Лен, кудель льняная | 7.392 | 5.516 | 52.323 | 34.229 | 45.773 | 19.824 | 38.988 | 9.077 | 13.825 | 3.722 |
| 41—45. Льняные отходы | 207 | 23 | 6.703 | 1.080 | 3.387 | 517 | 395 | 54 | 42 | 5 |
| 46—50. Пенька | 103 | 35 | 3.404 | 1.098 | 1.761 | 503 | — | — | — | — |
| 51—58. Пеньковые отходы | 263 | 39 | 2.361 | 603 | 1.319 | 228 | — | — | — | — |
| 59. Табак листовой | 19 | 9 | 23 | 18 | 6 | 13 | — | — | 14 | 8 |
| 60. Солодковый корень | — | — | — | — | — | — | — | — | 1 | 0,1 |
| 61—70. Лексырье | 131 | 60 | 19 | 2 | 15 | 3 | 15 | 2 | 5 | 1 |
| 71—74. Фрукты свежие | 678 | 127 | 286 | 52 | 101 | 20 | 119 | 20 | 47 | 8 |
| 75—79. Фрукты сушеные | 734 | 237 | 2.896 | 811 | 3.739 | 802 | 727 | 155 | 228 | 44 |
| 80. Картофель | 2.531 | 37 | 2.467 | 45 | — | — | — | — | — | — |
| 81—86. Овощи прочие | 867 | 61 | 2.348 | 200 | 33 | 4 | 2 | 3 | 20 | 1 |
| 87—88. Грибы | 32 | 86 | 82 | 279 | 19 | 68 | 10 | 18 | — | — |
| 98. Хлопок | — | — | 2.431 | 2.274 | 234 | 133 | 1.702 | 656 | 249 | 77 |
| 100—109. Кожсырье | 96 | 196 | 137 | 201 | 128 | 122 | 1 | 41 | — | — |
| 110—112. Шерсть | 30 | 17 | 117 | 68 | 56 | 26 | — | — | — | — |
| 113. Щетина | 17 | 88 | 136 | 737 | 58 | 234 | — | — | — | — |
| 114—116. Волос | 12 | 27 | 9 | 19 | 10 | 18 | — | — | — | — |
| 117—123. Кишки и желудки | 32 | 47 | 24 | 28 | 64 | 111 | — | — | — | — |
| 124. Яйца | 1.278 | 779 | 49 | 25 | 1 | 6 | — | — | — | — |
| 125. Масло коровье | 317 | 392 | 1.752 | 2.167 | 522 | 549 | 1.893 | 1.643 | — | — |
| 129. Бэкон | 20 | 13 | 245 | 183 | 612 | 417 | 489 | 176 | 472 | 105 |
| 130—136. Прочие мясопродукты | 137 | 67 | 41 | 17 | 70 | 69 | — | — | — | — |
| 137—140. Птица битая | 2.449 | 1.160 | 3.416 | 2.343 | 1.627 | 1.210 | 3.926 | 2.013 | 820 | 320 |
| 141—143. Птица живая | 93 | 68 | 434 | 179 | — | — | — | — | — | — |
| 144. Пух и перо | 4 | 9 | 26 | 67 | 67 | 65 | — | — | — | — |
| 145—149. Шелкопродукты | — | — | — | — | — | — | 2 | 12 | 14 | 80 |
| 150—151. Сыр | 10 | 4 | 9 | 7 | — | — | — | — | — | — |
| 155. Кость | 118 | 5 | 659 | 30 | 233 | 8 | — | — | — | — |
| 156. Мед | 160 | 56 | 272 | 101 | 10 | 5 | 43 | 10 | — | — |
| 166—228. Пушнина | 83 | 1.204 | 344 | 5.872 | 189 | 5.219 | 53 | 1.213 | 1 | 66 |
| 229—233. Рыба | 10 | 7 | 108 | 63 | 12 | 5 | 50 | 22 | 126 | 64 |
| 234. Икра черная | 0 | 0,4 | 11 | 76 | 0 | 0,3 | 4 | 56 | 0,2 | 1 |
| 235. Икра красная | — | — | 1 | 1 | 0,2 | 0,3 | — | — | — | — |
| 253—258. Пиломатериалы | — | — | 18.385 | 821 | 26.615 | 875 | 57.581 | 1.398 | 7.069 | 127 |
| 259—263. Фанера | 1.532 | 206 | 9.540 | 1.302 | 11.276 | 1.545 | 594 | 85 | 385 | 66 |
| 264—290. Прочие лесоматериалы | 891 | 71 | 199.335 | 3.431 | 339.652 | 5.066 | 166.810 | 1.771 | 47.705 | 443 |
| 291—296. Прод. сухой перегонки дерева | 1.036 | 81 | 1.498 | 119 | 1.888 | 143 | 160 | 22 | 44 | 5 |
| 297—298. Сахар | 6.066 | 740 | 17.111 | 1.983 | 2.985 | 321 | 30.712 | 2.105 | 117 | 7 |
| 302. Масло подсолнечное | 11 | 5 | 139 | 36 | — | — | 15 | 3 | — | — |
| 303. Масло хлопковое | — | — | 14 | 4 | — | — | — | — | — | — |
| 300—304 кр. 302—303. Прочие масла растит. | — | — | 24 | 13 | 23 | 9 | — | — | 12 | 5 |
| 305—310. Жмыхи | 393 | 37 | 3.560 | 357 | 100 | 6 | 66 | 3 | 50 | 2 |

# Вывоз товаров по государствам и странам

*Таблица V а*

| Наименование товаров | Октябрь—декабрь 1928 г. | | 1929 г. | | 1930 г. | | 1931 г. | | 1932 г. | |
|---|---|---|---|---|---|---|---|---|---|---|
| | Тонны | Тыс. руб. | Тонны | Тыс. руб. | Тонны | Тыс. руб. | Тонны | Тыс. руб. | Тонны | Тыс. руб. |
| 314. Отруби | — | — | 287 | 20 | — | — | 154 | 4 | 26 | 1 |
| 315—320. Консервы | 13 | 11 | 19 | 11 | 152 | 50 | 208 | 148 | 14 | 16 |
| 321. Макароны | 29 | 5 | — | — | — | — | — | — | — | — |
| 322—323. Табачные изделия | 23 | 20 | 4 | 11 | 1 | 1 | 1 | 5 | 0,5 | 2 |
| 327—330. Крахмалопродукты | 824 | 98 | 3.807 | 401 | 424 | 34 | — | — | — | — |
| 331. Мелясс | — | — | — | — | — | — | 74 | 9 | — | — |
| 337. Вина | 12 | 9 | 16 | 12 | 9 | 7 | 4 | 1 | 12 | 1 |
| 340—341. Кондитерские изделия | — | — | 42 | 4 | 70 | 28 | 8 | 5 | — | — |
| 348. Асбест | — | — | — | — | 34 | 4 | 20 | 2 | 5 | 0,2 |
| 350. Соль | 5.832 | 72 | 9.932 | 82 | 10.863 | 100 | 10 776 | 110 | 9.146 | 76 |
| 351—353. Уголь кам., антрац. и кокс | 0,1 | 0 | 49 | 1 | 301 | 3 | 300 | 2 | 3.842 | 24 |
| 355—367. Нефтепродукты | 1.330 | 90 | 34.578 | 1.461 | 39.180 | 1.515 | 19.897 | 582 | 17.658 | 459 |
| 385—387. Сода | — | — | 426 | 42 | 981 | 65 | 1.856 | 102 | 1.712 | 75 |
| 389. Парфюмерия | — | — | — | — | — | — | 0 4 | 0,4 | — | — |
| 390. Спички и спичечная соломка | — | — | 744 | 307 | — | — | 17 | 5 | — | — |
| 391. Цемент | — | — | — | — | — | — | 1.643 | 18 | 3.300 | 31 |
| 392. Пек | 17 | 0,3 | 481 | 12 | 156 | 7 | — | — | — | — |
| 393—400. Фаянс, фарфор, стекло | 0,1 | 0 | 59 | 42 | 132 | 71 | 126 | 55 | 11 | 2 |
| 401—403. Резиновые изделия | 0,1 | 0,2 | 67 | 128 | 28 | 66 | 43 | 99 | 0,1 | 0,3 |
| 404-412. Ткани | 101 | 374 | 412 | 1.149 | 544 | 1.713 | 532 | 1.127 | 133 | 205 |
| 413—417. Льнопеньков. и джут. изд. | 18 | 3 | 48 | 43 | 56 | 35 | — | — | 274 | 106 |
| 418. Ковры | — | — | 0,4 | 2 | 0,3 | 1 | 1 | 6 | 1 | 5 |
| 419—420. Куст. художеств. изделия и холст крестьянск. | — | — | 57 | 54 | 102 | 257 | 18 | 29 | 5 | 4 |
| 421—431. Металлоэлектр. изд. | 15 | 36 | 365 | 112 | 589 | 225 | 1.316 | 358 | 221 | 106 |
| 432 438. Металлы не в деле | — | — | 314 | 12 | 3.629 | 383 | 1.836 | 85 | 117 | 8 |
| 439. Металлический лом | 1 | 2 | — | — | — | — | — | — | — | — |
| 440—446. Тряпье | 583 | 99 | 123 | 20 | 71 | 10 | — | — | 12 | 2 |
| 447, 466. Кост. клей и кост. мука | — | — | 104 | 30 | — | — | — | — | — | — |
| 449. Глицерин | — | — | 114 | 31 | — | — | — | — | — | — |
| 450—451. Чесаный лен и очесы | 542 | 451 | 15.520 | 10.852 | 16.172 | 6.460 | 15.786 | 3.360 | 7.090 | 2.315 |
| 454. Нитки | 6 | 27 | 62 | 184 | 52 | 212 | 14 | 23 | 6 | 12 |
| 465. Клей мездриный | 44 | 5 | 19 | 6 | 15 | 6 | — | — | — | — |
| 452. Пряжа льняная | — | — | 403 | 793 | 700 | 982 | 344 | 192 | 1.087 | 612 |
| 458. Поташ | — | — | 117 | 20 | 102 | 16 | 16 | 2 | — | — |
| 464. Хим. и фармац. продукты | 0,3 | 0,3 | 281 | 20 | 398 | 31 | 474 | 45 | 267 | 26 |
| *491, 493. Антикварные и ювелирн. изд.* | *0* | *0,2* | *17* | *72* | *3* | *16* | *0,5* | *5* | *3* | *15* |
| *492. Кинофильмы* | *0,2* | *4* | *1* | *12* | *0,2* | *6* | *0,2* | *8* | *0,1* | *1* |
| *Прочие товары* | *1.290* | *391* | *6.231* | *923* | *5.631* | *530* | *4.510* | *516* | *2.336* | *258* |
| **Всего товаров** | **39.714** | **13.501** | **408.523** | **78.013** | **551.265** | **52.297** | **374.735** | **27.810** | **120.979** | **9.623** |
| **В Литву** | | | | | | | | | | |
| 1. Пшеница | — | — | — | — | — | — | — | — | 187 | 6 |
| 2. Рожь | — | — | — | — | — | — | — | — | 17 | 1 |
| 5, 6, 12—14. Греча, просо, крупа всякая | — | — | 3 | 1 | — | — | — | — | — | — |
| 8—11. Фасоль, бобы, горох и чечевица | — | — | — | — | — | — | 33 | 2 | — | — |
| 17—26, кр. 25. Семена маслян., кр. клещев. | 9 | 1 | 17 | 4 | 112 | 11 | 20 | 3 | — | — |
| 27—36. Семена немаслян. | — | — | 1 | 0,3 | 10 | 1 | — | — | — | — |
| 37—40. Лен, кудель льняная | — | — | — | — | 190 | 85 | 144 | 34 | 696 | 135 |
| 41—45. Льняные отходы | — | — | — | — | 5 | 1 | 16 | 2 | 53 | 6 |
| 46—50. Пенька | — | — | — | — | 5 | 1 | — | — | — | — |
| 61—70. Лексырье | — | — | 2 | 1 | — | — | — | — | — | — |
| 71—74. Фрукты свежие | — | — | 106 | 19 | — | — | 7 | 1 | — | — |
| 75—79. Фрукты сушеные | — | — | 16 | 8 | — | — | — | — | 28 | 5 |
| 81—86. Овощи | 65 | 7 | 26 | 4 | 0,3 | 0,2 | 5 | 2 | — | — |
| 100—109. Кожсырье | — | — | — | — | 1 | 6 | — | — | — | — |
| 113. Щетина | — | — | — | — | 0,2 | 1 | — | — | — | — |
| 124. Яйца | — | — | — | — | — | — | — | — | 91 | 21 |
| 125, Масло коровье | — | — | 10 | 13 | — | — | — | — | — | — |
| 129. Бэкон | — | — | — | — | — | — | 24 | 14 | — | — |
| 130—136. Прочие мясопродукты | — | — | 1 | 1 | — | — | — | — | — | — |
| 137—140. Птица битая | — | — | 36 | 26 | 0,5 | 1 | 65 | 43 | 34 | 17 |
| 144. Пух и перо | — | — | — | — | 8 | 5 | — | — | — | — |
| 166—228. Пушнина | — | — | — | — | 0 | 0,1 | 3 | 128 | 0 | 1 |
| 229—233. Рыба | 1 | 1 | 4 | 3 | 6 | 7 | — | — | 2 | 2 |
| 234. Икра черная | 0,2 | 1 | 1 | 4 | — | — | 0,2 | 0,5 | — | — |
| 235. Икра красная | 0,4 | 1 | 1 | 1 | 1 | 2 | 1 | 1 | 0,5 | 1 |
| 253—258. Пиломатериалы | — | — | — | — | — | — | 17 | 0,4 | 164 | 2 |
| 259—263. Фанера | — | — | 31 | 5 | — | — | — | — | 32 | 6 |
| 264—290. Прочие лесоматериалы | — | — | 153 | 5 | 296 | 4 | 154.849 | 1.349 | 330.326 | 2.472 |
| 291—296. Продукты сухой перегонки дер. | — | — | 18 | 2 | — | — | — | — | 10 | 0,3 |
| 297—298. Сахар | 571 | 72 | 2.304 | 296 | 1.576 | 160 | 4.182 | 337 | 187 | 12 |
| 302. Масло подсолнечное | — | — | 8 | 2 | — | — | — | — | — | — |
| 300—304, кр. 302, 303. Прочие масла раст. | — | — | 2 | 1 | 1 | 0,1 | 1 | 0,4 | — | — |
| 305—310. Жмыхи | — | — | — | — | — | — | 17 | 1 | 50 | 2 |
| 315—320. Консервы | 2 | 2 | 4 | 2 | 2 | 2 | 4 | 2 | 3 | 2 |
| 322—323. Табачные изделия | 0,1 | 0,3 | 2 | 6 | 0,1 | 5 | 1 | 4 | 0,3 | 1 |
| 327—330. Крахмалопродукты | — | — | 164 | 17 | 225 | 22 | 165 | 13 | 32 | 2 |

## Вывоз товаров по государствам и странам

*Таблица V'a*

| | Наименование товаров | Октябрь—декабрь 1928 г. | | 1929 г. | | 1930 г. | | 1931 г. | | 1932 г. | |
|---|---|---|---|---|---|---|---|---|---|---|---|
| | | Тонны | Тыс. руб. | Тонны | Тыс. руб. | Тонны | Тыс. руб. | Тонны | Тыс. руб. | Тонны | Тыс. руб. |
| 337. | Вина | 1 | 1 | — | — | 1 | 1 | 6 | 4 | — | — |
| 340—341. | Кондитерские издел. | — | — | — | — | 2 | 2 | — | — | — | — |
| 348. | Асбест | — | — | 17 | 2 | 21 | 2 | 61 | 4 | — | — |
| 350. | Соль | 1.987 | 18 | 6.841 | 59 | 8.790 | 83 | 7.845 | 81 | 9.845 | 77 |
| 351—253. | Уголь камен., антрацит и кокс | 227 | 5 | 888 | 9 | — | — | 542 | 2 | 8.678 | 49 |
| 355—367. | Нефтепродукты | 77 | 6 | 4.339 | 152 | 16.253 | 699 | 12.859 | 395 | 13.960 | 343 |
| 385—387. | Сода | — | — | 32 | 4 | 614 | 43 | 486 | 30 | 703 | 34 |
| 391. | Цемент | — | — | 4.158 | 58 | 32 | 0,4 | 9.442 | 84 | 837 | 7 |
| 392. | Пек | — | — | 30 | 1 | — | — | — | — | 30 | 0,4 |
| 393—400. | Фаянс, фарфор, стекло | — | — | 9 | 9 | 526 | 136 | 752 | 160 | 103 | 34 |
| 401—403. | Резиновые изделия | 117 | 242 | 214 | 344 | 126 | 346 | 191 | 244 | 212 | 203 |
| 404—412. | Ткани | 3 | 12 | 45 | 153 | 117 | 396 | 365 | 715 | 115 | 173 |
| 413—417. | Льнопеньков. и джут. изд. | 1 | 1 | 17 | 16 | 9 | 5 | — | — | — | — |
| 418. | Ковры | — | — | — | — | 1 | 11 | 1 | 7 | 0 | 0 |
| 419—420. | Куст. худ. издел. и холст крест. | — | — | — | — | 0,5 | 4 | 9 | 20 | 11 | 9 |
| 421—431. | Металлоэлектр. изд. | 23 | 28 | 156 | 80 | 367 | 80 | 912 | 214 | 834 | 398 |
| 432—438. | Металлы не в деле | — | — | 13 | 3 | 539 | 99 | 430 | 56 | — | — |
| 447, 466. | Костян. клей, кост. мука | — | — | 26 | 7 | 13 | 3 | — | — | — | — |
| 454. | Нитки | — | — | 23 | 136 | 58 | 253 | 31 | 55 | 28 | 34 |
| 458. | Поташ | — | — | 55 | 9 | — | — | — | — | — | — |
| 463. | Продукты коксобенз. пром. | — | — | — | — | — | — | 4 | 0,4 | — | — |
| 464. | Хим. и фармац. продукты | 0,2 | 0 | 28 | 4 | 72 | 12 | 270 | 12 | 141 | 6 |
| 491, 493. | Антикв. и ювелир. изд. | — | — | 2 | 4 | 2 | 1 | 0,3 | 2 | 0,1 | 1 |
| 492. | Кинофильмы | — | — | — | — | 0,1 | 1 | — | — | 0 | 0 |
| | Прочие товары | 103 | 17 | 1.083 | 72 | 1.504 | 95 | 1.738 | 143 | 833 | 67 |
| | **Всего товаров** | **3.188** | **415** | **20.886** | **1.543** | **31.487** | **2.586** | **195.498** | **4.165** | **368.243** | **4.127** |
| | **В Мексику** | | | | | | | | | | |
| 113. | Щетина | 1 | 3 | — | — | — | — | — | — | — | — |
| 166—228. | Пушнина | — | — | — | — | 0,2 | 6 | — | — | — | — |
| 253—258. | Пиломатериалы | — | — | 4.321 | 165 | — | — | — | — | — | — |
| 259—263. | Фанера | 8 | 1 | 156 | 36 | 274 | 41 | 10 | 2 | 30 | 2 |
| 264—290. | Прочие лесоматериалы | — | — | 2 | 0,2 | — | — | — | — | — | — |
| *327—330.* | *Крахмалопродукты* | — | — | *245* | *19* | *103* | *7* | — | — | — | — |
| *385—387.* | *Сода* | — | — | *428* | *45* | *788* | *85* | — | — | — | — |
| *401—403.* | *Резиновые изделия* | — | — | *2* | *4* | — | — | — | — | — | — |
| *404—412.* | *Ткани* | — | — | *1* | *9* | — | — | — | — | — | — |
| *413—417.* | *Льнопеньк. и джут. изд.* | *3* | *3* | *50* | *26* | — | — | — | — | — | — |
| 418. | Ковры | — | — | 0 | 5 | — | — | — | — | — | — |
| 419—420. | Куст. худ. изд. и холст крест. | — | — | 3 | 3 | — | — | — | — | — | — |
| 421—431. | Металлоэлектр. изд. | — | — | 1 | 0,3 | — | — | 4 | 2 | — | — |
| 440 446. | Тряпье | 66 | 8 | — | — | — | — | — | — | — | — |
| 454. | Нитки | — | — | — | — | 3 | 10 | — | — | — | — |
| 458. | Поташ | — | — | 31 | 5 | — | — | — | — | — | — |
| 464. | Хим. и фармац. продукты | — | — | — | — | 219 | 30 | — | — | — | — |
| 492. | Кинофильмы | 0,3 | 6 | — | — | — | — | — | — | — | — |
| | Прочие товары | 1 | 2 | 20 | 17 | 1 | 1 | — | — | — | — |
| | **Всего товаров** | **79** | **23** | **5.260** | **334** | **1.388** | **180** | **23** | **4** | **30** | **2** |
| | **В Монголию** | | | | | | | | | | |
| 1. | Пшеница | — | — | — | — | — | — | 19 | 14 | — | — |
| 2. | Рожь | 62 | 4 | 308 | 23 | — | — | — | — | — | — |
| 3. | Ячмень | — | — | — | — | 208 | 21 | 1 | 0,1 | 3 | 0,3 |
| 4. | Овес | 73 | 5 | 394 | 25 | 935 | 75 | 454 | 61 | 377 | 38 |
| 5, 6, 12—14. | Греча, просо, крупа всякая | 4 | 1 | 1.757 | 391 | 3.899 | 757 | 3.660 | 772 | 4.774 | 916 |
| 8—11. | Фасоль, бобы, горох и чечевица | — | — | — | — | 5 | 3 | 56 | 16 | 25 | 7 |
| 17—26, кр. 25. | Семена масл., кр. клещ. | 3 | 1 | 0,1 | 0,1 | 2 | 1 | 4 | 5 | 13 | 2 |
| 27—36. | Семена немаслян. | — | — | 0 | 0 | 0,3 | 0,1 | 2 | 2 | 8 | 2 |
| 37—40. | Лен, кудель льнян. | — | — | 0,1 | 0 | 2 | 1 | — | — | 1 | 1 |
| 46—50. | Пенька | — | — | — | — | 17 | 4 | 7 | 2 | — | — |
| 51—58. | Пеньков. отходы | 5 | 1 | 1 | 0 | 15 | 7 | 68 | 14 | 10 | 1 |
| 59. | Табак листовой | — | — | — | — | 1 | 0,2 | 21 | 20 | 2 | 1 |
| 61—70. | Лексырье | — | — | — | — | 7 | 7 | 13 | 11 | 19 | 6 |
| 71—74. | Фрукты свежие | 7 | 4 | 14 | 13 | — | — | 56 | 10 | 56 | 26 |
| 75—79. | Фрукты сушеные | 5 | 5 | 10 | 5 | 30 | 28 | 121 | 74 | 119 | 113 |
| 80. | Картофель | 2 | 0,1 | 1 | 0 | 19 | 2 | 110 | 9 | 2 | 0,2 |
| 81—86. | Овощи прочие | 8 | 1 | 2 | 1 | 23 | 7 | 35 | 11 | 39 | 39 |
| 87—88. | Грибы | 1 | 1 | — | — | 0,2 | 0,1 | 1 | 5 | — | — |
| 100—109. | Кожсырье | — | — | — | — | 136 | 62 | 3 | 5 | — | — |
| 110—112. | Шерсть | — | — | — | — | 64 | 53 | — | — | — | — |
| 114—116. | Волос | — | — | — | — | 5 | 5 | — | — | — | — |
| 124. | Яйца | 0,3 | 0,2 | 1 | 0,2 | 11 | 7 | 25 | 8 | 1 | 0,3 |
| 125. | Масло коровье | 0.3 | 0,4 | 18 | 20 | 8 | 7 | 36 | 68 | 80 | 116 |
| 126—128. | Живой скот | — | — | — | — | 37 | 323 | 99 | 346 | — | — |
| 130—136. | Прочие мясопродукты | 5 | 4 | 4 | 4 | 16 | 11 | 2 | 6 | 10 | 13 |
| 137—140. | Птица битая | 6 | 2 | — | — | 0,3 | 0,1 | — | — | — | — |

## Вывоз товаров по государствам и странам

*Таблица Va*

| Наименование товаров | Октябрь—декабрь 1928 г. | | 1929 г. | | 1930 г. | | 1931 г. | | 1932 г. | |
|---|---|---|---|---|---|---|---|---|---|---|
| | Тонны | Тыс. руб. | Тонны | Тыс. руб. | Тонны | Тыс. руб. | Тонны | Тыс. руб. | Тонны | Тыс. руб. |
| 141—143. Птица живая | — | — | — | — | — | — | 2 | 7 | — | — |
| 150—151. Сыр | 1 | 1 | 5 | 4 | 2 | 5 | 50 | 54 | 5 | 8 |
| 156. Мед | 1 | 0,4 | 1 | 1 | 6 | 13 | 53 | 65 | 11 | 16 |
| 166-228. Пушнина | — | — | — | — | 1 | 9 | 0 | 5 | — | — |
| 229—233. Рыба | 10 | 2 | 20 | 11 | 49 | 29 | 108 | 52 | 23 | 14 |
| 234. Икра черная | — | — | — | — | — | — | 0,5 | 3 | 1 | 6 |
| 235. Икра красная | 0.2 | 0,2 | — | — | 4 | 6 | 9 | 6 | 11 | 11 |
| 253—258. Пиломатериалы | 65 | 4 | 34 | 2 | 15 | 1 | 44 | 1 | — | — |
| 259—263. Фанера | — | — | — | — | 1 | 0,1 | 18 | 2 | 3 | 0,3 |
| 264—290. Прочие лесоматериалы | 13 | 0,4 | 5 | 1 | 11 | 0,2 | 94 | 2 | 13 | 0,4 |
| 291—296. Продукты сухой перегонки дер. | 5 | 1 | 13 | 4 | 13 | 5 | 99 | 27 | 22 | 5 |
| 297—298. Сахар | 112 | 57 | 1.409 | 668 | 2.349 | 1.122 | 3.625 | 1.615 | 3.948 | 2.042 |
| 302. Масло подсолн. | — | — | 2 | 1 | 7 | 5 | 24 | 18 | 39 | 18 |
| 300, 304, кр. 302, 303. Прочие масла раст. | — | — | 3 | 1 | 1 | 1 | 3 | 6 | 7 | 4 |
| 311—313. Мука | 2.211 | 601 | 11.651 | 2.905 | 14.341 | 2.855 | 20.012 | 4.709 | 18.615 | 3.950 |
| 315—320. Консервы | 2 | 3 | 4 | 3 | 31 | 31 | 150 | 140 | 71 | 51 |
| 321. Макароны | 32 | 12 | 46 | 20 | 151 | 99 | 186 | 121 | 249 | 162 |
| 322—323. Табачные изделия | 36 | 82 | 120 | 354 | 655 | 1.020 | 1.398 | 1.636 | 1.336 | 1.640 |
| 327—330. Крахмалопродукты | — | — | 17 | 5 | 15 | 7 | 156 | 44 | 100 | 54 |
| 337. Вина | 14 | 16 | — | — | 15 | 13 | 13 | 15 | 7 | 4 |
| 340—341. Кондитерские изделия | 28 | 27 | 90 | 99 | 284 | 291 | 1.074 | 943 | 1.159 | 1.115 |
| 348. Асбест | — | — | 0 | 0,2 | 1 | 1 | 0,1 | 0,1 | 19 | 5 |
| 350. Соль | 0,1 | 0 | 176 | 14 | 670 | 49 | 621 | 42 | 683 | 72 |
| 351—353. Уголь камен., антрацит и кокс | — | — | — | — | 0,4 | 0 | 51 | 0,1 | 70 | 9 |
| 355—367. Нефтепродукты | 292 | 77 | 1.790 | 465 | 2 154 | 627 | 4.991 | 1.271 | 8.114 | 2 016 |
| 385—387. Сода | 1 | 0,1 | 10 | 4 | 17 | 4 | 2 | 1 | 40 | 8 |
| 389. Парфюмерия | 1 | 2 | 13 | 16 | 71 | 122 | 254 | 295 | 149 | 142 |
| 390. Спички и спичечная соломка | 11 | 5 | 130 | 69 | 156 | 53 | 488 | 125 | 427 | 146 |
| 391. Цемент | 1 | 0,1 | 277 | 15 | 217 | 23 | 1.776 | 94 | 1.389 | 123 |
| 393—400. Фаянс, фарфор, стекло | 35 | 14 | 378 | 142 | 411 | 174 | 670 | 306 | 795 | 421 |
| 401—403. Резиновые изделия | 3 | 10 | 5 | 29 | 35 | 123 | 117 | 409 | 171 | 437 |
| 404—412. Ткани | 196 | 809 | 944 | 3.034 | 1.600 | 4.043 | 3.090 | 10.164 | 4.167 | 12.968 |
| 413—417, Льнопеньков. и джут. изд. | 4 | 3 | 193 | 152 | 309 | 387 | 234 | 198 | 280 | 184 |
| 418. Ковры | — | — | 0.1 | 0,3 | 0,2 | 1 | — | — | 0,3 | 1 |
| 419—420. Куст. худ. изд. и холст крест. | — | — | 3 | 5 | 7 | 33 | 23 | 113 | 22 | 33 |
| 421—431. Металлоэлектр. изд. | 80 | 82 | 789 | 540 | 1.449 | 1.157 | 3.867 | 2.842 | 4.167 | 3.661 |
| *432—438. Металлы не в деле* | *92* | *27* | *977* | *242* | *849* | *281* | *1.788* | *490* | *797* | *229* |
| *439. Металлич. лом* | — | — | — | — | — | — | 2 | 1 | 0,2 | 0 |
| *440—446. Тряпье* | — | — | — | — | 2 | 1 | 0,3 | 0,4 | — | — |
| *447, 466. Кост. клей и кост. мука* | — | — | 0,1 | 0 1 | 1 | 1 | 2 | 2 | 5 | 2 |
| *449. Глицерин* | — | — | 1 | 1 | 1 | 1 | 0,1 | 0,2 | 0,1 | 0 |
| 454. Нитки | 3 | 19 | 7 | 26 | 11 | 57 | 75 | 573 | 87 | 673 |
| 465. Клей мездриный | — | — | 0,2 | 0,2 | 0,1 | 0 | 1 | 0,4 | — | — |
| 463. Прод. коксобензол. промышл. | — | — | 1 | 1 | 7 | 7 | 3 | 3 | 5 | 4 |
| 464. Хим. и фармац. прод. | 0,4 | 2 | 31 | 37 | 48 | 66 | 140 | 170 | 88 | 109 |
| 491, 493. Антикварн. и ювел. изд. | — | — | — | — | 0,1 | 15 | 0,1 | 10 | 0,4 | 0,5 |
| 492. Кинофильмы | — | — | 0 | 1 | 0.2 | 3 | 0 | 3 | 2 | 5 |
| Прочие товары | 386 | 177 | 901 | 691 | 3.667 | 3.696 | 5.280 | 9.300 | 5.815 | 9.764 |
| **Всего товаров** | **3.817** | **2.064** | **22.537** | **10.046** | **35.076** | **17.819** | **55.477** | **37.343** | **58.452** | **41.395** |
| **В Новую Зеландию** | | | | | | | | | | |
| 253—258. Пиломатериалы | 9 | 1 | 10 | 1 | — | — | — | — | — | — |
| 259—263. Фанера | — | — | — | — | — | — | 9 | 1 | 34 | 2 |
| 322—323. Табачные изд. | — | — | — | — | — | — | 1 | 2 | — | — |
| **Всего товаров** | **9** | **1** | **10** | **1** | — | — | **10** | **4** | **34** | **2** |
| **В Норвегию** | | | | | | | | | | |
| 1. Пшеница | — | — | — | — | 12.680 | 576 | 9.157 | 260 | 4.160 | 140 |
| 3. Рожь | — | — | — | — | 35.647 | 1.405 | 40.786 | 1.108 | 13.900 | 387 |
| 3. Ячмень | — | — | — | — | 7.036 | 228 | 7.019 | 177 | — | — |
| 4. Овес | — | — | — | — | — | — | 1.501 | 48 | — | — |
| 71—74. Фрукты свежие | 84 | 25 | 285 | 69 | 33 | 7 | 72 | 11 | 203 | 27 |
| 75—79. Фрукты сушеные | 0,2 | 0,1 | 12 | 3 | 30 | 7 | 391 | 72 | 488 | 90 |
| 81—86. Овощи | 5 | 3 | 36 | 45 | 18 | 17 | 56 | 39 | 15 | 15 |
| 100—109. Кожсырье | 6 | 144 | 2 | 0 | — | — | 2 | 2 | — | — |
| 117—123. Кишки и желудки | — | — | 3 | 2 | — | — | — | — | — | — |
| 125. Масло коровье | — | — | — | — | — | — | — | — | 16 | 7 |
| 130—136. Прочие мясопродукты | — | — | — | — | 30 | 19 | — | — | — | — |
| 137—140. Птица битая | — | — | — | — | — | — | — | — | 39 | 20 |
| 150—151. Сыр | — | — | 0,2 | 0,3 | — | — | — | — | — | — |
| 166—228. Пушнина | 0 | 0,1 | 0,3 | 19 | 1 | 10 | 2 | 36 | 2 | 15 |
| 229—233. Рыба | 3 | 6 | 28 | 27 | 6 | 7 | 8 | 11 | — | — |
| 253—258. Пиломатериалы | 346 | 22 | — | — | 9.647 | 279 | 22.959 | 536 | 47.676 | 773 |
| 259—263. Фанера | — | — | 16 | 2 | 118 | 16 | 16 | 3 | 56 | 7 |
| 264—290. Прочие лесоматериалы | 35.266 | 601 | 127.125 | 2.117 | 152.707 | 2.343 | 84.635 | 872 | 133.441 | 1.070 |
| 291—296. Продукты сух. перег. дерева | 8 | 1 | 21 | 2 | — | — | — | — | 413 | 15 |

# Вывоз товаров по государствам и странам

*Таблица V а*

| Наименование товаров | Октябрь—декабрь 1928 г. | | 1929 г. | | 1930 г. | | 1931 г. | | 1932 г. | |
|---|---|---|---|---|---|---|---|---|---|---|
| | Тонны | Тыс. руб. | Тонны | Тыс. руб. | Тонны | Тыс. руб. | Тонны | Тыс. руб. | Тонны | Тыс. руб. |
| 300—304. кр. 302, 303. Прочие масла раст. | — | — | 4 | 1 | — | — | — | — | — | — |
| 305—310. Жмыхи | — | — | 5.303 | 438 | — | — | — | — | 150 | 5 |
| 314. Отруби | — | — | — | — | — | — | — | — | 187 | 3 |
| 315—320. Консервы | — | — | 3 | 1 | 0,2 | 0,1 | — | — | — | — |
| 322—323. Табачные изделия | 0,2 | 1 | 2 | 3 | 0,3 | 1 | 0,2 | 1 | — | — |
| 327—330. Крахмалопродукты | — | — | — | — | 306 | 21 | 630 | 42 | — | — |
| 340-341. Кондитерские изделия | — | — | — | — | 0,1 | 0,1 | — | — | — | — |
| 347. Марганцевая руда | — | — | — | — | 7.061 | 111 | 4.064 | 37 | 13.513 | 117 |
| 348. Асбест | — | — | 0,4 | 1 | 1 | 0,1 | 2 | 0,2 | — | — |
| 350. Соль | — | — | — | — | — | — | 14.715 | 97 | 32.428 | 169 |
| 351—353. Уголь кам., антрацит и кокс | — | — | 673 | 6 | 130 | 1 | 3.546 | 30 | 3.231 | 18 |
| 355—367. Нефтепродукты | — | — | 10.252 | 477 | 13 436 | 582 | 23.984 | 362 | 63.662 | 619 |
| 368. Галмей | — | — | — | — | 1.900 | 76 | — | — | — | — |
| 385-387. Сода | — | — | 81 | 9 | 275 | 22 | 651 | 27 | 1.759 | 78 |
| 389. Парфюмерия | — | — | 0,2 | 0,4 | — | — | — | — | — | — |
| 390. Спички и спичечная соломка | — | — | 4 | 1 | 43 | 13 | — | — | — | — |
| 392. Пек | — | — | — | — | 1 | 0,2 | — | — | — | — |
| 393—400. Фаянс, фарфор, стекло | 0,1 | 0,1 | 1 | 1 | — | — | 4 | 0,3 | — | — |
| 401—403. Резин. изд. | — | — | 31 | 56 | 9 | 32 | 12 | 10 | 9 | 9 |
| 404—412. Ткани | — | — | — | — | 1 | 2 | — | — | 46 | 63 |
| 413—417. Льнопеньк. и джут. изд. | 11 | 5 | 23 | 7 | 27 | 15 | — | — | 49 | 8 |
| 418. Ковры | — | — | 0 | 0,1 | — | — | — | — | — | — |
| 419—420. Куст. худ. изд. и холст крест. | 1 | 2 | — | — | 0 | 0,2 | — | — | 0,3 | 1 |
| 432—438. Металлы не в деле | — | — | — | — | 1.097 | 165 | — | — | — | — |
| 440—446. Тряпье | — | — | 45 | 9 | 15 | 3 | 39 | 5 | 55 | 7 |
| 447, 466. Кост. клей, кост. мука | — | — | — | — | 10 | 3 | — | — | — | — |
| 454. Нитки | — | — | 1 | 1 | 2 | 15 | — | — | 1 | 2 |
| 465. Клей мездриный | — | — | 1 | 0,3 | — | — | — | — | — | — |
| 458. Поташ | — | — | 107 | 18 | 49 | 9 | 16 | 3 | — | — |
| 463. Продукты коксобензол. пром. | — | — | — | — | — | — | — | — | 0,4 | 0,1 |
| 464. Хим. и фармац. продукты | — | — | — | — | 15 | 1 | 17 | 4 | 42 | 4 |
| 491, 493. Антиквар. и ювел. изд. | 0,1 | 1 | — | — | — | — | — | — | 0,2 | 1 |
| 492. Кинофильмы | — | — | 0 | 1 | — | — | — | — | — | — |
| Прочие товары | 153 | 75 | 442 | 217 | 1.774 | 271 | 2.015 | 174 | 2.544 | 149 |
| **Всего товаров** | 35.884 | 886 | 144.502 | 3.534 | 244.108 | 6.258 | 216.299 | 3.968 | 318.086 | 3.819 |
| ***В Палестину*** | | | | | | | | | | |
| 1. *Пшеница* | — | — | — | — | — | — | — | — | *500* | *16* |
| 3. *Ячмень* | — | — | — | — | — | — | — | — | *648* | *16* |
| 7. Кукуруза | — | — | — | — | — | — | — | — | *184* | *5* |
| 5, 6, 12—14. Греча, просо, крупа всякая | — | — | — | — | — | — | — | — | 35 | 2 |
| 8—11. Фасоль, бобы, горох и чечев. | — | — | 65 | 20 | — | — | — | — | — | — |
| 17—26, кр. 25. Семена маслян., кр. клещ. | — | — | 72 | 18 | 95 | 13 | — | — | — | — |
| 27—36. Семена немаслян. | — | — | 26 | 6 | 60 | 8 | 30 | 3 | — | — |
| 59. Табак листовой | — | — | — | — | 1 | 1 | — | — | — | — |
| 75—79. Фрукты сушеные | — | — | — | — | — | — | 5 | 2 | 7 | 1 |
| 166—228. Пушнина | — | — | — | — | — | — | — | — | 0 | 1 |
| 229—233. Рыба | — | — | — | — | 1 | 1 | 2 | 1 | 8 | 3 |
| 253—258. Пиломатериалы | 1.596 | 139 | 6.682 | 569 | 5.441 | 202 | 2.449 | 60 | 5.580 | 100 |
| 259—263. Фанера | — | — | 29 | 5 | 74 | 11 | 196 | 20 | 162 | 13 |
| 264—290. Прочие лесоматериалы | — | — | 16 | 0,2 | 383 | 24 | 183 | 5 | 93 | 3 |
| 297—298. Сахар | — | — | 906 | 106 | 507 | 64 | 5.203 | 326 | 204 | 13 |
| 311—313. Мука | — | — | — | — | — | — | 63 | 4 | 1.749 | 82 |
| 315—320. Консервы | — | — | 10 | 6 | 7 | 4 | 14 | 8 | 0,5 | 0,2 |
| 322—323. Табачн. изд. | — | — | 1 | 1 | — | — | — | — | — | — |
| 327—330. Крахмалопродукты | — | — | — | — | 28 | 3 | 31 | 3 | — | — |
| 340—341. Кондитерск. изд. | — | — | — | — | 6 | 8 | 10 | 5 | 2 | 2 |
| 355—367. Нефтепродукты | — | — | — | — | 4.955 | 156 | — | — | 4.798 | 111 |
| 385—387. Сода | — | — | — | — | 44 | 4 | 79 | 7 | 10 | 1 |
| 390. Спички и спичечная соломка | — | — | 26 | 7 | — | — | 7 | 4 | 4 | 1 |
| 391. Цемент | — | — | — | — | 20 | 0,3 | — | — | 500 | 3 |
| 393—400. Фаянс, фарфор, стекло | — | — | — | — | 5 | 4 | 28 | 5 | 41 | 4 |
| 404—412. Ткани | — | — | — | — | 0,3 | 2 | 0,3 | 3 | — | — |
| 421—431. Металлоэлектр. изд. | — | — | — | — | 8 | 2 | — | — | — | — |
| 463. Продукты коксобенз. пром. | — | — | — | — | 1 | 0,1 | 5 | 0,4 | — | — |
| 464. Хим. и фармац. прод. | — | — | — | — | 5 | 0,3 | 17 | 2 | — | — |
| 492. Кинофильмы | — | — | — | — | 0 | 0,5 | — | — | — | — |
| Прочие товары | — | — | 4 | 2 | 16 | 4 | 89 | 13 | 76 | 12 |
| **Всего товаров** | **1.596** | **139** | **7.837** | **740** | **11.657** | **512** | **8.411** | **471** | **14.601** | **38** |
| ***В Персию*** | | | | | | | | | | |
| 3. Ячмень | — | — | — | — | — | — | 1.127 | 35 | — | — |
| 5, 6, 12—14. Греча, просо, крупа всякая | 0,5 | 0,1 | 1 | 0,4 | — | — | — | — | — | — |
| 8—11 Фасоль, бобы, горох и чечевица | 18 | 7 | — | — | — | — | — | — | — | — |
| 17—26 кр. 25. Семена маслян., кр. клещевины | 0,1 | 0 | 25 | 7 | 138 | 9 | 43 | 3 | 60 | 14 |
| 27—36. Семена немаслянич. | 118 | 26 | 315 | 87 | 596 | 146 | 163 | 15 | 5 | 1 |
| 41—45. Льняные отходы | — | — | 1 | 0,2 | 0,1 | 1 | — | — | — | — |

## Вывоз товаров по государствам и странам

*Таблица Va*

| | Наименование товаров | Октябрь – декабрь 1928 г. | | 1929 г. | | 1930 г. | | 1931 г. | | 1932 г. | |
|---|---|---|---|---|---|---|---|---|---|---|---|
| | | Тонны | Тыс. руб. | Тонны | Тыс. руб. | Тонны | Тыс. руб. | Тонны | Тыс. руб. | Тонны | Тыс. руб. |
| 46—50. | Пенька | — | — | 0,1 | 0,1 | — | — | — | — | — | — |
| 51—58. | Пеньковые отходы | — | — | — | — | 5 | 0,5 | — | — | — | — |
| 60. | Солодков. корень | — | — | 0,3 | 0,1 | — | — | — | — | — | — |
| 61—70. | Лексырье | 0,2 | 0,1 | 2 | 3 | 2 | 3 | 8 | 1 | 0,1 | 0,3 |
| 71—74. | Фрукты свежие | 0,4 | 0,1 | 7 | 2 | 2 | 1 | — | — | — | — |
| 75—79. | Фрукты сушеные | — | — | 0 | 0 | 1 | 0,4 | — | — | — | — |
| 81—86. | Овощи | 2 | 1 | 1 | 1 | 1 | 0,2 | 1 | 1 | — | — |
| 87—88. | Грибы | 0,2 | 0,3 | 0,1 | 1 | — | — | — | — | — | — |
| 100—109. | Кожсырье | — | — | 0,1 | 0,1 | 0,3 | 2 | — | — | — | — |
| 125. | Масло коровье | 0,1 | 0 | 1 | 1 | — | — | — | — | — | — |
| 130—136. | Прочие мясопродукты | 0,2 | 0,2 | 10 | 13 | 1 | 1 | — | — | — | — |
| 144. | Пух и перо | 0,2 | 1 | 0 | 0,3 | 0 | 0,1 | — | — | — | — |
| 145—149. | Шелкопродукты | — | — | 0,3 | 0,4 | — | — | — | — | — | — |
| 150—151. | Сыр | 1 | 2 | 4 | 6 | 2 | 8 | — | — | — | — |
| 156. | Мед | — | — | 0,1 | 0,2 | — | — | — | — | — | — |
| 166—228. | Пушнина | — | — | — | — | 1 | 29 | — | — | — | — |
| 229—233. | Рыба | 0,1 | 0,1 | 1 | 0,1 | 7 | 3 | — | — | — | — |
| 234. | Икра черная | — | — | 0 | 0,1 | — | — | — | — | — | — |
| 253—258. | Пиломатериалы | 1.073 | 57 | 12.132 | 658 | 12.157 | 491 | 1.671 | 47 | 4.243 | 70 |
| 259—263. | Фанера | 0,1 | 0,1 | 28 | 7 | 175 | 41 | 37 | 6 | 668 | 52 |
| 264—290. | Прочие лесоматериалы | 907 | 35 | 11.322 | 674 | 7.908 | 289 | 737 | 37 | 722 | 24 |
| 291—296. | Продукты сух. пер. дерева | 10 | 3 | 131 | 39 | 50 | 11 | 62 | 16 | 93 | 17 |
| 297—298. | Сахар | 12.886 | 4.940 | 63.514 | 23.866 | 50.781 | 17.871 | 42.513 | 9.510 | 36.535 | 5.964 |
| 302. | Масло подсолнечное | 0,1 | 0 | 0,3 | 0,2 | — | — | — | — | — | — |
| 303. | Масло хлопковое | 0,2 | 0,1 | — | — | — | — | — | — | — | — |
| 300—304, кр. 302, 303. | Прочие масла растит. | — | — | 2 | 1 | — | — | — | — | — | — |
| 305—310. | Жмыхи | — | — | — | — | — | — | 3.757 | 168 | — | — |
| 311—313. | Мука | — | — | 709 | 187 | 698 | 160 | — | — | — | — |
| 315—320. | Консервы | 7 | 7 | 20 | 19 | 33 | 39 | 7 | 8 | — | — |
| 321. | Макароны | 24 | 8 | 76 | 33 | 38 | 19 | — | — | — | — |
| 322—323. | Табачные изделия | 16 | 31 | 20 | 44 | 10 | 27 | 8 | 21 | — | — |
| 327—330. | Крахмалопродукты | 0,4 | 0,3 | 1 | 1 | — | — | — | — | — | — |
| 337. | Вина | 2 | 2 | 15 | 9 | 11 | 13 | 2 | 4 | — | — |
| 340—341. | Кондитерские изделия | 44 | 61 | 41 | 53 | 33 | 66 | 12 | 16 | — | — |
| 347. | Марганц. руда | — | — | — | — | 2 | 0,2 | — | — | — | — |
| 348. | Асбест | 0,3 | 0,1 | 1 | 1 | 1 | 0 | — | — | — | — |
| 350. | *Соль* | *2.019* | *27* | *4.627* | *54* | *5.276* | *61* | *5.023* | *93* | *2.082* | *16* |
| 351—353. | *Уголь камен., антрац. и кокс* | *51* | *3* | *464* | *14* | *422* | *13* | — | — | *76* | *1* |
| 354. | *Магнезит* | — | — | — | — | — | — | *0,3* | *0,1* | — | — |
| 355—367. | Нефтепродукты | 16.073 | 1.410 | 38.855 | 3.293 | 55.304 | 4.324 | 58.074 | 4.874 | 65.426 | 4.519 |
| 385—387. | Сода | 17 | 10 | 531 | 132 | 187 | 58 | 277 | 37 | 702 | 55 |
| 389. | Парфюмерия | 67 | 110 | 64 | 112 | 72 | 126 | 45 | 59 | 37 | 25 |
| 390. | Спички и спичечная соломка | 191 | 71 | 2.025 | 961 | 1.410 | 614 | 475 | 130 | 645 | 137 |
| 391. | Цемент | 1.144 | 62 | 12.248 | 560 | 6.706 | 364 | 5.373 | 128 | 11.478 | 236 |
| 392. | Лак | 1 | 0,2 | 12 | 1 | — | — | — | — | — | — |
| 393—400. | Фаянс, фарфор, стекло | 736 | 594 | 3.700 | 2.739 | 3.862 | 2.388 | 1.864 | 1.572 | 1.962 | 1.328 |
| 401—403. | Резиновые изделия | 294 | 945 | 823 | 2.424 | 442 | 1.414 | 348 | 874 | 210 | 454 |
| 404—412. | Ткани | 2.627 | 9.823 | 7.216 | 23.046 | 5.838 | 21.260 | 5.108 | 10.495 | 6.127 | 8.680 |
| 413—417. | Льнопеньк. и джут. изд. | 309 | 312 | 877 | 1.138 | 457 | 658 | 460 | 490 | 467 | 283 |
| 418. | Ковры | 0 | 0,1 | 1 | 3 | 1 | 2 | 0,2 | 4 | 0 | 1 |
| 419—420. | Кустарно-худ. изд. и холст крест. | 0 | 0 | 28 | 49 | 23 | 40 | 2 | 5 | 8 | 26 |
| 421—431. | Металлоэлектр. изд. | 3.501 | 810 | 13.516 | 4.114 | 4.572 | 2.672 | 2.438 | 1.782 | 5.211 | 1.198 |
| 432—438. | Металлы не в деле | 1.543 | 431 | 5.634 | 1.104 | 7.675 | 1.820 | 4.250 | 590 | 2.663 | 296 |
| 439. | Металлич. лом | 330 | 21 | 1.960 | 127 | 1.745 | 166 | 504 | 39 | 19 | 2 |
| 440—446. | Тряпье | 1 | 0,2 | 15 | 5 | 72 | 216 | — | — | — | — |
| 447, 466. | Костяной клей и кост. мука | 0,1 | 0,1 | 9 | 10 | 4 | 2 | 2 | 1 | 0,1 | 0,1 |
| 449. | Глицерин | 2 | 2 | 5 | 6 | 0,1 | 0,1 | 1 | 2 | 0,1 | 0,1 |
| 454. | Нитки | 6 | 23 | 53 | 269 | 243 | 1.622 | 57 | 204 | 150 | 322 |
| 465. | Клей мездриный | 1 | 0,4 | 5 | 5 | — | — | 0,1 | 0,1 | — | — |
| 458. | Поташ | — | — | — | — | — | — | — | — | 0,3 | 0,3 |
| 463. | Прод. коксобенз. пром. | — | — | 6 | 6 | 7 | 5 | 13 | 7 | 26 | 7 |
| 464. | Хим. и фармацевт. прод. | 156 | 54 | 561 | 376 | 301 | 469 | 236 | 94 | 239 | 157 |
| 491, 493. | Антикв. и ювел. изд. | — | — | 1 | 17 | 1 | 8 | 2 | 13 | 9 | 8 |
| 492. | Кинофильмы | 0 | 1 | 0,3 | 4 | 1 | 6 | 0 | 0,1 | 0 | 0 |
| | Прочие товары | 1.068 | 601 | 6.059 | 3.340 | 4.069 | 2.745 | 1.822 | 1.095 | 2.583 | 1.474 |
| | **Всего товаров** | **45.248** | **20.494** | **187.677** | **69.624** | **171.343** | **60.284** | **136.522** | **32.476** | **142.446** | **25.368** |
| | **В Польшу** | | | | | | | | | | |
| 1. | Пшеница | — | — | — | — | — | — | 0,1 | 0 | — | — |
| 8—11. | Фасоль, бобы, горох и чечев. | 17 | 4 | 68 | 14 | 279 | 15 | — | — | — | — |
| 25. | Клещевина | 113 | 18 | 54 | 8 | — | — | — | — | — | — |
| 17—26 кр. 25. | Семена масл., кр. клещ. | 432 | 122 | 567 | 95 | 776 | 132 | 46 | 8 | 81 | 5 |
| 27—36. | Семена немаслян. | 70 | 18 | 751 | 161 | 852 | 88 | 196 | 23 | 100 | 13 |
| 37—40. | Лен, кудель льнян. | 19 | 14 | 154 | 113 | — | — | — | — | — | — |
| 41—45. | Льняные отходы | — | — | 6 | 1 | — | — | — | — | — | — |
| 46—50. | Пенька | 94 | 31 | 291 | 97 | 20 | 10 | — | — | — | — |
| 51—58. | Пеньков. отходы | 127 | 21 | 147 | 39 | 9 | 3 | — | — | — | — |
| 59. | Табак листовой | 129 | 218 | 1.576 | 1.311 | 2.591 | 3.274 | 488 | 545 | 719 | 461 |
| 60. | Солодков. корень | — | — | — | — | 10 | 2 | 15 | 2 | — | — |

# Вывоз товаров по государствам и странам

*Таблица Va*

| Наименование товаров | Октябрь—декабрь 1928 г. | | 1929 г. | | 1930 г. | | 1931 г. | | 1932 г. | |
|---|---|---|---|---|---|---|---|---|---|---|
| | Тонны | Тыс. руб. | Тонны | Тыс. руб. | Тонны | Тыс. руб. | Тонны | Тыс. руб. | Тонны | Тыс. руб. |
| 61—70. Лексырье | 2 | 2 | 140 | 57 | 35 | 15 | 59 | 24 | 43 | 11 |
| 71—74. Фрукты свежие | — | — | 156 | 13 | 21 | 9 | 4 | 1 | 191 | 22 |
| 75—79. Фрукты сушеные | 0,1 | 0 | 1 | 0,4 | 16 | 3 | 1 | 0,1 | 2 | 0,3 |
| 80. Картофель | 12 | 0,2 | 270 | 5 | — | — | — | — | — | — |
| 81—86. Овощи прочие | 71 | 9 | 580 | 35 | 36 | 4 | 14 | 2 | 12 | 1 |
| 87—88. Грибы | 23 | 86 | 59 | 219 | 18 | 38 | 66 | 110 | 64 | 90 |
| 100—109. Кожсырье | — | — | 20 | 33 | 47 | 2 | 787 | 266 | 1.694 | 447 |
| 110—112. Шерсть | — | — | — | — | 10 | 8 | — | — | — | — |
| 113. Щетина | — | — | 18 | 41 | 1 | 6 | — | — | — | — |
| 114—116. Волос | — | — | — | — | — | — | — | — | 21 | 10 |
| 117—123. Кишки и желудки | 2 | 2 | 27 | 30 | — | — | 39 | 18 | 396 | 160 |
| 124. Яйца | 10 | 6 | 29 | 15 | 11 | 4 | — | — | 17 | 2 |
| 125. Масло коровье | — | — | 12 | 14 | — | — | — | — | — | — |
| 137—140. Птица битая | — | — | 3 | 1 | 1 | 1 | — | — | — | — |
| 141—143. Птица живая | | — | 843 | 352 | 24 | 9 | 4 | 2 | — | — |
| 144. Пух и перо | — | — | 15 | 36 | 16 | 18 | 16 | 8 | — | — |
| 145—149. Шелкопродукты | — | — | — | — | — | — | — | — | 5 | 21 |
| 155. Кость | 468 | 19 | 66 | 3 | 97 | 3 | — | — | — | — |
| 156. Мед | — | — | — | — | 18 | 5 | 21 | 3 | 12 | 2 |
| 166—228. Пушнина | 0,3 | 2 | 2 | 36 | 14 | 679 | 32 | 1.158 | 56 | 1.143 |
| 229—233. Рыба | 75 | 30 | 246 | 103 | 3 011 | 1.156 | 3.114 | 1 249 | 872 | 254 |
| 234. Икра черная | 0,1 | 1 | 0 | 0,1 | 0,4 | 5 | 0,3 | 2 | 0,2 | 1 |
| 235. Икра красная | — | — | — | — | 0,3 | 0,5 | 0,3 | 0,3 | 0,2 | 1 |
| 253—258. Пиломатериалы | 316 | 30 | 1.594 | 100 | 303 | 19 | 90 | 3 | 1.146 | 47 |
| 259—263. Фанера | 247 | 44 | 718 | 127 | 531 | 91 | 115 | 17 | 83 | 19 |
| 264—290. Пр. лесоматериалы | 1.010 | 96 | 62.396 | 2.938 | 62.379 | 2.448 | 16.659 | 403 | 9.818 | 471 |
| 291—296. Продукты сух. пер. дерева | 172 | 9 | 344 | 53 | 1.557 | 194 | 1.804 | 209 | 1.142 | 130 |
| 302. Масло подсолнечное | 9 | 3 | 178 | 52 | 242 | 63 | — | — | — | — |
| 303. Масло хлопковое | — | — | — | — | 153 | 44 | — | — | — | — |
| 300—304, кр. 302, 303. Проч. масла раст. | — | — | 7 | 3 | 9 | 5 | 11 | 5 | 21 | 2 |
| 305—310. Жмыхи | 3 024 | 305 | 12.799 | 1.219 | 20.872 | 1.270 | 7.261 | 323 | 2.846 | 93 |
| 315—320. Консервы | 2 | 2 | — | — | 2 | 1 | 1 | 0,3 | 1 | 0,4 |
| 322—323. Табачн. издел. | 0,4 | 1 | 15 | 21 | 15 | 28 | 3 | 5 | 3 | 6 |
| 327—330. Крахмалопродукты | 33 | 4 | 159 | 12 | 293 | 30 | 299 | 21 | — | — |
| 331. Мелясс | 884 | 26 | 1.076 | 35 | — | — | — | — | — | — |
| 337. Вина | 1 | 1 | 2 | 2 | — | — | — | — | — | — |
| *340—341. Кондитерские издел.* | — | — | *0,1* | *0 1* | *4* | *4* | *4* | *1* | — | — |
| *346. Железная руда* | *73.133* | *803* | *232.028* | *2.438* | *85.584* | *869* | *122.033* | *994* | *18.400* | *110* |
| *347. Марганцевая руда* | *11.101* | *225* | *39.524* | *676* | *25.248* | *412* | *30.544* | *447* | *6.298* | *50* |
| 348. Асбест | — | — | — | — | *10* | *1* | — | — | *15* | *2* |
| 350. Соль | — | — | — | — | *105* | *3* | — | — | — | — |
| 351—353. Уголь кам., антрацит и кокс | 49 | 0,5 | 54 | 1 | 34 | 0,4 | 2.958 | 36 | 4.306 | 32 |
| 354. Магнезит | 530 | 27 | 1.869 | 109 | 1.584 | 74 | 1.569 | 94 | 490 | 14 |
| 355—367. Нефтепродукты | 0,2 | 0 | 538 | 64 | 99 | 4 | 69 | 21 | 10 | 2 |
| 368. Галмей | 16 | 1 | 50 | 3 | — | — | — | — | — | — |
| 385—387. Сода | — | — | — | — | 555 | 45 | 1.792 | 144 | 739 | 35 |
| 389. Парфюмерия | — | — | 0 | 1 | — | — | — | — | — | — |
| 390. Спички и спичечная соломка | — | — | 95 | 48 | 36 | 8 | 0,1 | 0 | — | — |
| 392. Пек | 1.039 | 36 | 2.770 | 69 | 390 | 10 | — | — | — | — |
| 393—400. Фаянс, фарфор, стекло | 0,2 | 1 | 5 | 6 | 16 | 10 | 17 | 8 | 12 | 5 |
| 401—403. Резиновые изделия | 135 | 635 | 459 | 783 | 445 | 1.048 | 19 | 28 | 210 | 167 |
| 404—412. Ткани | — | — | 0,1 | 1 | — | — | — | — | — | — |
| 413—417. Льнопеньковые и джут. изд. | — | — | 13 | 9 | 12 | 5 | — | — | — | — |
| 418. Ковры | — | — | — | — | — | — | 0 | 0,2 | 0 | 0,1 |
| 419—420. Куст. худ. изд. и холст крест. | 13 | 20 | — | — | 0 | 1 | 0,4 | 1 | 37 | 9 |
| 421—431. Металлоэлектр.-издел. | 1 | 6 | 16 | 13 | 3 | 2 | 35 | 33 | 10 | 6 |
| 440—446. Тряпье | 139 | 18 | 1.068 | 177 | 1.683 | 196 | 3.082 | 296 | 2.466 | 197 |
| 447, 466. Костяной клей, кост. мука | 24 | 3 | 338 | 91 | 285 | 78 | 2 | 1 | — | — |
| 449. Глицерин | — | — | 85 | 24 | - | — | — | — | 0.2 | 0 |
| 450—451. Чесаный лен и очесы | — | — | — | — | 70 | 34 | 161 | 61 | 54 | 26 |
| 454. Нитки | 8 | 50 | 60 | 266 | 78 | 293 | 97 | 189 | 131 | 187 |
| 465. Клей мездриный | 23 | 5 | 5 | 1 | 30 | 10 | — | — | — | — |
| 452. Пряжа льняная | — | — | 41 | 60 | 485 | 479 | — | — | — | — |
| 458. Поташ | — | — | 144 | 25 | 290 | 44 | — | — | — | — |
| 463. Прод. коксобенз. пром. | 79 | 5 | 1.510 | 130 | 816 | 72 | 515 | 37 | 90 | 6 |
| 464. Хим. и фармацев. прод. | 1 | 1 | 1.318 | 93 | 546 | 59 | 568 | 125 | 371 | 83 |
| 491, 493. Антикварн. и ювел. изд. | 1 | 21 | 6 | 53 | 6 | 3 | 1 | 9 | 1 | 12 |
| 492. Кинофильмы | 0,2 | 3 | 1 | 13 | 0 | 2 | 0 | 0 | 0,1 | 2 |
| П очие товары | 6.931 | 121 | 25.343 | 746 | 14.006 | 682 | 15.004 | 576 | 6.964 | 337 |
| **Всего товаров** | **100.587** | **3.106** | **392.729** | **13.294** | **226.690** | **14.131** | **209.617** | **7.510** | **59.951** | **4.695** |
| **В Португалию** | | | | | | | | | | |
| 259—263. Фанера | — | — | — | — | 59 | 8 | — | — | — | — |
| 351—353. Уголь кам., антрацит и кокс | — | — | — | — | 4.960 | 30 | — | — | — | — |
| 355—367. Нефтепродукты | — | — | — | — | 7.687 | 86 | — | — | — | — |
| **Всего товаров** | — | — | — | — | **12.706** | **124** | — | — | — | — |

# Вывоз товаров по государствам и странам

*Таблица Va*

| Наименование товаров | Октябрь—декабрь 1928 г. | | 1929 г. | | 1930 г. | | 1931 г. | | 1932 г. | |
|---|---|---|---|---|---|---|---|---|---|---|
| | Тонны | Тыс. руб. | Тонны | Тыс. руб. | Тонны | Тыс. руб. | Тонны | Тыс. руб | Тонны | Тыс. руб. |
| **В Португальские колонии** | | | | | | | | | | |
| 253—258. Пиломатериалы | — | — | — | — | — | — | 5.619 | 149 | — | — |
| **Всего товаров** | — | — | — | — | — | — | **5.619** | **149** | — | — |
| **В Румынию** | | | | | | | | | | |
| 1. Пшеница | — | — | — | — | — | — | — | — | 14.117 | 499 |
| 2. Рожь | — | — | — | — | — | — | 21.158 | 682 | — | — |
| 3. Ячмень | — | — | — | — | — | — | 3.866 | 142 | — | — |
| 4. Овес | — | — | — | — | — | — | 5.900 | 207 | — | — |
| 8—11. Фасоль, бобы, горох и чечевица | — | — | — | — | — | — | 299 | 17 | 337 | 16 |
| 314. Отруби | — | — | — | — | — | — | — | — | 1.834 | 41 |
| 350. Соль | — | — | 1.628 | 8 | 11.870 | 66 | 3.945 | 22 | 9.598 | 58 |
| 351—353. Уголь камен., антрацит и кокс | — | — | 1.276 | 15 | 3.652 | 34 | 3.048 | 38 | 6.123 | 47 |
| 355—367. Нефтепродукты | — | — | 6.516 | 192 | 23.293 | 757 | 13.914 | 243 | 42.606 | 666 |
| 385—387. Сода | — | — | — | — | 15 | 2 | — | — | — | — |
| 401—403. Резиновые изделия | — | — | — | — | 1 | 2 | — | — | — | — |
| 492. Кинофильмы | 0 | 5 | — | — | — | — | — | — | — | — |
| **Всего товаров** | **0** | **5** | **9.420** | **215** | **38.831** | **861** | **52.130** | **1.351** | **74.615** | **1.327** |
| **В Соединенные Штаты Америки** | | | | | | | | | | |
| 1. Пшеница | — | — | — | — | 5.969 | 260 | — | — | 1 875 | 68 |
| 2. Рожь | — | — | — | — | — | — | 1.318 | 43 | 4.558 | 120 |
| 8—11. Фасоль, бобы, горох и чечевица | — | — | 399 | 65 | 553 | 34 | 814 | 46 | 329 | 29 |
| 17—26 кр. 25. Семена маслян., кр. клещ. | 306 | 92 | 964 | 167 | 612 | 67 | 27 | 2 | 302 | 37 |
| 27—36. Семена немасляничные | 0,4 | 0,2 | 18 | 7 | 23 | 4 | 30 | 22 | 6 | 22 |
| 37—40. Лен, кудель льняная | — | — | 288 | 163 | 1.021 | 482 | 202 | 51 | 197 | 59 |
| 41—45. Льняные отходы | — | — | 0,2 | 0 | 69 | 86 | — | — | — | — |
| 51—58. Пеньковые отходы | — | — | 5 | 1 | 60 | 12 | 80 | 4 | — | — |
| 60. Солодковый корень | 7.053 | 774 | 8.440 | 930 | 8.686 | 1.010 | 5.711 | 621 | 5.505 | 471 |
| *61—70. Лексырье* | *312* | *75* | *134* | *60* | *336* | *51* | *935* | *220* | *310* | *58* |
| *81—86. Овощи* | — | — | *3* | *0,4* | *3* | *3* | — | — | — | — |
| *87—88. Грибы* | *57* | *210* | *133* | *460* | *283* | *751* | *74* | *165* | — | — |
| *100—109. Кожсырье* | — | — | *1* | *8* | *178* | *109* | *12* | *26* | *19* | *20* |
| 110—112. Шерсть | 17 | 13 | *114* | *93* | *85* | *48* | *344* | *85* | — | — |
| 113. Щетина | 52 | 306 | 133 | 957 | 253 | 1.888 | 197 | 806 | 57 | 207 |
| 114—116. Волос | 3 | 9 | 26 | 68 | 39 | 97 | 208 | 392 | 304 | 295 |
| 117—123. Кишки и желудки | 94 | 1.105 | 594 | 4.943 | 596 | 6.350 | 98 | 664 | 319 | 1.362 |
| 124. Яйца | — | — | 108 | 60 | — | — | — | — | — | — |
| 137—140. Птица битая | 357 | 150 | 412 | 314 | 78 | 62 | — | — | — | — |
| 145—149. Шелкопродукты | — | — | 2 | 9 | 2 | 27 | 130 | 1.112 | 53 | 290 |
| 155. Кость | 5.384 | 215 | 18.065 | 810 | 13.603 | 570 | — | — | — | — |
| 166—228. Пушнина | 27 | 1.007 | 211 | 11.907 | 333 | 4.957 | 162 | 1.006 | 503 | 2.746 |
| 229—233. Рыба | 677 | 446 | 1.160 | 742 | 1.156 | 811 | 1.812 | 1.131 | 1.244 | 691 |
| 234. Икра черная | 107 | 614 | 203 | 1.505 | 164 | 1.025 | 133 | 880 | 126 | 739 |
| 235. Икра красная | — | — | 20 | 18 | — | — | — | — | 9 | 4 |
| 253—258. Пиломатериалы | 30.284 | 1.115 | 71.095 | 2.632 | 96.330 | 2.950 | 22.795 | 494 | 50.314 | 796 |
| 259—263. Фанера | 305 | 53 | 298 | 60 | 550 | 89 | 521 | 60 | 63 | 14 |
| 264—290. Прочие лесоматериалы | 126 | 14 | 14.763 | 130 | 322.135 | 4.989 | 65.039 | 829 | 70.378 | 562 |
| 291—296. Продукты сухой пер. дерева | — | — | 3 | 0,3 | 0,2 | 0 | 2 | 3 | 13 | 0,4 |
| 302. Масло подсолнечное | — | — | — | — | — | — | 3.901 | 553 | 3 863 | 473 |
| 300—304, кр. 302, 303. Прочие масла растит. | — | — | — | — | — | — | 2 | 1 | 50 | 9 |
| 315—320. Консервы | 35 | 34 | 129 | 89 | 1.573 | 1.554 | 1.939 | 1.844 | 1 866 | 1.750 |
| 322—323. Табачные изделия | — | — | 0,2 | 0,4 | 0,4 | 1 | 1 | 2 | — | — |
| 327—330. Крахмалопродукты | — | — | — | — | 5 | 1 | — | — | 25 | 1 |
| 340—341. Кондитерские изделия | 91 | 95 | 193 | 134 | 1.109 | 481 | 1.062 | 398 | 93 | 17 |
| 346. Железная руда | — | — | 1 | 0 | 98.033 | 381 | 243.386 | 1.075 | 152.030 | 817 |
| 347. Марганцевая руда | 40.162 | 1.101 | 410.757 | 9.326 | 185.925 | 3.467 | 217.566 | 3.585 | 30.465 | 362 |
| 348. Асбест | — | — | 2 | 0 | 979 | 390 | 3.038 | 621 | — | — |
| 350. Соль | — | — | 1.464 | 9 | — | — | — | — | — | — |
| 351—353. Уголь каменный, антрац. и кокс | 5.205 | 51 | 229.405 | 2.542 | 138.580 | 1.671 | 215.958 | 2.548 | 245.140 | 2.734 |
| 354. Магнезит | — | — | 356 | 15 | 2.066 | 122 | 4.241 | 133 | — | — |
| 355—367. Нефтепродукты | 4 | 0,1 | 10.307 | 95 | 50.444 | 856 | 19.645 | 283 | 38.124 | 592 |
| 368. Галмей | — | — | — | — | 0,2 | 0 | — | — | — | — |
| 385—387. Сода | — | — | — | — | — | — | 324 | 18 | — | — |
| 389. Парфюмерия | — | — | 0,1 | 1 | — | — | — | — | — | — |
| 390. Спички и спичечная соломка | 509 | 175 | 2.040 | 506 | 1.263 | 330 | — | — | — | — |
| 391. Цемент | — | — | 17 | 0,2 | 33 | 0,4 | — | — | — | — |
| 393—400. Фаянс, фарфор, стекло | 7 | 65 | 1 | 2 | 0,3 | 7 | 0,3 | 4 | — | — |
| 401—403. Резиновые изделия | — | — | 3 | 3 | — | — | 0,1 | 0,3 | — | — |
| 404—412. Ткани | 0,1 | 1 | 3 | 52 | 177 | 314 | 186 | 216 | 64 | 68 |
| 413—417. Льнопеньков. и джут. издел. | 102 | 34 | 231 | 59 | 180 | 36 | 160 | 31 | — | — |
| 418. Ковры | 26 | 292 | 19 | 224 | 16 | 156 | 52 | 366 | 124 | 330 |
| 419—420. Куст. худ. изд. и холст крест. | 113 | 280 | 170 | 216 | 154 | 576 | 158 | 403 | 183 | 179 |
| 421—431. Металлоэлектр. издел. | 1 | 4 | 18 | 35 | 15 | 32 | 22 | 33 | 2 | 2 |

# Вывоз товаров по государствам и странам

*Таблица Va*

| Наименование товаров | Октябрь — декабрь 1928 г. | | 1929 г. | | 1930 г. | | 1931 г. | | 1932 г. | |
|---|---|---|---|---|---|---|---|---|---|---|
| | Тонны | Тыс. руб. | Тонны | Тыс. руб. | Тонны | Тыс. руб. | Тонны | Тыс. руб. | Тонны | Тыс. руб. |
| 432—438. Металлы не в деле | — | — | 1 | 1 | 13 | 2 | — | — | — | — |
| 440—446. Тряпье | 1.916 | 253 | 10.826 | 1.337 | 17.027 | 1.656 | 2.977 | 298 | 1.838 | 159 |
| 447, 466. Костяной клей и кост. мука | — | — | 483 | 127 | 373 | 102 | 153 | 30 | — | — |
| 449. Глицерин | — | — | 367 | 98 | 267 | 60 | 30 | 7 | 1 | 0 |
| 450—451. Чесаный лен и очесы | 53 | 63 | 53 | 64 | 204 | 133 | — | — | — | — |
| 465. Клей мездриный | — | — | — | — | 290 | 113 | 225 | 70 | 38 | 8 |
| 452. Пряжа льняная | — | — | — | — | — | — | — | — | 66 | 37 |
| 458. Поташ | — | — | 1.074 | 177 | 668 | 100 | — | — | — | — |
| 463. Прод. коксобенз. пром. | — | — | 0 | 0 | 20 | 16 | — | — | — | — |
| 464. Хим. и фармац. прод. | — | — | 3.427 | 101 | 205 | 245 | 104 | 112 | 104 | 61 |
| 491—493. Антикв. и ювелирн. изд. | 11 | 108 | 37 | 903 | 51 | 287 | 15 | 163 | 2 | 11 |
| 492. Кинофильмы | 0,1 | 34 | 1 | 21 | 1 | 15 | 0,3 | 12 | 0,1 | 61 |
| Прочие товары | 161 | 92 | 3.714 | 474 | 16.869 | 1.094 | 34.748 | 1.222 | 13.688 | 753 |
| **Всего товаров** | **93.558** | **8.880** | **792.692** | **42.721** | **989.658** | **40.930** | **850.538** | **22 690** | **624.250** | **17.014** |
| **В Сирию** | | | | | | | | | | |
| 3. Ячмень | — | — | — | — | — | — | — | — | 3.558 | 86 |
| 59. Табак листовой | — | — | — | — | 7 | 8 | — | — | — | — |
| 253—258. Пиломатериалы | — | — | — | — | — | — | 8.363 | 221 | — | — |
| 264—290. Прочие лесоматериалы | — | — | — | — | — | — | 317 | 10 | — | — |
| 355—367. Нефтепродукты | — | — | — | — | — | — | 2 540 | 46 | 5.522 | 95 |
| 390. Спички и спичечная соломка | — | — | 11 | 3 | 33 | 9 | — | — | 35 | 5 |
| 393—400. Фарфор, фаянс, стекло | — | — | — | — | — | — | — | — | 122 | 10 |
| 401—403. Резиновые изделия | — | — | — | — | 1 | 4 | — | — | — | — |
| 404—412. Ткани | — | — | — | — | — | — | — | — | 28 | 32 |
| 454. Нитки | — | — | — | — | — | — | 2 | 3 | — | — |
| **Всего товаров** | — | — | **11** | **3** | **41** | **21** | **11.222** | **280** | **9.266** | **228** |
| **В Турцию** | | | | | | | | | | |
| 1. Пшеница | 0 | 0 | 1 | 0,1 | — | — | — | — | — | — |
| 2. Рожь | 0 | 0 | — | — | — | — | — | — | — | — |
| 4. *Овес* | — | — | *223* | *22* | *163* | *18* | *139* | *10* | *104* | *11* |
| 7. *Кукуруза* | — | — | *0* | *0* | — | — | — | — | — | — |
| 5, 6, 12—14. *Греча, просо, крупа всякая* | — | — | *28* | *9* | *77* | *10* | *57* | *14* | *60* | *15* |
| 17—26, кр. 25. *Семена маслян., кр. клещ.* | — | — | — | — | — | — | — | — | *4* | *0,2* |
| 27—36. Семена немасляничные | — | — | 1 | 0,3 | 0,5 | 1 | 2 | 0,5 | 5 | 7 |
| 41—45. Льняные отходы | 4 | 1 | 3 | 1 | — | — | — | — | — | — |
| 46—50. Пенька | — | — | — | — | — | — | 2 | 1 | — | — |
| 51—58. Пеньковые отходы | — | — | 1 | 0,2 | 2 | 0,2 | 0,3 | 2 | 9 | 3 |
| 61—70. Лексырье | — | — | — | — | 1 | 1 | — | — | 1 | 0,2 |
| 71—74. Фрукты свежие | — | — | 1 | 1 | — | — | — | — | — | — |
| 75 . 79. Фрукты сушеные | 1 | 1 | 15 | 10 | 17 | 9 | 14 | 17 | 57 | 16 |
| 81—86. Овощи | — | — | 0,4 | 0,3 | — | — | 2 | 0,5 | 10 | 7 |
| 87—88. Грибы | — | — | 0,3 | 0,3 | — | — | 0,2 | 0,3 | — | — |
| 100—109. Кожсырье | — | — | — | — | — | — | — | — | 0 | 1 |
| 125. Масло коровье | — | — | — | — | — | — | — | — | 1 | 1 |
| 126—128. Живой скот | — | — | 2 | 3 | 0,1 | 0,5 | — | — | 46 | 108 |
| 130—136. Прочие мясопродукты | — | — | 2 | 2 | — | — | — | — | — | — |
| 137—140. Птица битая | — | — | — | — | 1 | 1 | — | — | — | — |
| 150—151. Сыр | — | — | 0,4 | 1 | — | — | — | — | 2 | 4 |
| 156. Мед | — | — | 0,3 | 0,3 | 1 | 1 | — | — | — | — |
| 229—233. Рыба | — | — | 16 | 6 | 2 | 1 | 42 | 23 | 2 | 1 |
| 235. Икра красная | — | — | — | — | 3 | 3 | 0,3 | 0,3 | 5 | 5 |
| 291—296. Прод. сухой перегонки дерева | — | — | 2 | 0,3 | 0,2 | 0 | 0,1 | 0,1 | 1 | 0,2 |
| 297—298. Сахар | 17 | 9 | 176 | 85 | 315 | 139 | 257 | 82 | 468 | 215 |
| 302. Масло подсолнечное | — | — | 3 | 1 | 2 | 5 | 5 | 3 | 35 | 16 |
| 300—304, кр. 302. Прочие масла растительн. | — | — | 6 | 3 | 3 | 2 | 2 | 1 | 8 | 2 |
| 311—313. Мука | 0,2 | 0 | 78 | 16 | 49 | 11 | 139 | 24 | 119 | 27 |
| 315—320. Консервы | 1 | 1 | 11 | 15 | 3 | 4 | 21 | 15 | 18 | 11 |
| 321. Макароны | 1 | 0,3 | 11 | 6 | 18 | 11 | 22 | 11 | 39 | 28 |
| 322—323. Табачные изделия | 11 | 11 | 63 | 106 | 82 | 131 | 125 | 129 | 199 | 270 |
| 327—330. Крахмалопродукты | — | — | 1 | 0,4 | 2 | 0,4 | 4 | 2 | 6 | 3 |
| 337. Вина | 18 | 21 | 11 | 11 | 15 | 16 | 2 | 2 | 53 | 10 |
| 340—341. Кондитерские изделия | 3 | 4 | 35 | 36 | 51 | 60 | 64 | 77 | 103 | 82 |
| 350. Соль | — | — | 0 | 0 | — | — | — | — | 3 | 0,3 |
| 355—367. Нефтепродукты | 10 | 2 | 167 | 51 | 135 | 27 | 198 | 39 | 405 | 71 |
| 385—387. Сода | 0,4 | 0,1 | 14 | 8 | 2 | 2 | 11 | 2 | 11 | 1 |
| 389. Парфюмерия | — | — | 11 | 21 | 12 | 27 | 5 | 7 | 36 | 21 |
| 390. Спички и спичечная соломка | 13 | 5 | 4 | 3 | 43 | 18 | 17 | 5 | 66 | 20 |
| 391. Цемент | — | — | 15 | 1 | 23 | 4 | — | — | — | — |
| 393—400. Фаянс, фарфор, стекло | 1 | 0,4 | 38 | 25 | 36 | 23 | 61 | 16 | 124 | 46 |
| 401—403. Резиновые изделия | 0,1 | 1 | 1 | 3 | 2 | 8 | 4 | 17 | 11 | 26 |
| 404—412. Ткани | 14 | 54 | 236 | 782 | 140 | 456 | 188 | 698 | 404 | 1.395 |
| 413—417. Льнопеньков. и джут. издел. | 2 | 1 | 67 | 54 | 12 | 14 | 30 | 25 | 66 | 35 |
| 419 . 420. Куст. худ. изд. и холст крест. | 0 | 0,1 | 0,4 | 1 | 1 | 6 | 1 | 1 | 2 | 4 |
| 421—431. Металлоэлектр. изд. | 26 | 25 | 532 | 422 | 414 | 282 | 491 | 361 | 805 | 428 |

# Вывоз товаров по государствам и странам

*Таблица Va*

| Наименование товаров | Октябрь—декабрь 1928 г. | | 1929 г. | | 1930 г. | | 1931 г. | | 1932 г. | |
|---|---|---|---|---|---|---|---|---|---|---|
| | Тонны | Тыс. руб. | Тонны | Тыс. руб. | Тонны | Тыс. руб. | Тонны | Тыс. руб. | Тонны | Тыс. руб. |
| 432—438. Металлы не в деле | 50 | 26 | 209 | 76 | 164 | 61 | 153 | 38 | 216 | 45 |
| 439. Металлический лом | — | — | — | — | 0,4 | 1 | — | — | — | — |
| 447, 466. Кост. клей, кост. мука | — | — | — | — | 0,4 | 1 | 0 | 0 | 1 | 1 |
| 454. Нитки | — | — | 3 | 16 | 1 | 3 | 8 | 50 | 13 | 97 |
| 465. Клей мездриный | — | — | 0,4 | 0,4 | 0,1 | 0 | — | — | — | — |
| 452. Пряжа льняная | — | — | 0,2 | 1 | 0,1 | 0,2 | — | — | — | — |
| 463. Продукты коксобенз. пром. | — | — | 0,3 | 0,4 | 0,3 | 0,4 | — | — | 1 | 1 |
| 464. Хим. и фармац. прод. | 1 | 1 | 37 | 22 | 31 | 36 | 15 | 32 | 34 | 38 |
| 492. Кинофильмы | — | — | 0,2 | 5 | 0,5 | 8 | — | — | — | — |
| Прочие товары | 34 | 54 | 372 | 712 | 310 | 689 | 755 | 947 | 748 | 1.315 |
| **Всего товаров** | **208** | **217** | **2.398** | **2.540** | **2.135** | **2.092** | **2 837** | **2.652** | **4.301** | **4.388** |
| **В Турцию** | | | | | | | | | | |
| 1. Пшеница | — | — | — | — | 24.803 | 1.810 | 53.954 | 1.769 | 6.039 | 245 |
| 3. Ячмень | — | — | 2.210 | 122 | — | — | 5.526 | 138 | 1.491 | 36 |
| 4. Овес | — | — | — | — | — | — | 1.271 | 41 | — | — |
| 7. Кукуруза | 4 | 0,4 | — | — | — | — | — | — | — | — |
| 8—11. Фасоль, бобы, горох и чечевица | 40 | 5 | 197 | 22 | 130 | 8 | 30 | 2 | — | — |
| 17—26, кр. 25. Семена маслян., кр. клещ. | — | — | 3 | 1 | 5 | 1 | — | — | — | — |
| 27—36. Семена немаслян. | 13 | 5 | 389 | 95 | 35 | 5 | — | — | — | — |
| 59. Табак листовой | — | — | 2 | 1 | — | — | — | — | — | — |
| 61—70. Лексырье | — | — | 1 | 0,2 | — | — | — | — | — | — |
| 71—74. Фрукты свежие | 51 | 13 | 137 | 23 | 2 | 0,3 | 1 | 0,2 | — | — |
| 75—79. Фрукты сушеные | 0,3 | 0,1 | — | — | — | — | 3 | 1 | — | — |
| 80. Картофель | — | — | 2 | 0 | — | — | — | — | — | — |
| 81—86. Овощи прочие | 0 | 0 | 0,3 | 0 | — | — | — | — | — | — |
| 100—109. Кожсырье | 1 | 1 | — | — | — | — | — | — | — | — |
| 114—116. Волос | — | — | — | — | 32 | 56 | — | — | — | — |
| 125. Масло коровье | 45 | 56 | 15 | 19 | 3 | 5 | — | — | — | — |
| 126—128. Живой скот | 339 | 54 | 2.065 | 426 | 161 | 30 | — | — | 9 | 1 |
| 141—143. Птица живая | 10 | 11 | 3 | 3 | — | — | — | — | — | — |
| 145—149. Шелкопродукты | — | — | 10 | 12 | 3 | 4 | — | — | — | — |
| *150—151. Сыр* | — | — | *29* | *13* | *47* | *16* | — | — | — | — |
| *166—228. Пушнина* | — | — | *0,1* | *8* | *0,3* | *21* | *0,3* | *20* | *0* | *2* |
| *229—233. Рыба* | *4.131* | *667* | *6.855* | *1.608* | *4.053* | *703* | *68* | *19* | *4* | *1* |
| *234. Икра черная* | *14* | *88* | *25* | *129* | *0,3* | *1* | *5* | *23* | *2* | *8* |
| *235. Икра красная* | *596* | *463* | *544* | *394* | *345* | *311* | *28* | *30* | *14* | *12* |
| 253—258. Пиломатериалы | 68 | 8 | 527 | 39 | 2.394 | 90 | 3.329 | 62 | 494 | 10 |
| 259—263. Фанера | 77 | 15 | 405 | 81 | 165 | 23 | 287 | 33 | 213 | 18 |
| 264—290. Прочие лесоматериалы | 95 | 2 | 2.714 | 176 | 227 | 15 | 180 | 4 | 468 | 15 |
| 291—296. Прод. сухой перег. дерева | 2 | 1 | 19 | 7 | 21 | 9 | 19 | 5 | — | — |
| 297—298. Сахар | 3.662 | 468 | 19.184 | 2.422 | 20.099 | 2.512 | 21.325 | 2.040 | 2.756 | 331 |
| 300—304, кр. 302, 303. Проч. масла растит. | — | — | 0 | 0 | 0,5 | 0,2 | 2 | 0,3 | — | — |
| 311—313. Мука | — | — | — | — | — | — | 639 | 36 | 183 | 9 |
| 315—320. Консервы | 0 | 0 | 5 | 3 | 15 | 11 | 53 | 49 | 1 | 0,5 |
| 321. Макароны | — | — | — | — | 0 | 0 | — | — | — | — |
| 322—323. Табачные изделия | 0 | 0 | 0 | 0 | — | — | 0,1 | 0,4 | 0,1 | 0,1 |
| 327—330. Крахмалопродукты | — | — | 15 | 2 | 329 | 30 | 107 | 11 | 191 | 16 |
| 331. Мелясс | 139 | 4 | — | — | — | — | — | — | — | — |
| 337. Вина | 1 | 1 | 15 | 4 | 1 | 2 | 0,3 | 0,4 | 0,1 | 0,1 |
| 340—341. Кондитерские изделия | 0 | 0 | 0,1 | 0,2 | 0,1 | 0,3 | 29 | 16 | — | — |
| 347. Марганц. руда | — | — | — | — | 5.994 | 98 | — | — | 7.722 | 65 |
| 348. Асбест | 0 | 0 | 0 | 0 | — | — | — | — | — | — |
| 350. Соль | 0,4 | 0 | — | — | — | — | 54 | 1 | — | — |
| 351—353. Уголь кам., антрац. и кокс | 12.403 | 87 | 204.295 | 1.377 | 160.983 | 1.167 | 128.362 | 859 | 53.035 | 330 |
| 355—367. Нефтепродукты | 46.096 | 1.343 | 176.733 | 5.034 | 203.891 | 5.106 | 158.461 | 2.955 | 113.122 | 1.785 |
| 385—387. Сода | — | — | 248 | 25 | 886 | 90 | 965 | 79 | 614 | 38 |
| 389. Парфюмерия | 0,1 | 0,1 | 12 | 13 | 2 | 2 | — | — | 6 | 2 |
| 390. Спички и спичечная соломка | — | — | 440 | 161 | 33 | 10 | 189 | 46 | 219 | 49 |
| 391. Цемент | 1.136 | 17 | 24.622 | 329 | 17.931 | 249 | 9.395 | 128 | 534 | 9 |
| 392. Пек | — | — | — | — | — | — | 2.032 | 30 | — | — |
| 393—400. Фаянс, фарфор, стекло | 12 | 7 | 2.816 | 542 | 883 | 219 | 1.821 | 370 | 1.436 | 314 |
| 401—403. Резиновые издел. | 163 | 312 | 710 | 1.070 | 321 | 729 | 198 | 298 | 102 | 106 |
| 404—412. Ткани | 114 | 455 | 377 | 1.406 | 548 | 1.496 | 1.277 | 2.277 | 1.119 | 1.610 |
| 413—417. Льнопеньков. и джут. издел. | 3 | 4 | 61 | 48 | 28 | 23 | 66 | 73 | — | — |
| 418. Ковры | 7 | 101 | 61 | 767 | 40 | 607 | 60 | 435 | — | — |
| 419—420. Куст. художеств. изделия и холст крест. | 0 | 0 | — | — | 1 | 5 | 0,1 | 2 | 1 | 1 |
| 421—431. Металлоэлектр. издел. | 39 | 28 | 556 | 267 | 807 | 413 | 1.356 | 463 | 586 | 262 |
| 432—438. Металлы не в деле | 100 | 31 | 276 | 71 | 134 | 47 | 214 | 35 | 89 | 12 |
| 439. Металлич. лом | — | — | 1 | 3 | — | — | — | — | — | — |
| 447, 466. Костян. клей, костян. мука | 0 | 0 | 5 | 1 | 39 | 11 | 6 | 2 | 67 | 10 |
| 454. Нитки | 0,1 | 0,4 | 4 | 13 | 2 | 5 | 29 | 51 | 30 | 48 |
| 465. Клей мездриный | — | — | — | — | 1 | 0,5 | — | — | — | — |
| 458. Поташ | — | — | 0 | 0 | 52 | 7 | — | — | — | — |
| 463. Продукты коксобенз. пром. | — | — | 0,3 | 0,3 | 65 | 6 | 161 | 14 | 54 | 3 |
| 464. Хим. и фармац. прод. | 0,3 | 0,1 | 3 | 1 | 219 | 17 | 485 | 47 | 254 | 17 |

# Вывоз товаров по государствам и странам

*Таблица V а*

| Наименование товаров | Октябрь—декабрь 1928 г. | | 1929 г. | | 1930 г. | | 1931 г. | | 1932 г. | |
|---|---|---|---|---|---|---|---|---|---|---|
| | Тонны | Тыс. руб. | Тонны | Тыс. руб. | Тонны | Тыс. руб. | Тонны | Тыс. руб. | Тонны | Тыс. руб. |
| 491, 493. Антикв. и ювелирн. изд. | — | — | 8 | 21 | 4 | 3 | 1 | 5 | — | — |
| 492. Кинофильмы | — | — | 0,2 | 5 | 0 | 0,5 | 0,2 | 1 | — | — |
| Прочие товары | 1.012 | 114 | 3.027 | 522 | 840 | 217 | 288 | 44 | 45 | 25 |
| **Всего товаров** | **70.374** | **4.362** | **449.628** | **17.288** | **446.575** | **16.192** | **392.277** | **12.515** | **190.900** | **5.391** |
| **В Уругвай** | | | | | | | | | | |
| 4. Овес | — | — | — | — | — | — | 42 | 2 | — | — |
| 8—11. Фасоль, бобы, горох. и чечев. | — | — | — | — | 785 | 37 | 100 | 7 | 70 | 4 |
| 87—88. Грибы | — | — | — | — | — | — | — | — | 8 | 5 |
| 166—228. Пушнина | — | — | — | — | 0,2 | 14 | 0,2 | 7 | 2 | 54 |
| 253—258. Пиломатериалы | — | — | — | — | 4.839 | 142 | 2.104 | 56 | 4.553 | 71 |
| 259—263. Фанера | — | — | 15 | 3 | 282 | 38 | 168 | 19 | 405 | 34 |
| 264—290. Прочие лесоматериалы | — | — | — | — | — | — | — | — | 19 | 0,5 |
| 291—296. Прод. сух. пер. дерева | — | — | — | — | — | — | — | — | 45 | 8 |
| 297—298. Сахар | — | — | — | — | — | — | 500 | 28 | — | — |
| 314. Отруби | — | — | — | — | — | — | 31 | 1 | — | — |
| 327—330. Крахмалопродукты | — | — | — | — | — | — | 30 | 2 | 114 | 6 |
| 347. Марганцевая руда | — | — | — | — | 50 | 2 | — | — | 180 | 8 |
| 350. Соль | — | — | 1.478 | 8 | 5.226 | 31 | 4.915 | 27 | 150 | 1 |
| 351—353. Уголь кам., антрац. и кокс | — | — | — | — | 1.000 | 14 | 1.700 | 20 | 3.651 | 27 |
| 355—367. Нефтепродукты | — | — | — | — | 7.343 | 343 | 8.987 | 279 | 27.804 | 664 |
| 385—387. Сода | — | — | — | — | 1.725 | 154 | 612 | 47 | 2.116 | 133 |
| 391. Цемент | — | — | — | — | 3.471 | 42 | 994 | 11 | 1.000 | 8 |
| 393—400. Фаянс, фарфор, стекло | — | — | — | — | 6 | 27 | 468 | 41 | 436 | 23 |
| 401—403. Резиновые изделия | — | — | — | — | — | — | 6 | 6 | 15 | 20 |
| 404—412. Ткани | — | — | — | — | 8 | 22 | 2 | 3 | 1 | 1 |
| 413—417. Льнопеньков. и джут. изд. | — | — | — | — | 30 | 1 | — | — | 20 | 9 |
| 418. Ковры | — | — | — | — | — | — | — | — | 2 | 8 |
| 419—420. Куст. худ. изд. и холст крест. | — | — | — | — | — | — | — | — | 52 | 128 |
| 421—431. Металлоэлектр. изд. | — | — | — | — | 14 | 40 | 45 | 135 | 74 | 137 |
| 447, 466. Кост. клей и кост. мука | — | — | — | — | 49 | 15 | 147 | 31 | 72 | 10 |
| 454. Нитки | — | — | — | — | — | — | — | — | 5 | 6 |
| 485. Клей мездриный | — | — | — | — | — | — | 11 | 4 | — | — |
| *458. Поташ* | — | — | — | — | *9* | *1* | — | — | — | — |
| *463. Прод. коксобенз. пром.* | — | — | — | — | *35* | *5* | — | — | *67* | *6* |
| *464. Хим. и фармац. прод.* | — | — | — | — | *542* | *37* | *43* | *7* | *352* | *18* |
| *Прочие товары* | — | — | — | — | *82* | *16* | *479* | *10* | *699* | *56* |
| **Всего товаров** | — | — | **1.493** | **11** | **25.496** | **981** | **21.384** | **743** | **41.912** | **1.445** |
| **В Финляндию** | | | | | | | | | | |
| 1. Пшеница | — | — | — | — | — | — | 3.985 | 139 | 3.356 | 117 |
| 2. Рожь | — | — | 825 | 83 | 4.142 | 125 | 39.187 | 1.043 | 29.260 | 910 |
| 4. Овес | — | — | — | — | 325 | 17 | 1.965 | 63 | — | — |
| 7. Кукуруза | — | — | — | — | — | — | — | — | 2.691 | 63 |
| 5, 6, 12—14. Греча, просо, крупа всякая | — | — | — | — | 34 | 4 | — | — | — | — |
| 17—26 кр. 25. Семена маслян., кр. клещевины | 30 | 4 | 30 | 2 | 47 | 4 | — | — | — | — |
| 27—36. Семена немасляничные | 17 | 2 | 364 | 39 | 0 | 2 | 249 | 11 | 3.199 | 120 |
| 41—45. Льняные отходы | — | — | — | — | 9 | 1 | — | — | — | — |
| 59. Табак листовой | — | — | 57 | 32 | 65 | 26 | 20 | 5 | 168 | 85 |
| 61—70. Лексырье | 0 | 0,1 | 0,4 | 1 | — | — | — | — | — | — |
| 71—74. Фрукты свежие | 562 | 91 | 838 | 141 | 259 | 33 | 172 | 25 | 162 | 19 |
| 75—79. Фрукты сушеные | 17 | 7 | 5 | 1 | — | — | — | — | — | — |
| 80. Картофель | 184 | 3 | 17 | 0,1 | 10 | 0,2 | — | — | — | — |
| 81—86. Овощи прочие | 323 | 25 | 502 | 43 | 116 | 6 | 656 | 35 | 91 | 6 |
| 117—123. Кишки и желудки | 4 | 12 | 33 | 87 | 61 | 67 | 28 | 77 | 97 | 52 |
| 137—140. Птица битая | — | — | — | — | 60 | 32 | 361 | 187 | 183 | 118 |
| 155. Кость | — | — | — | — | 100 | 3 | — | — | — | — |
| 166—228. Пушнина | 0,3 | 5 | 0,4 | 10 | — | — | 0,3 | 8 | 20 | 158 |
| 229—233. Рыба | 5 | 5 | 43 | 20 | 30 | 14 | 54 | 13 | 20 | 8 |
| 234. Икра черная | 0,4 | 3 | 1 | 8 | 1 | 5 | 0,1 | 1 | — | — |
| 253—258. Пиломатериалы | — | — | 21 | 2 | 6.340 | 184 | 21.726 | 510 | 47.963 | 785 |
| 264—290. Прочие лесоматериалы | 2.603 | 8 | 304.282 | 3.414 | 125.043 | 1.428 | 146.025 | 1.213 | 159.238 | 1.210 |
| 291—296. Продукты сухой перег. дерева | — | — | 64 | 5 | 70 | 5 | — | — | — | — |
| 297—298. Сахар | — | — | 445 | 54 | — | — | 370 | 21 | — | — |
| 302. Масло подсолнечное | — | — | — | — | — | — | 6 | 1 | — | — |
| 300—304, кр. 302, 303. Прочие масла растит. | — | — | — | — | — | — | 5 | 1 | — | — |
| 305—310. Жмыхи | 1.072 | 108 | 7.355 | 657 | 3.426 | 211 | 3.756 | 162 | 5.135 | 171 |
| 311—313. Мука | — | — | — | — | 523 | 69 | 4.451 | 240 | 2.314 | 115 |
| 314. Отруби | — | — | — | — | — | — | 432 | 13 | 3.608 | 79 |
| 315—320. Консервы | — | — | 1 | 1 | — | — | — | — | — | — |
| 32.1 Макароны | 84 | 13 | 357 | 65 | 34 | 6 | — | — | — | — |
| 332—323. Табачн. изделия | 1 | 3 | 0 | 1 | 5 | 8 | 30 | 38 | 0,4 | 1 |
| 327—330. Крахмалопродукты | 91 | 10 | 830 | 87 | 525 | 39 | 194 | 14 | 50 | 2 |
| 331. Мелясс | — | — | 1 | 1 | — | — | — | — | — | — |
| 337. Вина | 0,2 | 0,2 | — | — | — | — | — | — | 15 | 2 |

# Вывоз товаров по государствам и странам

*Таблица Va*

| | Наименование товаров | Октябрь—декабрь 1928 г. | | 1929 г. | | 1930 г. | | 1931 г. | | 1932 г. | |
|---|---|---|---|---|---|---|---|---|---|---|---|
| | | Тонны | Тыс. руб. | Тонны | Тыс руб. | Тонны | Тыс. руб. | Тонны | Тыс. руб. | Тонны | Тыс. руб. |
| 340—341. | Кондитерские изделия | — | — | — | — | 11 | 17 | 1 | 0,4 | — | — |
| 347. | Марганцевая руда | — | — | — | — | — | — | — | — | 1.548 | 14 |
| 348. | Асбест | — | — | — | — | — | — | 34 | 8 | 16 | 2 |
| 350. | Соль | — | — | 3.748 | 35 | 6.451 | 53 | 3.024 | 23 | 13.821 | 62 |
| 351—353. | Уголь кам., антрац. и кокс | 0,2 | 0,1 | 543 | 6 | 326 | 7 | 17 | 0,2 | 2.396 | 17 |
| 355—367. | Нефтепродукты | 3.574 | 174 | 15.321 | 902 | 14.008 | 685 | 9.825 | 493 | 19.755 | 1.005 |
| 385—387. | Сода | — | — | 80 | 8 | 627 | 35 | — | — | 163 | 8 |
| 390. | Спички и спичечная соломка | 34 | 11 | 40 | 10 | — | — | — | — | — | — |
| 391. | Цемент | 33 | 0,5 | 16 | 0,5 | — | — | — | — | — | — |
| 393—400. | Фаянс, фарфор, стекло | 23 | 9 | 43 | 18 | — | — | — | — | — | — |
| 401—403. | Резиновые изделия | 36 | 129 | 55 | 111 | 3 | 8 | 2 | 4 | — | — |
| 404—412. | Ткани | — | — | 0,2 | 1 | 17 | 2 | — | — | 0 | 0,1 |
| 413—417. | Льнопеньков. и джут. изделия | 18 | 8 | 270 | 110 | 191 | 64 | — | — | — | — |
| 418. | Ковры | — | — | 0 | 0,3 | — | — | — | — | 0 | 0,1 |
| 419—420. | Куст. худ. изд. и холст крестьян. | — | — | 0,1 | 0 | 0 | 3 | 0,5 | 1 | 2 | 0,5 |
| 421—431. | Металлоэлектр. изделия | 6 | 8 | 35 | 67 | 12 | 28 | 12 | 5 | 5 | 2 |
| 432—438. | Металлы не в деле | — | — | 0,1 | 1 | — | — | 33 | 3 | 17 | 2 |
| 440—446. | Тряпье | 24 | 2 | 726 | 134 | 782 | 105 | 119 | 14 | 427 | 35 |
| 447, 466. | Кост. клей и кост. мука | 103 | 26 | 7.548 | 310 | 3 565 | 116 | 48 | 2 | — | — |
| 450—451. | Чесаный лен и очесы | — | — | — | — | 37 | 22 | — | — | — | — |
| 454. | Нитки | 6 | 38 | 9 | 40 | 3 | 26 | 1 | 1 | 21 | 30 |
| 465. | Клей мездриный | 8 | 2 | 26 | 8 | — | — | — | — | — | — |
| 458. | Поташ | 16 | 3 | — | — | 33 | 5 | — | — | — | — |
| 463. | Прод. к кожевенн. пром. | — | — | — | — | — | — | 1 | 0,1 | 6 | 0,4 |
| 464. | Хим. и фармац. продукты | 0,3 | 0,1 | 452 | 21 | 2 441 | 108 | 2 706 | 103 | 1.149 | 28 |
| 491, 493. | Антикв. и ювелир. изделия | 5 | 16 | 5 | 42 | 4 | 48 | 6 | 91 | 2 | 22 |
| 492. | Кинофильмы | — | — | 0,4 | 12 | 0,1 | 3 | — | — | — | — |
| | Прочие товары | 10.572 | 181 | 17.626 | 404 | 3.794 | 108 | 1 395 | 48 | 746 | 10 |
| | **Всего товаров** | **19.452** | **906** | **362.615** | **6.994** | **173.530** | **3.732** | **240.897** | **4.616** | **297.644** | **5.259** |
| | **В о  Ф р а н ц и ю** | | | | | | | | | | |
| 1. | Пшеница | — | — | — | — | 65.764 | 3.565 | 2.894 | 95 | 7.615 | 274 |
| 2. | Рожь | — | — | — | — | — | — | 1 195 | 31 | 13.135 | 385 |
| 3. | Ячмень | — | — | — | — | 3.215 | 110 | 2.655 | 61 | 20.822 | 525 |
| 4. | *Овес* | — | — | — | — | *11.963* | *371* | — | — | — | — |
| 7. | *Кукуруза* | — | — | — | — | *4.100* | *222* | — | — | — | — |
| 5, 6, 12—14. | *Греча, просо, крупа всякая* | — | — | — | — | — | — | — | — | *125* | *5* |
| 8—11. | *Фасоль, бобы, горох и чечевица* | *5.754* | *857* | *9.766* | *1.793* | *3.851* | *281* | *4 546* | *248* | *2.710* | *173* |
| 25. | Клещевина | — | — | 2.020 | 312 | 200 | 27 | — | — | 450 | 29 |
| 17—26 кр. 25. | Семена масляничн., кр. клещев. | 171 | 47 | 140 | 17 | 198 | 21 | — | — | 100 | 8 |
| 27—36. | Семена немасляничные | 150 | 7 | 1.286 | 212 | 950 | 63 | 270 | 13 | 559 | 45 |
| 41—45. | Льняные отходы | — | — | 9 | 2 | 5 | 1 | — | — | — | — |
| 59. | Табак листовой | 1 | 0,1 | — | — | — | — | — | — | — | — |
| 60. | Солодковый корень | 35 | 13 | 605 | 66 | 253 | 29 | — | — | 150 | 14 |
| 61—70. | Лексырье | 173 | 89 | 571 | 240 | 34 | 58 | 487 | 30 | 991 | 110 |
| 71—74. | Фрукты свежие | 500 | 98 | 385 | 62 | 72 | 13 | — | — | — | — |
| 75—79. | Фрукты сушеные | 1.100 | 420 | 1.406 | 594 | 397 | 114 | — | — | 736 | 123 |
| 81—86. | Овощи | 37 | 4 | 264 | 8 | 17 | 3 | 0,4 | 0 | — | — |
| 87—88. | Грибы | 1 | 2 | 1 | 1 | 1 | 1 | 3 | 3 | 2 | 3 |
| 100—109. | Кожсырье | 41 | 103 | 143 | 488 | 130 | 179 | 593 | 262 | 536 | 113 |
| 110—112. | Шерсть | — | — | 6 | 4 | 5 | 3 | — | — | — | — |
| 113. | Щетина | 34 | 96 | 23 | 103 | 6 | 28 | — | — | 67 | 173 |
| 114—116. | Волос | 22 | 32 | 105 | 160 | 35 | 53 | — | — | 1 | 1 |
| 117—123. | Кишки и желудки | 251 | 275 | 515 | 524 | 189 | 178 | — | — | — | — |
| 124. | Яйца | 502 | 279 | 101 | 52 | 3 | 2 | — | — | — | — |
| 125. | Масло коровье | 0,2 | 0,2 | — | — | — | — | — | — | — | — |
| 129. | Бэкон | 102 | 68 | 976 | 691 | 95 | 60 | — | — | — | — |
| 130—136. | Прочие мясопродукты | 1 616 | 700 | 3.983 | 1.731 | 544 | 251 | 102 | 18 | 32 | 6 |
| 137—140. | Птица битая | 67 | 28 | 200 | 150 | 243 | 181 | — | — | 89 | 36 |
| 144. | Пух и перо | — | — | — | — | — | — | — | — | 1 | 0,5 |
| 145—149. | Шелкопродукты | 86 | 110 | 112 | 191 | 75 | 110 | — | — | — | — |
| 150—151. | Сыр | 11 | 3 | 27 | 7 | — | — | — | — | — | — |
| 155. | Кость | 10 | 1 | 1.684 | 76 | 1.175 | 34 | 200 | 5 | — | — |
| 156. | Мед | 6 | 3 | 11 | 7 | 12 | 5 | — | — | — | — |
| 166—228. | Пушнина | 73 | 1.515 | 250 | 4 882 | 95 | 2.811 | 194 | 3 565 | 202 | 3.413 |
| 229—233. | Рыба | 55 | 32 | 74 | 43 | 95 | 46 | 147 | 68 | 91 | 39 |
| 234. | Икра черная | 32 | 177 | 49 | 567 | 4 | 16 | 9 | 49 | 8 | 34 |
| 235. | Икра красная | 12 | 21 | 15 | 10 | 4 | 4 | 5 | 5 | 1 | 0,3 |
| 253—258. | Пиломатериалы | 17.245 | 635 | 58.849 | 2.029 | 87.058 | 2.623 | 1.854 | 34 | 17.816 | 299 |
| 259—263. | Фанера | — | — | 102 | 17 | 19 | 4 | 49 | 6 | 84 | 8 |
| 264—290. | Прочие лесоматериалы | 32.021 | 1.136 | 113.547 | 3 522 | 198.164 | 4 652 | 157.454 | 2.483 | 123.401 | 1.407 |
| 291—296. | Продукты сух. перегонки дерева | — | — | 3 | 6 | — | — | — | — | 2 329 | 42 |
| 297—298. | Сахар | 0,2 | 0 | — | — | — | — | — | — | — | — |
| 302. | Масло подсолнечное | — | — | 3.325 | 921 | — | — | — | — | — | — |
| 303. | Масло хлопковое | — | — | 520 | 144 | — | — | — | — | — | — |
| 300—304 кр. 302, 303. | Прочие масла растит. | — | — | — | — | 17 | 1 | — | — | — | — |
| 305—310. | Жмыхи | — | — | 7.221 | 497 | 1.156 | 48 | — | — | 150 | 5 |
| 314. | Отруби | — | — | — | — | — | — | — | — | 700 | 15 |
| 315—320. | Консервы | 26 | 25 | 247 | 229 | 529 | 312 | 147 | 100 | 146 | 132 |

# Вывоз товаров по государствам и странам

*Таблица V а*

| | Наименование товаров | Октябрь—декабрь 1928 г. | | 1929 г. | | 1930 г. | | 1931 г. | | 1932 г. | |
|---|---|---|---|---|---|---|---|---|---|---|---|
| | | Тонны | Тыс. руб | Тонны | Тыс. руб | Тонны | Тыс. руб. | Тонны | Тыс. руб. | Тонны | Тыс. руб. |
| 321. | Макароны | — | — | 0,1 | 0 | — | — | — | — | — | — |
| 322—323. | Табачн. изделия | 0,2 | 0,5 | 1 | 2 | 0,2 | 1 | — | — | 0,1 | 0,1 |
| 337. | Вина | — | — | 0,4 | 0,4 | 3 | 1 | — | — | 0,1 | 0 |
| 340—341. | Кондитерские изделия | 7 | 6 | 87 | 46 | 49 | 31 | 10 | 5 | — | — |
| 346. | Железная руда | — | — | 0,1 | 0 | 10.516 | 57 | 7.417 | 38 | — | — |
| 347. | Марганцевая руда | 14.418 | 369 | 119.690 | 1.827 | 116.951 | 1.896 | 61.877 | 679 | 79.128 | 655 |
| 348. | Асбест | — | — | 2 | 1 | — | — | 219 | 27 | 1.724 | 235 |
| 350. | Соль | — | — | 0,4 | 0 | — | — | — | — | — | — |
| 351—353. | Уголь камен., антрац. и кокс | 10.643 | 116 | 115.742 | 1.293 | 115.422 | 1.310 | 123.735 | 1.351 | 66.070 | 608 |
| 354. | Магнезит | 2 | 0,1 | — | — | 118 | 4 | 200 | 7 | — | — |
| 355—367. | Нефтепродукты | 94.597 | 3.642 | 374.097 | 15.205 | 550.975 | 22.351 | 837.496 | 18.203 | 967.224 | 18.430 |
| 368. | Галмей | — | — | 50 | 3 | — | — | — | — | — | — |
| 385—387. | Сода | — | — | 21 | 2 | — | — | — | — | — | — |
| 389. | Парфюмерия | — | — | 1 | 1 | — | — | — | — | — | — |
| 390. | Спички и спичечная соломка | — | — | — | — | — | — | 13 | 2 | 26 | 4 |
| 391. | Цемент | — | — | — | — | — | — | 170 | 1 | 1 | 0 |
| 392. | Пек | 14.340 | 229 | 22.764 | 347 | 14.412 | 250 | 20.065 | 328 | 39.477 | 713 |
| 393—400. | Фаянс, фарфор, стекло | — | — | 1 | 9 | 3 | 11 | — | — | — | — |
| 401—403. | Резиновые изделия | 0 | 0,1 | 4 | 7 | 0 | 1 | — | — | 0,4 | 0,3 |
| 404—412. | Ткани | — | — | 1 | 13 | 1 | 16 | 4 | 5 | — | — |
| 413—417. | Льнопеньков. и джут. издел. | 3 | 1 | 104 | 26 | 82 | 16 | — | — | 11 | 1 |
| 418. | Ковры | 0,4 | 3 | 0,4 | 7 | — | — | — | — | — | — |
| 419—420. | Куст. худ. издел. и холст крест. | 33 | 70 | 76 | 129 | 33 | 9 | 1 | 2 | 3 | 6 |
| 421—431. | Металлоэлектр. издел. | — | — | 4 | 4 | — | — | — | — | — | — |
| 439. | Металлич. лом | 51 | 12 | — | — | — | — | — | — | — | — |
| 440—446. | Тряпье | 1.190 | 241 | 7.822 | 1.278 | 5.773 | 793 | 2.674 | 372 | 1.204 | 148 |
| 447, 466. | Костяной клей и кост. мука | — | — | — | — | 4.236 | 161 | 301 | 8 | — | — |
| 449. | Глицерин | 51 | 14 | 75 | 21 | 261 | 66 | — | — | — | — |
| 454. | Нитки | — | — | 5 | 16 | — | — | — | — | — | — |
| 463. | Продукты коксобенз. пром. | 26 | 6 | 0 | 0 | — | — | — | — | — | — |
| 464. | Хим. и фармац. продукты | 1.473 | 116 | 15 | 121 | 26 | 1 | — | — | — | — |
| 491, 493. | Антикв. и ювелирн. изд. | 8 | 85 | 10 | 229 | 4 | 83 | 0,1 | 1 | 1 | 2 |
| 492. | Кинофильмы | 0,1 | 6 | 0,2 | 5 | 0,1 | 1 | 0 | 0,1 | 0 | 2 |
| | Прочие товары | 1.538 | 516 | 13.787 | 1.593 | 5.509 | 607 | 2.435 | 225 | 4.263 | 314 |
| | **Всего товаров** | 198.515 | 12.209 | 862.902 | 42.543 | 1.205.147 | 44.146 | 1.229.421 | 28.330 | 1.352.181 | 28.536 |
| | **В Алжир** | | | | | | | | | | |
| 259—263. | *Фанера* | — | — | — | — | — | — | 29 | 4 | — | — |
| 264—290. | *Проч. лесоматериалы* | — | — | 847 | 93 | — | — | — | — | 1.158 | 13 |
| 355—367. | Нефтепродукты | — | — | 33.745 | 816 | 13.049 | 339 | 42.859 | 381 | 104.490 | 1.152 |
| | Прочие товары | — | — | — | — | — | — | — | — | 1.297 | 25 |
| | **Всего товаров** | — | — | 34.592 | 909 | 13.049 | 339 | 42.888 | 385 | 106.945 | 1.190 |
| | **В Марокко** | | | | | | | | | | |
| 253—258. | Пиломатериалы | — | — | — | — | 2.063 | 67 | 3.672 | 86 | 9.528 | 152 |
| 259—263. | Фанера | — | — | — | — | — | — | — | — | 12 | 1 |
| 311—313. | Мука | — | — | — | — | — | — | — | — | 20 | 1 |
| 355—367. | Нефтепродукты | — | — | 3.887 | 235 | 7.054 | 315 | 9.978 | 232 | 18.181 | 371 |
| 391. | Цемент | — | — | — | — | — | — | — | — | 1.800 | 12 |
| | Прочие товары | — | — | — | — | — | — | — | — | 13 | 1 |
| | **Всего товаров** | — | — | 3.887 | 235 | 9.117 | 382 | 13.650 | 318 | 29.554 | 538 |
| | **В Тунис** | | | | | | | | | | |
| 259—263. | Фанера | — | — | — | — | 15 | 2 | 27 | 3 | — | — |
| 355—367. | Нефтепродукты | — | — | — | — | — | — | 2.915 | 21 | 22.419 | 142 |
| 390. | Спички и спичечная соломка | — | — | 122 | 40 | — | — | — | — | — | — |
| 392. | Пек | — | — | — | — | — | — | — | — | 6.186 | 136 |
| | **Всего товаров** | — | — | 122 | 40 | 15 | 2 | 2.942 | 24 | 28.605 | 278 |
| | **В прочие французские колонии** | | | | | | | | | | |
| 253—258. | Пиломатериалы | — | — | — | — | — | — | 2.699 | 67 | — | — |
| 264—290. | Проч. лесоматериалы | — | — | — | — | 93 | 7 | — | — | — | — |
| 351—353. | Уголь кам., антрацит и кокс | — | — | — | — | — | — | 5.080 | 33 | — | — |
| 355—367. | Нефтепродукты | — | — | — | — | 14.023 | 371 | 27.718 | 425 | 27.522 | 172 |
| | **Всего товаров** | — | — | — | — | 14.116 | 378 | 35.497 | 525 | 27.522 | 172 |
| | **В Чехо-Словакию** | | | | | | | | | | |
| 2. | Рожь | — | — | — | — | — | — | 16 | 0,4 | — | — |
| 8—11. | Фасоль, бобы, горох и чечев. | — | — | 265 | 49 | 316 | 20 | 796 | 48 | 114 | 9 |
| 17—26 кр. 25. | Семена масляничн., кр. клещ. | 44 | 8 | 409 | 110 | 159 | 41 | 196 | 40 | — | — |

# Вывоз товаров по государствам и странам

*Таблица Va*

| Наименование товаров | Октябрь—декабрь 1928 г. | | 1929 г. | | 1930 г. | | 1931 г. | | 1932 г. | |
|---|---|---|---|---|---|---|---|---|---|---|
| | Тонны | Тыс. руб. | Тонны | Тыс. руб. | Тонны | Тыс. руб. | Тонны | Тыс. руб. | Тонны | Тыс. руб. |
| 27—36. Семена не масляничн. | 45 | 5 | 262 | 36 | 156 | 34 | 74 | 8 | 113 | 5 |
| 41—45. Льняные отходы | — | — | — | — | 25 | 4 | — | — | — | — |
| 46—50. Пенька | — | — | 143 | 49 | 91 | 24 | — | — | — | — |
| 51—58. Пеньков. отходы | 65 | 16 | 80 | 18 | 171 | 25 | — | — | — | — |
| 59. Табак листовой | — | — | 697 | 216 | 301 | 204 | 29 | 30 | 268 | 260 |
| 61—70. Лексырье | 49 | 16 | 88 | 13 | 50 | 5 | — | — | — | — |
| 71—74. Фрукты свежие | 54 | 9 | 112 | 22 | — | — | — | — | 13 | 1 |
| 75—79. Фрукты сушеные | — | — | 51 | 16 | 146 | 78 | 30 | 9 | — | — |
| 81—86. Овощи | 0 | 0 | 3 | 3 | — | — | — | — | — | — |
| 87—88. Грибы | — | — | 3 | 3 | 9 | 6 | — | — | 3 | 2 |
| 100—109. Кожсырье | 0,2 | 1 | 21 | 31 | 39 | 52 | — | — | — | — |
| 110—112. Шерсть | — | — | 9 | 5 | — | — | — | — | — | — |
| 113. Щетина | 3 | 11 | 20 | 86 | — | — | — | — | — | — |
| 114—116. Волос | 46 | 93 | 113 | 187 | 58 | 129 | — | — | — | — |
| 117—123. Кишки и желудки | 66 | 235 | 337 | 852 | 23 | 168 | — | — | — | — |
| 124. Яйца | 190 | 109 | 118 | 63 | — | — | — | — | — | — |
| 130—136. Прочие мясопродукты | — | — | 234 | 113 | — | — | — | — | — | — |
| 137—140. Птица битая | — | — | — | — | — | — | 10 | 5 | 10 | 5 |
| 144. Пух и перо | — | — | 16 | 34 | 24 | 59 | — | — | — | — |
| 155. Кость | — | — | 86 | 5 | 181 | 6 | — | — | — | — |
| 156. Мед | 27 | 9 | 13 | 5 | — | — | — | — | — | — |
| 166—228. Пушнина | 2 | 35 | 1 | 3 | 0,4 | 20 | 1 | 37 | 2 | 64 |
| 229—233. Рыба | — | — | 29 | 11 | 19 | 7 | — | — | — | — |
| 235. Икра красная | — | — | 0,3 | 0,4 | — | — | — | — | — | — |
| 253—258. Пиломатериалы | 98 | 8 | 645 | 30 | 1.295 | 97 | 4.232 | 203 | 4.847 | 191 |
| 259—263. Фанера | 106 | 33 | 242 | 74 | 219 | 18 | 44 | 4 | — | — |
| 264—290. Прочие лесоматер. | 24 | 10 | 255 | 25 | 329 | 12 | 143 | 6 | 5.888 | 308 |
| 291—296. Прод. сух. перег. дерева | 11 | 1 | 86 | 14 | 43 | 1 | 18 | 3 | — | — |
| 305—310. Жмыхи | — | — | — | — | 399 | 22 | — | — | 17 | 1 |
| 315—320. Консервы | 10 | 10 | — | — | 0,1 | 0 | — | — | — | — |
| 321. Макароны | — | — | 0,1 | 0 | — | — | — | — | — | — |
| 322—323. Табачн. изделия | 0,3 | 1 | — | — | 0,4 | 1 | 1 | 2 | — | — |
| 327—330. Крахмалопродукты | — | — | — | — | — | — | 16 | 1 | 0,1 | 0,1 |
| 340—341. Кондитерск. изделия | 0,2 | 0,1 | 5 | 4 | — | — | — | — | — | — |
| 346. Железная руда | 38.147 | 421 | 228.511 | 2.407 | 220.853 | 2.206 | 590.489 | 3.781 | 56.370 | 225 |
| 347. Марганцевая руда | 33 | 1 | 16.310 | 310 | 7.941 | 135 | 44.721 | 651 | — | — |
| *348. Асбест* | — | — | — | — | — | — | — | — | *1.238* | *178* |
| *350. Соль* | — | — | *0* | *0* | — | — | — | — | — | — |
| *351—353. Уголь кам., антрац. и кокс* | *98* | *1* | *1.025* | *11* | — | — | — | — | *1.039* | *5* |
| *354. Магнезит* | — | — | *0,1* | *0* | *16* | *1* | — | — | — | — |
| 355—367. Нефтепродукты | — | — | — | — | — | — | 8.086 | 170 | — | — |
| 393—400. Фаянс, фарфор, стекло | — | — | 1 | 1 | — | — | — | — | — | — |
| 401—403. Резиновые изделия | 420 | 945 | 1.628 | 3.155 | 183 | 428 | 6 | 16 | 17 | 18 |
| 404—412. Ткани | — | — | 0 | 0,1 | — | — | — | — | — | — |
| 418. Ковры | — | — | 0,1 | 2 | — | — | — | — | — | — |
| 419—420. Куст. худ. изд. и холст крестьян. | 14 | 26 | 1 | 6 | 0,1 | 1 | — | — | 1 | 1 |
| 421—431. Металлоэлектр. изд. | 0,2 | 1 | 0,3 | 0,1 | — | — | 0,2 | 1 | — | — |
| 440—446. Тряпье | — | — | 484 | 77 | 248 | 25 | 179 | 17 | 197 | 17 |
| 447, 466. Кост. клей и кост. мука | 15 | 4 | 114 | 34 | — | — | — | — | — | — |
| 454. Нитки | — | — | — | — | 36 | 118 | 5 | 11 | 6 | 8 |
| 465. Клей мездриный | 0 | 0 | 6 | 2 | — | — | — | — | — | — |
| 463. Прод. коксобенз. пром. | — | — | 0 | 0 | — | — | — | — | — | — |
| 464. Хим. и фармац. продукты | — | — | 571 | 12 | 1.098 | 44 | — | — | 584 | 16 |
| 491, 493. Антикв. и ювелирн. изд. | 0 | 1 | 1 | 21 | 0,1 | 4 | 8 | 65 | 2 | 8 |
| 492. Кинофильмы | 0 | 3 | 1 | 29 | 0.3 | 10 | — | — | 0 | 1 |
| Прочие товары | 207 | 80 | 894 | 235 | 1.034 | 139 | 147 | 26 | 149 | 49 |
| **Всего товаров** | **39.775** | **2.093** | **253.891** | **8.380** | **235.463** | **4.144** | **649.247** | **5.134** | **70.878** | **1.372** |
| **В Эквадор** | | | | | | | | | | |
| 355—367. Нефтепродукты | — | — | — | — | 27 | 1 | — | — | — | — |
| **Всего товаров** | — | — | — | — | **27** | **1** | — | — | — | — |
| **В Швейцарию** | | | | | | | | | | |
| 75—79. Фрукты сушеные | — | — | 336 | 168 | — | — | — | — | — | — |
| 156. Мед | — | — | — | — | — | — | 5 | 1 | — | — |
| 166—228. Пушнина | — | — | 0 | 4 | — | — | — | — | — | — |
| 229—233. Рыба | — | — | — | — | 8 | 5 | — | — | — | — |
| 253—258. Пиломатериалы | — | — | — | — | 137 | 10 | 100 | 7 | — | — |
| 259—263. Фанера | — | — | 14 | 2 | — | — | — | — | — | — |
| 264—290. Прочие лесоматериалы | — | — | 46.654 | 815 | 1.999 | 29 | — | — | — | — |
| 315—320. Консервы | 1 | 1 | — | — | — | — | — | — | — | — |
| 355—367. Нефтепродукты | — | — | — | — | 5.139 | 107 | 2.032 | 36 | — | — |
| 491. 493. Антикв и ювелирн. изд. | 0 | 1 | 0,3 | 1 | — | — | 0 | 0,1 | 1 | 3 |
| Прочие товары | — | — | 0,2 | 0,2 | — | — | — | — | 0,4 | 0,1 |
| **Всего товаров** | **1** | **2** | **47.005** | **990** | **7.284** | **151** | **2.137** | **44** | **1** | **3** |

# Вывоз товаров по государствам и странам

*Таблица Va*

| | Наименование товаров | Октябрь—декабрь 1928 г. | | 1929 г. | | 1930 г. | | 1931 г. | | 1932 г. | |
|---|---|---|---|---|---|---|---|---|---|---|---|
| | | Тонны | Тыс. руб. | Тонны | Тыс. руб. | Тонны | Тыс. руб. | Тонны | Тыс. руб. | Тонны | Тыс. руб. |
| | **В Швецию** | | | | | | | | | | |
| 1. | Пшеница | — | — | — | — | 4.487 | 194 | 5.124 | 165 | — | — |
| 2. | Рожь | — | — | — | — | 9.341 | 310 | 17.734 | 525 | 544 | 20 |
| 4. | Овес | — | — | — | — | 11.482 | 374 | 10.349 | 359 | — | — |
| 7. | Кукуруза | — | — | — | — | 2.300 | 127 | — | — | — | — |
| 5, 6, 12—14. | Греча, просо, крупа всякая | — | — | 0,3 | 0 | — | — | — | — | — | — |
| 17—26, кр. 25. | Семена маслянич., кр. клещев. | — | — | — | — | — | — | 2.478 | 117 | — | — |
| 37—40. | Лен, кудель льняная | — | — | — | — | — | — | — | — | 368 | 83 |
| 51—58. | Пеньков. отходы | — | — | 12 | 4 | — | — | — | — | — | — |
| 61—70. | Лексырье | — | — | 1 | 3 | 1 | 0 | — | — | — | — |
| 71—74. | Фрукты свежие | 933 | 185 | 1.682 | 310 | 353 | 68 | 580 | 86 | 281 | 36 |
| 75—79. | Фрукты сушеные | 16 | 7 | 7 | 12 | — | — | — | — | 79 | 17 |
| 81—86. | Овощи | 190 | 33 | 59 | 20 | 7 | 6 | 6 | 8 | 5 | 5 |
| 110—112. | Шерсть | — | — | 12 | 7 | — | — | — | — | — | — |
| 113. | Щетина | 12 | 30 | 16 | 73 | 10 | 49 | 1 | 7 | 7 | 23 |
| 114—116. | Волос | 9 | 16 | 23 | 35 | 35 | 47 | — | — | — | — |
| 117—123. | Кишки и желудки | 107 | 82 | 138 | 112 | 39 | 11 | 74 | 10 | 67 | 12 |
| 125. | Масло коровье | 10 | 12 | — | — | — | — | — | — | — | — |
| 137—140. | Птица битая | — | — | — | — | 68 | 42 | — | — | 130 | 104 |
| 150—151. | Сыр | 0,1 | 0 | 0,2 | 0,4 | — | — | — | — | — | — |
| 156. | Мед | — | — | 4 | 1 | — | — | — | — | 1 | 0,2 |
| 166—228. | Пушнина | 0,2 | 11 | 1 | 46 | 6 | 150 | 2 | 50 | 4 | 105 |
| 229—233. | Рыба | — | — | 5 | 5 | 8 | 9 | 2 | 2 | — | — |
| 234. | Икра черная | — | — | 0 | 0,2 | — | — | — | — | — | — |
| 253—258. | Пиломатериалы | — | — | — | — | 5.221 | 158 | 22.212 | 482 | 3.124 | 65 |
| 259—263. | Фанера | — | — | 0,3 | 0 | 26 | 3 | 27 | 3 | 1 | 0,3 |
| 264—290. | Прочие лесоматериалы | — | — | 5.566 | 103 | 45.919 | 771 | 47.701 | 473 | 47.702 | 371 |
| 297—298. | Сахар | — | — | — | — | — | — | 2.576 | 144 | — | — |
| 303. | Масло хлопковое | 116 | 32 | 31 | 9 | — | — | — | — | — | — |
| 305—310. | Жмыхи | 6.037 | 567 | 10.369 | 876 | 8.784 | 513 | 14.273 | 598 | 9.242 | 315 |
| 315—320. | Консервы | 0,2 | 0,2 | 67 | 21 | 72 | 21 | 27 | 8 | 0,1 | 0 |
| 321. | Макароны | 30 | 5 | — | — | — | — | — | — | — | — |
| 322—323. | Табачн. изд. | 0,1 | 0,3 | 2 | 4 | — | — | — | — | 1 | 1 |
| 340—341. | Кондитерские изд. | 0,1 | 0 | 4 | 4 | 20 | 15 | 2 | 0,3 | 0,1 | 0 |
| 347. | *Марганцевая руда* | — | — | *2.089* | *31* | *6.501* | *115* | — | — | 4.064 | 32 |
| 348. | *Асбест* | — | — | — | — | — | — | — | — | 109 | 20 |
| 350. | Соль | — | — | — | — | — | — | — | — | 1.251 | 6 |
| 351—353. | Уголь кам., антрац. и кокс | 515 | 6 | 4.005 | 43 | 2.644 | 31 | 5.770 | 65 | 21.992 | 148 |
| 354. | Магнезит | — | — | 653 | 22 | 401 | 13 | — | — | — | — |
| 355—367. | Нефтепродукты | 1.000 | 27 | 1.449 | 50 | 46.275 | 1.830 | 171.163 | 3.252 | 271.610 | 4.386 |
| 385 387. | Сода | — | — | 769 | 82 | 643 | 46 | 524 | 33 | 1.407 | 68 |
| 389. | Парфюмерия | — | — | — | — | — | — | 8 | 2 | — | — |
| 390. | Спички и спичечная соломка | 91 | 26 | 219 | 48 | 348 | 91 | 89 | 15 | 204 | 29 |
| 393—400. | Фаянс, фарфор, стекло | — | — | 0,1 | 0,3 | — | — | 1 | 0,3 | — | — |
| 401—403. | Резиновые изделия | 1 | 1 | 16 | 35 | 1 | 2 | 1 | 1 | — | — |
| 404—412. | Ткани | — | — | 25 | 19 | — | — | — | — | 39 | 46 |
| 413—417. | Льнопеньков. и джут. изд. | 26 | 8 | 47 | 19 | 25 | 13 | — | — | 26 | 8 |
| 418. | Ковры | — | — | 1 | 15 | — | — | 3 | 6 | — | — |
| 419—420. | Куст. худ. изд. и холст крестьян. | — | — | 26 | 54 | — | — | 0,2 | 2 | 2 | 12 |
| 421—431. | Металлоэлектр. изделия | 5 | 11 | 2 | 1 | 0,2 | 0,5 | — | — | 0,1 | 0,1 |
| 440—446. | Тряпье | 121 | 27 | 65 | 12 | 13 | 2 | 116 | 16 | 170 | 29 |
| 454. | Нитки | 0 3 | 1 | 2 | 6 | — | — | — | — | — | — |
| 458. | Поташ | — | — | 85 | 15 | 33 | 5 | — | — | — | — |
| 464. | Хим. и фармац. прод. | — | — | 108 | 4 | 502 | 40 | 1.078 | 48 | 2.950 | 98 |
| 491. 493. | Антиквар. и ювелирн. изделия | 1 | 4 | 0 | 14 | 0,5 | 16 | 13 | 176 | 2 | 9 |
| 492. | Кинофильмы | — | — | 0 | 1 | — | — | — | — | — | — |
| | Прочие товары | 156 | 8 | 1.124 | 62 | 3.095 | 67 | 596 | 28 | 2.518 | 92 |
| | **Всего товаров** | **9.377** | **1.099** | **28.684** | **2.178** | **148.661** | **5.139** | **302.530** | **6.681** | **367.900** | **6.141** |
| | **В Эстонию** | | | | | | | | | | |
| 1. | Пшеница | — | — | — | — | 14 352 | 713 | 31.406 | 1.073 | 884 | 29 |
| 2. | Рожь | — | — | — | — | 46.989 | 2.149 | 20.458 | 529 | 33 | 1 |
| 3. | Ячмень | — | — | 508 | 30 | 795 | 20 | — | — | — | — |
| 4. | Овес | — | — | 216 | 11 | 5.631 | 333 | 18.277 | 478 | — | — |
| 5, 6, 12—14. | Греча, просо, крупа всякая | — | — | — | — | 115 | 3 | — | — | 33 | 2 |
| 8—11. | Фасоль, бобы, горох и чечевица | 1.983 | 246 | 2.713 | 297 | 1.293 | 51 | — | — | 99 | 4 |
| 17—26, кр. 25. | Семена маслян., кр. клещ. | 41 | 8 | 213 | 31 | 48 | 3 | 50 | 9 | — | — |
| 27—36. | Семена немаслян. | 2.251 | 422 | 7.872 | 1.016 | 2.675 | 157 | 1.812 | 85 | 1.789 | 77 |
| 37—40. | Лен, кудель льняная | — | — | — | — | — | — | 414 | 113 | 289 | 85 |
| 41—45. | Льняные отходы | — | — | — | — | — | — | — | — | 15 | 3 |
| 46—50. | Пенька | 117 | 38 | 56 | 17 | — | — | — | — | — | — |
| 51—58. | Пеньков. отходы | — | — | 11 | 2 | 5 | 1 | — | — | — | — |
| 59. | Табак листовой | 4 | 5 | — | — | — | — | — | — | — | — |
| 61—70. | Лексырье | — | — | 2 | 1 | 0 | 0,5 | 34 | 6 | — | — |
| 71—74. | Фрукты свежие | — | — | 2 | 1 | 7 | 0,3 | 1 | 0,1 | — | — |
| 75—79. | Фрукты сушеные | — | — | 36 | 7 | 77 | 26 | 598 | 112 | 366 | 71 |
| 81—86. | Овощи | 1 | 2 | — | — | 3 | 3 | 0 | 0 | 0,2 | 0 |

# Вывоз товаров по государствам и странам

*Таблица Va*

| | Наименование товаров | Октябрь—декабрь 1928 г. | | 1929 г. | | 1930 г. | | 1931 г. | | 1932 г. | |
|---|---|---|---|---|---|---|---|---|---|---|---|
| | | Тонны | Тыс. руб. | Тонны | Тыс. руб. | Тонны | Тыс. руб. | Тонны | Тыс. руб. | Тонны | Тыс. руб. |
| 87—88. | Грибы | — | — | — | — | — | — | 6 | 10 | 4 | 7 |
| 98. | Хлопок | — | — | 27 | 17 | 92 | 53 | 647 | 356 | — | — |
| 100—109. | Кожсырье | — | — | 196 | 107 | 19 | 14 | 46 | 39 | 140 | 43 |
| 110—112. | Шерсть | — | — | — | — | 17 | 8 | — | — | — | — |
| 113. | Щетина | — | — | 11 | 59 | — | — | — | — | — | — |
| 114—116. | Волос | — | — | — | — | 5 | 1 | — | — | 58 | 20 |
| 117—123. | Кишки и желудки | — | — | — | — | 1 | 7 | 303 | 921 | 12 | 47 |
| 125 | Масло коровье | — | — | — | — | — | — | — | — | 1.686 | 1.009 |
| 130—136. | Прочие мясопродукты | — | — | — | — | — | — | 1 | 0,4 | — | — |
| 137—140. | Птица битая | — | — | — | — | — | — | 7 | 3 | 19 | 8 |
| 141—143. | Птица живая | 20 | 14 | 44 | 21 | — | — | — | — | — | — |
| 144. | Пух и перо | — | — | 11 | 28 | — | — | — | — | — | — |
| 156. | Мед | — | — | 12 | 4 | — | — | — | — | 60 | 11 |
| 166—228. | Пушнина | — | — | 4 | 49 | — | — | 84 | 1.003 | 232 | 1.310 |
| 229—233. | Рыба | 30 | 12 | 145 | 48 | 39 | 12 | 0,5 | 1 | 36 | 19 |
| 234. | Икра черная | 0,2 | 2 | 0 | 0,2 | 0,2 | 1 | — | — | — | — |
| 235. | Икра красная | — | — | — | — | 0 | 0,1 | — | — | — | — |
| 253—258. | Пиломатериалы | — | — | 73 | 8 | 246 | 12 | 206 | 10 | 1.836 | 134 |
| 259—263. | Фанера | — | — | 1 | 0,2 | — | — | 7.109 | 894 | 29.198 | 2 911 |
| 264—290. | Прочие лесоматериалы | 1.184 | 14 | 9.442 | 153 | 58.389 | 795 | 46.043 | 536 | 20.005 | 331 |
| 291—296. | Прод. сух. перег. дерева | 20 | 34 | 16 | 4 | — | — | 164 | 32 | — | — |
| 297—298. | Сахар | — | — | 1.993 | 240 | 1.781 | 183 | 5.213 | 492 | 542 | 34 |
| 302. | Масло подсолнечное | — | — | 11 | 3 | 14 | 4 | 24 | 4 | 23 | 3 |
| 300—304, кр. 302, 303. | Прочие масла раст. | — | — | — | — | — | — | 7 | 3 | 17 | 3 |
| 305—310. | Жмыхи | 419 | 39 | 50 | 4 | — | — | 785 | 38 | 197 | 6 |
| 311—313. | Мука | — | — | — | — | — | — | 608 | 36 | — | — |
| 314. | Отруби | 14 | 1 | — | — | — | — | 1.476 | 43 | 1.479 | 39 |
| 315—320. | Консервы | 0,3 | 0,3 | 1 | 0,3 | 42 | 12 | — | — | 50 | 28 |
| 321. | Макароны | — | — | 30 | 6 | — | — | — | — | — | — |
| 322—323. | Табачные изделия | 0,1 | 0 2 | 1 | 5 | — | — | — | — | 0,2 | 0,2 |
| 327—330. | Крахмалопродукты | 147 | 17 | 444 | 43 | 17 | 2 | — | — | — | — |
| 337. | Вина | — | — | 0,3 | 0,3 | 0,1 | 0,1 | 0,1 | 0 | — | — |
| 340—341. | Кондитерские изделия | — | — | — | — | — | — | 41 | 13 | — | — |
| 348. | Асбест | — | — | — | — | — | — | 313 | 53 | — | — |
| 350. | Соль | 1.848 | 20 | 6.875 | 76 | 9.650 | 100 | 8.342 | 71 | 2.010 | 14 |
| 351—353. | Уголь кам., антрац. и кокс | 297 | 3 | 3.845 | 24 | 1.007 | 11 | 802 | 8 | 751 | 6 |
| 354. | Магнезит | — | — | — | — | — | — | 98 | 3 | — | — |
| 355—367. | Нефтепродукты | 8.037 | 342 | 20.597 | 713 | 12.072 | 547 | 11.129 | 394 | 4.914 | 162 |
| 385—387. | Сода | — | — | 513 | 45 | 761 | 66 | 1.100 | 69 | 1.181 | 70 |
| 390. | Спички и спичечная соломка | — | — | — | — | 38 | 17 | 76 | 20 | 128 | 17 |
| 393—400. | Фаянс, фарфор, стекло | 0 | 0,2 | 1 | 1 | 0,4 | 1 | 6 | 5 | 2 | 1 |
| 401—403. | Резиновые изделия | 5 | 9 | 49 | 78 | 6 | 16 | 16 | 23 | 17 | 2 |
| 404—412. | Ткани | — | — | 0,2 | 3 | — | — | 0,2 | 2 | 19 | 58 |
| 413—417. | Льнопеньков. и джут. издел. | — | — | 21 | 12 | 26 | 11 | — | — | — | — |
| 418. | Ковры | — | — | — | — | — | — | 19 | 201 | — | — |
| 419—420. | Куст. худ. изд. и холст крестьян. | — | — | 1 | 2 | 0 | 1 | 22 | 39 | 0,2 | 0,1 |
| 421—431. | Металлоэлектр. изделия | 2 | 9 | 61 | 137 | 24 | 19 | 274 | 83 | 9 | 6 |
| 432—438. | Металлы не в деле | — | — | — | — | 1.089 | 66 | 497 | 60 | — | — |
| 440—446. | Тряпье | 385 | 45 | 260 | 33 | 50 | 8 | — | — | 45 | 4 |
| 447, 466. | Кост. клей и кост. мука | — | — | 304 | 12 | 233 | 6 | — | — | — | — |
| 449. | Глицерин | — | — | 1 | 0,3 | — | — | — | — | — | — |
| 450—451. | Чесаный лен и очесы | — | — | — | — | 1.880 | 831 | 49 | 20 | 1.309 | 564 |
| 454. | Нитки | — | — | 5 | 14 | 4 | 27 | 2 | 0,5 | 0,3 | 0,4 |
| 452. | Пряжа льняная | — | — | — | — | — | — | — | — | 10 | 6 |
| 458. | Поташ | — | — | 16 | 3 | — | — | — | — | — | — |
| 464. | Химические и фармац. продукты | 0,3 | 0,1 | 220 | 26 | 390 | 32 | 543 | 35 | 271 | 12 |
| 491, 493. | Антиквар. и ювелирн. издел. | 3 | 1 | 0 | 1 | 0,1 | 2 | 0 | 2 | — | — |
| 492. | Кинофильмы | — | — | — | — | 0 | 2 | 0 | 7 | 0 | 2 |
| | Прочие товары | 431 | 31 | 2 570 | 153 | 3.605 | 105 | 4.492 | 417 | 2.605 | 227 |
| | **Всего товаров** | **17.240** | **1.315** | **59.481** | **3.546** | **163.488** | **6.432** | **163.601** | **8.352** | **72.374** | **7.387** |
| | **В Юго-Славию** | | | | | | | | | | |
| 124. | Яйца | — | — | — | — | — | — | — | — | 28 | 5 |
| 350. | Соль | — | — | 18.773 | 94 | — | — | — | — | — | — |
| 351—353. | Уголь камен., антрац. и кокс | — | — | 5.185 | 37 | — | — | 2.628 | 34 | — | — |
| 355—367. | Нефтепродукты | — | — | — | — | 2.562 | 127 | — | — | — | — |
| | **Всего товаров** | — | — | **23.958** | **131** | **2.562** | **127** | **2.628** | **34** | **28** | **5** |
| | **В Южно-Африканский союз** | | | | | | | | | | |
| 1. | Пшеница | — | — | — | — | — | — | — | — | 300 | 11 |
| 37—40. | Лен, кудель льнян. | — | — | 52 | 27 | — | — | — | — | — | — |
| 253—258. | Пиломатериалы | 656 | 26 | 24.174 | 989 | 31.045 | 932 | 35.063 | 930 | 23.124 | 377 |
| 259—263. | Фанера | — | — | — | — | 17 | 2 | — | — | — | — |
| 264—290. | Прочие лесоматериалы | — | — | — | — | — | — | 3 | 0,1 | 336 | 4 |
| 311—313. | Мука | — | — | — | — | — | — | — | — | 15 | 1 |
| 355—367. | Нефтепродукты | — | — | 11.703 | 627 | 22.530 | 635 | 15.556 | 330 | 30.654 | 695 |
| 385—387. | Сода | — | — | — | — | — | — | 25 | 2 | 143 | 13 |
| 390. | Спички и спичечная соломка | — | — | — | — | 19 | 1 | — | — | — | — |
| 393—400. | Фаянс, фарфор, стекло | — | — | — | — | 2 | 2 | — | — | — | — |
| | Прочие товары | — | — | 1 | 3 | 11 | 3 | — | — | — | — |
| | **Всего товаров** | **656** | **26** | **35.930** | **1.646** | **53.624** | **1.576** | **50.647** | **1.262** | **54.572** | **1.101** |

# Вывоз товаров по государствам и странам

*Таблица Va*

| Наименование товаров | Октябрь—декабрь 1928 г. | | 1929 г. | | 1930 г. | | 1931 г. | | 1932 г. | |
|---|---|---|---|---|---|---|---|---|---|---|
| | Тонны | Тыс. руб. | Тонны | Тыс. руб | Тонны | Тыс. руб. | Тонны | Тыс. руб. | Тонны | Тыс. руб. |
| **В Японию** | | | | | | | | | | |
| 1. Пшеница | — | — | — | — | — | — | 7.518 | 209 | — | — |
| 4. Овес | — | — | — | — | 1.954 | 158 | — | — | — | — |
| 17—26 кр. 25. Семена масл., кроме клещ. | — | — | — | — | 696 | 35 | 724 | 51 | — | — |
| 27—36. Семена немасляничные | — | — | 0,1 | — | — | — | — | — | — | — |
| 37—40. Лен, кудель льняная | — | — | — | 0 | 38 | 40 | — | — | — | — |
| 60. Солодковый корень | 31 | 6 | 15 | 4 | — | — | 0 | 0,1 | 26 | 5 |
| 61—70. Лексырье | 0,4 | 0,3 | 1 | 1 | — | — | 8 | 4 | 1 | 0,4 |
| 75—79. Фрукты сушеные | — | — | — | — | — | — | 1 | 0,3 | 1 | 0,1 |
| 81—86. Овощи | — | — | — | — | 0,1 | 0,1 | 0,4 | 0,2 | — | — |
| 87—88. Грибы | — | — | 0 | 0,1 | — | — | 1 | 1 | 2 | 3 |
| 100—109. Кожсырье | — | — | 0,1 | 0,1 | 3 | 1 | 5 | 1 | 20 | 10 |
| 110—112. Шерсть | — | — | 1 | 4 | — | — | — | — | — | — |
| 113. Щетина | — | — | 1 | 4 | — | — | — | — | — | — |
| 114—116. Волос | — | — | — | — | — | — | 0,4 | 0,3 | — | — |
| 130—136. Прочие мясопродукты | — | — | — | — | 0 | 0,2 | — | — | — | — |
| 137—140. Птица битая | — | — | — | — | — | — | 2 | 1 | — | — |
| 145—149. Шелкопродукты | — | — | 0,1 | 0,4 | — | — | — | — | — | — |
| 150—151. Сыр | — | — | 0,1 | 0,2 | 0,1 | 0,2 | — | — | — | — |
| 155. Кость | 1.280 | 58 | 2.079 | 98 | 1.939 | 60 | 901 | 25 | 370 | 9 |
| 156. Мед | — | — | 2 | 2 | — | — | 1 | 0,4 | 4 | 1 |
| 166—228. Пушнина | 0 | 1 | 0 | 2 | 1 | 31 | 16 | 344 | 20 | 202 |
| 229—233. Рыба | 1.215 | 168 | 21.708 | 3.511 | 15.249 | 3.134 | 31.244 | 5.569 | 9.793 | 790 |
| 234. Икра черная | — | — | 3 | 6 | 0 | 1 | 0,1 | 2 | 2 | 9 |
| 235. Икра красная | 0,1 | 0,2 | 364 | 132 | 656 | 188 | 551 | 147 | 127 | 34 |
| 253—258. Пиломатериалы | 30 | 2 | — | — | 303 | 8 | 7.287 | 122 | 3.801 | 68 |
| 259—263. Фанера | — | — | 119 | 33 | 275 | 40 | 519 | 65 | 218 | 21 |
| 264—290. Прочие лесоматериалы | 89.150 | 2.271 | 347.532 | 7.625 | 360.960 | 5.714 | 329.714 | 3.726 | 231.683 | 1.832 |
| 291—296. Продукты сухой пер. дерева | 1 | 2 | — | — | 35 | 8 | 1 | 0 | — | — |
| 297—298. Сахар | 0,1 | 0,1 | — | — | 2 | 0,5 | — | — | — | — |
| 305—310. Жмыхи | 1.221 | 78 | 2.867 | 219 | 1.699 | 110 | 3.746 | 130 | 709 | 37 |
| 315—320. Консервы | 656 | 222 | 4.705 | 2.067 | 2.268 | 1.152 | 1.349 | 554 | 40 | 13 |
| 322—323. Табачные изделия | 1 | 3 | 3 | 12 | — | — | 25 | 35 | 38 | 32 |
| 327—330. Крахмалопродукты | — | — | — | — | — | — | 215 | 16 | 1.100 | 66 |
| 337. Вина | 0,5 | 1 | 13 | 7 | 14 | 16 | 45 | 28 | 6 | 0,3 |
| *340—341. Кондитерские изделия* | — | — | — | — | *1* | *2* | *11* | *5* | *54* | *18* |
| *346. Железная руда* | — | — | 12 | 0,2 | *30* | *0,1* | — | — | — | — |
| 347. Марганцевая руда | — | — | — | — | 9.134 | 159 | — | — | 6.807 | 57 |
| 348. Асбест | 32 | 5 | — | — | 169 | 65 | 667 | 97 | 1.135 | 164 |
| 350. Соль | 22.460 | 106 | 1.900 | 8 | 5 | 0,3 | — | — | — | — |
| 351—353. Уголь кам., антр. и кокс | 18.305 | 148 | 101 250 | 839 | 116.050 | 1.014 | 109.010 | 820 | 105.071 | 453 |
| 355—367. Нефтепродукты | 5.220 | 125 | 131.724 | 3.861 | 83.325 | 2.500 | 191.740 | 3.418 | 368.024 | 5.364 |
| 368. Галмей | — | — | — | — | — | — | 15.699 | 743 | — | — |
| 385—387. Сода | — | — | 582 | 69 | 2.391 | 338 | 13.400 | 1.101 | 40 | 2 |
| 389. Парфюмерия | — | — | — | — | 0,1 | 1 | 2 | 1 | 5 | 4 |
| 390. Спички и спичечная соломка | — | — | 0 | 0 | — | — | 19 | 5 | 119 | 22 |
| 393—400. Фаянс, фарфор., стекло | — | — | — | — | — | — | 46 | 9 | 136 | 9 |
| 401—403. Резиновые изделия | — | — | — | — | 1 | 1 | 0,1 | 0,1 | — | — |
| 404—412. Ткани | — | — | 0 | 0,1 | — | — | 64 | 148 | 123 | 176 |
| 418. Ковры | — | — | — | — | — | — | 0,1 | 1 | — | — |
| 419—420. Куст. худ. изд. и холст крестьян. | — | — | — | — | — | — | 2 | 9 | 23 | 12 |
| 421—431. Металлоэлектр. изд. | 0,1 | 0,2 | 0,2 | 1 | 1 | 1 | 3 | 1 | — | — |
| 432—438. Металлы не в деле | — | — | — | — | 100 | 2 | 202 | 24 | 17 | 4 |
| 439. Металлический лом | 2.133 | 51 | 11.649 | 426 | 9.062 | 411 | 11.215 | 375 | 6.791 | 80 |
| 440—446. Тряпье | 7 | 1 | — | — | — | — | 12 | 1 | — | — |
| 447—466. Кост. клей, кост. мука | 415 | 19 | 311 | 15 | 6 | 2 | 215 | 13 | 15 | 0,3 |
| 450—451. Чесаный лен и очесы | — | — | 98 | 78 | — | — | — | — | — | — |
| 454. Нитки | — | — | — | — | 3 | 20 | 4 | 6 | 6 | 9 |
| 465. Клей мездриный | 1 | 0,3 | — | — | — | — | 25 | 12 | — | — |
| 458. Поташ | — | — | — | — | — | — | 10 | 1 | — | — |
| 463. Продукты коксобенз. пром. | — | — | — | — | — | — | 42 | 4 | — | — |
| 464. Хим. и фармац. продукты | 0 | 0 | 0,2 | 3 | 0,1 | 0,2 | 1.460 | 126 | 1.034 | 98 |
| 491, 493. Антикв. и ювелирн. изд. | — | — | 1 | 0,3 | — | — | 0 | 1 | 0,3 | 1 |
| 492. Кин фильмы | 0 | 0,3 | — | — | 0 | 0,3 | 0 | 3 | 0,4 | 5 |
| Прочие товары | 72 | 14 | 623 | 243 | 3.341 | 813 | 1.855 | 1.862 | 5.796 | 488 |
| **Всего товаров** | **142.231** | **3.282** | **627.563** | **19.271** | **609.711** | **16.025** | **729.607** | **19.817** | **743.157** | **10.099** |
| **В Корею** | | | | | | | | | | |
| 229—233. Рыба | — | — | 37 | 4 | 33 | 5 | 15 | 1 | 141 | 12 |
| 259—263. Фанера | — | — | — | — | 4 | 1 | — | — | — | — |
| 264—290. Прочие лесоматериалы | — | — | — | — | 5.959 | 157 | 1.196 | 12 | 1.350 | 10 |
| 315—320. Консервы | — | — | — | — | — | — | — | — | 2 | 3 |
| 340—341. Кондитерские изделия | — | — | — | — | — | — | — | — | 4 | 2 |
| 355—367. Нефтепродукты | — | — | — | — | — | — | 111 | 3 | 1.856 | 68 |
| 404—412. Ткани | — | — | 2 | 7 | — | — | — | — | — | — |
| 421—431. Металлоэлектр. изделия | — | — | — | — | — | — | — | — | 3 | 4 |
| Прочие товары | — | — | 0,1 | 51 | 54 | 4 | 11 | 7 | 6 | 1 |
| **Всего товаров** | — | — | **39** | **62** | **6.050** | **167** | **1.333** | **23** | **3.362** | **100** |

## Вывоз товаров по государствам и странам за время с 26 по 31 декабря 1932 г.

| | Наименование товаров | Колич. тонны | Ценность т. руб. |
|---|---|---|---|
| | **В Австрию** | | |
| 124. | Яйца | 7 | 3 |
| 253—258. | Пиломатериалы | 17 | 1 |
| 440—446. | Тряпье | 108 | 10 |
| | **Всего** | **132** | **14** |
| | **В Англию** | | |
| 1. | Пшеница | 2.900 | 100 |
| 2. | Рожь | 3.625 | 88 |
| 3. | Ячмень | 12.094 | 287 |
| 7. | Кукуруза | 20.784 | 442 |
| 5, 6, 12—14. | Крупа всякая | 3.121 | 47 |
| 17—26 кр. 25. | Семена маслян. | 4.859 | 201 |
| 37—40. | Лен и кудель | 855 | 211 |
| 75—79. | Фрукты сушеные | 30 | 4 |
| 98. | Хлопок | 2.363 | 733 |
| 113. | Щетина | 18 | 52 |
| 166—228. | Пушнина | 68 | 235 |
| | Проч. прод. зверол. | 2 | 12 |
| 253—258. | Пиломатериалы | 4.514 | 71 |
| 259—263. | Фанера | 3.428 | 258 |
| | Проч. лес | 9.082 | 89 |
| 305—310. | Жмыхи | 12.336 | 397 |
| 314. | Отруби | 4.339 | 75 |
| 327—330. | Крахмалопродукты | 797 | 40 |
| | Проч. продукты пищев. пром. | 2 | 0.2 |
| 350. | Соль | 5.020 | 25 |
| 351—353. | Уголь камен., антрацит | 844 | 5 |
| 355—367. | Нефтепродукты | 24.424 | 630 |
| | Проч. пр. горной пром. | 579 | 11 |
| 390. | Спички | 210 | 26 |
| 393—400. | Стекл., фаянс, фарфор. изд. | 22 | 4 |
| 404—412. | Ткани | 1 | 2 |
| 419—420. | Кустарнохудож. изд. | 42 | 53 |
| 421—431. | Металлоэлектр. изд. | 0,4 | 1 |
| 144. | Пух и перо | 56 | 20 |
| 166—228. | Пушнина | 49 | 294 |
| 253—258. | Пиломатериалы | 8.088 | 131 |
| 259—263. | Фанера | 447 | 33 |
| 264—290. | Проч. лес | 890 | 63 |
| 305—310. | Жмыхи | 1.000 | 32 |
| 346. | Железная руда | 580 | 4 |
| 347. | Асбест | 392 | 47 |
| 354. | Магнезит | 102 | 4 |
| 355—367. | Нефтепродукты | 8.330 | 278 |
| | Проч. пр. горной пром. | 6 285 | 47 |
| 385—387. | Сода | 743 | 57 |
| 404—412. | Ткани | 91 | 68 |
| 419—420. | Кустарнохуд. изд. | 1 | 1 |
| 421—431. | Металлоэлект. изд. | 1 | 1 |
| 432—438. | Металлы не в деле | 19 | 122 |
| 440—446. | Тряпье | 8 | 1 |
| 447—466. | Клей костяной | 50 | 3 |
| 450—451. | Чесан. лен и очесы | 306 | 74 |
| 452. | Пряжа льняная | 51 | 24 |
| 463. | Коксобенз. продукты | 183 | 10 |
| 464. | Хим. и фарм. прод. | 328 | 32 |
| 465. | Клей мездриный | 87 | 14 |
| | Проч. непоим. изд. | 218 | 347 |
| | **Всего** | **33 044** | **2.438** |
| | **В Голландию** | | |
| 81—86. | Овощи | 81 | 10 |
| 253—258. | Пиломатериалы | 10 329 | 177 |
| 259—263. | Фанера | 1.201 | 113 |
| 264—290. | Проч. лес | 30.842 | 254 |
| 354. | Магнезит | 509 | 19 |
| 355—367. | Нефтепродукты | 3.198 | 75 |
| | Проч. пр. горной пром. | 11.267 | 64 |
| 419—420. | Кустарнохуд. изд. | 2 | 5 |
| | **Всего** | **57.429** | **717** |

| | Наименование товаров | Колич. тонны | Ценность т. руб. |
|---|---|---|---|
| 440—446. | *Тряпье* | 20 | 3 |
| 447—466. | *Клей костяной* | 75 | 7 |
| 449. | Глицерин | 31 | 5 |
| 450—451. | Чесан. лен и очесы | 16 | 3 |
| 464. | Хим. и фарм. прод. | 109 | 6 |
| | Проч. непоимен. изделия | 565 | 53 |
| | **Всего** | **117.177** | **4.174** |
| | **В Гибралтар** | | |
| 347. | Марганцевая руда | 7.468 | 56 |
| | **Всего** | **7.468** | **56** |
| | **В Бельгию** | | |
| 253—258. | Пиломатериалы | 2.451 | 38 |
| 259—263. | Фанера | 470 | 35 |
| | Проч. лес | 23.339 | 241 |
| 305—310. | Жмыхи | 1.840 | 71 |
| 348. | Асбест | 199 | 28 |
| 351—353. | Уголь кам., антрацит | 4.369 | 22 |
| 355—367. | Нефтепродукты | 5.882 | 113 |
| | Проч. непоимен. изделия | 6 | 1 |
| | **Всего** | **38.556** | **549** |
| | **В Болгарию** | | |
| 385—387. | Сода | 80 | 3 |
| 464. | Хим. и фарм. прод. | 7 | 0,2 |
| | **Всего** | **87** | **3** |
| | **В Германию** | | |
| 8—11. | Бобовые | 1.621 | 114 |
| 17—26 кр. 25. | Семена маслян. | 1.000 | 50 |
| 37—40. | Лен и кудель | 1.350 | 325 |
| 61—70. | Лексырье | 2 | 11 |
| 98. | Хлопок | 347 | 108 |
| 100—109. | Кожсырье | 359 | 101 |
| 110—112. | Шерсть | 19 | 3 |
| 113. | Щетина | 2 | 5 |
| 124. | Яйца | 5 | 2 |
| 137—140. | Птица битая | 32 | 12 |
| | **В Грецию** | | |
| 1. | Пшеница | 2 650 | 91 |
| 259—263. | Фанера | 17 | 1 |
| 351—353. | Уголь кам., антрацит | 14.422 | 63 |
| 355—367. | Нефтепродукты | 6.224 | 74 |
| 385—387. | Сода | 51 | 2 |
| 464. | Хим. и фармац. прод. | 11 | 11 |
| | **Всего** | **23.375** | **242** |
| | **В Данию** | | |
| 71—74. | Фрукты свежие | 41 | 4 |
| | Проч. пр. земледелия | 21 | 5 |
| 259—263. | Фанера | 88 | 7 |
| | Проч. пищевкусов. | 3 | 0,4 |
| 350. | Соль | 725 | 10 |
| 385—387. | Сода | 747 | 34 |
| 404—412. | Ткани | 14 | 26 |
| | **Всего** | **1.639** | **86** |
| | **В Египет** | | |
| 385—387. | Сода | 60 | 3 |
| 390. | Спички | 8 | 1 |
| | **Всего** | **68** | **4** |
| | **В Индию** | | |
| 259—263. | Фанера | 5 | 0,4 |
| 355—367. | Нефтепродукты | 13.565 | 316 |
| | **Всего** | **13.570** | **316** |
| | **В Ирландию** | | |
| 37—40. | Лен и кудель | 98 | 24 |
| 450—451. | Чесан. лен и очесы | 788 | 159 |
| | **Всего** | **886** | **183** |
| | **В Ирак** | | |
| 259—263. | Фанера | 28 | 2 |
| 385—387. | Сода | 5 | 0,4 |
| 390. | Спички | 22 | 3 |
| | **Всего** | **55** | **5** |

## Вывоз товаров по государствам и странам за время с 26 по 31 декабря 1932 г.

| | Наименование товаров | Колич. тонны | Ценность тыс. руб. |
|---|---|---|---|
| | **В Италию** | | |
| 1. | Пшеница | 6.875 | 34 |
| 3. | Ячмень | 600 | 14 |
| 8—11. | Бобовые | 347 | 24 |
| 5, 6, 12—14. | Крупа всякая | 99 | 3 |
| 17—26 кр. 25. | Семена маслян. | 50 | 12 |
| 27—36. | Семена немаслян. | 714 | 23 |
| 75—79. | Фрукты сушен. | 15 | 2 |
| 98. | Хлопок | 398 | 123 |
| 166—228. | Пушнина | 2 | 31 |
| 253—258. | Пиломатериалы | 5.903 | 91 |
| | Проч. лес | 6.389 | 38 |
| 291—296. | Прод сухой перегонки дер. | 10 | 2 |
| 346. | Железная руда | 14.834 | 43 |
| 347. | Марганцевая руда | 7.214 | 63 |
| 348. | Асбест | 46 | 7 |
| 351—353. | Уголь кам., антрацит | 12.235 | 99 |
| 355—367. | Нефтепродукты | 16.381 | 182 |
| | Проч. прод. горн. пром. | 36 | 2 |
| 440—446. | Тряпье | 29 | 3 |
| 449. | Глицерин | 107 | 15 |
| 464. | Хим. и фармац. прод. | 25 | 1 |
| | Проч. непоим. изд. | 25 | 4 |
| | **Всего** | **72.334** | **816** |
| | **В Латвию** | | |
| 37—40. | Лен и кудель | 15 | 3 |
| 41—45. | Льняные отходы | 5 | 4 |
| 98. | Хлопок | 85 | 26 |
| | Пр. прод. земледелия | 12 | 2 |
| 253—258. | Пиломатериалы | 7.373 | 113 |
| 259—263. | Фанера | 9 | 2 |
| 351—253. | Уголь кам., антрацит | 99 | 0,5 |
| 355—367. | Нефтепродукты | 85 | 3 |
| | Проч. прод. горн. пром. | 32 | 0,3 |
| 385—387. | Сода | 16 | 1 |
| 464. | Хим. и фармац. прод. | 7 | 1 |
| | **Всего** | **7.738** | **153** |
| | **В Литву** | | |
| 37—40 | Лен и кудель | 6 | 1 |
| | Проч. лес | 929 | 7 |
| 350. | Соль | 362 | 2 |
| 351—353. | Уголь кам., антрацит | 363 | 2 |
| 355—367. | Нефтепродукты | 12 | 0,2 |
| | Проч. прод. горной пром | 32 | 0,4 |
| 385—387. | Сода | 33 | 1 |
| 393—400. | Стекл., фаян. и фарф. изд | 30 | 9 |
| 454. | Нитки | 1 | 1 |
| | **Всего** | **1.768** | **24** |
| | **В Норвегию** | | |
| 75—79. | Фрукты сушенные | 34 | 5 |
| | Проч. прод. земледелия | 4 | 1 |
| 253—258. | Пиломатериалы | 6.620 | 102 |
| 355—367. | Нефтепродукты | 1.483 | 14 |
| 385—387. | Сода | 20 | 2 |
| | Проч. непоим. изд. | 3 | 0 |
| | **Всего** | **8.164** | **124** |
| | **В Палестину** | | |
| 253—258. | Пиломатериалы | 96 | 1 |
| | Проч. лес | 90 | 2 |
| | **Всего** | **186** | **3** |
| | **В Польшу** | | |
| 59. | Табак листовой | 11 | 6 |
| 100—109. | Кожсырье | 17 | 6 |
| 166—228. | Пушнина | 1 | 60 |
| 229—233. | Рыба | 19 | 5 |
| 253—258. | Пиломатериалы | 439 | 18 |
| 346. | Железная руда | 744 | 4 |
| 351—353. | Уголь кам., антрацит | 82 | 1 |
| | Проч. прод. горной пром. | 76 | 1 |
| 440—446. | Тряпье | 38 | 2 |
| 464. | Хим. и фармац. прод. | 30 | 2 |
| | Проч. непоим. изделия | 5 | 1 |
| | **Всего** | **1.462** | **106** |
| | **В С.-А С. Ш.** | | |
| 61—70. | Лексырье | 95 | 11 |
| 114—116. | Волос | 4 | 9 |
| 253—258. | Пиломатериалы | 4.360 | 67 |
| 315—320. | Консервы | 12 | 3 |
| 354. | Магнезит | 301 | 9 |
| | Проч. прод. горной пром. | 3.699 | 68 |
| 418. | Ковры | 2 | 6 |
| 419—420. | Кустарнохуд. изд. | 3 | 2 |
| | Проч. непоим. изд. | 1 | 5 |
| | **Всего** | **8.477** | **180** |
| | **В Турцию** | | |
| 355—367. | Нефтепродукты | 4.362 | 88 |
| 390. | Спички | 8 | 1 |
| 393—400. | Стекл., фарф. и фаян. изд. | 68 | 13 |
| 421—431. | Металлоэлектр. изд. | 9 | 3 |
| 454. | Нитки | 1 | 2 |
| | **Всего** | **4.448** | **107** |
| | **В Уругвай** | | |
| 253—258. | Пиломатериалы | 53 | 3 |
| 259—263. | Фанера | 410 | 31 |
| 355—367. | Нефтепродукты | 3.027 | 61 |
| | **Всего** | **3.490** | **95** |
| | **В Финляндию** | | |
| 7. | Кукуруза | 99 | 2 |
| 166—228. | Пушнина | 0,2 | 8 |
| 253—258. | Пиломатериалы | 2.351 | 36 |
| 264—290. | Проч. лес | 310 | 2 |
| 305—310. | Жмыхи | 181 | 6 |
| 314. | Отруби | 349 | 6 |
| 350. | Соль | 83 | 0,3 |
| 351—353. | Уголь кам., антрацит | 322 | 2 |
| 355—367. | Нефтепродукты | 310 | 8 |
| 385—387. | Сода | 16 | 1 |
| 454. | Нитки | 5 | 7 |
| 464. | Хим. и фармац. прод. | 13 | 0,3 |
| | **Всего** | **4.039** | **79** |
| | **Во Францию** | | |
| 1. | Пшеница | 1.000 | 237 |
| 25. | Клещевина | 350 | 24 |
| | Проч. прод. земледелия | 282 | 53 |
| 264—290. | Проч. лес | 3.334 | 27 |
| | Проч. прод. горной пром. | 17 | 0,5 |
| 390. | Спички | 1 | 0,1 |
| 419—420. | Кустарнохуд. изд. | 0,2 | 1 |
| | Проч. непоим. издел. | 7 | 21 |
| | **Всего** | **4.992** | **365** |
| | **В Алжир** | | |
| 355—367. | Нефтепродукты | 7.406 | 131 |
| | **Всего** | **7.406** | **131** |
| | **В Чехо-Словакию** | | |
| 59. | Табак листовой | 13 | 7 |
| 253—258. | Пиломатериалы | 32 | 1 |
| | **Всего** | **45** | **8** |
| | **В Швецию** | | |
| 117—123. | Кишки и желудки | 25 | 5 |
| 351—353. | Уголь кам., антрацит | 2.153 | 11 |
| 385—387. | Сода | 353 | 25 |
| 390. | Спички | 31 | 4 |
| 401—403. | Резиновые изд. | 9 | 8 |
| 404—412. | Ткани | 1 | 4 |
| 421—431. | Металлоэлектр. изд. | 1 | 4 |
| 440—446. | Тряпье | 29 | 5 |
| 464. | Хим. Фармац. прод. | 56 | 2 |
| | **Всего** | **2.658** | **68** |
| | **В Эстонию** | | |
| 100—109. | Кожсырье | 1 | 1 |
| | Проч. прод. пищевкус. | 33 | 1 |
| 355—367. | Нефтепродукты | 13 | 0,1 |
| | Проч. прод. горной пром. | 33 | 0,2 |
| 385—387. | Сода | 47 | 4 |
| | Проч. непоим. изд. | 10 | 5 |
| | **Всего** | **137** | **11** |
| | **Всего за пятидневку** | **420.830** | **11.058** |

## Вывоз товаров по государствам и странам

*Таблица Vб*

| Наименование товаров и стран | Октябрь—декабрь 1928 г. | | 1929 г. | | 1930 г. | | 1931 г. | | 1932 г. | |
|---|---|---|---|---|---|---|---|---|---|---|
| | Тонны | Тыс. руб. | Тонны | Тыс. руб. | Тонны | Тыс. руб. | Тонны | Тыс. руб | Тонны | Тыс. руб. |
| **1. Пшеница** | | | | | | | | | | |
| **Всего** | **0,3** | **0** | **1** | **0,1** | **2.530.935** | **130.318** | **2.4 8.958** | **77.112** | **537.492** | **18.745** |
| В т. ч. в Австрию | 0,3 | 0 | — | — | 3.354 | 235 | 6.432 | 219 | — | — |
| „ Англию | — | — | — | — | 887.135 | 45.008 | 1.768.274 | 53.215 | 217.156 | 7.552 |
| „ Гибралтар | — | — | — | — | 425.414 | 21.301 | — | — | — | — |
| „ Прочие англ. колонии | — | — | — | — | 208.864 | 10.146 | 153.182 | 4.821 | 9.539 | 324 |
| „ Бельгию | — | — | — | — | 44.484 | 1.982 | 4.748 | 137 | 10.575 | 377 |
| „ Германию | — | — | — | — | 362.305 | 19.337 | 79.245 | 2.694 | 3.725 | 127 |
| „ Голландию | — | — | — | — | 32.084 | 1.486 | 47.640 | 1.425 | 52.363 | 1.862 |
| „ Грецию | — | — | — | — | 58.545 | 3.060 | 107.180 | 3.458 | 137.013 | 4.759 |
| „ Данию | — | — | — | — | 17.549 | 851 | 17.794 | 586 | — | — |
| „ Египет | — | — | — | — | 300 | 13 | 2.542 | 32 | — | — |
| „ Йемен | — | — | — | — | — | — | 151 | 5 | — | — |
| „ Италию | — | — | — | — | 353.465 | 19.259 | 194.582 | 6.700 | 66.541 | 2.283 |
| „ Итальянские колонии | — | — | — | — | — | — | 300 | 12 | 348 | 13 |
| „ Латвию | — | — | — | — | 9.381 | 522 | 2.741 | 84 | 1.199 | 43 |
| „ Литву | — | — | — | — | — | — | — | — | 187 | 6 |
| „ Монголию | — | — | — | — | — | — | 109 | 14 | — | — |
| „ Норвегию | — | — | — | — | 12.680 | 576 | 9.157 | 260 | 4.160 | 140 |
| „ Палестину | — | — | — | — | — | — | — | — | 500 | 16 |
| „ Польшу | — | — | — | — | — | — | 0,1 | 0 | — | — |
| „ Румынию | — | — | — | — | — | — | — | — | 14.117 | 499 |
| „ С.-А. Соед. Штаты | — | — | — | — | 5.969 | 260 | — | — | 1.875 | 68 |
| „ Туву | — | — | 1 | 0,1 | — | — | — | — | — | — |
| „ Турцию | — | — | — | — | 24.803 | 1.810 | 53.954 | 1.769 | 6.039 | 245 |
| „ Финляндию | — | — | — | — | — | — | 3.985 | 139 | 3.356 | 117 |
| „ Францию | — | — | — | — | 65.764 | 3.565 | 2.894 | 95 | 7.615 | 274 |
| „ Швецию | — | — | — | — | 4.487 | 194 | 5.124 | 165 | — | — |
| „ Эстонию | — | — | — | — | 14.352 | 713 | 31.406 | 1.073 | 884 | 29 |
| „ Южно-Африк. союз | — | — | — | — | — | — | — | — | 300 | 11 |
| „ Японию | — | — | — | — | — | — | 7.518 | 209 | — | — |
| ***2. Рожь*** | | | | | | | | | | |
| **Всего** | **62** | **4** | **1.133** | **106** | **645.632** | **21.009** | **1.108.825** | **31.980** | **417·426** | **13.179** |
| В т. ч. в Австрию | 0,1 | 0 | — | — | — | — | 6.333 | 147 | — | — |
| „ Англию | — | — | — | — | 224.207 | 7.080 | 569.478 | 17.233 | 255.856 | 8.243 |
| „ Гибралтар | — | — | — | — | 14.752 | 453 | 4.656 | 123 | — | — |
| „ Прочие англ. колонии | — | — | — | — | 200 | 5 | 3.808 | 101 | 846 | 26 |
| „ Аргентину | — | — | — | — | 100 | 4 | — | — | — | — |
| „ Бельгию | — | — | — | — | 4.628 | 124 | 18.721 | 495 | 5.700 | 158 |
| „ Германию | — | — | — | — | 175.074 | 5.326 | 160.306 | 4.422 | 17.514 | 595 |
| „ Голландию | — | — | — | — | 63.415 | 1.670 | 85.685 | 2.249 | 36.136 | 1.105 |
| „ Грецию | — | — | — | — | 9.469 | 371 | — | — | — | — |
| „ Данию | — | — | — | — | 38.403 | 1.236 | 86.712 | 2 386 | 35.411 | 1.070 |
| „ Исландию | — | — | — | — | — | — | — | — | 40 | 1 |
| „ Италию | — | — | — | — | 7.738 | 202 | 25.605 | 696 | 4.229 | 149 |
| „ Китай Вост. | — | — | — | — | 110 | 7 | — | — | — | — |
| „ Латвию | — | — | — | — | 11.417 | 542 | 5.669 | 167 | 247 | 7 |
| „ Литву | — | — | — | — | — | — | — | — | 17 | 1 |
| „ Монголию | 62 | 4 | 308 | 23 | — | — | — | — | — | — |
| „ Норвегию | — | — | — | — | 35.647 | 1.405 | 40.786 | 1.108 | 13.900 | 387 |
| „ Румынию | — | — | — | — | — | — | 21.158 | 682 | — | — |
| „ С.-А. Соед. Штаты | — | — | — | — | — | — | 1.318 | 43 | 4.558 | 120 |
| „ Финляндию | — | — | 825 | 83 | 4 142 | 125 | 39.187 | 1.043 | 29.260 | 910 |
| „ Францию | — | — | — | — | — | — | 1.195 | 31 | 13.135 | 385 |
| „ Чехо-Словакию | — | — | — | — | — | — | 16 | 0,4 | — | — |
| „ Швецию | — | — | — | — | 9.341 | 310 | 17.734 | 525 | 544 | 20 |
| „ Эстонию | — | — | — | — | 46.989 | 2.149 | 20.458 | 529 | 33 | 1 |
| **3. Ячмень** | | | | | | | | | | |
| **Всего** | — | — | **158.512** | **8.775** | **1.181.407** | **36.714** | **963.879** | **26.865** | **409.386** | **11.657** |
| В т. ч. в Австрию | — | — | — | — | — | — | 2.551 | 65 | — | — |
| „ Англию | — | — | 117.152 | 6.442 | 903.849 | 28.176 | 721.466 | 20.527 | 345.649 | 9.901 |
| „ Гибралтар | — | — | — | — | 14 601 | 344 | 1.477 | 51 | — | — |
| „ Прочие англ. колонии | — | — | — | — | 7.986 | 279 | 3.855 | 102 | — | — |
| „ Бельгию | — | — | — | — | 4.825 | 153 | 2.831 | 75 | 936 | 24 |
| „ Германию | — | — | 31.842 | 1.812 | 142.587 | 4.494 | 133.443 | 3.385 | 2.927 | 83 |
| „ Голландию | — | — | 6.295 | 340 | 24.172 | 647 | 24.359 | 624 | 20.638 | 603 |
| „ Грецию | — | — | — | — | 14 250 | 480 | 272 | 7 | 3.341 | 116 |
| „ Данию | — | — | 505 | 29 | 38.568 | 1.117 | 30.923 | 801 | 2.119 | 55 |

## Вывоз товаров по государствам и странам

*Таблица V б*

| Наименование товаров и стран | Октябрь—декабрь 1928 г. | | 1929 г. | | 1930 г. | | 1931 г. | | 1932 г. | |
|---|---|---|---|---|---|---|---|---|---|---|
| | Тонны | Тыс. руб. | Тонны | Тыс. руб. | Тонны | Тыс. руб. | Тонны | Тыс. руб. | Тонны | Тыс. руб. |
| В т. ч. в Италию | — | — | — | — | 13.914 | 491 | 22.106 | 662 | 7.254 | 212 |
| „ Китай Вост. | — | — | — | — | — | — | 0,5 | 0,1 | — | — |
| „ Латвию | — | — | — | — | 5.301 | 154 | 402 | 13 | — | — |
| „ Монголию | — | — | — | — | 208 | 21 | 1 | 0,1 | 3 | 0,3 |
| „ Норвегию | — | — | — | — | 7.036 | 228 | 7.019 | 177 | — | — |
| „ Палестину | — | — | — | — | — | — | — | — | 648 | 16 |
| „ Персию | — | — | — | — | — | — | 1.127 | 35 | — | — |
| „ Румынию | — | — | — | — | — | — | 3.866 | 142 | — | — |
| „ Сирию | — | — | — | — | — | — | — | — | 3.558 | 86 |
| „ Турцию | — | — | 2.210 | 122 | — | — | 5.526 | 138 | 1.491 | 36 |
| „ Францию | — | — | — | — | 3.315 | 110 | 2.655 | 61 | 20.822 | 525 |
| „ Эстонию | — | — | 508 | 30 | 795 | 20 | — | — | — | — |
| **4. Овес** | | | | | | | | | | |
| **Всего** | **73** | **5** | **7.854** | **391** | **352.520** | **11.243** | **387.053** | **12.036** | **17 230** | **639** |
| В т. ч. в Австрию | 0,1 | 0 | — | — | 75 | 5 | 8.498 | 250 | — | — |
| „ Англию | — | — | 2.183 | 105 | 106.790 | 3.284 | 118.605 | 3.537 | 8.298 | 292 |
| „ Прочие англ. колонии | — | — | — | — | 600 | 15 | 5.245 | 196 | — | — |
| „ Бельгию | — | — | — | — | 16.675 | 1 008 | 2.655 | 88 | — | — |
| „ Германию | — | — | 192 | 10 | 127.990 | 3.555 | 117.143 | 3.574 | 1.743 | 61 |
| „ Голландию | — | — | 4.646 | 218 | 36.899 | 1.160 | 12.178 | 354 | — | — |
| „ Грецию | — | — | — | — | 700 | 20 | 66 | 2 | — | — |
| „ Данию | — | — | — | — | 4.687 | 122 | 10.585 | 363 | 1.124 | 40 |
| „ Италию | — | — | — | — | 23.802 | 652 | 72.180 | 2.403 | 5.584 | 197 |
| „ Латвию | — | — | — | — | 1.849 | 76 | — | — | — | — |
| „ Монголию | 73 | 5 | 394 | 25 | 935 | 75 | 454 | 61 | 377 | 38 |
| „ Румынию | — | — | — | — | — | — | 5.900 | 207 | — | — |
| „ Норвегию | — | — | — | — | — | — | 1.501 | 48 | — | — |
| „ Туву | — | — | 223 | 22 | 163 | 18 | 139 | 10 | 104 | 11 |
| „ Турцию | — | — | — | — | — | — | 1.271 | 41 | — | — |
| „ Уругвай | — | — | — | — | — | — | 42 | 2 | — | — |
| „ Финляндию | — | — | — | — | 325 | 17 | 1.965 | 63 | — | — |
| *В т. ч. в Францию* | — | — | — | — | *11.963* | *371* | — | — | — | — |
| „ Швецию | — | — | — | — | *11.482* | *374* | *10.349* | *359* | — | — |
| „ Эстонию | — | — | 216 | 11 | 5.631 | 333 | 18 277 | 478 | — | — |
| „ Японию | — | — | — | — | 1.954 | 158 | — | — | — | — |
| **5, 6, 12—14. Крупа всякая** | | | | | | | | | | |
| **Всего** | **5** | **1** | **1.774** | **402** | **4.172** | **777** | **3.717** | **787** | **6.991** | **1.014** |
| В т. ч. в Австрию | — | — | — | — | — | — | — | — | 141 | 8 |
| „ Англию | — | — | 5 | 1 | — | — | — | — | 940 | 31 |
| „ Германию | — | — | — | — | 47 | 3 | — | — | 719 | 30 |
| „ Италию | — | — | — | — | — | — | — | — | 131 | 4 |
| „ Латвию | — | — | — | — | — | — | — | — | 33 | 1 |
| „ Литву | — | — | 3 | 1 | — | — | — | — | — | — |
| „ Монголию | 4 | 1 | 1.737 | 391 | 3.899 | 757 | 3.660 | 772 | 4.774 | 916 |
| „ Палестину | — | — | — | — | — | — | — | — | 35 | 2 |
| „ Персию | 0,5 | 0,1 | 1 | 0,4 | — | — | — | — | — | — |
| „ Туву | — | — | 28 | 9 | 77 | 10 | 57 | 14 | 60 | 15 |
| „ Финляндию | — | — | — | — | 34 | 4 | — | — | — | — |
| „ Францию | — | — | — | — | — | — | — | — | 125 | 5 |
| „ Эстонию | — | — | — | — | 115 | 3 | — | — | 33 | 2 |
| **7. Кукуруза** | | | | | | | | | | |
| **Всего** | **4** | **0,4** | **10.623** | **596** | **53.633** | **1.996** | **96.964** | **2.158** | **290 232** | **6.214** |
| В т. ч. в Австрию | — | — | — | — | — | — | 500 | 13 | — | — |
| „ Англию | — | — | — | — | 36.952 | 1.098 | 84.097 | 1.831 | 220.776 | 4.766 |
| „ Проч. англ. колон. | — | — | — | — | — | — | — | — | 1.700 | 34 |
| „ Бельгию | — | — | — | — | 1.500 | 69 | — | — | — | — |
| „ Германию | — | — | — | — | 8.281 | 453 | 5.874 | 153 | 12.506 | 242 |
| „ Голландию | — | — | 9.732 | 544 | — | — | 252 | 7 | 21.444 | 481 |
| „ Грецию | — | — | — | — | — | — | — | — | 3.902 | 83 |
| „ Данию | — | — | — | — | — | — | — | — | 11.581 | 221 |
| „ Италию | — | — | 890 | 51 | 500 | 27 | 6.241 | 154 | 15.414 | 318 |
| „ Китай Зап. | — | — | 1 | 1 | — | — | — | — | — | — |
| „ Латвию | — | — | — | — | — | — | — | — | 34 | 1 |
| „ Палестину | — | — | — | — | — | — | — | — | 184 | 5 |
| „ Турцию | 4 | 0,4 | — | — | — | — | — | — | — | — |
| „ Финляндию | — | — | — | — | — | — | — | — | 2.691 | 63 |
| „ Францию | — | — | — | — | 4.100 | 222 | — | — | — | — |
| „ Швецию | — | — | — | — | 2.300 | 127 | — | — | — | — |

## Вывоз товаров по государствам и странам

*Таблица V б*

| Наименование товаров и стран | Октябрь—декабрь 1928 г. | | 1929 г. | | 1930 г. | | 1931 г. | | 1932 г. | |
|---|---|---|---|---|---|---|---|---|---|---|
| | Тонны | Тыс. руб. | Тонны | Тыс. руб. | Тонны | Тыс. руб. | Тонны | Тыс. руб. | Тонны | Тыс. руб. |
| **8—11 Бобовые** | | | | | | | | | | |
| **Всего** | **43.083** | **7.398** | **81.965** | **12.578** | **77.166** | **4.840** | **122.203** | **6.407** | **83.769** | **5.118** |
| В т. ч. в Австрию | 15 | 2 | 303 | 49 | — | — | 944 | 48 | 539 | 27 |
| „ Англию | — | — | 524 | 49 | 10.011 | 420 | 44.283 | 2.120 | 38.950 | 1.652 |
| „ Аргентину | 34 | 6 | 125 | 22 | 513 | 33 | 2.148 | 106 | — | — |
| „ Бельгию | — | — | 502 | 52 | 619 | 56 | 3.546 | 217 | 3.745 | 381 |
| „ Болгарию | 90 | 5 | — | — | — | — | — | — | — | — |
| „ Бразилию | — | — | — | — | — | — | — | — | 33 | 1 |
| „ Германию | 28.730 | 5.356 | 39.936 | 6.998 | 39.934 | 2.960 | 40.653 | 2.382 | 25.973 | 2.255 |
| „ Голландию | 4.918 | 682 | 21.794 | 2.360 | 15.553 | 699 | 18.100 | 838 | 5.752 | 271 |
| „ Грецию | 117 | 23 | 523 | 100 | 451 | 41 | 304 | 17 | 205 | 14 |
| „ Данию | — | — | — | — | — | — | — | — | 399 | 29 |
| „ Египет | 0 | 0 | 55 | 9 | — | — | — | — | — | — |
| „ Цейлон | — | — | — | — | 50 | 2 | — | — | — | — |
| „ Италию | 1.185 | 183 | 4.569 | 662 | 2.708 | 174 | 5.352 | 282 | 4.227 | 227 |
| „ Латвию | 182 | 22 | 161 | 17 | 115 | 6 | 199 | 11 | 262 | 19 |
| „ Литву | — | — | — | — | — | — | 33 | 2 | — | — |
| „ Монголию | — | — | — | — | 5 | 3 | 56 | 16 | 25 | 7 |
| „ Палестину | — | — | 65 | 20 | — | — | — | — | — | — |
| „ Персию | 18 | 7 | — | — | — | — | — | — | — | — |
| „ Польшу | 17 | 4 | 68 | 14 | 279 | 15 | — | — | — | — |
| „ Румынию | — | — | — | — | — | — | 299 | 17 | 337 | 16 |
| „ С.-А. Соед. Штаты | — | — | 399 | 65 | 553 | 34 | 814 | 46 | 329 | 29 |
| „ Турцию | 40 | 5 | 197 | 22 | 130 | 8 | 30 | 2 | — | — |
| „ Уругвай | — | — | — | — | 785 | 37 | 100 | 7 | 70 | 4 |
| „ Францию | 5.754 | 857 | 9.766 | 1.793 | 3.851 | 281 | 4.546 | 248 | 2.710 | 173 |
| „ Чехо-Словакию | — | — | 265 | 49 | 316 | 20 | 796 | 48 | 114 | 9 |
| „ Эстонию | 1.983 | 246 | 2.713 | 297 | 1.293 | 51 | — | — | 99 | 4 |
| ***25. Клещевина*** | | | | | | | | | | |
| **Всего** | **3.522** | **537** | **7.563** | **1.169** | **7.206** | **1.011** | — | — | **7.783** | **580** |
| В т. ч. в Англию | — | — | 1.564 | 251 | 2.683 | 394 | — | — | 3.027 | 230 |
| „ Бельгию | 300 | 47 | 632 | 98 | — | — | — | — | — | — |
| „ Германию | 0,5 | 0,1 | 4 | 4 | 1.017 | 131 | — | — | — | — |
| „ Италию | 3.109 | 472 | 3.289 | 496 | 3.306 | 459 | — | — | 4.306 | 321 |
| „ Польшу | 113 | 18 | 54 | 8 | — | — | — | — | — | — |
| „ Францию | — | — | 2.020 | 312 | 200 | 27 | — | — | 450 | 29 |
| **17, 26, кр. 25. Семена масляничн.** | | | | | | | | | | |
| **Всего** | **3.900** | **1.026** | **16.115** | **2.333** | **10.647** | **1.353** | **75.058** | **3.146** | **214.768** | **8.770** |
| В т. ч. в Австрию | 108 | 32 | 411 | 95 | 185 | 64 | 107 | 22 | — | — |
| „ Англию | 82 | 23 | 145 | 33 | — | — | 43.539 | 1.372 | 81.835 | 2.872 |
| „ Аргентину | 15 | 4 | — | — | 5 | 1 | — | — | — | — |
| „ Афганистан | — | — | 16 | 2 | 2 | 1 | 17 | 1 | 0,3 | 0 |
| „ Бельгию | — | — | 747 | 62 | — | — | 153 | 34 | — | — |
| „ Германию | 1.570 | 412 | 4.148 | 761 | 5.705 | 690 | 9.508 | 509 | 104.654 | 4.642 |
| „ Голландию | 40 | 10 | 7.285 | 716 | 1.230 | 185 | 12.640 | 677 | 16.287 | 734 |
| „ Грецию | — | — | 11 | 1 | 10 | 1 | — | — | — | — |
| „ Данию | — | — | — | — | — | — | 3.889 | 190 | 9.690 | 367 |
| „ Данциг | — | — | 10 | 2 | 15 | 2 | — | — | — | — |
| „ Италию | — | — | 404 | 90 | 519 | 62 | 180 | 25 | 1.059 | 56 |
| „ Китай Вост. | — | — | — | — | 0,4 | 0,1 | 106 | 6 | — | — |
| „ Китай Зап. | — | — | — | — | 8 | 1 | 5 | 0,5 | 4 | 0,4 |
| „ Латвию | 1.049 | 262 | 498 | 119 | 80 | 8 | 1.326 | 72 | 679 | 32 |
| „ Литву | 9 | 1 | 17 | 4 | 112 | 11 | 20 | 3 | — | — |
| „ Монголию | 3 | 1 | 0,1 | 0,1 | 2 | 1 | 4 | 5 | 13 | 2 |
| „ Палестину | — | — | 72 | 18 | 95 | 13 | — | — | — | — |
| „ Персию | 0,1 | 0 | 25 | 7 | 138 | 9 | 43 | 3 | 60 | 14 |
| „ Польшу | 432 | 122 | 567 | 95 | 776 | 132 | 46 | 8 | 81 | 5 |
| „ С.-А. Соед. Штаты | 306 | 92 | 964 | 167 | 612 | 67 | 27 | 2 | 302 | 37 |
| „ Туву | — | — | — | — | — | — | — | — | 4 | 0,2 |
| „ Турцию | — | — | 3 | 1 | 5 | 1 | — | — | — | — |
| „ Финляндию | 30 | 4 | 30 | 2 | 47 | 4 | — | — | — | — |
| „ Францию | 171 | 47 | 140 | 17 | 198 | 21 | — | — | 100 | 8 |
| „ Чехо-Словакию | 44 | 8 | 409 | 110 | 159 | 41 | 196 | 40 | — | — |
| „ Швецию | — | — | — | — | — | — | 2.478 | 117 | — | — |
| „ Эстонию | 41 | 8 | 213 | 31 | 48 | 3 | 50 | 9 | — | — |
| „ Японию | — | — | — | — | 696 | 35 | 724 | 51 | — | — |

## Вывоз товаров по государствам и странам

*Таблица V б*

| Наименование товаров и стран | Октябрь—декабрь 1928 г. | | 1929 г. | | 1930 г. | | 1931 г. | | 1932 г. | |
|---|---|---|---|---|---|---|---|---|---|---|
| | Тонны | Тыс. руб. | Тонны | Тыс. руб. | Тонны | Тыс. руб. | Тонны | Тыс. руб. | Тонны | Тыс. руб. |
| **27—36. Семена немасляничн.** | | | | | | | | | | |
| **Всего** | **3.793** | **783** | **15.832** | **2.402** | **8.925** | **866** | **12.067** | **626** | **19.250** | **887** |
| В т. ч. в Австрию | 82 | 15 | 104 | 19 | 83 | 23 | 151 | 7 | 536 | 23 |
| „ Англию | — | — | 53 | 16 | 96 | 21 | 2.862 | 123 | 8.198 | 342 |
| „ Бельгию | 15 | 6 | — | — | 162 | 15 | — | — | 50 | 2 |
| „ Венгрию | — | — | 3 | 1 | — | — | — | — | — | — |
| „ Германию | 409 | 62 | 2.835 | 396 | 1.115 | 134 | 3.842 | 178 | 772 | 70 |
| „ Голландию | 381 | 163 | 539 | 107 | 915 | 35 | 1.584 | 82 | 400 | 15 |
| „ Грецию | 70 | 15 | 174 | 40 | 185 | 18 | 109 | 11 | 25 | 3 |
| „ Данию | — | — | 2 | 3 | — | — | 50 | 2 | — | — |
| „ Египет | 121 | 26 | 203 | 34 | 434 | 55 | 164 | 18 | — | — |
| „ Италию | — | — | 208 | 59 | 435 | 45 | 410 | 19 | 3.485 | 140 |
| „ Китай Зап. | — | — | — | — | — | — | 1 | 1 | 0,1 | 0,2 |
| „ Латвию | 51 | 11 | 426 | 67 | 142 | 11 | 66 | 2 | — | — |
| „ Литву | — | — | 1 | 0 3 | 10 | 1 | — | — | — | — |
| „ Монголию | — | — | 0 | 0 | 0,3 | 0,1 | 2 | 2 | 8 | 2 |
| „ Палестину | — | — | 26 | 6 | 60 | 8 | 30 | 3 | — | — |
| „ Персию | 118 | 26 | 315 | 87 | 596 | 146 | 163 | 15 | 5 | 1 |
| „ Польшу | 70 | 18 | 751 | 161 | 852 | 88 | 196 | 23 | 100 | 13 |
| „ С.-А. Соед. Штаты | 0,4 | 0,2 | 18 | 7 | 23 | 4 | 30 | 22 | 6 | 22 |
| „ Туву | — | — | 1 | 0,3 | 0.5 | 1 | 2 | 0,5 | 5 | 7 |
| „ Турцию | 13 | 5 | 389 | 95 | 35 | 5 | — | — | — | — |
| „ Финляндию | 17 | 2 | 364 | 39 | 0 | 2 | 249 | 11 | 3.199 | 120 |
| „ Францию | 150 | 7 | 1.286 | 212 | 950 | 63 | 270 | 13 | 559 | 45 |
| „ Чехо-Словакию | 45 | 5 | 262 | 36 | 156 | 34 | 74 | 8 | 113 | 5 |
| „ Эстонию | 2.251 | 422 | 7.872 | 1.016 | 2.675 | 157 | 1.812 | 85 | 1.789 | 77 |
| **37—40. Лен, льняная кудель** | | | | | | | | | | |
| **Всего** | **7.420** | **5.537** | **56.450** | **36.643** | **53.054** | **22.767** | **57.209** | **13.121** | **52.928** | **13.009** |
| В т. ч. в Англию | — | — | — | — | 498 | 224 | 1.584 | 322 | 8.042 | 2.182 |
| „ Бельгию | — | — | 2.029 | 1.116 | 2.939 | 1.322 | 12 415 | 2.799 | 18.475 | 4 342 |
| *В т. ч. в Германию* | *9* | *7* | *1.604* | *995* | *2.521* | *754* | *2.299* | *471* | *9.968* | *2.188* |
| „ *Голландию* | — | — | — | — | *72* | *35* | — | — | — | — |
| „ *Ирландию* | — | — | — | — | — | — | *1.163* | *254* | *1.067* | *212* |
| „ Латвию | 7.392 | 5 516 | 52 323 | 34 229 | 45.773 | 19.824 | 38.988 | 9.077 | 13.825 | 3.722 |
| „ Литву | — | — | — | — | 190 | 85 | 144 | 34 | 696 | 135 |
| „ Монголию | — | — | 0,1 | 0 | 2 | 1 | — | — | 1 | 1 |
| „ Польшу | 19 | 14 | 154 | 113 | — | — | — | — | — | — |
| „ С.-А .Соед. Штаты | — | — | 288 | 163 | 1.021 | 482 | 202 | 51 | 197 | 59 |
| „ Швецию | — | — | — | — | — | — | — | — | 368 | 83 |
| „ Эстонию | — | — | — | — | — | — | 414 | 113 | 289 | 85 |
| „ Южно-Африканский союз | — | — | 52 | 27 | — | — | — | — | — | — |
| „ Японию | — | — | — | — | 38 | 40 | — | — | — | — |
| **41—45. Льняные отходы** | | | | | | | | | | |
| **Всего** | **587** | **62** | **8.732** | **1.389** | **5.388** | **815** | **779** | **112** | **227** | **38** |
| В т. ч. в Англию | — | — | — | — | — | — | 243 | 38 | 18 | 3 |
| „ Бельгию | 77 | 8 | 436 | 64 | 793 | 91 | 125 | 18 | 99 | 21 |
| „ Германию | 299 | 30 | 1.574 | 241 | 1.095 | 113 | — | — | — | — |
| „ Латвию | 207 | 23 | 6.703 | 1.080 | 3.387 | 517 | 395 | 54 | 42 | 5 |
| „ Литву | — | — | — | — | 5 | 1 | 16 | 2 | 53 | 6 |
| „ Персию | — | — | 1 | 0,2 | 0,1 | 1 | — | — | — | — |
| „ Польшу | — | — | 6 | 1 | — | — | — | — | — | — |
| „ С.-А. Соед. Штаты | — | — | 0,2 | 0 | 69 | 86 | — | — | — | — |
| „ Туву | 4 | 1 | 3 | 1 | — | — | — | — | — | — |
| „ Финлянлию | — | — | — | — | 9 | 1 | — | — | — | — |
| „ Францию | — | — | 9 | 2 | 5 | 1 | — | — | — | — |
| „ Чехо-Словакию | — | — | — | — | 25 | 4 | — | — | — | — |
| „ Эстонию | — | — | — | — | — | — | — | — | 15 | 3 |
| **46—50. Пенька** | | | | | | | | | | |
| **Всего** | **1.085** | **356** | **11.875** | **4.008** | **5.936** | **1.597** | **9** | **3** | **1.159** | **128** |
| В т. ч. в Австрию | — | — | 39 | 14 | — | — | — | — | — | — |
| „ Англию | | — | 98 | 32 | — | — | — | — | 2 | 0,3 |
| „ Бельгию | — | — | 506 | 155 | 319 | 79 | — | — | — | — |
| „ Германию | 771 | 252 | 7.338 | 2.546 | 3.721 | 974 | — | — | 1.157 | 128 |
| „ Латвию | 103 | 35 | 3 404 | 1.098 | 1.761 | 503 | — | — | — | — |
| „ Литву | — | — | — | — | 5 | 1 | — | — | — | — |
| „ Монголию | — | — | — | — | 17 | 4 | 7 | 2 | — | — |
| „ Персию | — | — | 0,1 | 0,1 | — | — | — | — | — | — |
| „ Польшу | 94 | 31 | 291 | 97 | 20 | 10 | — | — | — | — |
| „ Туву | — | — | — | — | — | — | 2 | 1 | — | — |
| „ Чехо-Словакию | — | — | 143 | 49 | 91 | 24 | — | — | — | — |
| „ Эстонию | 117 | 38 | 56 | 17 | — | — | — | — | — | — |

## Вывоз товаров по государствам и странам

*Таблица V б*

| Наименование товаров и стран | Октябрь—декабрь 1928 г. | | 1929 г. | | 1930 г. | | 1931 г. | | 1932 г. | |
|---|---|---|---|---|---|---|---|---|---|---|
| | Тонны | Тыс. руб. | Тонны | Тыс. руб. | Тонны | Тыс. руб. | Тонны | Тыс. руб. | Тонны | Тыс. руб. |
| **51—58. Пеньковые отходы** | | | | | | | | | | |
| **Всего** | **998** | **164** | **6 940** | **1.745** | **5.936** | **1.046** | **163** | **21** | **99** | **11** |
| В т. ч. в Австрию | — | — | 29 | 7 | 6 | 2 | — | — | — | — |
| „ Англию | — | — | — | — | — | — | — | — | 80 | 7 |
| „ Бельгию | — | — | 258 | 59 | 259 | 38 | — | — | — | — |
| „ Германию | 538 | 87 | 4.050 | 1.009 | 4.079 | 728 | — | — | — | — |
| „ Данциг | — | — | — | — | 6 | 2 | — | — | — | — |
| „ Италию | — | — | 15 | 3 | — | — | 15 | 1 | — | — |
| „ Латвию | 263 | 39 | 2.361 | 603 | 1.319 | 228 | — | — | — | — |
| „ Монголию | 5 | 1 | 1 | 0 | 15 | 7 | 68 | 14 | 10 | 1 |
| „ Персию | — | — | — | — | 5 | 0,5 | — | — | — | — |
| „ Польшу | 127 | 21 | 147 | 39 | 9 | 3 | — | — | — | — |
| „ С.-А. Соед. Штаты | — | — | 5 | 1 | 60 | 12 | 80 | 4 | — | — |
| „ Туву | — | — | 1 | 0,2 | 2 | 0,2 | 0,3 | 2 | 9 | 3 |
| „ Чехо-Словакию | 65 | 16 | 80 | 18 | 171 | 25 | — | — | — | — |
| „ Эстонию | — | — | 11 | 2 | 5 | 1 | — | — | — | — |
| „ Швецию | — | — | 12 | 4 | — | — | — | — | — | — |
| **59. Табак листовой** | | | | | | | | | | |
| **Всего** | **1.973** | **2 441** | **9.139** | **9.733** | **9.111** | **11.448** | **2.898** | **2.871** | **3.147** | **1.981** |
| В т. ч. в Австрию | 0,5 | 1 | — | — | — | — | — | — | — | — |
| „ Англию | — | — | — | — | — | — | — | — | 4 | 2 |
| „ Афганистан | — | — | 1 | 1 | — | — | — | — | — | — |
| „ Бельгию | — | — | 0,2 | 0,1 | 210 | 258 | — | — | 41 | 22 |
| „ Германию | 1.820 | 2.208 | 6.780 | 8.151 | 4.989 | 6.314 | 2.220 | 2.136 | 1.855 | 1.120 |
| „ Голландию | — | — | — | — | — | — | — | — | 76 | 22 |
| „ Данциг | — | — | — | — | 1 | 1 | — | — | — | — |
| „ Египет | — | — | — | — | 8 | 9 | — | — | — | — |
| „ Италию | — | — | — | — | 931 | 1.340 | 120 | 135 | — | — |
| „ Китай Зап. | — | — | 3 | 3 | — | — | — | — | — | — |
| *В т. ч. в Латвию* | *19* | *9* | *23* | *18* | *6* | *13* | — | — | *14* | *8* |
| *„ Монголию* | — | — | — | — | *1* | *0,2* | *21* | *20* | *2* | *1* |
| *„ Палестину* | — | — | — | — | *1* | *1* | — | — | — | — |
| „ Польшу | 129 | 218 | 1.576 | 1.311 | 2.591 | 3.274 | 488 | 545 | 719 | 461 |
| „ Сирию | — | — | — | — | 7 | 8 | — | — | — | — |
| „ Турцию | — | — | 2 | 1 | — | — | — | — | — | — |
| „ Финляндию | — | — | 57 | 32 | 65 | 26 | 20 | 5 | 168 | 85 |
| „ Францию | 1 | 0,1 | — | — | — | — | — | — | — | — |
| „ Чехо-Словакию | — | — | 697 | 216 | 301 | 204 | 29 | 30 | 268 | 260 |
| „ Эстонию | 4 | 5 | — | — | — | — | — | — | — | — |
| **60. Солодковый корень** | | | | | | | | | | |
| **Всего** | **7.296** | **853** | **9.863** | **1.133** | **9.385** | **1.096** | **6.474** | **708** | **5.932** | **521** |
| В т. ч. в Англию | 7 | 2 | 1 | 0,1 | — | — | — | — | — | — |
| „ Бельгию | — | — | 98 | 11 | — | — | — | — | 150 | 14 |
| „ Германию | 170 | 58 | 665 | 117 | 351 | 25 | 748 | 85 | 100 | 17 |
| „ Голландию | — | — | — | — | 9 | 2 | — | — | — | — |
| „ Данию | — | — | 24 | 3 | — | — | — | — | — | — |
| „ Италию | — | — | 0,2 | 0 | 76 | 28 | — | — | — | — |
| „ Китай Вост. | 0,1 | 0 | 14 | 2 | — | — | — | — | — | — |
| „ Латвию | — | — | — | — | — | — | — | — | 1 | 01 |
| „ Персию | — | — | 0,3 | 0,1 | — | — | — | — | — | — |
| „ Польшу | — | — | — | — | 10 | 2 | 15 | 2 | — | — |
| „ С.-А. Соед. Штаты | 7.053 | 774 | 8.440 | 930 | 8.686 | 1.010 | 5.710 | 621 | 5.505 | 471 |
| „ Францию | 35 | 13 | 605 | 66 | 253 | 29 | — | — | 150 | 14 |
| „ Японию | 31 | 6 | 15 | 4 | — | — | 0 | 0,1 | 26 | 5 |
| **61—70. Лексырье** | | | | | | | | | | |
| **Всего** | **2.208** | **1.035** | **5.336** | **2.577** | **2.180** | **1.143** | **4.189** | **1.166** | **3.995** | **1.078** |
| т. ч. в Австрию | 10 | 1 | — | — | — | — | — | — | — | — |
| „ Англию | 110 | 63 | 397 | 81 | 560 | 43 | 10 | 2 | 182 | 36 |
| „ Аргентину | 3 | 1 | — | — | — | — | 2 | 3 | — | — |
| „ Бельгию | — | — | 62 | 7 | 4 | 2 | — | — | 70 | 24 |
| „ Германию | 1.417 | 723 | 3.860 | 2.098 | 1.128 | 948 | 2.593 | 861 | 2.023 | 791 |
| „ Голландию | 0,2 | 3 | 43 | 3 | — | — | — | — | 194 | 30 |
| „ Данию | — | — | 10 | 2 | — | — | — | — | — | — |
| „ Египет | — | — | — | — | — | — | — | — | 25 | 2 |
| „ Индию | — | — | — | — | — | — | 25 | 2 | 125 | 6 |

## Вывоз товаров по государствам и странам

*Таблица V б*

| Наименование товаров и стран | Октябрь—декабрь 1928 г. | | 1929 г. | | 1930 г. | | 1931 г. | | 1932 г. | |
|---|---|---|---|---|---|---|---|---|---|---|
| | Тонны | Тыс. руб. | Тонны | Тыс. руб. | Тонны | Тыс. руб. | Тонны | Тыс. руб. | Тонны | Тыс. руб |
| В т. ч. в Италию | 1 | 2 | 2 | 5 | 4 | 3 | — | — | 1 | 1 |
| „ Китай Вост. | — | — | 0,1 | 0,1 | 2 | 1 | 0 | 0 | 5 | 1 |
| „ Китай Зап. | 0 | 0.2 | 0,2 | 0,1 | 1 | 2 | — | — | — | — |
| „ Латвию | 131 | 60 | 19 | 2 | 15 | 3 | 15 | 2 | 5 | 1 |
| „ Литву | — | — | 2 | 1 | — | — | — | — | — | — |
| „ Монголию | — | — | — | — | 7 | 7 | 13 | 11 | 19 | 6 |
| „ Персию | 0,2 | 0,1 | 2 | 3 | 2 | 3 | 8 | 1 | 0,1 | 0,3 |
| „ Польшу | 2 | 2 | 140 | 57 | 35 | 15 | 59 | 24 | 43 | 11 |
| „ С.-А. Соед. Штаты | 312 | 75 | 134 | 60 | 336 | 51 | 935 | 220 | 310 | 58 |
| „ Туву | — | — | — | — | 1 | 1 | — | — | 1 | 0,2 |
| „ Турцию | — | — | 1 | 0,2 | — | — | — | — | — | — |
| „ Финляндию | 0 | 0,1 | 0,4 | 1 | — | — | — | — | — | — |
| „ Францию | 173 | 89 | 571 | 240 | 34 | 58 | 487 | 30 | 991 | 110 |
| „ Чехо-Словакию | 49 | 16 | 88 | 13 | 50 | 5 | — | — | — | — |
| „ Швецию | — | — | 1 | 3 | 1 | 0 | — | — | — | — |
| „ Эстонию | — | — | 2 | 1 | 0 | 0,5 | 34 | 6 | — | — |
| „ Японию | 0,4 | 0,3 | 1 | 1 | — | — | 8 | 4 | 1 | 0,4 |
| **71—74. Фрукты свежие** | | | | | | | | | | |
| **Всего** | **10.725** | **2.169** | **16.386** | **2.915** | **7.269** | **1.068** | **6.162** | **885** | **4.828** | **587** |
| В т. ч. в Австрию | 176 | 25 | 444 | 76 | 48 | 10 | 53 | 6 | 7 | 0,5 |
| „ Англию | 1 689 | 390 | 1.148 | 211 | 252 | 47 | 394 | 54 | 810 | 104 |
| „ Аргентину | 1 | 0,3 | — | — | — | — | — | — | — | — |
| „ Бельгию | — | — | — | — | — | — | — | — | 9 | 1 |
| „ Германию | 5.403 | 1.074 | 8.516 | 1.486 | 5.903 | 824 | 4.352 | 622 | 2 439 | 270 |
| „ Голландию | — | — | — | — | — | — | — | — | 28 | 3 |
| „ Грецию | 51 | 13 | 90 | 18 | — | — | 19 | 3 | 133 | 11 |
| „ Данию | 498 | 104 | 2.073 | 381 | 215 | 36 | 330 | 45 | 449 | 58 |
| „ Египет | 1 | 0,4 | — | — | — | — | 1 | 0,1 | — | — |
| „ Италию | 35 | 9 | 104 | 15 | — | — | 0,5 | 0,1 | — | — |
| „ Китай Вост. | 0,1 | 0 | — | — | 1 | 0 | — | — | — | — |
| „ Китай Зап. | — | — | 0,1 | 0,1 | 0 | 0 | — | — | — | — |
| „ Латвию | 678 | 127 | 286 | 52 | 101 | 20 | 119 | 20 | 47 | 8 |
| *В т. ч. в Литву* | — | — | *106* | *19* | — | — | *7* | *1* | — | — |
| „ *Монголию* | *7* | *4* | *14* | *13* | — | — | *56* | *10* | *56* | *26* |
| „ *Норвегию* | *84* | *25* | *285* | *69* | *33* | *7* | *72* | *11* | *203* | *27* |
| „ Персию | 0,4 | 0,1 | 7 | 2 | 2 | 1 | — | — | — | — |
| „ Польшу | — | — | 156 | 13 | 21 | 9 | 4 | 1 | 191 | 22 |
| „ С.-А. Соед. Штаты | 2 | 1 | — | — | — | — | — | — | — | — |
| „ Туву | — | — | 1 | 1 | — | — | — | — | — | — |
| „ Турцию | 51 | 13 | 137 | 23 | 2 | 0,3 | 1 | 0,2 | — | — |
| „ Финляндию | 562 | 91 | 838 | 141 | 259 | 33 | 172 | 25 | 162 | 19 |
| „ Францию | 500 | 98 | 385 | 62 | 72 | 13 | — | — | — | — |
| „ Чехо-Словакию | 54 | 9 | 112 | 22 | — | — | — | — | 13 | 1 |
| „ Швецию | 933 | 185 | 1.682 | 310 | 353 | 68 | 580 | 86 | 281 | 36 |
| „ Эстонию | — | — | 2 | 1 | 7 | 0,3 | 1 | 0,1 | — | — |
| **75—79. Фрукты сушеные** | | | | | | | | | | |
| **Всего** | **4.425** | **1.378** | **9.851** | **3.094** | **6.729** | **1.581** | **4.632** | **1.054** | **12.580** | **2.399** |
| В т. ч. в Австрию | 16 | 4 | 154 | 45 | 59 | 14 | 62 | 16 | 206 | 40 |
| „ Англию | 433 | 108 | 1.626 | 377 | 345 | 70 | 55 | 12 | 1.437 | 261 |
| „ Аргентину | — | — | — | — | 25 | 13 | 24 | 12 | — | — |
| „ Бельгию | 83 | 20 | 154 | 66 | — | — | 15 | 2 | 420 | 71 |
| „ Германию | 1.469 | 419 | 2.344 | 770 | 1.759 | 387 | 1.516 | 306 | 6.923 | 1.285 |
| „ Голландию | 550 | 150 | 661 | 160 | 62 | 19 | 1.000 | 237 | 1.393 | 247 |
| „ Грецию | — | — | 3 | 1 | — | — | — | — | — | — |
| „ Данию | 0,1 | 0 | 42 | 15 | 10 | 3 | — | — | 65 | 11 |
| „ Египет | — | — | — | — | — | — | — | — | 5 | 1 |
| „ Италию | 0 | 0 | 53 | 11 | 16 | 8 | — | — | — | — |
| „ Китай Вост. | — | — | 22 | 13 | — | — | 69 | 27 | 22 | 3 |
| „ Китай Зап. | — | — | 1 | 1 | — | — | — | — | — | — |
| „ Латвию | 734 | 237 | 2.896 | 811 | 3.739 | 802 | 727 | 155 | 228 | 44 |
| „ Литву | — | — | 16 | 8 | — | — | — | — | 28 | 5 |
| „ Монголию | 5 | 5 | 10 | 5 | 30 | 28 | 121 | 74 | 119 | 113 |
| „ Норвегию | 0,2 | 0 1 | 12 | 3 | 30 | 7 | 391 | 72 | 486 | 90 |
| „ Палестину | — | — | — | — | — | — | 5 | 2 | 7 | 1 |
| „ Персию | — | — | 0 | 0 | 1 | 0,4 | — | — | — | — |
| „ Польшу | 0,1 | 0 | 1 | 0,4 | 16 | 3 | 1 | 0,1 | 2 | 0,3 |
| „ Туву | 1 | 1 | 15 | 10 | 17 | 9 | 14 | 17 | 57 | 16 |
| „ Турцию | 0,3 | 0 | — | — | — | — | 3 | 1 | — | — |
| „ Финляндию | 17 | 7 | 5 | 1 | — | — | — | — | — | — |
| „ Францию | 1.100 | 420 | 1.406 | 594 | 397 | 114 | — | — | 736 | 123 |
| „ Чехо-Словакию | — | — | 51 | 16 | 146 | 78 | 30 | 9 | — | — |
| „ Швейцарию | — | — | 336 | 168 | — | — | — | — | — | — |
| „ Швецию | 16 | 7 | 7 | 12 | — | — | — | — | 79 | 17 |
| „ Эстонию | — | — | 36 | 7 | 77 | 26 | 598 | 112 | 366 | 71 |
| „ Японию | — | — | — | — | — | — | 1 | 0,3 | 1 | 0,1 |

## Вывоз товаров по государствам и странам

*Таблица Vб*

| Наименование товаров и стран | Октябрь—декабрь 1928 г. | | 1929 г. | | 1930 г. | | 1931 г. | | 1932 г. | |
|---|---|---|---|---|---|---|---|---|---|---|
| | Тонны | Тыс. руб. | Тонны | Тыс. руб. | Тонны | Тыс. руб. | Тонны | Тыс. руб. | Тонны | Тыс. руб. |
| **80. Картофель** | | | | | | | | | | |
| **Всего** | **28.820** | **443** | **4.272** | **75** | **29** | **2** | **110** | **9** | **2** | **0,2** |
| В т. ч. в Австрию | 1.636 | 25 | 507 | 9 | — | — | — | — | — | — |
| „ Венгрию | 1.447 | 21 | — | — | — | — | — | — | — | — |
| „ Германию | 22.994 | 357 | 959 | 15 | — | — | — | — | — | — |
| „ Египет | 14 | 0 2 | 49 | 1 | — | — | — | — | — | — |
| „ Латвию | 2.531 | 37 | 2.467 | 45 | — | — | — | — | — | — |
| „ Монголию | 2 | 0,1 | 1 | 0 | 19 | 2 | 110 | 9 | 2 | 0,2 |
| „ Польшу | 12 | 0,2 | 270 | 5 | — | — | — | — | — | — |
| „ Турцию | — | — | 2 | 0 | — | — | — | — | — | — |
| „ Финляндию | 184 | 3 | 17 | 0,1 | 10 | 0,2 | — | — | — | — |
| **81—86. Овощи прочие** | | | | | | | | | | |
| **Всего** | **8.301** | **622** | **9.739** | **767** | **953** | **144** | **1.490** | **173** | **564** | **128** |
| В т. ч. в Австрию | 552 | 36 | 77 | 9 | 5 | 1 | — | — | — | — |
| „ Англию | 1.097 | 89 | 909 | 95 | 183 | 30 | 302 | 20 | 269 | 36 |
| „ Аргентину | 0,3 | 1 | — | — | — | — | — | — | — | — |
| „ Бельгию | 11 | 1 | — | — | — | — | — | — | — | — |
| „ Германию | 4.807 | 304 | 4.665 | 264 | 119 | 5 | 271 | 26 | 68 | 5 |
| „ Голландию | — | — | 188 | 6 | 255 | 33 | 103 | 10 | 24 | 2 |
| „ Данию | 250 | 30 | 74 | 32 | 134 | 21 | 26 | 16 | 11 | 11 |
| „ Китай Вост. | 15 | 15 | — | — | — | — | — | — | — | — |
| „ Китай Зап. | — | — | 1 | 1 | — | — | — | — | — | — |
| „ Латвию | 867 | 61 | 2.348 | 200 | 33 | 4 | 2 | 3 | 20 | 1 |
| „ Литву | 65 | 7 | 26 | 4 | 0,3 | 0,2 | 5 | 2 | — | — |
| „ Монголию | 8 | 1 | 2 | 1 | 23 | 7 | 35 | 11 | 39 | 39 |
| „ Норвегию | 5 | 3 | 36 | 45 | 18 | 17 | 56 | 39 | 15 | 15 |
| „ Персию | 2 | 1 | 1 | 1 | 1 | 0,2 | 1 | 1 | — | — |
| „ Польшу | 71 | 9 | 580 | 35 | 36 | 4 | 14 | 2 | 12 | 1 |
| „ С.-А. Соед. Штаты | — | — | 3 | 0,4 | 3 | 3 | — | — | — | — |
| *В т. ч. в Туву* | — | — | *0,4* | *0,3* | — | — | *2* | *0,5* | *10* | *7* |
| *„ Турцию* | *0* | *0* | *0,3* | *0* | — | — | — | — | — | — |
| *„ Финляндию* | *323* | *25* | *502* | *43* | *116* | *6* | *656* | *35* | *91* | *6* |
| „ Францию | 37 | 4 | 264 | 8 | 17 | 3 | 0,4 | 0 | — | — |
| „ Чехо-Словакию | 0 | 0 | 3 | 3 | — | — | — | — | — | — |
| „ Швецию | 190 | 33 | 59 | 20 | 7 | 6 | 6 | 8 | 5 | 5 |
| „ Эстонию | 1 | 2 | — | — | 3 | 3 | 0 | 0 | 0,2 | 0 |
| „ Японию | — | — | — | — | 0,1 | 0,1 | 0,4 | 0,2 | — | — |
| **87—88. Грибы** | | | | | | | | | | |
| **Всего** | **198** | **455** | **532** | **1.397** | **517** | **1.140** | **360** | **604** | **131** | **143** |
| В т. ч. в Австрию | 10 | 7 | 3 | 10 | 2 | 3 | 6 | 8 | 0,3 | 0,4 |
| „ Англию | 2 | 7 | 8 | 32 | 7 | 14 | 9 | 5 | 9 | 4 |
| „ Аргентину | 0,3 | 1 | — | — | 21 | 15 | 1 | 1 | — | — |
| „ Германию | 0,1 | 0,4 | 73 | 244 | 91 | 200 | 117 | 237 | 27 | 22 |
| „ Данию | 3 | 11 | 1 | 2 | — | — | — | — | — | — |
| „ Египет | — | — | — | — | — | — | — | — | 1 | 1 |
| „ Италию | 64 | 41 | 164 | 137 | 63 | 42 | 63 | 36 | — | — |
| „ Китай Вост. | 4 | 3 | 5 | 9 | 3 | 2 | 3 | 5 | 11 | 6 |
| „ Латвию | 32 | 86 | 82 | 279 | 19 | 68 | 10 | 18 | — | — |
| „ Монголию | 1 | 1 | — | — | 0,2 | 0,1 | 1 | 5 | — | — |
| „ Персию | 0.2 | 0,3 | 0,1 | 1 | — | — | — | — | — | — |
| „ Польшу | 23 | 86 | 59 | 219 | 18 | 38 | 66 | 110 | 64 | 90 |
| „ С.-А. Соед. Штаты | 57 | 210 | 133 | 460 | 283 | 751 | 74 | 165 | — | — |
| „ Туву | — | — | 0,3 | 0,3 | — | — | 0,2 | 0,3 | — | — |
| „ Уругвай | — | — | — | — | — | — | — | — | 8 | 5 |
| „ Францию | 1 | 2 | 1 | 1 | 1 | 1 | 3 | 3 | 2 | 3 |
| „ Чехо-Словакию | — | — | 3 | 3 | 9 | 6 | — | — | 3 | 2 |
| „ Эстонию | — | — | — | — | — | — | 6 | 10 | 4 | 7 |
| „ Японию | — | — | 0 | 0,1 | — | — | 1 | 1 | 2 | 3 |
| **98. Хлопок** | | | | | | | | | | |
| **Всего** | — | — | **2.718** | **2.551** | **10.134** | **6.981** | **40.180** | **18.005** | **14.666** | **4.505** |
| В т. ч. в Англию | — | — | 174 | 173 | 7.519 | 5.007 | 36.004 | 16.354 | 12.076 | 3.707 |
| „ Бельгию | — | — | — | — | 1 | 1 | 354 | 106 | 1.252 | 386 |
| „ Германию | — | — | 86 | 87 | 2.288 | 1.787 | — | — | — | — |
| „ Грецию | — | — | — | — | — | — | 30 | 9 | 312 | 96 |
| „ Италию | — | — | — | — | — | — | 1.443 | 524 | 777 | 239 |
| „ Латвию | — | — | 2.431 | 2.274 | 234 | 133 | 1.702 | 656 | 249 | 77 |
| „ Эстонию | — | — | 27 | 17 | 92 | 53 | 647 | 356 | — | |

## Вывоз товаров по государствам и странам

*Таблица V б*

| Наименование товаров и стран | Октябрь—декабрь 1928 г. | | 1929 г. | | 1930 г. | | 1931 г. | | 1932 г. | |
|---|---|---|---|---|---|---|---|---|---|---|
| | Тонны | Тыс. руб. | Тонны | Тыс. руб. | Тонны | Тыс. руб. | Тонны | Тыс. руб. | Тонны | Тыс. руб. |
| **100—109. Кожсырье** | | | | | | | | | | |
| **Всего** | **970** | **2.067** | **7.323** | **10.205** | **8.635** | **7.669** | **12.460** | **6.308** | **14.238** | **3.187** |
| В т. ч. в Австрию | 0,2 | 1 | 4 | 33 | 10 | 0,3 | 0,1 | 1 | — | — |
| „ Англию | 1 | 10 | 48 | 341 | 202 | 499 | 12 | 20 | 28 | 8 |
| „ Бельгию | — | — | — | — | 10 | 22 | — | — | 149 | 18 |
| „ Германию | 825 | 1.611 | 6.743 | 8.956 | 7.732 | 6.599 | 10.947 | 5.593 | 11.622 | 2.525 |
| „ Голландию | — | — | — | — | — | — | — | — | 30 | 2 |
| „ Данию | — | — | — | — | — | — | 4 | 3 | — | — |
| „ Данциг | — | — | — | — | — | — | 48 | 49 | — | — |
| „ Италию | — | — | 8 | 7 | — | — | — | — | — | — |
| „ Латвию | 96 | 196 | 137 | 201 | 128 | 122 | 1 | 41 | — | — |
| „ Литву | — | — | — | — | 1 | 6 | — | — | — | — |
| „ Монголию | — | — | — | — | 136 | 62 | 3 | 5 | — | — |
| „ Норвегию | 6 | 144 | 2 | 0 | — | — | 2 | 2 | — | — |
| „ Персию | — | — | 0,1 | 0,1 | 0,3 | 2 | — | — | — | — |
| „ Польшу | — | — | 20 | 33 | 47 | 2 | 787 | 266 | 1.694 | 447 |
| „ С.-А. Соед. Штаты | — | — | 1 | 8 | 178 | 109 | 12 | 26 | 19 | 20 |
| „ Туву | — | — | — | — | — | — | — | — | 0 | 1 |
| „ Турцию | 1 | 1 | — | — | — | — | — | — | — | — |
| „ Францию | 41 | 103 | 143 | 488 | 130 | 179 | 593 | 262 | 536 | 113 |
| „ Чехо-Словакию | 0,2 | 1 | 21 | 31 | 39 | 52 | — | — | — | — |
| „ Эстонию | — | — | 196 | 107 | 19 | 14 | 46 | 39 | 140 | 43 |
| „ Японию | — | — | 0,1 | 0,1 | 3 | 1 | 5 | 1 | 20 | 10 |
| **110—112. Шерсть** | | | | | | | | | | |
| **Всего** | **431** | **240** | **3.618** | **2.094** | **5.153** | **2.302** | **7.529** | **1.403** | **5.253** | **766** |
| В т. ч. в Австрию | 32 | 11 | 43 | 26 | 8 | 4 | — | — | — | — |
| „ Англию | 0 | 0 | 264 | 147 | 770 | 375 | 1.415 | 249 | 811 | 126 |
| „ Бельгию | — | — | — | — | — | — | 42 | 11 | — | — |
| „ Германию | 352 | 199 | 3.052 | 1 740 | 4.124 | 1.771 | 5.725 | 1.057 | 4.442 | 640 |
| „ Голландию | — | — | — | — | 14 | 6 | 3 | 0,4 | — | — |
| *В т. ч. в Латвию* | *30* | *17* | *117* | *68* | *56* | *26* | — | — | — | — |
| *„ Монголию* | — | — | — | — | *64* | *53* | — | — | — | — |
| *„ Польшу* | — | — | — | — | *10* | *8* | — | — | — | — |
| „ С.-А. Соед. Штаты | *17* | *13* | *114* | *93* | *85* | *48* | *344* | *85* | — | — |
| „ Францию | — | — | *6* | *4* | *5* | *3* | — | — | — | — |
| „ Чехо-Словакию | — | — | *9* | *5* | — | — | — | — | — | — |
| „ Швецию | — | — | 12 | 7 | — | — | — | — | — | — |
| „ Эстонию | — | — | — | — | 17 | 8 | — | — | — | — |
| „ Японию | — | — | 1 | 4 | — | — | — | — | — | — |
| **113. Щетина** | | | | | | | | | | |
| **Всего** | **286** | **1.228** | **1.271** | **6.648** | **1.065** | **6.049** | **593** | **2.142** | **683** | **2.006** |
| В т. ч. в Австрию | 4 | 16 | 36 | 161 | 8 | 22 | — | — | — | — |
| „ Англию | 38 | 191 | 480 | 2.596 | 400 | 2.061 | 234 | 807 | 361 | 1.066 |
| „ Германию | 123 | 479 | 396 | 1.826 | 328 | 1.760 | 161 | 522 | 190 | 530 |
| „ Грецию | — | — | — | — | — | — | — | — | 1 | 7 |
| „ Италию | 2 | 8 | 1 | 5 | — | — | — | — | — | — |
| „ Латвию | 17 | 88 | 136 | 737 | 58 | 234 | — | — | — | — |
| „ Литву | — | — | — | — | 0,2 | 1 | — | — | — | — |
| „ Мексику | 1 | 3 | — | — | — | — | — | — | — | — |
| „ Польшу | — | — | 18 | 41 | 1 | 6 | — | — | — | — |
| „ С.-А. Соед. Штаты | 52 | 306 | 133 | 957 | 253 | 1.888 | 197 | 806 | 57 | 207 |
| „ Францию | 34 | 96 | 23 | 103 | 6 | 28 | — | — | 67 | 173 |
| „ Чехо-Словакию | 3 | 11 | 20 | 86 | — | — | — | — | — | — |
| „ Швецию | 12 | 30 | 16 | 73 | 10 | 49 | 1 | 7 | 7 | 23 |
| „ Эстонию | — | — | 11 | 59 | — | — | — | — | — | — |
| „ Японию | — | — | 1 | 4 | — | — | — | — | — | — |
| **114—116. Волос** | | | | | | | | | | |
| **Всего** | **573** | **1.115** | **1.785** | **3.125** | **3.056** | **4.787** | **2.772** | **2.170** | **1.801** | **1.286** |
| В т. ч. в Австрию | 138 | 244 | 595 | 933 | 70 | 117 | — | — | 0,4 | 1 |
| „ Англию | 13 | 31 | 117 | 259 | 328 | 678 | 71 | 94 | 13 | 8 |
| „ Бельгию | — | — | — | — | 4 | 6 | — | — | — | — |
| „ Венгрию | — | — | 85 | 139 | — | — | — | — | — | — |
| „ Германию | 311 | 625 | 521 | 1.001 | 2.233 | 3.226 | 2.452 | 1.615 | 1.390 | 940 |
| „ Ирландию | — | — | — | — | — | — | — | — | 14 | 11 |
| „ Италию | 19 | 38 | 191 | 324 | 202 | 354 | 41 | 69 | — | — |
| „ Латвию | 12 | 27 | 9 | 19 | 10 | 18 | — | — | — | — |

## Вывоз товаров по государствам и странам

*Таблица Vб*

| Наименование товаров и стран | Октябрь—декабрь 1928 г. | | 1929 г. | | 1930 г. | | 1931 г. | | 1932 г. | |
|---|---|---|---|---|---|---|---|---|---|---|
| | Тонны | Тыс. руб. | Тонны | Тыс. руб. | Тонны | Тыс. руб. | Тонны | Тыс. руб. | Тонны | Тыс. руб |
| В т. ч. в Монголию | — | — | — | — | 5 | 5 | — | — | — | — |
| „ Польшу | — | — | — | — | — | — | — | — | 21 | 10 |
| „ С.-А. Соед. Штаты | 3 | 9 | 26 | 68 | 39 | 97 | 208 | 392 | 304 | 295 |
| „ Турцию | — | — | — | — | 32 | 56 | — | — | — | — |
| „ Францию | 22 | 32 | 105 | 160 | 35 | 53 | — | — | 1 | 1 |
| „ Чехо-Словакию | 46 | 93 | 113 | 187 | 58 | 129 | — | — | — | — |
| „ Швецию | 9 | 16 | 23 | 35 | 35 | 47 | — | — | — | — |
| „ Эстонию | — | — | — | — | 5 | 1 | — | — | 58 | 20 |
| „ Японию | — | — | — | — | — | — | 0,4 | 0,3 | — | — |
| **117—123. Кишки и желудки** | | | | | | | | | | |
| **Всего** | **2.311** | **3.829** | **8.630** | **15.293** | **10.316** | **16.068** | **6.850** | **7.075** | **6.441** | **5.520** |
| В т. ч. в Австрию | 101 | 158 | 424 | 641 | 62 | 124 | — | — | — | — |
| „ Англию | 2 | 24 | 59 | 309 | 10 | 120 | 35 | 177 | 32 | 23 |
| „ Бельгию | — | — | 13 | 35 | — | — | — | — | — | — |
| „ Германию | 1.616 | 1.854 | 6.355 | 7.576 | 9.236 | 8.571 | 6 268 | 5.205 | 5.518 | 3.864 |
| „ Голландию | — | — | — | — | 2 | 22 | 5 | 3 | — | — |
| „ Данию | — | — | — | — | 20 | 265 | — | — | — | — |
| „ Данциг | — | — | 15 | 68 | — | — | — | — | — | — |
| „ Италию | 36 | 35 | 93 | 86 | 13 | 74 | — | — | — | — |
| „ Латвию | 32 | 47 | 24 | 28 | 64 | 111 | — | — | — | — |
| „ Норвегию | — | — | 3 | 2 | — | — | — | — | — | — |
| „ Польшу | 2 | 2 | 27 | 30 | — | — | 39 | 18 | 396 | 160 |
| „ С.-А. Соед. Штаты | 94 | 1.105 | 594 | 4.943 | 596 | 6.350 | 98 | 664 | 319 | 1.362 |
| „ Финляндию | 4 | 12 | 33 | 87 | 61 | 67 | 28 | 77 | 97 | 52 |
| „ Францию | 251 | 275 | 515 | 524 | 189 | 178 | — | — | — | — |
| „ Чехо-Словакию | 66 | 235 | 337 | 852 | 23 | 168 | — | — | — | — |
| „ Швецию | 107 | 82 | 138 | 112 | 39 | 11 | 74 | 10 | 67 | 12 |
| „ Эстонию | — | — | — | — | 1 | 7 | 303 | 921 | 12 | 47 |
| **124. Яйца** | | | | | | | | | | |
| **Всего в ящиках** | **184.451** | **11.099** | **401.500** | **23.955** | **90.225** | **3.740** | **189.844** | **5.691** | **66.839** | **1.628** |
| В т. ч. в Австрию | 5.291 | 326 | 36.839 | 2.100 | 2.161 | 89 | 3.240 | 120 | — | — |
| „ Англию | 41 658 | 2.376 | 50.566 | 3.059 | 6.345 | 258 | 22.353 | 682 | 6.986 | 168 |
| „ Германию | 118.967 | 7 211 | 309.087 | 18.505 | 80 302 | 3.330 | 164.015 | 4.881 | 58.576 | 1.432 |
| *В т. ч. в Голландию* | — | — | — | — | *655* | *27* | — | — | — | — |
| *„ Данию* | *180* | *9* | — | — | *364* | *13* | — | — | — | — |
| *„ Италию* | *73* | *4* | *1.269* | *75* | *26* | *4* | — | — | — | — |
| *„ Латвию* | *11.672* | *779* | *442* | *25* | *91* | *6* | — | — | — | — |
| „ Литву | — | — | — | — | — | — | — | — | 849 | 21 |
| „ Монголию | 9 | 0,2 | 11 | 0.2 | 160 | 7 | 236 | 8 | 10 | 0,3 |
| „ Польшу | 90 | 6 | 265 | 15 | 91 | 4 | — | — | 157 | 2 |
| „ С.-А. Соед. Штаты | — | — | 1.007 | 60 | — | — | — | — | — | — |
| „ Францию | 4.732 | 279 | 890 | 53 | 30 | 2 | — | — | — | — |
| „ Чехо-Словакию | 1.779 | 109 | 1.124 | 63 | — | — | — | — | — | — |
| „ Югославию | — | — | — | — | — | — | — | — | 261 | 5 |
| **125. Масло коровье** | | | | | | | | | | |
| **Всего** | **4.559** | **5.529** | **25.371** | **31.004** | **10.522** | **10.513** | **30.855** | **24.282** | **30.934** | **15.872** |
| В т. ч. в Англию | 2.590 | 3.091 | 16.005 | 19.537 | 8.350 | 8.389 | 19.594 | 15.251 | 16.080 | 8.060 |
| „ Афганистан | — | — | — | — | — | — | — | — | 0,2 | 1 |
| „ Германию | 1.492 | 1.851 | 7.328 | 8.954 | 1.610 | 1.535 | 9.117 | 7.157 | 12.791 | 6 520 |
| „ Голландию | — | — | — | — | — | — | 152 | 117 | 31 | 15 |
| „ Грецию | 4 | 5 | 84 | 103 | 9 | 8 | 18 | 15 | 22 | 13 |
| „ Данию | 40 | 46 | 146 | 176 | 18 | 18 | — | — | 19 | 9 |
| „ Италию | — | — | — | — | — | — | 45 | 31 | 199 | 116 |
| „ Китай Вост. | 61 | 76 | — | — | 2 | 2 | — | — | — | — |
| „ Латвию | 317 | 392 | 1.752 | 2.167 | 522 | 549 | 1.893 | 1.643 | — | — |
| „ Литву | — | — | 10 | 13 | — | — | — | — | — | — |
| „ Монголию | 0,3 | 0,4 | 18 | 20 | 8 | 7 | 36 | 68 | 80 | 116 |
| „ Норвегию | — | — | — | — | — | — | — | — | 16 | 7 |
| „ Персию | 0,1 | 0 | 1 | 1 | — | — | — | — | — | — |
| „ Польшу | — | — | 12 | 14 | — | — | — | — | — | — |
| „ Туву | — | — | — | — | — | — | — | — | 1 | 1 |
| „ Турцию | 45 | 56 | 15 | 19 | 3 | 5 | — | — | — | — |
| „ Францию | 0,2 | 0,2 | — | — | — | — | — | — | — | — |
| „ Швецию | 10 | 12 | — | — | — | — | — | — | — | — |
| „ Эстонию | — | — | — | — | — | — | — | — | 1.686 | 1.009 |
| „ Прочие страны | — | — | — | — | — | — | — | — | 9 | 5 |
| **126—128. Живой скот** | | | | | | | | | | |
| **Всего** | **2.864** | **604** | **11.465** | **2.479** | **215** | **357** | **99** | **346** | **55** | **109** |
| В т. ч. в Австрию | — | — | 3 | 1 | — | — | — | — | — | — |
| „ Англию | — | — | 147 | 30 | — | — | — | — | — | — |
| „ Афганистан | — | — | — | — | 17 | 3 | — | — | — | — |
| „ Грецию | 1.384 | 317 | 4.806 | 1.058 | — | — | — | — | — | — |

## Вывоз товаров по государствам и странам

*Таблица V б*

| Наименование товаров и стран | Октябрь—декабрь 1928 г. | | 1929 г. | | 1930 г. | | 1931 г. | | 1932 г. | |
|---|---|---|---|---|---|---|---|---|---|---|
| | Тонны | Тыс. руб. | Тонны | Тыс. руб. | Тонны | Тыс. руб. | Тонны | Тыс. руб. | Тонны | Тыс. руб. |
| В т. ч. в Египет | 1.141 | 233 | 4.440 | 958 | — | — | — | — | — | — |
| „ Китай Зап. | — | — | 2 | 3 | — | — | — | — | — | — |
| „ Монголию | — | — | — | — | 37 | 323 | 99 | 346 | — | — |
| „ Туву | — | — | 2 | 3 | 0,1 | 0,5 | — | — | 46 | 108 |
| „ Турцию | 339 | 54 | 2.065 | 426 | 161 | 30 | — | — | 9 | 1 |
| **129. Бэкон** | | | | | | | | | | |
| **Всего** | **6.566** | **4.358** | **12.881** | **9.065** | **2.717** | **1.937** | **1.849** | **734** | **1.813** | **380** |
| В т. ч. в Англию | 6.067 | 4.025 | 10.893 | 7.635 | 1.888 | 1.370 | 1.336 | 544 | 1.341 | 275 |
| „ Бельгию | — | — | 80 | 55 | 100 | 73 | — | — | — | — |
| „ Германию | 9 | 6 | 19 | 14 | 22 | 17 | — | — | — | — |
| „ Италию | 368 | 246 | 668 | 487 | — | — | — | — | — | — |
| „ Латвию | 20 | 13 | 245 | 183 | 612 | 417 | 489 | 176 | 472 | 105 |
| „ Латву | — | — | — | — | — | — | 24 | 14 | — | — |
| „ Францию | 102 | 68 | 976 | 691 | 95 | 60 | — | — | — | — |
| **130—136. Прочие мясопродукты** | | | | | | | | | | |
| **Всего** | **4.470** | **1.899** | **8.832** | **3.758** | **2.375** | **1.076** | **304** | **74** | **458** | **98** |
| В т. ч. в Австрию | — | — | 23 | 11 | — | — | — | — | — | — |
| „ Англию | 149 | 73 | 330 | 161 | 198 | 112 | 4 | 2 | 16 | 3 |
| „ Бельгию | — | — | 15 | 7 | 2 | 1 | — | — | — | — |
| „ Германию | 6 | 3 | 16 | 10 | — | — | 56 | 16 | — | — |
| „ Данию | — | — | 8 | 1 | 12 | 8 | — | — | — | — |
| „ Италию | 2.557 | 1.052 | 4.164 | 1.682 | 1.502 | 604 | 139 | 32 | 400 | 76 |
| „ Китай Вост. | — | — | 0,4 | 1 | — | — | 0 | 0 | — | — |
| „ Китай Зап. | — | — | 1 | 4 | — | — | — | — | — | — |
| „ Латвию | 137 | 67 | 41 | 17 | 70 | 69 | — | — | — | — |
| „ Литву | — | — | 1 | 1 | — | — | — | — | — | — |
| „ Монголию | 5 | 4 | 4 | 4 | 16 | 11 | 2 | 6 | 10 | 13 |
| „ Норвегию | — | — | — | — | 30 | 19 | — | — | — | — |
| *В т. ч. в Персию* | *0,2* | *0,2* | *10* | *13* | *1* | *1* | — | — | — | — |
| *„ Туву* | — | — | *2* | *2* | — | — | — | — | — | — |
| *„ Францию* | *1.616* | *700* | *3.983* | *1.731* | *544* | *251* | *102* | *18* | *32* | *6* |
| „ Чехо-Словакию | — | — | *234* | *113* | — | — | — | — | — | — |
| „ Эстонию | — | — | — | — | — | — | 1 | 0,4 | — | — |
| „ Японию | — | — | — | — | 0 | 0 2 | — | — | — | — |
| **137—140. Птица битая** | | | | | | | | | | |
| **Всего** | **10.073** | **4.432** | **21.237** | **14.192** | **17.273** | **13.068** | **18.445** | **9.628** | **10.030** | **4 130** |
| В т. ч. в Австрию | 0,4 | 2 | 353 | 177 | 179 | 102 | — | — | — | — |
| „ Англию | 2.451 | 1.199 | 6.640 | 4.673 | 5.248 | 4.331 | 4.886 | 2.634 | 3 956 | 1.614 |
| „ Бельгию | — | — | 13 | 8 | — | — | — | — | — | — |
| „ Германию | 4.704 | 1.877 | 9.692 | 6.221 | 9.422 | 6.847 | 8.757 | 4.521 | 4.687 | 1.859 |
| „ Данию | 39 | 14 | 282 | 157 | 171 | 85 | 263 | 131 | — | — |
| „ Италию | — | — | 190 | 122 | 175 | 173 | 168 | 90 | 63 | 29 |
| „ Латвию | 2.449 | 1.160 | 3.416 | 2.343 | 1.627 | 1.210 | 3.926 | 2.013 | 820 | 320 |
| „ Литву | — | — | 36 | 26 | 0,5 | 1 | 65 | 43 | 34 | 17 |
| „ Монголию | 6 | 2 | — | — | 0,3 | 0,1 | — | — | — | — |
| „ Норвегию | — | — | — | — | — | — | — | — | 39 | 20 |
| „ Польшу | — | — | 3 | 1 | 1 | 1 | — | — | — | — |
| „ С. А. Соед. Штаты | 357 | 150 | 412 | 314 | 78 | 62 | — | — | — | — |
| „ Туву | — | — | — | — | 1 | 1 | — | — | — | — |
| „ Финляндию | — | — | — | — | 60 | 32 | 361 | 187 | 183 | 118 |
| „ Францию | 67 | 28 | 200 | 150 | 243 | 181 | — | — | 89 | 36 |
| „ Швецию | — | — | — | — | 68 | 42 | — | — | 130 | 104 |
| „ Чехо-Словакию | — | — | — | — | — | — | 10 | 5 | 10 | 5 |
| „ Эстонию | — | — | — | — | — | — | 7 | 3 | 19 | 8 |
| „ Японию | — | — | — | — | — | — | 2 | 1 | — | — |
| **141—143. Птица живая** | | | | | | | | | | |
| **Всего** | **176** | **141** | **1.447** | **620** | **24** | **9** | **6** | **9** | — | — |
| В т. ч. в Австрию | — | — | 3 | 4 | — | — | — | — | — | — |
| „ Германию | 12 | 7 | 113 | 54 | — | — | — | — | — | — |
| „ Грецию | 30 | 32 | 7 | 7 | — | — | — | — | — | — |
| „ Египет | 11 | 9 | — | — | — | — | — | — | — | — |
| „ Латвию | 93 | 68 | 434 | 179 | — | — | — | — | — | — |
| „ Монголию | — | — | — | — | — | — | 2 | 7 | — | — |
| „ Польшу | — | — | 843 | 352 | 24 | 9 | 4 | 2 | — | — |
| „ Турцию | 10 | 11 | 3 | 3 | — | — | — | — | — | — |
| „ Эстонию | 20 | 14 | 44 | 21 | — | — | — | — | — | — |

## Вывоз товаров по государствам и странам

*Таблица V б*

| Наименование товаров и стран | Октябрь—декабрь 1928 г. | | 1929 г. | | 1930 г. | | 1931 г. | | 1932 г. | |
|---|---|---|---|---|---|---|---|---|---|---|
| | Тонны | Тыс. руб. | Тонны | Тыс. руб. | Тонны | Тыс. руб | Тонны | Тыс. руб. | Тонны | Тыс. руб. |
| **144. Пух и перо** | | | | | | | | | | |
| **Всего** | **164** | **408** | **1.550** | **3.480** | **1.967** | **3.368** | **1.338** | **1.455** | **854** | **541** |
| В т. ч. в Австрию | — | — | 26 | 62 | 5 | 13 | — | — | — | — |
| „ Англию | — | — | 0,3 | 3 | 22 | 46 | 11 | 12 | — | — |
| „ Афганистан | — | — | 0,1 | 1 | — | — | — | — | — | — |
| „ Германию | 160 | 397 | 1.456 | 3.249 | 1.822 | 3.159 | 1.311 | 1.435 | 775 | 488 |
| „ Данию | — | — | — | — | 3 | 2 | — | — | 78 | 53 |
| „ Китай Зап. | 0,2 | 1 | — | — | 0,2 | 1 | — | — | — | — |
| „ Латвию | 4 | 9 | 26 | 67 | 67 | 65 | — | — | — | — |
| „ Литву | — | — | — | — | 8 | 5 | — | — | — | — |
| „ Персию | 0,2 | 1 | 0 | 0,3 | 0 | 0,1 | — | — | — | — |
| „ Польшу | — | — | 15 | 36 | 16 | 18 | 16 | 8 | — | — |
| „ Францию | — | — | — | — | — | — | — | — | 1 | 0,5 |
| „ Чехо-Словакию | — | — | 16 | 34 | 24 | 59 | — | — | — | — |
| „ Эстонию | — | — | 11 | 28 | — | — | — | — | — | — |
| **145—149. Шелкопродукты** | | | | | | | | | | |
| **Всего** | **460** | **1.525** | **971** | **2.870** | **1.035** | **2.194** | **915** | **2.955** | **431** | **1.162** |
| В т. ч. в Англию | — | — | 2 | 4 | — | — | — | — | — | — |
| „ Германию | — | — | 31 | 60 | 1 | 4 | — | — | 17 | 97 |
| „ Грецию | — | — | — | — | — | — | — | — | 0,4 | 3 |
| „ Италию | 374 | 1.415 | 814 | 2.593 | 954 | 2.048 | 783 | 1.831 | 342 | 671 |
| „ Китай Зап. | — | — | — | — | 0,1 | 1 | — | — | — | — |
| „ Латвию | — | — | — | — | — | — | 2 | 12 | 14 | 80 |
| „ Персию | — | — | 0,3 | 0,4 | — | — | — | — | — | — |
| „ Польшу | — | — | — | — | — | — | — | — | 5 | 21 |
| „ С.-А. Соед. Штаты | — | — | 2 | 9 | 2 | 27 | 130 | 1.112 | 53 | 290 |
| „ Турцию | — | — | 10 | 12 | 3 | 4 | — | — | — | — |
| „ Францию | 86 | 110 | 112 | 191 | 75 | 110 | — | — | — | — |
| „ Японию | — | — | 0,1 | 0,4 | — | — | — | — | — | — |
| ***150—151. Сыр*** | | | | | | | | | | |
| ***Всего*** | ***222*** | ***111*** | ***1.403*** | ***676*** | ***316*** | ***157*** | ***50*** | ***54*** | ***57*** | ***38*** |
| В т. ч. в Англию | 12 | 4 | 93 | 55 | — | — | — | — | 48 | 25 |
| „ Германию | 136 | 64 | 575 | 280 | 91 | 61 | — | — | 2 | 1 |
| „ Грецию | 27 | 7 | 639 | 293 | 159 | 52 | — | — | — | — |
| „ Египет | 1 | 0,3 | 21 | 9 | 1 | 0,4 | — | — | — | — |
| „ Италию | 2 | 1 | — | — | — | — | — | — | — | — |
| „ Китай Вост. | 21 | 25 | — | — | 14 | 15 | 0,1 | 0 | — | — |
| „ Китай Зап. | — | — | 0,2 | 0,2 | — | — | — | — | — | — |
| „ Латвию | 10 | 4 | 9 | 7 | — | — | — | — | — | — |
| „ Монголию | 1 | 1 | 5 | 4 | 2 | 5 | 50 | 54 | 5 | 8 |
| „ Норвегию | — | — | 0,2 | 0,3 | — | — | — | — | — | — |
| „ Персию | 1 | 2 | 4 | 6 | 2 | 8 | — | — | — | — |
| „ Туву | — | — | 0,4 | 1 | — | — | — | — | 2 | 4 |
| „ Турцию | — | — | 29 | 13 | 47 | 16 | — | — | — | — |
| „ Францию | 11 | 3 | 27 | 7 | — | — | — | — | — | — |
| „ Швецию | 0,1 | 0 | 0,2 | 0,4 | — | — | — | — | — | — |
| „ Японию | — | — | 0,1 | 0,2 | 0,1 | 0,2 | — | — | — | — |
| **155. Кость** | | | | | | | | | | |
| **Всего** | **7.918** | **328** | **24.445** | **1.106** | **18.965** | **759** | **1.273** | **36** | **581** | **14** |
| В т. ч. в Австрию | — | — | 109 | 4 | — | — | — | — | — | — |
| „ Англию | — | — | 1.343 | 62 | — | — | — | — | — | — |
| „ Германию | 649 | 30 | 267 | 13 | 1.362 | 59 | 13 | 0,4 | — | — |
| „ Голландию | — | — | — | — | — | — | 50 | 1 | — | — |
| „ Исландию | — | — | — | — | 150 | 10 | — | — | — | — |
| „ Италию | 9 | 0,4 | 87 | 4 | 50 | 2 | 109 | 5 | — | — |
| „ Китай Зап. | 0 | 0 | 0,2 | 1 | 75 | 4 | — | — | 211 | 5 |
| „ Латвию | 118 | 5 | 659 | 30 | 233 | 8 | — | — | — | — |
| „ Польшу | 468 | 19 | 66 | 3 | 97 | 3 | — | — | — | — |
| „ С.-А. Соед. Штаты | 5 384 | 215 | 18.065 | 810 | 13.603 | 570 | — | — | — | — |
| „ Финляндию | — | — | — | — | 100 | 3 | — | — | — | — |
| „ Францию | 10 | 1 | 1.684 | 76 | 1.175 | 34 | 200 | 5 | — | — |
| „ Чехо-Словакию | — | — | 86 | 5 | 181 | 6 | — | — | — | — |
| „ Японию | 1.280 | 58 | 2.079 | 98 | 1.939 | 60 | 901 | 25 | 370 | 9 |
| **156. Мед** | | | | | | | | | | |
| **Всего** | **459** | **158** | **1.758** | **882** | **1.141** | **461** | **730** | **207** | **779** | **170** |
| В т. ч. в Австрию | 20 | 7 | 223 | 105 | 10 | 4 | 70 | 13 | 117 | 23 |
| „ Англию | 85 | 26 | 284 | 159 | 170 | 63 | 251 | 57 | 122 | 28 |

## Вывоз товаров по государствам и странам

*Таблица V б*

| Наименование товаров и стран | Октябрь—декабрь 1928 г. | | 1929 г. | | 1930 г. | | 1931 г. | | 1932 г. | |
|---|---|---|---|---|---|---|---|---|---|---|
| | Тонны | Тыс. руб. | Тонны | Тыс. руб. | Тонны | Тыс. руб. | Тонны | Тыс. руб. | Тонны | Тыс. руб. |
| В т. ч. в Германию | 138 | 48 | 760 | 409 | 737 | 296 | 253 | 51 | 305 | 61 |
| „ Голландию | — | — | — | — | 175 | 67 | 29 | 5 | 146 | 28 |
| „ Данию | 3 | 1 | — | — | — | — | — | — | — | — |
| „ Египет | — | — | 2 | 1 | — | — | — | — | — | — |
| „ Италию | 9 | 3 | 158 | 74 | — | — | — | — | — | — |
| „ Китай Вост. | 7 | 3 | — | — | 2 | 1 | — | — | 1 | 0,2 |
| „ Китай Зап. | 3 | 2 | 16 | 13 | 0 | 1 | — | — | 0,3 | 1 |
| „ Латвию | 160 | 56 | 272 | 101 | 10 | 5 | 43 | 10 | — | — |
| „ Монголию | 1 | 0,4 | 1 | 1 | 6 | 13 | 53 | 65 | 11 | 16 |
| „ Персию | — | — | 0,1 | 0,2 | — | — | — | — | — | — |
| „ Польшу | — | — | — | — | 18 | 5 | 21 | 3 | 12 | 2 |
| „ С.-А. Соед. Штаты | — | — | — | — | — | — | 4 | 1 | — | — |
| „ Туву | — | — | 0,3 | 0,3 | 1 | 1 | — | — | — | — |
| „ Францию | 6 | 3 | 11 | 7 | 12 | 5 | — | — | — | — |
| „ Чехо-Словакию | 27 | 9 | 13 | 5 | — | — | — | — | — | — |
| „ Швейцарию | — | — | — | — | — | — | 5 | 1 | — | — |
| „ Швецию | — | — | 4 | 1 | — | — | — | — | 1 | 0,2 |
| „ Эстонию | — | — | 12 | 4 | — | — | — | — | 60 | 11 |
| „ Японию | — | — | 2 | 2 | — | — | 1 | 0,4 | 4 | 1 |
| **166—228. Пушнина** | | | | | | | | | | |
| **Всего** | **718** | **17.464** | **3.683** | **106.623** | **3.155** | **76.840** | **2.964** | **56.199** | **2.988** | **41.672** |
| В т. ч. в Австралию | — | — | — | — | 0,3 | 10 | — | — | — | — |
| „ Австрию | 5 | 63 | 1 | 35 | 4 | 61 | 5 | 53 | 7 | 86 |
| „ Англию | 192 | 4.657 | 1.020 | 30.257 | 784 | 22.432 | 831 | 22.866 | 637 | 14.064 |
| „ Аргентину | 0,1 | 8 | 0 | 1 | 9 | 356 | 3 | 181 | — | — |
| „ Афганистан | — | — | 0 | 1 | — | — | — | — | 0,1 | 6 |
| „ Бельгию | — | — | — | — | — | — | — | — | 1 | 21 |
| „ Венгрию | — | — | 0 | 6 | — | — | 0,2 | 14 | — | — |
| „ Германию | 330 | 8 896 | 1.833 | 53.180 | 1.699 | 39.565 | 1.570 | 24.398 | 1.288 | 17.896 |
| „ Голландию | — | — | — | — | 0,1 | 3 | — | — | 1 | 22 |
| „ Грецию | — | — | 0 | 0,2 | 2 | 33 | — | — | — | — |
| „ Данию | 0,3 | 9 | 3 | 6 | 0 | 0,1 | 0,2 | 10 | 2 | 56 |
| „ Египет | — | — | — | — | — | — | — | — | 0,1 | 3 |
| *В т. ч. в Испанию* | — | — | — | — | — | — | 4 | 15 | — | — |
| *„ Италию* | 1 | 33 | 11 | 278 | 7 | 135 | 2 | 64 | 6 | 197 |
| „ Канаду | — | — | — | — | 3 | 163 | — | — | — | — |
| „ Китай Вост. | 3 | 18 | 3 | 21 | 3 | 119 | 0,4 | 16 | — | — |
| „ Китай Зап. | — | — | 0 | 0,1 | 1 | 1 | 0,2 | 2 | — | — |
| „ Латвию | 83 | 1.204 | 344 | 5.872 | 189 | 5.219 | 53 | 1.213 | 1 | 66 |
| „ Литву | — | — | — | — | 0 | 0,1 | 3 | 128 | 0 | 1 |
| „ Мексику | — | — | — | — | 0,2 | 6 | — | — | — | — |
| „ Монголию | — | — | — | — | 1 | 9 | 0 | 5 | — | — |
| „ Норвегию | 0 | 0.1 | 0,3 | 19 | 1 | 12 | 2 | 36 | 2 | 15 |
| „ Палестину | — | — | — | — | — | — | — | — | 0 | 1 |
| „ Персию | — | — | — | — | 1 | 29 | — | — | — | — |
| „ Польшу | 0,3 | 2 | 2 | 36 | 14 | 679 | 31 | 1.158 | 56 | 1.143 |
| „ С.-А. Соед. Штаты | 27 | 1.007 | 211 | 11.907 | 333 | 4.957 | 162 | 1.006 | 503 | 2.746 |
| „ Турцию | — | — | 0,1 | 8 | 0,3 | 21 | 0,3 | 20 | 0 | 2 |
| „ Уругвай | — | — | — | — | 0,2 | 14 | 0,2 | 7 | 2 | 54 |
| „ Финляндию | 0,3 | 5 | 0,4 | 10 | — | — | 0,3 | 8 | 20 | 158 |
| „ Францию | 73 | 1.515 | 250 | 4.882 | 95 | 2.811 | 194 | 3.565 | 202 | 3.413 |
| „ Чехо-Словакию | 2 | 35 | 1 | 3 | 0,4 | 20 | 1 | 37 | 2 | 64 |
| „ Швейцарию | — | — | 0 | 4 | — | — | — | — | — | — |
| „ Швецию | 0,2 | 11 | 1 | 46 | 6 | 150 | 2 | 50 | 4 | 105 |
| „ Эстонию | — | — | 4 | 49 | — | — | 84 | 1.003 | 232 | 1.310 |
| „ Японию | 0 | 1 | 0 | 2 | 1 | 31 | 16 | 344 | 20 | 202 |
| „ Проч. страны | — | — | — | — | 0 | 1 | — | — | 2 | 41 |
| **229—233. Рыба** | | | | | | | | | | |
| **Всего** | **8.466** | **1.911** | **35.688** | **8.208** | **38.045** | **8.918** | **48.533** | **10.383** | **26.918** | **3.703** |
| В т. ч. в Австрию | 17 | 7 | 84 | 36 | 269 | 98 | 103 | 35 | 78 | 24 |
| „ Англию | 45 | 40 | 539 | 273 | 1.292 | 516 | 1.636 | 456 | 461 | 161 |
| „ Аргентину | — | — | 39 | 8 | 10 | 4 | 14 | 8 | 6 | 2 |
| „ Германию | 728 | 327 | 3.215 | 1.379 | 2 283 | 1.170 | 1.595 | 682 | 783 | 331 |
| „ Грецию | 12 | 6 | 94 | 33 | 140 | 43 | 1.805 | 310 | 679 | 101 |
| „ Данию | 4 | 3 | 16 | 12 | — | — | 1 | 1 | — | — |
| „ Данциг | — | — | 1 | 1 | — | — | — | — | — | — |
| „ Италию | — | — | 21 | 7 | 119 | 47 | 71 | 9 | 491 | 68 |
| „ Китай Вост. | 1.438 | 150 | 1.195 | 253 | 10.145 | 1.084 | 6.637 | 718 | 12.032 | 1.110 |
| „ Китай Зап. | 9 | 2 | 5 | 1 | 1 | 1 | 5 | 2 | 28 | 7 |
| „ Латвию | 10 | 7 | 108 | 63 | 12 | 5 | 50 | 22 | 126 | 64 |
| „ Литву | 1 | 1 | 4 | 3 | 6 | 7 | — | — | 2 | 2 |
| „ Монголию | 10 | 2 | 20 | 11 | 49 | 29 | 108 | 52 | 23 | 14 |
| „ Норвегию | 3 | 6 | 28 | 27 | 6 | 7 | 8 | 11 | — | — |
| „ Палестину | — | — | — | — | 1 | 1 | 2 | 1 | 8 | 3 |
| „ Персию | 0,1 | 0,1 | 1 | 0,1 | 7 | 3 | — | — | — | — |

## Вывоз товаров по государствам и странам

*Таблица V б*

| Наименование товаров и стран | Октябрь—декабрь 1928 г. | | 1929 г. | | 1930 г. | | 1931 г. | | 1932 г. | |
|---|---|---|---|---|---|---|---|---|---|---|
| | Тонны | Тыс. руб. | Тонны | Тыс. руб. | Тонны | Тыс. руб. | Тонны | Тыс. руб. | Тонны | Тыс. руб. |
| В т. ч. в Польшу | 75 | 30 | 246 | 103 | 3 011 | 1.156 | 3.114 | 1.249 | 872 | 254 |
| „ С.-А. Соед Штаты | 677 | 446 | 1.160 | 742 | 1.156 | 811 | 1.812 | 1.131 | 1.244 | 691 |
| „ Туву | — | — | 16 | 6 | 2 | 1 | 42 | 23 | 2 | 1 |
| „ Турцию | 4.131 | 667 | 6.855 | 1.608 | 4.053 | 703 | 68 | 19 | 4 | 1 |
| „ Финляндию | 5 | 5 | 43 | 20 | 30 | 14 | 54 | 13 | 20 | 8 |
| „ Францию | 55 | 32 | 74 | 43 | 95 | 46 | 147 | 68 | 91 | 39 |
| „ Чехо-Словакию | — | — | 29 | 11 | 19 | 7 | — | — | — | — |
| „ Швейцарию | — | — | — | — | 8 | 5 | — | — | — | — |
| „ Швецию | — | — | 5 | 5 | 8 | 9 | 2 | 2 | — | — |
| „ Эстонию | 30 | 12 | 145 | 48 | 39 | 12 | 0,5 | 1 | 36 | 19 |
| „ Японию | 1.215 | 168 | 21.708 | 3.511 | 15.249 | 3.134 | 31.244 | 5 569 | 9.793 | 790 |
| „ Корею | — | — | 37 | 4 | 33 | 5 | 15 | 1 | 141 | 12 |
| „ Проч. страны | — | — | — | — | 2 | 0,4 | — | — | — | — |
| **234. Икра черная** | | | | | | | | | | |
| **Всего** | **316** | **1.961** | **789** | **7.359** | **457** | **4.758** | **375** | **4 344** | **297** | **2.276** |
| В т. ч. в Австрию | — | — | — | — | 0 | 0 | — | — | — | — |
| „ Англию | 13 | 94 | 53 | 750 | 36 | 442 | 2 | 8 | 11 | 109 |
| „ Аргентину | — | — | — | — | 1 | 10 | — | — | — | — |
| „ Германию | 123 | 853 | 440 | 4.290 | 240 | 3.188 | 200 | 3.192 | 134 | 1.311 |
| „ Грецию | 7 | 33 | 1 | 11 | 4 | 25 | 12 | 66 | 5 | 22 |
| „ Данию | 15 | 74 | — | — | — | — | — | — | — | — |
| „ Египет | — | — | — | — | — | — | 3 | 18 | — | — |
| „ Китай Вост. | 4 | 21 | 2 | 12 | 6 | 38 | 6 | 43 | 7 | 34 |
| „ Китай Зап. | — | — | — | — | 0,3 | 1 | 0,1 | 0,3 | 0,5 | 2 |
| „ Латвию | 0 | 0,4 | 11 | 76 | 0 | 0,3 | 4 | 56 | 0,2 | 1 |
| „ Литву | 0,2 | 1 | 1 | 4 | — | — | 0,2 | 0,5 | — | — |
| „ Монголию | — | — | — | — | — | — | 0,5 | 3 | 1 | 6 |
| „ Персию | — | — | 0 | 0,1 | — | — | — | — | — | — |
| „ Польшу | 0,1 | 1 | 0 | 0,1 | 0,4 | 5 | 0,3 | 2 | 0,2 | 1 |
| „ С.-А. Соед. Штаты | 107 | 614 | 203 | 1.505 | 164 | 1.025 | 133 | 880 | 126 | 739 |
| „ Турцию | 14 | 88 | 25 | 129 | 0,3 | 1 | 5 | 23 | 2 | 8 |
| „ Финляндию | 0,4 | 3 | 1 | 8 | 1 | 5 | 0,1 | 1 | — | — |
| „ Францию | 32 | 177 | 49 | 567 | 4 | 16 | 9 | 49 | 8 | 34 |
| „ Швецию | — | — | 0 | 0,2 | — | — | — | — | — | — |
| „ Эстонию | 0 2 | 2 | 0 | 0,2 | 0,2 | 1 | — | — | — | — |
| „ Японию | — | — | [illegible] | [illegible] | [illegible] | [illegible] | [illegible] | [illegible] | [illegible] | [illegible] |
| ***235. Икра красная*** | | | | | | | | | | |
| ***Всего*** | ***831*** | ***671*** | ***1.422*** | ***995*** | ***2.264*** | ***1.729*** | ***1.094*** | ***592*** | ***386*** | ***239*** |
| В т. ч. в Австрию | — | — | 0,5 | 1 | — | — | — | — | — | — |
| „ Англию | — | — | 0,4 | 1 | 2 | 2 | 2 | 2 | — | — |
| „ Германию | — | — | 0,1 | 0,2 | — | — | — | — | 95 | 62 |
| „ Грецию | 217 | 178 | 460 | 413 | 1.244 | 1.209 | 469 | 374 | 77 | 77 |
| „ Египет | — | — | — | — | — | — | 4 | 4 | 10 | 10 |
| „ Китай Вост. | 6 | 8 | 15 | 23 | 4 | 3 | 25 | 22 | 36 | 22 |
| „ Китай Зап. | — | — | 0 2 | 1 | — | — | 0,1 | 0,1 | — | — |
| „ Латвию | — | — | 1 | 1 | 0,2 | 0,3 | — | — | — | — |
| „ Литву | 0,4 | 1 | 1 | 1 | 1 | 2 | 1 | 1 | 0,5 | 1 |
| „ Монголию | 0,2 | 0,2 | — | — | 4 | 6 | 9 | 6 | 11 | 1[illegible] |
| „ Польшу | — | — | — | — | 0,3 | 0,5 | 0,3 | 0,3 | 0,2 | 1 |
| „ С.-А. Соед. Штаты | — | — | 20 | 18 | — | — | — | — | 9 | 4 |
| „ Туву | — | — | — | — | 3 | 3 | 0,3 | 0,3 | 5 | 5 |
| „ Турцию | 596 | 463 | 544 | 394 | 345 | 311 | 28 | 30 | 14 | 12 |
| „ Францию | 12 | 21 | 15 | 10 | 4 | 4 | 5 | 5 | 1 | 0,3 |
| „ Чехо-Словакию | — | — | 0,3 | 0,4 | — | — | — | — | — | — |
| „ Эстонию | — | — | — | — | 0 | 0,1 | — | — | — | — |
| „ Японию | 0,1 | 0,2 | 364 | 132 | 656 | 188 | 551 | 147 | 127 | 34 |
| **253—258. Пиломатериалы** | | | | | | | | | | |
| **Всего** | **606.864** | **23.379** | **2.297 512** | **82.826** | **2.711.680** | **84.442** | **2.762.158** | **67.507** | **2.628.340** | **43.683** |
| В т. ч. в Австралию | — | — | — | — | — | — | — | — | 2.634 | 42 |
| „ Австрию | 535 | 31 | 922 | 47 | 2.998 | 197 | 6.010 | 335 | 4.988 | 212 |
| „ Англию | 394.173 | 15.125 | 1.402.279 | 50.320 | 1 448 789 | 44 688 | 1.442.057 | 35.072 | 1.245.359 | 20.040 |
| „ Проч. англ. колон. | — | — | — | — | — | — | 758 | 17 | — | — |
| „ Аргентину | 9.137 | 360 | 19.985 | 773 | 30.974 | 1.076 | 29.175 | 802 | 18 473 | 303 |
| „ Афганистан | 31 | 3 | 39 | 3 | 1 | 0,2 | 152 | 5 | 116 | 2 |
| „ Бельгию | 4.724 | 177 | 83.697 | 3.121 | 235.722 | 7.279 | 144.395 | 3.829 | 151.132 | 2.646 |
| „ Бразилию | — | — | — | — | 1.127 | 32 | — | — | 2.752 | 44 |
| „ Венгрию | — | — | — | — | — | — | — | — | 269 | 10 |
| „ Германию | 56.652 | 2.273 | 187.402 | 6.628 | 173.426 | 5.451 | 145.846 | 3.419 | 247.597 | 4.214 |
| „ Голландию | 87.901 | 3.265 | 377.569 | 12.762 | 412.024 | 12.522 | 450.965 | 11.030 | 434.785 | 7.120 |
| „ Грецию | 289 | 28 | 4.661 | 187 | 5.846 | 184 | 14.494 | 358 | 8.838 | 172 |
| „ Данию | 447 | 18 | 9.987 | 357 | 20.167 | 622 | 45.189 | 1.121 | 36.684 | 605 |
| „ Данциг | — | — | — | — | 31 | 7 | 159 | 11 | 2.266 | 110 |
| „ Египет | — | — | 233 | 12 | 22.563 | 711 | 59.715 | 1.214 | 60.189 | 863 |
| „ Иемен | — | — | 77 | 6 | 126 | 3 | 1.915 | 50 | 26 | 1 |
| „ Исландию | — | — | — | — | — | — | — | — | 387 | 6 |
| „ Испанию | — | — | — | — | 1.142 | 32 | 2.651 | 56 | 3.483 | 55 |
| „ Ирак | — | — | — | — | — | — | 558 | 12 | 848 | 19 |

## Вывоз товаров по государствам и странам

*Таблица V б*

| Наименование товаров и стран | Октябрь—декабрь 1928 г. | | 1929 г. | | 1930 г. | | 1931 г. | | 1932 г. | |
|---|---|---|---|---|---|---|---|---|---|---|
| | Тонны | Тыс. руб. | Тонны | Тыс. руб. | Тонны | Тыс. руб. | Тонны | Тыс. руб. | Тонны | Тыс. руб. |
| В т. ч. в Ирландию | — | — | 1.228 | 52 | — | — | 4.607 | 107 | 4.134 | 66 |
| „ Италию | 31 | 3 | 8.823 | 422 | 32.342 | 1.257 | 124.370 | 3.156 | 123.975 | 2.312 |
| „ Итальянск. кол. | — | — | — | — | — | — | — | — | 1.122 | 22 |
| „ Китай Вост. | 1.158 | 49 | 2.069 | 91 | 30.380 | 1.159 | 58.945 | 1.343 | 44.979 | 752 |
| „ Латвию | — | — | 18.385 | 821 | 26.615 | 875 | 57.581 | 1.398 | 7.069 | 127 |
| „ Литву | — | — | — | — | — | — | 17 | 0,4 | 164 | 2 |
| „ Мексику | — | — | 4.321 | 165 | — | — | — | — | — | — |
| „ Монголию | 65 | 4 | 34 | 2 | 15 | 1 | 44 | 1 | — | — |
| „ Ново-Зеландию | 9 | 1 | 10 | 1 | — | — | — | — | — | — |
| „ Норвегию | 346 | 22 | — | — | 9.647 | 279 | 22.959 | 536 | 47.676 | 773 |
| „ Палестину | 1.596 | 139 | 6.682 | 569 | 5.441 | 202 | 2.449 | 60 | 5.580 | 100 |
| „ Персию | 1.073 | 57 | 12.132 | 658 | 12.157 | 491 | 1.671 | 47 | 4.243 | 70 |
| „ Польшу | 316 | 30 | 1.594 | 100 | 303 | 19 | 90 | 3 | 1.146 | 47 |
| „ Проч. португал. кол. | — | — | — | — | — | — | 5.619 | 149 | — | — |
| „ С.-А. Соед. Штаты | 30 284 | 1.115 | 71.095 | 2.632 | 96.330 | 2.950 | 22.795 | 494 | 50.314 | 796 |
| „ Сирию | — | — | — | — | — | — | 8.363 | 221 | — | — |
| „ Турцию | 68 | 8 | 527 | 39 | 2.394 | 90 | 3.329 | 61 | 494 | 10 |
| „ Уругвай | — | — | — | — | 4.839 | 142 | 2.104 | 56 | 4.553 | 71 |
| „ Финляндию | — | — | 21 | 2 | 6.340 | 184 | 21.726 | 510 | 47.963 | 785 |
| „ Францию | 17.245 | 635 | 58.849 | 2.029 | 87.058 | 2.623 | 1.854 | 34 | 17.816 | 299 |
| „ Марокко | — | — | — | — | 2.068 | 67 | 3.672 | 86 | 9.528 | 152 |
| „ Проч. франц. кол. | — | — | — | — | — | — | 2.699 | 67 | — | — |
| „ Чехо-Словакию | 98 | 8 | 645 | 30 | 1.295 | 97 | 4.232 | 203 | 4.847 | 191 |
| „ Швейцарию | — | — | — | — | 137 | 10 | 100 | 7 | — | — |
| „ Швецию | — | — | — | — | 5.221 | 158 | 22.212 | 482 | 3.124 | 65 |
| „ Эстонию | — | — | 72 | 8 | 246 | 12 | 206 | 10 | 1.836 | 134 |
| „ Южно-Африк. союз | 656 | 26 | 24.174 | 989 | 31.045 | 932 | 35.063 | 930 | 23.124 | 377 |
| „ Японию | 30 | 2 | — | — | 303 | 8 | 7.287 | 122 | 3.801 | 68 |
| „ Проч. страны | — | — | — | — | 2.568 | 82 | 4.125 | 93 | 26 | 0,4 |
| **259—263. Фанера** | | | | | | | | | | |
| **Всего** | **9.136** | **1.530** | **53 271** | **8.641** | **53 557** | **7.583** | **61.151** | **6.961** | **96.136** | **8.552** |
| В т. ч. в Австралию | — | — | 82 | 18 | 226 | 48 | 32 | 6 | 112 | 17 |
| „ Австрию | — | — | 40 | 15 | 89 | 18 | 46 | 8 | 536 | 71 |
| *В т. ч. в Англию* | *3.056* | *526* | *16.243* | *2.520* | *16.730* | *2.331* | *20.478* | *2.200* | *38.412* | *3.107* |
| „ *Гибралтар* | — | — | — | — | — | — | — | — | 645 | 51 |
| „ Аргентину | 646 | 125 | 6.142 | 1.032 | 3.435 | 494 | 1.907 | 230 | 3.534 | 280 |
| „ Афганистан | 1 | 0,4 | — | — | 1 | 0,2 | 24 | 3 | 29 | 2 |
| „ Бельгию | 120 | 20 | 1.771 | 365 | 1.398 | 198 | 1.819 | 207 | 2.197 | 177 |
| „ Болгарию | — | — | — | — | — | — | 15 | 2 | — | — |
| „ Германию | 1.798 | 306 | 9.463 | 1.658 | 6.548 | 941 | 5.221 | 598 | 6.412 | 558 |
| „ Голландию | 16 | 3 | 1.081 | 176 | 1.567 | 217 | 3.362 | 373 | 3.421 | 323 |
| „ Грецию | — | — | 235 | 41 | 194 | 30 | 512 | 59 | 494 | 41 |
| „ Данию | — | — | 94 | 17 | 177 | 26 | 909 | 99 | 643 | 59 |
| „ Данциг | — | — | 45 | 6 | 562 | 64 | 60 | 7 | 77 | 6 |
| „ Египет | — | — | 207 | 40 | 331 | 50 | 188 | 22 | 817 | 99 |
| „ Индию | — | — | — | — | — | — | 14 | 1 | 134 | 11 |
| „ Испанию | — | — | — | — | — | — | 6 | 1 | — | — |
| „ Ирак | — | — | — | — | — | — | — | — | 32 | 3 |
| „ Ирландию | — | — | — | — | — | — | — | — | 8 | 1 |
| „ Италию | 854 | 152 | 5 909 | 957 | 7.604 | 1.107 | 14.723 | 1.636 | 6.553 | 539 |
| „ Китай Вост. | 370 | 45 | 245 | 42 | 461 | 64 | 1.014 | 125 | 397 | 31 |
| „ Китай Зап. | — | — | — | — | 153 | 22 | 34 | 4 | 20 | 1 |
| „ Латвию | 1.532 | 206 | 9.540 | 1.302 | 11.276 | 1.545 | 594 | 85 | 385 | 66 |
| „ Литву | — | — | 31 | 5 | — | — | — | — | 32 | 6 |
| „ Мексику | 8 | 1 | 156 | 36 | 274 | 41 | 19 | 2 | 30 | 2 |
| „ Монголию | — | — | — | — | 1 | 0,1 | 18 | 2 | 3 | 0,3 |
| „ Ново-Зеландию | — | — | — | — | — | — | 9 | 1 | 34 | 2 |
| „ Норвегию | — | — | 16 | 2 | 118 | 16 | 16 | 3 | 56 | 7 |
| „ Палестину | — | — | 29 | 5 | 74 | 11 | 196 | 20 | 162 | 13 |
| „ Персию | 0,1 | 0,1 | 28 | 7 | 175 | 41 | 37 | 6 | 668 | 52 |
| „ Польшу | 247 | 44 | 718 | 127 | 531 | 91 | 115 | 17 | 83 | 19 |
| „ Португалию | — | — | — | — | 59 | 8 | — | — | — | — |
| „ С.-А. Соед. Штаты | 305 | 53 | 298 | 60 | 550 | 89 | 521 | 60 | 63 | 14 |
| „ Турцию | 77 | 15 | 405 | 81 | 165 | 23 | 287 | 33 | 213 | 18 |
| „ Уругвай | — | — | 15 | 3 | 282 | 38 | 168 | 19 | 405 | 34 |
| „ Францию | — | — | 102 | 17 | 19 | 4 | 49 | 6 | 84 | 8 |
| „ Алжир | — | — | — | — | — | — | 29 | 4 | — | — |
| „ Марокко | — | — | — | — | — | — | — | — | 12 | 1 |
| „ Тунис | — | — | — | — | 15 | 2 | 27 | 3 | — | — |
| „ Чехо-Словакию | 106 | 33 | 242 | 74 | 219 | 18 | 44 | 4 | — | — |
| „ Швейцарию | — | — | 14 | 2 | — | — | — | — | — | — |
| „ Швецию | — | — | 0,3 | 0 | 26 | 3 | 27 | 3 | 1 | 0,3 |
| „ Эстонию | — | — | 1 | 0,2 | — | — | 7.109 | 894 | 29.198 | 2.911 |
| „ Южно-Африк. союз | — | — | — | — | 17 | 2 | — | — | — | — |
| „ Японию | — | — | 119 | 33 | 275 | 40 | 519 | 65 | 218 | 21 |
| „ Корею | — | — | — | — | 4 | 1 | — | — | — | — |
| „ Прочие страны | — | — | — | — | — | — | 1.002 | 153 | 16 | 1 |

# Вывоз товаров по государствам и странам

*Таблица V б*

| Наименование товаров и стран | Октябрь—декабрь 1928 г. | | 1929 г. | | 1930 г. | | 1931 г. | | 1932 г. | |
|---|---|---|---|---|---|---|---|---|---|---|
| | Тонны | Тыс. руб. | Тонны | Тыс. руб. | Тонны | Тыс. руб. | Тонны | Тыс. руб | Тонны | Тыс. руб. |
| **264—290. Прочий лес** | | | | | | | | | | |
| **Всего** | **503.731** | **10.283** | **3.193.178** | **61.042** | **4.656.386** | **77.715** | **3.259.913** | **39.125** | **2.830.345** | **26.236** |
| В т. ч. в Австралию | — | — | — | — | — | — | — | — | 788 | 17 |
| „ Австрию | — | — | 979 | 332 | 513 | 306 | 542 | 9 | — | — |
| „ Англию | 157.101 | 2.441 | 701.975 | 10.700 | 1.244.614 | 17.917 | 663.809 | 6 595 | 783.452 | 7.092 |
| „ Аргентину | — | — | 33 | 3 | 3 | 0,2 | 87 | 2 | — | — |
| „ Афганистан | — | — | — | — | 1 | 0 | — | — | 49 | 0,3 |
| „ Бельгию | 10.546 | 186 | 78.883 | 1.120 | 158.422 | 2.483 | 112.501 | 1.131 | 178.955 | 1.474 |
| „ Германию | 39.723 | 860 | 602.725 | 12.527 | 683.103 | 12.537 | 550.675 | 8.416 | 329.402 | 3.037 |
| „ Голландию | 119 167 | 2.076 | 495.295 | 8.880 | 722.672 | 12.018 | 550.292 | 6.959 | 237.128 | 2.531 |
| „ Грецию | 43 | 5 | 371 | 62 | 461 | 39 | 2.508 | 146 | 1.237 | 65 |
| „ Данию | — | — | 2.239 | 79 | 18.537 | 296 | 15.177 | 136 | 69 | 1 |
| „ Данциг | — | — | 11.948 | 608 | 27.410 | 1.262 | 25.822 | 497 | 1.403 | 83 |
| „ Египет | — | — | 310 | 19 | 5.222 | 140 | 88 | 7 | 1.586 | 55 |
| „ Иемен | — | — | 1.072 | 117 | — | — | — | — | — | — |
| „ Индию | — | — | — | — | 2.439 | 42 | — | — | — | — |
| „ Италию | 2.662 | 189 | 29.157 | 856 | 17.232 | 399 | 24.830 | 398 | 27.224 | 335 |
| „ Канаду | — | — | — | — | 4.264 | 61 | — | — | — | — |
| „ Китай Вост. | 11.198 | 268 | 22.233 | 517 | 88.755 | 1.469 | 94.741 | 1.074 | 85.308 | 999 |
| „ Китай Зап. | 1 | 0 | 2 | 0,2 | — | — | — | — | — | — |
| „ Латвию | 891 | 71 | 199.335 | 3.431 | 339.652 | 5.066 | 166.810 | 1.771 | 47.705 | 443 |
| „ Литву | — | — | 153 | 5 | 296 | 4 | 154.851 | 1.349 | 330.326 | 2.472 |
| „ Мексику | — | — | 2 | 0,2 | — | — | — | — | — | — |
| „ Монголию | 13 | 0,4 | 5 | 1 | 11 | 0,2 | 94 | 2 | 13 | 0,4 |
| „ Норвегию | 35.266 | 601 | 127.125 | 2.117 | 152 707 | 2.343 | 84.635 | 872 | 133.441 | 1.070 |
| „ Палестину | — | — | 16 | 0,2 | 383 | 24 | 183 | 5 | 93 | 3 |
| „ Персию | 907 | 35 | 11.322 | 674 | 7.908 | 289 | 737 | 37 | 722 | 24 |
| „ Польшу | 1.010 | 96 | 62.396 | 2.938 | 62.379 | 2.448 | 16.659 | 403 | 9.818 | 471 |
| „ С.-А. Соед. Штаты | 126 | 14 | 14.763 | 130 | 322.135 | 4.989 | 65.039 | 829 | 70.378 | 562 |
| „ Сирию | — | — | — | — | — | — | 317 | 10 | — | — |
| „ Турцию | 95 | 2 | 2.714 | 176 | 227 | 15 | 180 | 4 | 468 | 15 |
| „ Уругвай | — | — | — | — | — | — | — | — | 19 | 0,5 |
| „ Финляндию | 2.603 | 8 | 304.282 | 3.414 | 125.043 | 1.428 | 146.025 | 1.218 | 159.238 | 1.210 |
| „ Францию | 32.021 | 1.136 | 113.547 | 3.522 | 198.164 | 4.652 | 151.454 | 2.483 | 123 401 | 1.407 |
| *В т. ч. в Алжир* | — | — | *847* | *93* | — | — | — | — | *1.158* | *13* |
| „ *Проч. франц. колон.* | — | — | — | — | *93* | *7* | — | — | — | — |
| „ Чехо-Словакию | *24* | *10* | *255* | *25* | *329* | *12* | *143* | *6* | *5.888* | *308* |
| „ Швейцарию | — | — | *46.654* | *815* | *1.999* | *29* | — | — | — | — |
| „ Швецию | — | — | 5.566 | 103 | 45.919 | 771 | 47.701 | 473 | 47.702 | 371 |
| „ Эстонию | 1.184 | 14 | 9.442 | 153 | 58.389 | 795 | 46.043 | 536 | 20.005 | 331 |
| „ Южно-Африк. союз | — | — | — | — | — | — | 3 | 0,1 | 336 | 4 |
| „ Японию | 89.150 | 2.271 | 347.532 | 7.625 | 360.960 | 5.714 | 329.744 | 3.726 | 231.683 | 1.832 |
| „ Корею | — | — | — | — | 5.959 | 157 | 1.196 | 12 | 1.350 | 10 |
| „ Прочие страны | — | — | — | — | 185 | 3 | 1.027 | 17 | — | — |
| **291—296. Продукты сухой перегонки дерева** | | | | | | | | | | |
| **Всего** | **3.889** | **410** | **12.638** | **1.544** | **8.996** | **1.246** | **16.179** | **1.607** | **20.621** | **1.644** |
| В т. ч. в Австрию | 207 | 41 | 1,342 | 219 | 89 | 25 | 517 | 62 | 1.134 | 155 |
| „ Англию | 13 | 1 | 4.292 | 346 | 1.487 | 164 | 4.127 | 295 | 8.763 | 511 |
| „ Аргентину | — | — | — | — | 17 | 5 | 53 | 8 | — | — |
| „ Афганистан | 2 | 1 | — | — | 1 | 1 | 1 | 0,2 | 0,2 | 0,2 |
| „ Бельгию | 12 | 3 | — | — | — | — | — | — | 1.372 | 249 |
| „ Германию | 2.389 | 231 | 4.772 | 714 | 2.776 | 532 | 4.258 | 611 | 2.980 | 372 |
| „ Голландию | — | — | — | — | 11 | 32 | 600 | 112 | 406 | 24 |
| „ Грецию | 0 | 0 | 1 | 0,4 | — | — | 881 | 14 | 1.358 | 24 |
| „ Данию | — | — | — | — | 22 | 0,4 | 58 | 3 | 44 | 1 |
| „ Данциг | — | — | — | — | 199 | 5 | — | — | 11 | 1 |
| „ Египет | — | — | — | — | — | — | — | — | 50 | 2 |
| „ Италию | — | — | 4 | 5 | 694 | 99 | 3.327 | 181 | 378 | 74 |
| „ Китай Вост. | 0,2 | 0,1 | 1 | 0 | 0.3 | 0,1 | 26 | 3 | 0,4 | 0,2 |
| „ Китай Зап. | 1 | 0,3 | 8 | 4 | 11 | 5 | 1 | 1 | 13 | 8 |
| „ Латвию | 1.036 | 81 | 1.498 | 119 | 1 888 | 143 | 160 | 22 | 44 | 5 |
| „ Литву | — | — | 18 | 2 | — | — | — | — | 10 | 0,3 |
| „ Монголию | 5 | 1 | 13 | 4 | 13 | 5 | 99 | 27 | 22 | 5 |
| „ Норвегию | 8 | 1 | 21 | 2 | — | — | — | — | 413 | 15 |
| „ Персию | 10 | 3 | 131 | 39 | 50 | 11 | 62 | 16 | 93 | 17 |
| „ Польшу | 172 | 9 | 344 | 53 | 1.557 | 194 | 1.804 | 209 | 1.142 | 130 |
| „ С.-А. Соед. Штаты | — | — | 3 | 0,3 | 0,2 | 0 | 2 | 3 | 13 | 0,4 |
| „ Туву | — | — | 2 | 0,3 | 0,2 | 0 | 0,1 | 0,1 | 1 | 0,2 |
| „ Турцию | 2 | 1 | 19 | 7 | 21 | 9 | 19 | 5 | — | — |
| „ Уругвай | — | — | — | — | — | — | — | — | 45 | 8 |
| „ Финляндию | — | — | 64 | 5 | 70 | 5 | — | — | — | — |
| „ Францию | — | — | 3 | 6 | — | — | — | — | 2.329 | 42 |
| „ Чехо-Словакию | 11 | 1 | 86 | 14 | 43 | 1 | 18 | 3 | — | — |
| „ Эстонию | 20 | 34 | 16 | 4 | — | — | 164 | 32 | — | — |
| „ Японию | 1 | 2 | — | — | 35 | 8 | 1 | 0 | — | — |
| „ Прочие страны | — | — | — | — | 11 | 1 | — | — | — | — |

## Вывоз товаров по государствам и странам

*Таблица V б*

| Наименование товаров и стран | Октябрь – декабрь 1928 г. | | 1929 г. | | 1930 г. | | 1931 г. | | 1932 г. | |
|---|---|---|---|---|---|---|---|---|---|---|
| | Тонны | Тыс. руб. | Тонны | Тыс. руб. | Тонны | Тыс. руб. | Тонны | Тыс. руб. | Тонны | Тыс. руб. |
| **297. — 298. Сахар** | | | | | | | | | | |
| **Всего** | **25.964** | **7.209** | **126.753** | **34.356** | **101.870** | **27.006** | **319.789** | **32.689** | **76.121** | **12.798** |
| В т. ч. в Австрию | — | — | — | — | — | — | 10 | 1 | — | — |
| „ Англию | — | — | — | — | 43 | 5 | 27.927 | 2.587 | — | — |
| „ Гибралтар | — | — | — | — | — | — | 6.396 | 306 | — | — |
| „ Аргентину | — | — | — | — | — | — | 450 | 26 | — | — |
| „ Афганистан | 1.303 | 475 | 3.716 | 1.436 | 3.181 | 1.199 | 5.772 | 2.030 | 5.532 | 2.020 |
| „ Геджас | — | — | — | — | 149 | 15 | — | — | — | — |
| „ Германию | — | — | 0,4 | 0,1 | 130 | 16 | 6.609 | 626 | — | — |
| „ Голландию | — | — | — | — | — | — | 17.004 | 971 | 6.654 | 259 |
| „ Грецию | — | — | — | — | 80 | 12 | 19.967 | 1.104 | — | — |
| „ Египет | 611 | 74 | 11.015 | 1.284 | 12.382 | 1.356 | 0 | 0 | 7.827 | 305 |
| „ Иемен | — | — | 1.149 | 134 | 2.029 | 197 | 15.980 | 829 | 1.990 | 119 |
| „ Индию | — | — | — | — | — | — | 92.544 | 5.767 | 6.843 | 438 |
| „ Испанию | — | — | — | — | — | — | 8.046 | 772 | — | — |
| „ Ирак | — | — | 691 | 97 | 357 | 44 | 156 | 16 | — | — |
| „ Италию | — | — | 0 | 0 | 0,3 | 0 | 50 | 3 | — | — |
| „ Итальянск. колон. | — | — | — | — | — | — | 718 | 39 | 397 | 25 |
| „ Китай Вост. | — | — | 29 | 3 | 2 | 0,4 | 45 | 13 | 355 | 36 |
| „ Китай Зап. | 735 | 374 | 3.110 | 1.682 | 3.122 | 1.788 | 1.641 | 899 | 1.766 | 978 |
| „ Латвию | 6.066 | 740 | 17.111 | 1.983 | 2.985 | 321 | 30.712 | 2.105 | 117 | 7 |
| „ Литву | 571 | 72 | 2.304 | 296 | 1.576 | 160 | 4.181 | 337 | 187 | 12 |
| „ Монголию | 112 | 57 | 1.409 | 668 | 2.349 | 1.122 | 3.625 | 1.615 | 3.948 | 2.042 |
| „ Палестину | — | — | 906 | 106 | 507 | 64 | 5.203 | 326 | 204 | 13 |
| „ Персию | 12.886 | 4.940 | 63.514 | 23.866 | 50.781 | 17.871 | 42.513 | 9.510 | 36.535 | 5.964 |
| „ Туву | 17 | 9 | 176 | 85 | 315 | 139 | 257 | 82 | 468 | 215 |
| „ Турцию | 3.662 | 468 | 19.184 | 2.422 | 20.099 | 2.512 | 21.325 | 2.040 | 2.756 | 331 |
| „ Уругвай | — | — | — | — | — | — | 500 | 28 | — | — |
| „ Финляндию | — | — | 445 | 54 | — | — | 370 | 21 | — | — |
| „ Францию | 0,2 | 0 | — | — | — | — | — | — | — | — |
| „ Швецию | — | — | — | — | — | — | 2.576 | 144 | — | — |
| „ Эстонию | — | — | 1.993 | 240 | 1.781 | 183 | 5.213 | 492 | 542 | 34 |
| „ Японию | 0,4 | 0,1 | — | — | 2 | 0,5 | — | — | — | — |
| ***302. Масло подсолнечное*** | | | | | | | | | | |
| ***Всего*** | ***2.139*** | ***598*** | ***27.938*** | ***7.856*** | ***2.690*** | ***719*** | ***22.151*** | ***3.924*** | ***34.951*** | ***4.046*** |
| В т. ч. в Англию | 2.119 | 590 | 12.128 | 3.416 | 897 | 240 | 10.487 | 1.903 | 1.300 | 140 |
| „ Гибралтар | — | — | 2.120 | 659 | — | — | 4.654 | 874 | 7.430 | 907 |
| „ Аргентину | — | — | — | — | 7 | 2 | — | — | — | — |
| „ Германию | 0,1 | 0 | 6.434 | 1.693 | 1.517 | 397 | 3.035 | 565 | 3.222 | 345 |
| „ Голландию | — | — | 3.590 | 1.071 | — | — | — | — | 12.996 | 1.492 |
| „ Италию | — | — | — | — | — | — | — | — | 10 | 1 |
| „ Китай Вост. | — | — | — | — | 4 | 3 | — | — | — | — |
| „ Китай Зап. | — | — | 0,2 | 0,1 | — | — | — | — | — | — |
| „ Латвию | 11 | 5 | 139 | 36 | — | — | 15 | 3 | — | — |
| „ Литву | — | — | 8 | 2 | — | — | — | — | — | — |
| „ Монголию | — | — | 2 | 1 | 7 | 5 | 24 | 18 | 39 | 18 |
| „ Персию | 0,1 | 0 | 0,3 | 0,2 | — | — | — | — | — | — |
| „ Польшу | 9 | 3 | 178 | 52 | 242 | 63 | — | — | — | — |
| „ С.-А. Соед. Штаты | — | — | — | — | — | — | 3.901 | 553 | 3.863 | 473 |
| „ Туву | — | — | 3 | 1 | 2 | 5 | 5 | 3 | 35 | 16 |
| „ Финляндию | — | — | — | — | — | — | 6 | 1 | — | — |
| „ Францию | — | — | 3.325 | 921 | — | — | — | — | — | — |
| „ Эстонию | — | — | 11 | 3 | 14 | 4 | 24 | 4 | 23 | 3 |
| „ Проч. страны | — | — | — | — | — | — | — | — | 6.033 | 651 |
| **303. Масло хлопковое** | | | | | | | | | | |
| **Всего** | **1.443** | **503** | **4.746** | **1.405** | **4.856** | **1.375** | **4.755** | **877** | **2.692** | **310** |
| В т. ч. в Англию | 543 | 205 | 662 | 179 | — | — | 1.031 | 188 | 1.579 | 182 |
| „ Гибралтар | — | — | — | — | — | — | 2.603 | 493 | — | — |
| „ Аргентину | — | — | — | — | 5 | 2 | — | — | — | — |
| „ Германию | 784 | 266 | 2.125 | 679 | 4 698 | 1.329 | 1.121 | 196 | — | — |
| „ Голландию | — | — | 1.390 | 389 | — | — | — | — | — | — |
| „ Латвию | — | — | 14 | 4 | — | — | — | — | — | — |
| „ Норвегию | — | — | 4 | 1 | — | — | — | — | — | — |
| „ Персию | 0,2 | 0,1 | — | — | — | — | — | — | — | — |
| „ Польшу | — | — | — | — | 153 | 44 | — | — | — | — |
| „ Францию | — | — | 520 | 144 | — | — | — | — | — | — |
| „ Швецию | 116 | 32 | 31 | 9 | | — | — | — | — | — |
| „ Проч. страны | — | — | — | — | — | — | — | — | 1.113 | 128 |

## Вывоз товаров по государствам и странам

*Таблица V б*

| Наименование товаров и стран | Октябрь—декабрь 1928 г. | | 1929 г. | | 1930 г. | | 1931 г. | | 1932 г. | |
|---|---|---|---|---|---|---|---|---|---|---|
| | Тонны | Тыс. руб. | Тонны | Тыс. руб. | Тонны | Тыс. руб. | Тонны | Тыс. руб. | Тонны | Тыс. руб. |
| **300, 301, 304. Пр. раст. масла** | | | | | | | | | | |
| **Всего** | **6** | **4** | **64** | **29** | **1.003** | **313** | **86** | **25** | **261** | **47** |
| В т. ч. в Англию | — | — | 0,3 | 1 | 881 | 275 | 1 | 4 | 49 | 10 |
| „ Германию | 5 | 3 | 20 | 6 | 67 | 19 | 51 | 3 | 97 | 12 |
| „ Китай Вост. | — | — | — | — | 0,5 | 0,3 | 1 | 0,4 | — | — |
| „ Китай Зап. | 1 | 1 | — | — | — | — | — | — | — | — |
| „ Латвию | — | — | 24 | 13 | 23 | 9 | — | — | 12 | 5 |
| „ Литву | — | — | 2 | 1 | 1 | 0,1 | 1 | 0,4 | — | — |
| „ Монголию | — | — | 3 | 1 | 1 | 1 | 3 | 6 | 7 | 4 |
| „ Персию | — | — | 2 | 1 | — | — | — | — | — | — |
| „ Польшу | — | — | 7 | 3 | 9 | 5 | 11 | 5 | 21 | 2 |
| „ С.-А. Соед. Штаты | — | — | — | — | — | — | 2 | 1 | 50 | 9 |
| „ Туву | — | — | 6 | 3 | 3 | 2 | 2 | 1 | 8 | 2 |
| „ Турцию | — | — | 0 | 0 | 0,5 | 0,2 | 2 | 0,3 | — | — |
| „ Финляндию | — | — | — | — | — | — | 5 | 1 | — | — |
| „ Францию | — | — | — | — | 17 | 1 | — | — | — | — |
| „ Эстонию | — | — | — | — | — | — | 7 | 3 | 17 | 3 |
| **305 — 310. Жмыхи** | | | | | | | | | | |
| **Всего** | **37.292** | **3.558** | **295.308** | **24.824** | **278.566** | **15.752** | **328.610** | **14.148** | **416.520** | **13.659** |
| В т. ч. в Австрию | — | — | — | — | — | — | 49 | 2 | — | — |
| „ Англию | — | — | 42.763 | 3.589 | 56.358 | 3.028 | 103.633 | 4.405 | 246.604 | 7.912 |
| „ Бельгию | — | — | 919 | 51 | 495 | 22 | — | — | 902 | 34 |
| „ Германию | 3.363 | 327 | 18.133 | 1.463 | 21.220 | 1.336 | 50.479 | 2.226 | 66.131 | 2.297 |
| „ Голландию | — | — | 6.892 | 622 | 13.120 | 958 | 3.580 | 144 | 6.326 | 252 |
| „ Грецию | — | — | 5 | 0,4 | 2 510 | 113 | — | — | — | — |
| „ Данию | 21.763 | 2.097 | 176.545 | 14.793 | 140.010 | 7.660 | 134.513 | 5.840 | 68.863 | 2.243 |
| „ Данциг | — | — | 326 | 30 | 868 | 48 | 875 | 36 | 3.144 | 98 |
| „ Ирландию | — | — | — | — | — | — | 1.797 | 71 | — | — |
| „ Италию | — | — | 200 | 9 | 4.671 | 241 | 23 | 1 | 982 | 35 |
| „ Китай Вост. | — | — | — | — | 300 | 31 | — | — | 465 | 16 |
| „ Латвию | 393 | 37 | 3.560 | 357 | 100 | 6 | 66 | 3 | 50 | 2 |
| *В т. ч. в Литву* | — | — | — | — | — | — | *17* | *1* | *50* | *2* |
| *„ Норвегию* | — | — | *5.303* | *438* | — | — | — | — | *150* | *5* |
| *„ Персию* | — | — | — | — | — | — | *3.757* | *168* | — | — |
| *„ Польшу* | *3.024* | *305* | *12.799* | *1.219* | *20.872* | *1.270* | *7.261* | *323* | *2.846* | *93* |
| „ Финляндию | 1.072 | 108 | 7 355 | 657 | 3.426 | 211 | 3.756 | 162 | 5.135 | 171 |
| „ Францию | — | — | 7.221 | 497 | 1.156 | 48 | — | — | 150 | 5 |
| „ Чехо-Словакию | — | — | — | — | 399 | 22 | — | — | 17 | 1 |
| „ Швецию | 6.037 | 567 | 10 369 | 876 | 8.784 | 513 | 14.273 | 598 | 9.242 | 315 |
| „ Эстонию | 419 | 39 | 50 | 4 | — | — | 785 | 38 | 197 | 6 |
| „ Японию | 1.221 | 78 | 2.867 | 219 | 1.699 | 110 | 3.746 | 130 | 709 | 37 |
| „ Прочие страны | — | — | — | — | 2.578 | 135 | — | — | 4.557 | 135 |
| **311 — 313. Мука** | | | | | | | | | | |
| **Всего** | **2.211** | **601** | **12.844** | **3.155** | **16.292** | **3.174** | **31 367** | **5.349** | **31.917** | **4.602** |
| В т. ч. в Австрию | — | — | — | — | — | — | 51 | 3 | — | — |
| „ Англию | — | — | — | — | — | — | 1.250 | 71 | 4.063 | 184 |
| „ Пр. англ. колон. | — | — | — | — | — | — | 448 | 23 | — | — |
| „ Афганистан | — | — | — | — | 18 | 4 | 61 | 11 | 6 | 1 |
| „ Грецию | — | — | — | — | — | — | 156 | 8 | 500 | 26 |
| „ Данию | — | — | — | — | — | — | 1.210 | 55 | 960 | 46 |
| „ Египет | — | — | — | — | — | — | 133 | 8 | — | — |
| „ Иемен | — | — | 406 | 47 | 663 | 75 | 306 | 19 | 1.000 | 50 |
| „ Исландию | — | — | — | — | — | — | — | — | 308 | 9 |
| „ Италию | — | — | — | — | — | — | 1.840 | 102 | 1.665 | 80 |
| „ Итал. колон. | — | — | — | — | — | — | — | — | 400 | 21 |
| „ Монголию | 2.211 | 601 | 11.651 | 2.905 | 14.341 | 2.855 | 20.012 | 4.709 | 18.615 | 3.950 |
| „ Палестину | — | — | — | — | — | — | 63 | 4 | 1.749 | 82 |
| „ Персию | — | — | 709 | 187 | 698 | 160 | — | — | — | — |
| „ Туву | 0,2 | 0 | 78 | 16 | 49 | 11 | 139 | 24 | 119 | 27 |
| „ Турцию | — | — | — | — | — | — | 639 | 36 | 183 | 9 |
| „ Финляндию | — | — | — | — | 523 | 69 | 4.451 | 240 | 2 314 | 115 |
| „ Марокко | — | — | — | — | — | — | — | — | 20 | 1 |
| „ Эстонию | — | — | — | — | — | — | 608 | 36 | — | — |
| „ Южно-Африк. союз | — | — | — | — | — | — | — | — | 15 | 1 |
| **314. Отруби** | | | | | | | | | | |
| **Всего** | **14** | **1** | **287** | **20** | — | — | **2.093** | **61** | **13.590** | **298** |
| В т. ч. в Англию | — | — | — | — | — | — | — | — | 5.684 | 118 |
| „ Германию | — | — | — | — | — | — | — | — | 72 | 2 |
| „ Латвию | — | — | 287 | 20 | — | — | 154 | 4 | 26 | 1 |

## Вывоз товаров по государствам и странам

*Таблица V б*

| Наименование товаров и стран | Октябрь—декабрь 1928 г. | | 1929 г. | | 1930 г. | | 1931 г. | | 1932 г. | |
|---|---|---|---|---|---|---|---|---|---|---|
| | Тонны | Тыс. руб. | Тонны | Тыс. руб. | Тонны | Тыс. руб. | Тонны | Тыс. руб. | Тонны | Тыс. руб. |
| В т. ч. в Норвегию | — | — | — | — | — | — | — | — | 187 | 3 |
| „ Румынию | — | — | — | — | — | — | — | — | 1.834 | 41 |
| „ Уругвай | — | — | — | — | — | — | 31 | 1 | — | — |
| „ Финляндию | — | — | — | — | — | — | 432 | 13 | 3.608 | 79 |
| „ Францию | — | — | — | — | — | — | — | — | 700 | 15 |
| „ Эстонию | 14 | 1 | — | — | — | — | 1.476 | 43 | 1.479 | 39 |
| **315—320. Консервы** | | | | | | | | | | |
| **Всего** | **2.350** | **1.516** | **13.069** | **8.388** | **41.489** | **27.127** | **28.385** | **15.940** | **18.691** | **8.439** |
| В т. ч. в Австралию | — | — | — | — | 93 | 41 | — | — | — | — |
| „ Австрию | 44 | 37 | 483 | 184 | 42 | 26 | 104 | 63 | 1 | 1 |
| „ Англию | 1.469 | 1.079 | 6.712 | 5.429 | 32.384 | 22.098 | 21.493 | 12.111 | 11.796 | 5.235 |
| „ Проч. англ. колон. | — | — | — | — | 2 | 2 | — | — | — | — |
| „ Аргентину | — | — | — | — | 0,5 | 0,3 | — | — | — | — |
| „ Афганистан | — | — | — | — | — | — | 0,5 | 0,5 | — | — |
| „ Бельгию | 1 | 1 | 126 | 79 | 2.190 | 645 | 1.271 | 403 | 262 | 61 |
| „ Германию | 68 | 68 | 455 | 169 | 439 | 262 | 44 | 29 | 776 | 233 |
| „ Голландию | — | — | — | — | 850 | 295 | 1.109 | 294 | 2.055 | 350 |
| „ Грецию | — | — | 3 | 2 | — | — | 26 | 22 | 28 | 8 |
| „ Данию | 1 | 1 | 11 | 5 | 63 | 45 | 69 | 23 | 28 | 8 |
| „ Египет | — | — | 0,4 | 0,3 | 6 | 6 | 0,2 | 0,1 | 140 | 37 |
| „ Иемен | — | — | 1 | 1 | — | — | — | — | — | — |
| „ Италию | — | — | 8 | 5 | 10 | 7 | — | — | — | — |
| „ Канаду | — | — | — | — | — | — | — | — | 3 | 1 |
| „ Китай Вост. | 11 | 10 | 26 | 30 | 208 | 68 | 327 | 102 | 1.389 | 496 |
| „ Китай Зап. | 0,4 | 0,5 | 18 | 16 | 3 | 3 | 21 | 17 | 1 | 2 |
| „ Латвию | 13 | 11 | 19 | 11 | 152 | 50 | 208 | 148 | 14 | 16 |
| „ Литву | 2 | 2 | 4 | 2 | 2 | 2 | 4 | 2 | 3 | 2 |
| „ Монголию | 2 | 3 | 4 | 3 | 31 | 31 | 150 | 140 | 71 | 51 |
| „ Норвегию | — | — | 3 | 1 | 0,2 | 0,1 | — | — | — | — |
| „ Палестину | — | — | 10 | 6 | 7 | 4 | 14 | 8 | 0,5 | 0,2 |
| „ Персию | 7 | 7 | 20 | 19 | 33 | 39 | 7 | 8 | — | — |
| „ Польшу | 2 | 2 | — | — | 2 | 1 | 1 | 0,3 | 1 | 0,4 |
| *В т. ч. в С.-А. Соед. Штаты* | *35* | *34* | *129* | *89* | *1.573* | *1.554* | *1.939* | *1.844* | *1.866* | *1.750* |
| *„ Туву* | *1* | *1* | *11* | *15* | *3* | *4* | *21* | *15* | *18* | *11* |
| *„ Турцию* | *0* | *0* | *5* | *3* | *15* | *11* | *53* | *49* | *1* | *0,5* |
| *„ Финляндию* | — | — | *1* | *1* | — | — | — | — | — | — |
| „ Францию | *26* | 25 | 247 | 229 | 529 | 312 | 147 | 100 | 146 | 132 |
| „ Чехо-Словакию | 10 | 10 | — | — | 0,1 | 0 | — | — | — | — |
| „ Швейцарию | 1 | 1 | — | — | — | — | — | — | — | — |
| „ Швецию | 0,2 | 0,2 | 67 | 21 | 72 | 21 | 27 | 8 | 0,1 | 0 |
| „ Эстонию | 0,3 | 0,3 | 1 | 0,3 | 42 | 12 | — | — | 50 | 28 |
| „ Японию | 656 | 222 | 4.705 | 2.067 | 2.268 | 1.152 | 1 349 | 554 | 40 | 13 |
| „ Корею | — | — | — | — | — | — | — | — | 2 | 3 |
| „ Проч. страны | — | — | — | — | 469 | 436 | — | — | — | — |
| **321. Макароны** | | | | | | | | | | |
| **Всего** | **278** | **60** | **677** | **161** | **292** | **145** | **208** | **132** | **288** | **190** |
| В т. ч. в Австрию | — | — | 17 | 3 | — | — | — | — | — | — |
| „ Англию | 11 | 2 | 31 | 5 | 17 | 3 | — | — | — | — |
| „ Афганистан | 0,1 | 0,1 | 0,1 | 0 | 1 | 0,1 | 0,1 | 0,1 | 0,1 | 0 |
| „ Германию | 24 | 4 | 44 | 8 | 23 | 4 | — | — | — | — |
| „ Голландию | 8 | 1 | 31 | 4 | — | — | — | — | — | — |
| „ Данию | — | — | 5 | 1 | — | — | — | — | — | — |
| „ Египет | 0,3 | 0 | 8 | 1 | — | — | 0,1 | 0 | — | — |
| „ Китай Вост. | 35 | 10 | 20 | 8 | 10 | 3 | — | — | — | — |
| „ Китай Зап. | — | — | 1 | 1 | 0,4 | 0,2 | — | — | — | — |
| „ Латвию | 29 | 5 | — | — | — | — | — | — | — | — |
| „ Монголию | 32 | 12 | 46 | 20 | 151 | 99 | 186 | 121 | 249 | 162 |
| „ Персию | 24 | 8 | 76 | 33 | 38 | 19 | — | — | — | — |
| „ Туву | 1 | 0,3 | 11 | 6 | 18 | 11 | 22 | 11 | 39 | 28 |
| „ Турцию | — | — | — | — | 0 | 0 | — | — | — | — |
| „ Финляндию | 84 | 13 | 357 | 65 | 34 | 6 | — | — | — | — |
| „ Францию | — | — | 0,1 | 0 | — | — | — | — | — | — |
| „ Чехо-Словакию | — | — | 0,1 | 0 | — | — | — | — | — | — |
| „ Швецию | 30 | 5 | — | — | — | — | — | — | — | — |
| „ Эстонию | — | — | 30 | 6 | — | — | — | — | — | — |
| **322—323. Табачные изделия** | | | | | | | | | | |
| **Всего** | **496** | **235** | **2.071** | **1.522** | **1.452** | **1.929** | **1.789** | **2.217** | **3.483** | **2.217** |
| В т. ч. в Австралию | — | — | 1 | 1 | — | — | — | — | — | — |
| „ Австрию | 0 | 0 | 0,2 | 1 | 0,3 | 5 | 0,1 | 0,3 | 0,2 | 0,2 |
| „ Англию | 1 | 4 | 24 | 23 | 12 | 30 | 14 | 29 | 57 | 2 |
| „ Аргентину | 5 | 12 | 3 | 8 | 19 | 48 | 15 | 25 | — | — |

## Вывоз товаров по государствам и странам

*Таблица V б*

| Наименование товаров и стран | Октябрь—декабрь 1928 г. | | 1929 г. | | 1930 г. | | 1931 г. | | 1932 г. | |
|---|---|---|---|---|---|---|---|---|---|---|
| | Тонны | Тыс. руб. | Тонны | Тыс. руб. | Тонны | Тыс. руб. | Тонны | Тыс. руб. | Тонны | Тыс. руб. |
| В т. ч. в Афганистан | 1 | 4 | 24 | 86 | 7 | 14 | 15 | 33 | 21 | 41 |
| „ Бельгию | — | — | 0,2 | 1 | 1 | 2 | 0,3 | 1 | 0,2 | 0,4 |
| „ Венгрию | — | — | — | — | — | — | 4 | 8 | — | — |
| „ Германию | 383 | 35 | 1.640 | 351 | 480 | 378 | 4 | 12 | 1.624 | 26 |
| „ Голландию | 0 | 0,1 | 1 | 3 | 1 | 3 | 2 | 3 | 1 | 1 |
| „ Грецию | — | — | 0,1 | 0,2 | 1 | 3 | 0,1 | 0,2 | 0 | 0,1 |
| „ Данию | 1 | 2 | 4 | 11 | 5 | 13 | 3 | 7 | 0,5 | 1 |
| „ Египет | — | — | — | — | 0 | 0,2 | — | — | — | — |
| „ Иемен | — | — | 2 | 5 | — | — | — | — | — | — |
| „ Италию | — | — | 0,4 | 1 | 1 | 1 | 0,2 | 1 | 1 | 0,4 |
| „ Китай Вост. | 8 | 4 | 39 | 96 | 112 | 101 | 124 | 181 | 181 | 149 |
| „ Китай Зап. | 7 | 19 | 98 | 362 | 42 | 103 | 12 | 33 | 19 | 42 |
| „ Латвию | 23 | 20 | 4 | 11 | 1 | 1 | 1 | 5 | 0,5 | 2 |
| „ Литву | 0,1 | 0,3 | 2 | 6 | 0,1 | 5 | 1 | 4 | 0 3 | 1 |
| „ Монголию | 36 | 82 | 120 | 354 | 655 | 1.020 | 1.398 | 1.636 | 1.336 | 1.640 |
| „ Ново-Зеландию | — | — | — | — | — | — | 1 | 2 | — | — |
| „ Норвегию | 0,2 | 1 | 2 | 3 | 0,3 | 1 | 0,2 | 1 | — | — |
| „ Палестину | — | — | 1 | 1 | — | — | — | — | — | — |
| „ Персию | 16 | 31 | 20 | 44 | 10 | 27 | 8 | 21 | — | — |
| „ Польшу | 0,4 | 1 | 15 | 21 | 15 | 28 | 3 | 5 | 3 | 6 |
| „ С.-А. Соед. Штаты | — | — | 0,2 | 0,4 | 0,4 | 1 | 1 | 2 | — | — |
| „ Туву | 11 | 11 | 63 | 106 | 82 | 131 | 125 | 129 | 199 | 270 |
| „ Турцию | 0 | 0 | 0 | 0 | — | — | 0,1 | 0,4 | 0,1 | 0,1 |
| „ Финляндию | 1 | 3 | 0 | 1 | 5 | 8 | 30 | 38 | 0,4 | 1 |
| „ Францию | 0,2 | 0,5 | 1 | 2 | 0.2 | 1 | — | — | 0,1 | 0,1 |
| „ Чехо-Словакию | 0,3 | 1 | — | — | 0,4 | 1 | 1 | 2 | — | — |
| „ Швецию | 0,1 | 0,3 | 2 | 4 | — | — | — | — | 1 | 1 |
| „ Эстонию | 0,1 | 0,3 | 1 | 5 | — | — | — | — | 0,2 | 0,2 |
| „ Японию | 1 | 3 | 3 | 12 | — | — | 25 | 35 | 38 | 32 |
| „ Проч. страны | — | — | — | — | 1 | 4 | 1 | 3 | — | — |
| **327—330. Крахмалопродукты** | | | | | | | | | | |
| **Всего** | **1.818** | **212** | **10.310** | **1.057** | **27.076** | **2.226** | **37.000** | **2.540** | **28.962** | **1.863** |
| В т. ч. в Австрию | 321 | 37 | 1.163 | 126 | 61 | 7 | — | — | — | — |
| *В т. ч. в Англию* | *55* | *6* | *1.779* | *181* | *18.328* | *1.504* | *14.668* | *988* | *16.388* | *1.074* |
| *„ Аргентину* | *66* | *8* | — | — | 487 | 40 | 593 | 51 | — | — |
| *„ Бельгию* | *165* | *19* | *259* | *24* | 404 | 36 | — | — | — | — |
| „ Болгарию | — | — | — | — | — | — | — | — | 6 | 0,4 |
| „ Германию | 33 | 4 | 642 | 72 | 4.179 | 342 | 17.430 | 1.168 | 7.085 | 420 |
| „ Голландию | — | — | — | — | 45 | 4 | — | — | 948 | 61 |
| „ Грецию | — | — | — | — | 149 | 10 | 189 | 12 | 388 | 22 |
| „ Данию | 83 | 9 | 567 | 49 | 854 | 64 | 1.604 | 104 | 2.265 | 116 |
| „ Египет | — | — | 32 | 2 | 71 | 7 | 118 | 9 | 91 | 7 |
| „ Иемен | — | — | — | — | 18 | 2 | 49 | 4 | 173 | 13 |
| „ Ирландию | — | — | — | — | — | — | 60 | 4 | — | — |
| „ Италию | — | — | 185 | 16 | 193 | 13 | 245 | 14 | — | — |
| „ Китай Вост. | — | — | — | — | 15 | 1 | 197 | 17 | — | — |
| „ Латвию | 824 | 98 | 3.807 | 401 | 424 | 34 | — | — | — | — |
| „ Литву | — | — | 164 | 17 | 225 | 22 | 165 | 13 | 32 | 2 |
| „ Мексику | — | — | 245 | 19 | 103 | 7 | — | — | — | — |
| „ Монголию | — | — | 17 | 5 | 15 | 7 | 156 | 44 | 100 | 54 |
| „ Норвегию | — | — | — | — | 306 | 21 | 630 | 42 | — | — |
| „ Палестину | — | — | — | — | 28 | 3 | 31 | 3 | — | — |
| „ Персию | 0,4 | 0.3 | 1 | 1 | — | — | — | — | — | — |
| „ Польшу | 33 | 4 | 159 | 12 | 293 | 30 | 299 | 21 | — | — |
| „ С.-А. Соед. Штаты | — | — | — | — | 5 | 1 | — | — | 25 | 1 |
| „ Туву | — | — | 1 | 0,4 | 2 | 0,4 | 4 | 2 | 6 | 3 |
| „ Турцию | — | — | 15 | 2 | 329 | 30 | 107 | 11 | 191 | 16 |
| „ Уругвай | — | — | — | — | — | — | 30 | 2 | 114 | 6 |
| „ Финляндию | 91 | 10 | 830 | 87 | 525 | 39 | 194 | 14 | 50 | 2 |
| „ Чехо-Словакию | — | — | — | — | — | — | 16 | 1 | 0,1 | 0,1 |
| „ Эстонию | 147 | 17 | 444 | 43 | 17 | 2 | — | — | — | — |
| „ Японию | — | — | — | — | — | — | 215 | 16 | 1.100 | 66 |
| **331. Мелясс** | | | | | | | | | | |
| **Всего** | **5.409** | **160** | **9.727** | **345** | — | — | **74** | **9** | **13** | **1** |
| В т. ч. в Австрию | 4.386 | 130 | 8.651 | 310 | — | — | — | — | — | — |
| „ Англию | — | — | — | — | — | — | — | — | 13 | 1 |
| „ Латвию | — | — | — | — | — | — | 74 | 9 | — | — |
| „ Польшу | 884 | 26 | 1.076 | 35 | — | — | — | — | — | — |
| „ Турцию | 139 | 4 | — | — | — | — | — | — | — | — |

# Вывоз товаров по государствам и странам

*Таблица V б*

| Наименование товаров и стран | Октябрь—декабрь 1928 г. | | 1929 г. | | 1930 г. | | 1931 г. | | 1932 г. | |
|---|---|---|---|---|---|---|---|---|---|---|
| | Тонны | Тыс. руб. | Тонны | Тыс. руб. | Тонны | Тыс. руб | Тонны | Тыс. руб. | Тонны | Тыс. руб. |
| **337. Вино** | | | | | | | | | | |
| **Всего** | **118** | **85** | **5.432** | **1.375** | **7.625** | **1.427** | **8.396** | **789** | **6.068** | **444** |
| В т. ч. в Австрию | 38 | 10 | 12 | 8 | 1.294 | 371 | — | — | — | — |
| „ Англию | — | — | 1 | 1 | — | — | 17 | 1 | — | — |
| „ Бельгию | — | — | — | — | 246 | 30 | — | — | — | — |
| „ Германию | 0,1 | 0,1 | 2.083 | 582 | 3.278 | 489 | 5.347 | 503 | 5.927 | 421 |
| „ Голландию | — | — | 346 | 44 | 324 | 86 | 2.385 | 154 | 38 | 3 |
| „ Грецию | — | — | — | — | 0,3 | 0,1 | — | — | — | — |
| „ Египет | — | — | — | — | — | — | 292 | 15 | — | — |
| „ Италию | — | — | 2.797 | 565 | 2.328 | 291 | 230 | 12 | — | — |
| „ Китай Вост. | 28 | 20 | 47 | 33 | 58 | 50 | 52 | 49 | 9 | 2 |
| „ Китай Зап. | 3 | 3 | 73 | 96 | 27 | 41 | — | — | 0,4 | 0,4 |
| „ Латвию | 12 | 9 | 16 | 12 | 9 | 7 | 4 | 1 | 12 | 1 |
| „ Литву | 1 | 1 | — | — | 1 | 1 | 6 | 4 | — | — |
| „ Монголию | 14 | 16 | — | — | 15 | 13 | 13 | 15 | 7 | 4 |
| „ Персию | 2 | 2 | 15 | 9 | 11 | 13 | 2 | 4 | — | — |
| „ Польшу | 1 | 1 | 2 | 2 | — | — | 1 | 1 | 1 | 0 |
| „ Туву | 18 | 21 | 11 | 11 | 15 | 16 | 2 | 2 | 53 | 10 |
| „ Турцию | 1 | 1 | 15 | 4 | 1 | 2 | 0,3 | 0,4 | 0,1 | 0,1 |
| „ Финляндию | 0,2 | 0,2 | — | — | — | — | — | — | 15 | 2 |
| „ Францию | — | — | 0,4 | 0,4 | 3 | 1 | — | — | 0,1 | 0 |
| „ Эстонию | — | — | 0 3 | 0,3 | 0,1 | 0,1 | 0,1 | 0 | — | — |
| „ Японию | 0,5 | 1 | 13 | 7 | 14 | 16 | 45 | 28 | 6 | 0,3 |
| **340—341. Кондитерские изделия** | | | | | | | | | | |
| **Всего** | **248** | **266** | **1.800** | **1.077** | **3.412** | **2.052** | **5.312** | **2.664** | **2.017** | **1.447** |
| В т. ч. в Австрию | 0 | 0 | 19 | 7 | 1 | 0 | 2 | 1 | — | — |
| „ Англию | 1 | 1 | 232 | 124 | 1.679 | 953 | 2.639 | 993 | 239 | 74 |
| „ Проч. англ. колонии | — | — | — | — | 16 | 6 | — | — | — | — |
| „ Аргентину | — | — | — | — | 0,1 | 0,4 | 4 | 2 | — | — |
| „ Афганистан | 2 | 3 | 10 | 12 | 3 | 5 | 15 | 17 | 16 | 16 |
| *В т. ч. в Бельгию* | *0,4* | *0* | *50* | *9* | — | — | *1* | *1* | — | — |
| „ *Германию* | *21* | *11* | *830* | *362* | *11* | *8* | *3* | *1* | *23* | *6* |
| „ *Голландию* | — | — | *7* | *1* | — | — | — | — | — | — |
| „ Грецию | — | — | *3* | *2* | — | — | — | — | — | — |
| „ Данию | 0,1 | 0 | — | — | 2 | 2 | 60 | 21 | 76 | 16 |
| „ Египет | 2 | 2 | 2 | 1 | 2 | 2 | 4 | 6 | — | — |
| „ Италию | — | — | 0,4 | 0,3 | 2 | 1 | 2 | 1 | — | — |
| „ Китай Вост. | 23 | 32 | 50 | 69 | 20 | 10 | 214 | 87 | 208 | 45 |
| „ Китай Зап. | 25 | 24 | 100 | 109 | 37 | 60 | 40 | 49 | 40 | 54 |
| „ Латвию | — | — | 42 | 4 | 70 | 28 | 8 | 5 | — | — |
| „ Литву | — | — | — | — | 2 | 2 | — | — | — | — |
| „ Монголию | 28 | 27 | 90 | 99 | 284 | 291 | 1.074 | 943 | 1.159 | 1.115 |
| „ Норвегию | — | — | — | — | 0,1 | 0,1 | — | — | — | — |
| „ Палестину | — | — | — | — | 6 | 8 | 10 | 5 | 2 | 2 |
| „ Персию | 44 | 61 | 41 | 53 | 33 | 66 | 12 | 16 | — | — |
| „ Польшу | — | — | 0,1 | 0,1 | 4 | 4 | 4 | 1 | — | — |
| „ С.-А. Соед. Штаты | 91 | 95 | 193 | 134 | 1.108 | 481 | 1.062 | 398 | 93 | 17 |
| „ Туву | 3 | 4 | 35 | 36 | 51 | 60 | 64 | 77 | 103 | 82 |
| „ Турцию | 0 | 0 | 0,1 | 0,2 | 0,1 | 0,3 | 29 | 16 | — | — |
| „ Финляндию | — | — | — | — | 11 | 17 | 1 | 0 4 | — | — |
| „ Францию | 7 | 6 | 87 | 46 | 49 | 31 | 10 | 5 | — | — |
| „ Чехо-Словакию | 0,2 | 0,1 | 5 | 4 | — | — | — | — | — | — |
| „ Швецию | 0,1 | 0 | 4 | 4 | 20 | 15 | 2 | 0,3 | 0,1 | 0 |
| „ Эстонию | — | — | — | — | — | — | 41 | 13 | — | — |
| „ Японию | — | — | — | — | 1 | 2 | 11 | 5 | 54 | 18 |
| „ Корею | — | — | — | — | — | — | — | — | 4 | 2 |
| **346. Железная руда** | | | | | | | | | | |
| **Всего** | **124.681** | **1.344** | **545.204** | **5.483** | **451.836** | **3.803** | **1.119.108** | **6.564** | **326.115** | **1.581** |
| В т. ч. в Австрию | — | — | 17 | 0,2 | 5 | 1 | — | — | — | — |
| „ Англию | — | — | — | — | — | — | 18.848 | 83 | 14.525 | 80 |
| „ Гибралтар | — | — | — | — | — | — | 60.160 | 217 | 8.250 | 47 |
| „ Венгрию | — | — | — | — | — | — | 5.953 | 28 | — | — |
| „ Германию | 4.472 | 49 | 7.751 | 83 | 23.719 | 211 | 20.122 | 93 | 4.280 | 20 |
| „ Голландию | — | — | — | — | — | — | 28.898 | 147 | 8.230 | 32 |
| „ Грецию | — | — | — | — | 5.852 | 35 | — | — | — | — |
| „ Италию | 8.929 | 71 | 76.884 | 555 | 7.244 | 44 | 21.802 | 108 | 64.030 | 248 |
| „ Польшу | 73.133 | 803 | 232.028 | 2.438 | 85.584 | 869 | 122.033 | 994 | 18.400 | 110 |
| „ С.-А. Соед. Штаты | — | — | 1 | 0 | 98.033 | 381 | 243.386 | 1.075 | 152.030 | 817 |
| „ Францию | — | — | 0,1 | 0 | 10.516 | 57 | 7.417 | 38 | — | — |
| „ Чехо-Словакию | 38.147 | 421 | 228.511 | 2.407 | 220.853 | 2.206 | 590 489 | 3.781 | 56.370 | 225 |
| „ Японию | — | — | 12 | 0,2 | 30 | 0,1 | — | — | — | — |

# Вывоз товаров по государствам и странам

*Таблица V б*

| Наименование товаров и стран | Октябрь—декабрь 1928 г. | | 1929 г. | | 1930 г. | | 1931 г. | | 1932 г. | |
|---|---|---|---|---|---|---|---|---|---|---|
| | Тонны | Тыс. руб. | Тонны | Тыс. руб. | Тонны | Тыс. руб. | Тонны | Тыс. руб. | Тонны | Тыс. руб. |
| **347. Марганцевая руда** | | | | | | | | | | |
| **Всего** | **132.284** | **3.335** | **1.037.122** | **20.440** | **768.984** | **13.208** | **741.705** | **9.774** | **400.928** | **3.651** |
| В т. ч. в Англию | 1.527 | 130 | 65.425 | 926 | 14.792 | 307 | 1.727 | 118 | — | — |
| „ Гибралтар | — | — | 91.404 | 1.446 | 174.714 | 2.883 | 299.810 | 3.036 | 185.745 | 1.554 |
| „ Проч. англ. колонии | — | — | — | — | — | — | 7.620 | 100 | 6.096 | 55 |
| „ Аргентину | — | — | — | — | 60 | 3 | — | — | — | — |
| „ Бельгию | 29.121 | 582 | 75.958 | 1.140 | 14.224 | 207 | 24.138 | 188 | 7.112 | 41 |
| „ Германию | 9.416 | 379 | 48.137 | 1.810 | 92.716 | 1.680 | 24.289 | 620 | 29 222 | 379 |
| „ Голландию | 14.512 | 290 | 110.566 | 1.835 | 44.888 | 710 | 8.992 | 100 | 605 | 6 |
| „ Италию | 11.994 | 258 | 57.262 | 1.113 | 62.783 | 1.023 | 16.357 | 213 | 22.423 | 256 |
| „ Норвегию | — | — | — | — | 7.061 | 111 | 4.064 | 37 | 13.513 | 117 |
| „ Персию | — | — | — | — | 2 | 0,2 | — | — | — | — |
| „ Польшу | 11.101 | 225 | 39.524 | 676 | 25.248 | 412 | 30.544 | 447 | 6.298 | 50 |
| „ С.-А. Соед. Штаты | 40.162 | 1.101 | 410.757 | 9.326 | 185 925 | 3.467 | 217.566 | 3.585 | 30.465 | 362 |
| „ Турцию | — | — | — | — | 5.994 | 98 | — | — | 7.722 | 65 |
| „ Уругвай | — | — | — | — | 50 | 2 | — | — | 180 | 8 |
| „ Финляндию | — | — | — | — | — | — | — | — | 1.548 | 14 |
| „ Францию | 14.418 | 369 | 119.690 | 1.827 | 116.951 | 1.896 | 61.877 | 679 | 79.128 | 655 |
| „ Чехо-Словакию | 33 | 1 | 16.310 | 310 | 7.941 | 135 | 44.721 | 651 | — | — |
| „ Швецию | — | — | 2.089 | 31 | 6 501 | 115 | — | — | 4.064 | 32 |
| „ Японию | — | — | — | — | 9.134 | 159 | — | — | 6.807 | 57 |
| **348. Асбест** | | | | | | | | | | |
| **Всего** | **3.453** | **924** | **12.603** | **4.571** | **15.749** | **4.417** | **13.239** | **2.485** | **15.915** | **2.299** |
| В т. ч. в Австрию | — | — | — | — | — | — | — | — | 346 | 47 |
| „ Англию | 17 | 2 | 12 | 4 | 536 | 181 | — | — | 219 | 32 |
| „ Бельгию | — | — | — | — | 180 | 15 | 855 | 49 | 2.253 | 363 |
| „ Германию | 3.402 | 917 | 12.566 | 4.561 | 13.804 | 3.753 | 7.409 | 1.549 | 4.323 | 631 |
| „ Голландию | — | — | — | — | — | — | — | — | 992 | 127 |
| „ Данию | — | — | — | — | — | — | — | — | 69 | 12 |
| „ Италию | — | — | — | — | — | — | 621 | 75 | 3.452 | 481 |
| „ Китай Вост. | — | — | 3 | 0,4 | 13 | 5 | — | — | — | — |
| *В т. ч. в Латвию* | — | — | — | — | *34* | *4* | *20* | *2* | *5* | *0,2* |
| „ Литву | — | — | *17* | *2* | *21* | *2* | *61* | *4* | — | — |
| „ Монголию | — | — | *0* | *0,2* | *1* | *1* | *0,1* | *0,1* | *19* | *5* |
| „ Норвегию | — | — | *0,4* | *1* | *1* | *0,1* | *2* | *0,2* | — | — |
| „ Персию | 0,3 | 0,1 | *1* | *1* | *1* | *0* | — | — | — | — |
| „ Польшу | — | — | — | — | *10* | *1* | — | — | *15* | *2* |
| „ С.-А. Соед. Штаты | — | — | *2* | *0* | *979* | *390* | *3.038* | *621* | — | — |
| „ Францию | — | — | *2* | *1* | — | — | *219* | *27* | *1.724* | *235* |
| „ Финляндию | — | — | — | — | — | — | *34* | *8* | *16* | *2* |
| „ Чехо-Словакию | — | — | — | — | — | — | — | — | *1.238* | *178* |
| „ Швецию | — | — | — | — | — | — | — | — | *109* | *20* |
| „ Эстонию | — | — | — | — | — | — | *313* | *53* | — | — |
| „ Японию | 32 | 5 | — | — | *169* | *65* | *667* | *97* | *1.135* | *164* |
| **350. Соль** | | | | | | | | | | |
| **Всего** | **43.457** | **309** | **67.926** | **554** | **74.918** | **681** | **64.300** | **650** | **100.960** | **758** |
| В т. ч. в Австрию | 37 | 2 | — | — | — | — | — | — | — | — |
| „ Аргентину | 9.092 | 49 | 7.328 | 37 | 15.678 | 106 | 3.596 | 19 | 2.525 | 13 |
| „ Афганистан | — | — | 7 | 0,3 | 31 | 2 | 14 | 1 | 2 | 0,1 |
| „ Бельгию | — | — | — | — | — | — | — | — | 6.706 | 24 |
| „ Болгарию | — | — | 2.673 | 34 | — | — | — | — | — | — |
| „ Германию | — | | — | — | 14 | 4 | 522 | 4 | 2.868 | 16 |
| „ Голландию | — | — | — | — | — | — | — | — | 2.250 | 13 |
| „ Данию | — | — | — | — | — | — | 5 | 0,1 | 3.100 | 31 |
| „ Китай Вост. | 182 | 15 | 475 | 35 | 287 | 23 | 899 | 59 | 2.492 | 110 |
| „ Китай Зап. | — | — | — | — | 2 | 0 | — | — | — | — |
| „ Латвию | 5.832 | 72 | 9.932 | 82 | 10.863 | 100 | 10.776 | 110 | 9.146 | 76 |
| „ Литву | 1.987 | 18 | 6.841 | 59 | 8.790 | 83 | 7.845 | 81 | 9.845 | 77 |
| „ Монголию | 0,1 | 0 | 176 | 14 | 670 | 49 | 621 | 42 | 683 | 72 |
| „ Норвегию | — | — | — | — | — | — | 14.715 | 97 | 32.428 | 169 |
| „ Персию | 2.019 | 27 | 4.627 | 54 | 5.276 | 61 | 5.023 | 93 | 2 082 | 16 |
| „ Польшу | — | — | — | — | 105 | 3 | — | — | — | — |
| „ Румынию | — | — | 1.628 | 8 | 11.870 | 66 | 3.945 | 22 | 9.598 | 58 |
| „ С.-А. Соед. Штаты | — | — | 1.464 | 9 | — | — | — | — | — | — |
| „ Туву | — | — | 0 | 0 | — | — | — | — | 3 | 0,3 |
| „ Турцию | 0,4 | 0 | — | — | — | — | 54 | 1 | — | — |
| „ Уругвай | — | — | 1.478 | 8 | 5.226 | 31 | 4.915 | 27 | 150 | 1 |
| „ Финляндию | — | — | 3.748 | 35 | 6.451 | 53 | 3.024 | 23 | 13.821 | 62 |
| „ Францию | — | — | 0,4 | 0 | — | — | — | — | — | — |
| „ Швецию | — | — | — | — | — | — | — | — | 1.251 | 6 |
| „ Эстонию | 1.848 | 20 | 6.875 | 76 | 9.650 | 100 | 8.342 | 71 | 2.010 | 14 |
| „ Юго-Славию | — | — | 18.773 | 94 | — | — | — | — | — | — |
| „ Японию | 22.460 | 106 | 1.900 | 8 | 5 | 0,3 | — | — | — | — |
| „ Прочие страны | — | — | — | — | — | — | 4 | 0 | — | — |

# Вывоз товаров по государствам и странам

*Таблица Vб*

| Наименование товаров и стран | Октябрь—декабрь 1928 г. | | 1929 г. | | 1930 г. | | 1931 г. | | 1932 г. | |
|---|---|---|---|---|---|---|---|---|---|---|
| | Тонны | Тыс. руб. | Тонны | Тыс. руб. | Тонны | Тыс. руб. | Тонны | Тыс. руб. | Тонны | Тыс. руб. |
| **351—353. Уголь каменный, антрацит, кокс** | | | | | | | | | | |
| **Всего** | **216.899** | **1.746** | **1.338.590** | **12.396** | **1.857.753** | **16.788** | **1.674.811** | **14.182** | **1.760.293** | **12.228** |
| В т. ч. в Австрию | 0,2 | 0 | 68 | 1 | 3.484 | 40 | — | — | 2.032 | 20 |
| „ Англию | — | — | 28.137 | 295 | 65.919 | 764 | 15.391 | 161 | 18.760 | 108 |
| „ Гибралтар | — | — | — | — | 101.189 | 1.225 | 4.165 | 44 | — | — |
| „ Проч. англ. колонии | — | — | — | — | 6.568 | 77 | 5.690 | 45 | — | — |
| „ Аргентину | 7.414 | 50 | 2.548 | 27 | 12.114 | 149 | 10.295 | 130 | — | — |
| „ Бельгию | — | — | — | — | 49 | 0,4 | 3.048 | 28 | 8.765 | 64 |
| „ Болгарию | — | — | — | — | — | — | 200 | 2 | — | — |
| „ Германию | 0,1 | 0 | 10.291 | 107 | 3.448 | 34 | 4.338 | 37 | 18.768 | 143 |
| „ Голландию | — | — | 807 | 8 | 3.008 | 177 | 370 | 3 | 24.040 | 193 |
| „ Грецию | 22.019 | 141 | 176.273 | 1.231 | 236.783 | 1.727 | 321.310 | 1.991 | 399.573 | 1.983 |
| „ Данию | — | — | 523 | 6 | 149 | 2 | 673 | 7 | 1.534 | 9 |
| „ Данциг | — | — | 20 | 0,2 | 3.327 | 23 | — | — | — | — |
| „ Египет | — | — | 240 | 2 | 11.349 | 103 | 48.611 | 289 | 73.291 | 372 |
| „ Испанию | — | — | 20 | 0,2 | 85.811 | 1.008 | 286 | 3 | 2.743 | 20 |
| „ Италию | 76.022 | 558 | 348.194 | 3.533 | 344.849 | 3.266 | 488 246 | 4.383 | 637.318 | 4.509 |
| „ Итальянск. колон. | — | — | — | — | — | — | — | — | 250 | 1 |
| „ Канаду | — | — | — | — | 78.781 | 940 | — | — | — | — |
| „ Китай Вост. | 63.651 | 576 | 102.770 | 968 | 354.965 | 1.941 | 168.681 | 1.213 | 45.948 | 280 |
| „ Латвию | 0,1 | 0 | 49 | 1 | 301 | 3 | 300 | 2 | 3.842 | 24 |
| „ Литву | 227 | 5 | 888 | 9 | — | — | 542 | 2 | 8.678 | 49 |
| „ Монголию | — | — | — | — | 0,4 | 0 | 51 | 0,1 | 70 | 9 |
| „ Норвегию | — | — | 673 | 6 | 130 | 1 | 3.546 | 30 | 3.231 | 18 |
| „ Персию | 51 | 3 | 464 | 14 | 422 | 13 | — | — | 76 | 1 |
| „ Польшу | 49 | 0,5 | 54 | 1 | 34 | 0,4 | 2.958 | 36 | 4.306 | 32 |
| „ Португалию | — | — | — | — | 4.960 | 30 | — | — | — | — |
| „ Румынию | — | — | 1.276 | 15 | 3.652 | 34 | 3.048 | 38 | 6.123 | 47 |
| „ С.-А. Соед. Штаты | 5.205 | 51 | 229.405 | 2.542 | 138.580 | 1.671 | 215.958 | 2.548 | 245.140 | 2.734 |
| „ Турцию | 12.403 | 87 | 204.295 | 1.377 | 160.983 | 1.167 | 128.362 | 859 | 53.035 | 330 |
| „ Уругвай | — | — | — | — | 1.000 | 14 | 1.700 | 20 | 3.651 | 27 |
| „ Финляндию | 0,2 | 0,1 | 543 | 6 | 326 | 7 | 17 | 0.2 | 2.396 | 17 |
| „ Францию | 10.643 | 116 | 115.742 | 1.293 | 115.422 | 1.310 | 123.735 | 1.351 | 66.070 | 608 |
| *В т. ч. в Проч. франц. колонии* | — | — | — | — | — | — | *5.080* | *33* | — | — |
| „ *Чехо-Словакию* | *98* | *1* | *1.025* | *11* | — | — | — | — | *1.039* | *5* |
| „ *Швецию* | *515* | *6* | *4.005* | *43* | *2.644* | *31* | *5.770* | *65* | *21.992* | *148* |
| „ *Эстонию* | *297* | *3* | *3.845* | *24* | *1.007* | *11* | *802* | *8* | *751* | *6* |
| „ Юго-Славию | — | — | 5.185 | 37 | — | — | 2.628 | 34 | — | — |
| „ Японию | 18.305 | 148 | 101.250 | 839 | 116.050 | 1.014 | 109.010 | 820 | 105.071 | 453 |
| „ Проч. страны | — | — | — | — | 449 | 5 | — | — | 1.800 | 18 |
| **354. Магнезит** | | | | | | | | | | |
| **Всего** | **2.016** | **130** | **21.328** | **982** | **18.819** | **948** | **15.185** | **563** | **1.773** | **54** |
| В т. ч. в Англию | 3 | 0,2 | — | — | — | — | — | — | — | — |
| „ Бельгию | — | — | 1.970 | 79 | 451 | 24 | — | — | — | — |
| „ Германию | 1.396 | 98 | 15.592 | 713 | 12.483 | 623 | 5.645 | 189 | 974 | 29 |
| „ Голландию | — | — | 505 | 15 | 761 | 24 | 2.961 | 102 | 309 | 11 |
| „ Италию | 85 | 5 | 383 | 29 | 939 | 63 | 471 | 35 | — | — |
| „ Китай Вост. | — | — | — | — | 0,1 | 0 | — | — | — | — |
| „ Польшу | 530 | 27 | 1.869 | 109 | 1.584 | 74 | 1.569 | 94 | 490 | 14 |
| „ С.-А. Соед. Штаты | — | — | 356 | 15 | 2.066 | 122 | 4.241 | 133 | — | — |
| „ Францию | 2 | 0,1 | — | — | 118 | 4 | 200 | 7 | — | — |
| „ Чехо-Словакию | — | — | 0,1 | 0 | 16 | 1 | — | — | — | — |
| „ Швецию | — | — | 653 | 22 | 401 | 13 | — | — | — | — |
| „ Эстонию | — | — | — | — | — | — | 98 | 3 | — | — |
| **356. Бензин** | | | | | | | | | | |
| **Всего** | **203.018** | **13.664** | **1.020.869** | **63.811** | **1.413.517** | **78.162** | **1.605.466** | **49.136** | **1.940.070** | **48.033** |
| В т. ч. в Англию | 49.493 | 3.202 | 221.446 | 13.418 | 374.450 | 20.524 | 364.357 | 11.088 | 225.638 | 4.425 |
| „ Гибралтар | — | — | — | — | — | — | 16.126 | 602 | — | — |
| „ Проч. англ. колонии | — | — | — | — | — | — | 17.237 | 598 | — | — |
| „ Аргентину | 1.072 | 67 | 14.551 | 881 | 4.422 | 256 | 1.056 | 41 | 39 | 3 |
| „ Афганистан | 112 | 27 | 283 | 74 | 244 | 75 | 197 | 54 | 251 | 58 |
| „ Бельгию | 8.882 | 572 | 92.202 | 5.616 | 73.966 | 3.853 | 139.368 | 3.744 | 127.367 | 2.866 |
| „ Конго | 900 | 57 | — | — | 1.714 | 77 | — | — | — | — |
| „ Болгарию | — | — | 888 | 54 | 1.218 | 65 | 748 | 17 | 2.389 | 60 |
| „ Бразилию | — | — | — | — | 396 | 23 | — | — | 74 | 2 |
| „ Геджас | — | — | — | — | — | — | 750 | 23 | — | — |

## Вывоз товаров по государствам и странам

*Таблица V б*

| Наименование товаров и стран | Октябрь—декабрь 1928 г. | | 1929 г. | | 1930 г. | | 1931 г. | | 1932 г. | |
|---|---|---|---|---|---|---|---|---|---|---|
| | Тонны | Тыс. руб. | Тонны | Тыс. руб. | Тонны | Тыс. руб. | Тонны | Тыс. руб. | Тонны | Тыс. руб. |
| В т. ч. в Германию | 40.242 | 2 606 | 148.095 | 8.962 | 180.355 | 9.848 | 180 260 | 5 266 | 266.713 | 5.552 |
| „ Голландию | — | — | — | — | — | — | 13.184 | 379 | 14.139 | 371 |
| „ Грецию | 719 | 47 | 7.607 | 465 | 16.647 | 924 | 15.347 | 461 | 17.164 | 412 |
| „ Египет | 6.098 | 393 | 20.936 | 1.272 | 13.431 | 773 | 898 | 35 | 7.243 | 149 |
| „ Иемен | — | — | — | — | 50 | 3 | — | — | 150 | 3 |
| „ Индию | — | — | — | — | — | — | — | — | 2.734 | 68 |
| „ Испанию | 25 945 | 1.667 | 144.503 | 8.721 | 160.388 | 8.153 | 86.279 | 2.111 | 266.945 | 6.382 |
| „ Ирландию | — | — | — | — | — | — | 6.559 | 123 | 3.153 | 66 |
| „ Италию | 17.050 | 1.097 | 100.245 | 6.100 | 105.912 | 5.880 | 139.780 | 3.916 | 131.178 | 3.052 |
| „ Китай Вост. | 542 | 136 | 939 | 187 | 1 078 | 256 | 1.637 | 304 | 1.004 | 36 |
| „ Китай Зап. | 12 | 3 | 135 | 54 | 38 | 17 | 80 | 31 | 60 | 16 |
| „ Латвию | — | — | 6.202 | 413 | 7.046 | 413 | 8.356 | 210 | 3.959 | 106 |
| „ Литву | — | — | 35 | 8 | 6.752 | 455 | 408 | 20 | 3.771 | 90 |
| „ Монголию | 226 | 56 | 1.389 | 395 | 1.713 | 522 | 3.656 | 967 | 6.288 | 1.598 |
| „ Норвегию | — | — | 5.803 | 354 | 8.241 | 506 | - | — | 1.031 | 25 |
| „ Палестину | — | — | — | — | 1.426 | 52 | — | — | — | — |
| „ Персию | 2 607 | 522 | 12.375 | 1.728 | 15.143 | 2 193 | 11.750 | 2.034 | 15.030 | 2.218 |
| „ Румынию | — | — | 480 | 29 | 4.402 | 182 | 4.766 | 92 | 17.185 | 308 |
| „ С.-А. Соед Штаты | — | — | — | — | 6.234 | 330 | 6.511 | 156 | 19.195 | 464 |
| „ Сирию | — | — | — | — | — | — | — | — | 2.335 | 50 |
| „ Туву | 1 | 0,2 | 52 | 27 | 24 | 8 | 62 | 16 | 83 | 20 |
| „ Турцию | 6.359 | 419 | 24.136 | 1.588 | 23.338 | 1.331 | 20.029 | 749 | 15.374 | 365 |
| „ Уругвай | — | — | — | — | 5.930 | 294 | 5.965 | 186 | 17.750 | 421 |
| „ Финляндию | 923 | 83 | 3.141 | 400 | 4.198 | 242 | 4.215 | 309 | 11.284 | 764 |
| „ Францию | 40.206 | 2.604 | 193.806 | 11.704 | 339.500 | 18.110 | 468.773 | 13.080 | 582.325 | 13.915 |
| „ Алжир | — | — | 8.414 | 529 | 3.555 | 215 | — | — | 18 427 | 453 |
| „ Марокко | — | — | 3.887 | 235 | 5.609 | 289 | 7.646 | 203 | 14.044 | 317 |
| „ Проч. франц. колонии | — | — | — | — | 7.425 | 296 | 6.798 | 245 | — | — |
| „ Чехо-Словакию | — | — | — | — | — | — | 1.211 | 43 | — | — |
| „ Швецию | — | — | — | — | 28.441 | 1.431 | 59.134 | 1.702 | 118.532 | 2 772 |
| „ Эстонию | 1.629 | 106 | 206 | 35 | 1.379 | 78 | 1.367 | 51 | 795 | 21 |
| „ Юго-Славию | — | — | — | — | 977 | 60 | — | — | — | — |
| „ Южно-Африкан. союз | — | — | 9.113 | 562 | 7 874 | 428 | 10.316 | 251 | 22.181 | 505 |
| „ Японию | — | — | — | — | — | — | 640 | 29 | 2.835 | 58 |
| „ Корею | — | — | — | — | — | — | — | — | 1.405 | 42 |
| „ Проч. страны | — | — | — | — | 1 | 0,4 | — | — | — | — |
| ***358. Керосин*** | | | | | | | | | | |
| ***Всего*** | ***204.039*** | ***7.695*** | ***787.828*** | ***28.713*** | ***781.158*** | ***27.676*** | ***700.854*** | ***22.476*** | ***804.150*** | ***20.701*** |
| В т. ч. в Англию | 69.018 | 2.312 | 336.041 | 11.610 | 255.958 | 8.445 | 286.696 | 8.401 | 130.157 | 3.119 |
| „ Гибралтар | — | — | — | — | 1.862 | 55 | — | — | — | — |
| „ Проч. англ. колонии | — | — | — | — | 6.238 | 220 | — | — | — | — |
| „ Аргентину | 786 | 26 | 4.733 | 165 | 1.965 | 67 | 1.120 | 36 | — | — |
| „ Афганистан | 1.007 | 144 | 852 | 142 | 1.022 | 167 | 1.276 | 205 | 1.459 | 213 |
| „ Бельгию | 1.813 | 61 | 11.705 | 401 | 6.001 | 199 | 3.379 | 95 | 8 899 | 222 |
| „ Конго | — | — | — | — | — | — | — | — | 1.031 | 28 |
| „ Болгарию | 2.128 | 71 | 5.963 | 207 | — | — | 3.301 | 102 | 3.802 | 85 |
| „ Бразилию | — | — | — | — | 147 | 5 | — | — | — | — |
| „ Германию | 1 | 0,1 | 3 870 | 135 | 22.360 | 755 | 11.568 | 350 | 25.200 | 599 |
| „ Голландию | — | — | 1 | 0 | 6.043 | 183 | 16.086 | 459 | 12.128 | 318 |
| „ Грецию | — | — | 10.246 | 354 | 11.760 | 393 | 16.359 | 502 | 6.574 | 185 |
| „ Египет | 22.205 | 744 | 107.912 | 3.722 | 88.174 | 2.998 | 8.689 | 275 | 104.380 | 2.543 |
| „ Иемен | — | — | — | — | 1.919 | 65 | 3.181 | 97 | 3.051 | 78 |
| „ Индию | 55.218 | 1.850 | 145.686 | 5.016 | 204.851 | 6.517 | 148.188 | 4.371 | 171.917 | 4.207 |
| „ Испанию | 3.509 | 118 | 6.976 | 241 | 4.416 | 144 | — | — | 9.217 | 247 |
| „ Италию | 15.918 | 508 | 52.696 | 1.824 | 51.285 | 1.767 | 53.340 | 1.540 | 51.134 | 1.153 |
| „ Итальянск. колонии | — | — | — | — | — | — | 295 | 9 | — | — |
| „ Канаду | — | — | — | — | — | — | — | — | 26.720 | 609 |
| „ Китай Вост. | 3.140 | 309 | 2.994 | 230 | 9.151 | 910 | 36.778 | 1.260 | 82.225 | 1.942 |
| „ Китай Зап. | 348 | 53 | 1.034 | 279 | 867 | 275 | 437 | 140 | 639 | 112 |
| „ Латвию | 1.134 | 71 | 15.366 | 661 | 7.654 | 292 | 11.452 | 367 | 8.991 | 261 |
| „ Литву | — | — | 1.119 | 60 | 6.921 | 233 | 8.625 | 276 | 7.544 | 197 |
| „ Монголию | 38 | 6 | 315 | 39 | 217 | 30 | 748 | 113 | 823 | 129 |
| „ Норвегию | — | — | 1 | 0 | — | — | — | — | 572 | 16 |
| „ Палестину | — | — | — | — | 3 529 | 104 | — | — | 4.798 | 111 |
| „ Персию | 12.846 | 840 | 22.459 | 1.278 | 36.976 | 1.906 | 41.222 | 2.245 | 44.803 | 1 766 |
| „ Польшу | — | — | 499 | 60 | 99 | 3 | — | — | — | — |
| „ Румынию | — | — | 1.725 | 59 | — | — | — | — | — | — |
| „ С.-А. Соед. Штаты | — | — | 5 | 0,2 | — | — | — | — | — | — |
| „ Сирию | — | — | — | — | — | — | — | — | 685 | 14 |
| „ Туву | 9 | 1 | 66 | 13 | 64 | 11 | 89 | 15 | 237 | 33 |
| „ Турцию | 9.526 | 388 | 41.908 | 1.652 | 33.052 | 1.235 | 27.410 | 966 | 25.116 | 749 |
| „ Уругвай | — | — | — | — | 1 326 | 45 | 2.841 | 84 | 8.886 | 222 |
| „ Финляндию | 410 | 24 | 2.889 | 170 | 3.551 | 154 | 2.321 | 106 | 3.432 | 145 |
| „ Францию | — | — | 3 | 0,1 | 1.703 | 60 | — | — | 18.630 | 422 |
| „ Алжир | — | — | — | — | — | — | — | — | 4.879 | 111 |
| „ Швецию | — | — | 1.449 | 50 | 3.094 | 107 | 6.860 | 191 | 14.995 | 339 |
| „ Эстонию | 4.985 | 169 | 9.315 | 345 | 8.181 | 303 | 6.172 | 195 | 3.216 | 97 |
| „ Юго-Славию | — | — | — | — | 760 | 26 | — | — | — | — |

## Вывоз товаров по государствам и странам

*Таблица V б*

| Наименование товаров и стран | Октябрь—декабрь 1928 г. | | 1929 г. | | 1930 г. | | 1931 г. | | 1932 г. | |
|---|---|---|---|---|---|---|---|---|---|---|
| | Тонны | Тыс. руб. | Тонны | Тыс. руб. | Тонны | Тыс. руб | Тонны | Тыс. руб | Тонны | Тыс. руб. |
| В т. ч. в Южно-Африк. союз | — | — | — | — | 6 | 0,2 | 1 293 | 37 | 8 248 | 184 |
| „ Японию | — | — | — | — | 1 | 0,4 | 1 019 | 36 | 5.405 | 121 |
| „ Корею | — | — | — | — | — | — | 109 | 3 | 450 | 26 |
| „ Проч. страны | — | — | — | — | 5 | 1 | — | — | 3.909 | 98 |
| **365. Мазут** | | | | | | | | | | |
| **Всего** | **226.218** | **2.997** | **1.119.140** | **12.987** | **1.447.927** | **17.817** | **1.718.602** | **16.135** | **1.852.617** | **12.047** |
| В т. ч. в Австралию | — | — | — | — | 8.017 | 93 | — | — | — | — |
| „ Англию | — | — | 110.154 | 1.249 | 203.532 | 2.775 | 200.125 | 1.809 | 119.556 | 770 |
| „ Пр. англ. колон. | 3.276 | 37 | — | — | 3.283 | 43 | 5.286 | 60 | — | — |
| „ Аргентину | — | — | — | — | — | — | 96 | 1 | — | — |
| „ Бельгию | 130 | 2 | 15.864 | 178 | 5.877 | 62 | 32.729 | 282 | 21.603 | 136 |
| „ Болгарию | — | — | — | — | — | — | — | — | 76 | 0,5 |
| „ Германию | 15.948 | 181 | 91.308 | 1.033 | 46.768 | 539 | 13.350 | 123 | 37.358 | 240 |
| „ Голландию | — | — | 7.634 | 87 | 9.206 | 104 | 9.920 | 88 | 23.425 | 147 |
| „ Грецию | — | — | 7.489 | 85 | 16.466 | 200 | 4.602 | 46 | 6.494 | 41 |
| „ Данию | 4.575 | 64 | 21.457 | 242 | 47.163 | 528 | 58.211 | 513 | 57.184 | 367 |
| „ Данциг | — | — | — | — | 280 | 4 | — | — | 249 | 2 |
| „ Египет | 13.198 | 171 | 92.451 | 1.042 | 97.804 | 1.700 | 90.934 | 805 | 139 461 | 899 |
| „ Индию | 305 | 4 | 1.161 | 13 | 8 328 | 98 | 900 | 9 | 8.840 | 56 |
| „ Испанию | 16 669 | 191 | 110.459 | 1.251 | 87.228 | 1.004 | 4.921 | 51 | 124 474 | 793 |
| „ Испанск колон. | — | — | — | — | — | — | — | — | 6.949 | 42 |
| „ Италию | 102 883 | 1.375 | 406.951 | 4.614 | 588.447 | 6 677 | 775.713 | 7.465 | 755.945 | 4.929 |
| „ Китай Вост. | — | — | — | — | — | — | — | — | 826 | 1 |
| „ Китай Зап. | — | — | 4 | 1 | 11 | 2 | 11 | 2 | 7 | 1 |
| „ Латвию | — | — | — | — | 3.135 | 126 | — | — | 196 | 6 |
| „ Литву | — | — | 38 | 2 | 125 | 7 | 275 | 9 | 29 | 1 |
| „ Монголию | — | — | — | — | 1 | 0,2 | 88 | 2 | — | — |
| „ Норвегию | — | — | 3.520 | 42 | 3.191 | 32 | 1.139 | 10 | 24.012 | 141 |
| „ Персию | 333 | 14 | 3.896 | 115 | 1.373 | 55 | 2.277 | 99 | 2 260 | 64 |
| „ Португалию | — | — | — | — | 7.687 | 86 | — | — | — | — |
| „ Румынию | — | — | 0,4 | 0 | 156 | 1 | — | — | — | — |
| „ С.-А. Соед. Штаты | 1 | 0 | 8.951 | 79 | 43 264 | 504 | 13.134 | 127 | 18.928 | 128 |
| *В т. ч. в Турцию* | *27.909* | *454* | *90.522* | *1.280* | *89.970* | *1.086* | *93.220* | *886* | *59.288* | *442* |
| *„ Францию* | *40.859* | *495* | *122.399* | *1.397* | *145.223* | *1.722* | *284.096* | *2.641* | *228.611* | *1.454* |
| „ Алжир | — | — | 24.881 | 277 | 8.476 | 99 | 41.621 | 364 | 76.135 | 488 |
| „ Тунис | — | — | — | — | — | — | 2.915 | 21 | 22.419 | 142 |
| „ Пр. франц. коллон. | — | — | — | — | 6.598 | 75 | 20.022 | 164 | 27.522 | 172 |
| „ Швейцарию | — | — | — | — | 657 | 8 | — | — | — | — |
| „ Швецию | — | — | 0,5 | 0 | 2.341 | 23 | 58.686 | 499 | 85.105 | 541 |
| „ Эстонию | 132 | 9 | — | — | 208 | 10 | 386 | 17 | 39 | 2 |
| „ Южно-Афр. союз | — | — | — | — | 13.112 | 154 | 3.945 | 42 | — | — |
| „ Проч. страны | — | — | — | — | — | — | — | — | 5.626 | 40 |
| **355—367, кр. 356, 358, 365. Проч. нефтепродуктов** | | | | | | | | | | |
| **Всего** | **162.606** | **5.891** | **930.385** | **32.431** | **1.069.835** | **33.397** | **1.199.380** | **27.917** | **1.414.464** | **24.505** |
| В т. ч. в Австралию | — | — | — | — | 3.584 | 80 | — | — | — | — |
| „ Австрию | 377 | 17 | — | — | — | — | — | — | — | — |
| „ Англию | 11.833 | 600 | 155.020 | 7.013 | 186.398 | 6.729 | 233.199 | 5.988 | 121.831 | 2.596 |
| „ Аргентину | 602 | 16 | 5 311 | 290 | — | — | 219 | 1 | — | — |
| „ Афганистан | — | — | 17 | 2 | 20 | 7 | 5 | 3 | 19 | 6 |
| „ Бельгию | 17.690 | 863 | 44.193 | 1.419 | 81.529 | 2.987 | 97.004 | 2.829 | 114.128 | 2.213 |
| „ Конго | 6.257 | 135 | — | — | 4.070 | 83 | 12.274 | 190 | 8 207 | 107 |
| „ Болгарию | 2.767 | 60 | 7.207 | 167 | — | — | 1.016 | 12 | 5.115 | 67 |
| „ Германию | 47.970 | 1.830 | 206.077 | 8.315 | 199.456 | 6.386 | 194.124 | 5.360 | 202.768 | 4.080 |
| „ Голландию | — | — | 5.872 | 138 | 14.121 | 437 | 14.505 | 233 | 20.010 | 250 |
| „ Грецию | 477 | 10 | 13.572 | 301 | 23.825 | 564 | 26.427 | 427 | 29.858 | 463 |
| „ Данию | 6.889 | 176 | 33.095 | 1.068 | 31.370 | 838 | 50.842 | 944 | 45.851 | 776 |
| „ Данциг | — | — | — | — | — | — | — | — | 603 | 6 |
| „ Египет | 1.890 | 40 | 6.263 | 137 | 22.955 | 501 | 25.875 | 406 | 16.945 | 229 |
| „ Йемен | — | — | — | — | — | — | 3 | 0 | — | — |
| „ Индию | 1.671 | 36 | 3.209 | 70 | 8.026 | 102 | — | — | 7.934 | 84 |
| „ Испанию | 15.080 | 399 | 51.678 | 1.431 | 66.720 | 1.714 | 31.960 | 460 | 30.415 | 458 |
| „ Испанск. колон. | — | — | — | — | — | — | — | — | 6.663 | 82 |
| „ Ирландию | — | — | — | — | — | — | — | — | 6.024 | 22 |
| „ Италию | 22.278 | 578 | 142.146 | 3.834 | 142.158 | 3.841 | 110.888 | 2.147 | 101.262 | 1.628 |
| „ Канаду | — | — | — | — | — | — | — | — | 29.307 | 402 |
| „ Китай Вост. | 645 | 152 | 477 | 135 | 2.235 | 163 | 385 | 68 | 9.711 | 171 |
| „ Китай Зап. | 3 | 2 | 15 | 4 | 14 | 7 | — | — | 37 | 13 |
| „ Латвию | 196 | 19 | 13.010 | 387 | 21.345 | 684 | 89 | 5 | 4.512 | 86 |
| „ Литву | 77 | 6 | 3.147 | 82 | 2.455 | 4 | 3.551 | 90 | 2.616 | 55 |
| „ Монголию | 28 | 15 | 86 | 31 | 223 | 75 | 499 | 190 | 1.003 | 289 |
| „ Норвегию | — | — | 928 | 81 | 2.004 | 44 | 22.845 | 352 | 38.047 | 437 |

## Вывоз товаров по государствам и странам

*Таблица Vб*

| Наименование товаров и стран | Октябрь—декабрь 1928 г. | | 1929 г. | | 1930 г. | | 1931 г. | | 1932 г. | |
|---|---|---|---|---|---|---|---|---|---|---|
| | Тонны | Тыс. руб. | Тонны | Тыс. руб. | Тонны | Тыс. руб. | Тонны | Тыс. руб. | Точны | Тыс. руб. |
| В т. ч. в Персию | 287 | 34 | 125 | 172 | 1.812 | 170 | 2.825 | 496 | 3 332 | 471 |
| „ Польшу | 0,2 | 0 | 39 | 4 | — | — | 69 | 21 | 10 | 2 |
| „ Румынию | — | — | 4.311 | 104 | 18.734 | 574 | 9.145 | 151 | 25.421 | 358 |
| „ С.-А Соед. Штаты | 3 | 0,1 | 1.351 | 16 | 946 | 22 | — | — | — | — |
| „ Сирию | — | — | — | — | — | — | 2.540 | 46 | 2.502 | 31 |
| „ Туву | — | — | 49 | 11 | 47 | 8 | 47 | 8 | 85 | 18 |
| „ Турцию | 2.302 | 82 | 20.167 | 514 | 57.531 | 1.454 | 17.802 | 354 | 13.344 | 229 |
| „ Уругвай | — | — | — | — | 87 | 4 | 181 | 9 | 1.168 | 21 |
| „ Финляндию | 2.241 | 67 | 9.291 | 332 | 6.259 | 289 | 3.289 | 78 | 5 039 | 96 |
| „ Францию | 13.532 | 543 | 57.889 | 2.104 | 64.549 | 2.459 | 84.627 | 2.482 | 137.658 | 2.639 |
| „ Алжир | — | — | 450 | 10 | 1.018 | 25 | 1.238 | 15 | 5.049 | 100 |
| „ Марокко | — | — | — | — | 1.445 | 26 | 2.332 | 29 | 4.137 | 54 |
| „ Пр. франц. колон | — | — | — | — | — | — | 898 | 16 | — | — |
| „ Чехо-Словакию | — | — | — | — | — | — | 6.875 | 127 | — | — |
| „ Швейцарию | — | — | — | — | 4.482 | 99 | 2.032 | 36 | — | — |
| „ Швецию | 1.000 | 27 | — | — | 12.399 | 269 | 46.483 | 860 | 52.978 | 734 |
| „ Экватор | — | — | — | — | 27 | 1 | — | — | — | — |
| „ Эстонию | 1.291 | 58 | 11.076 | 333 | 2.304 | 156 | 3.204 | 131 | 864 | 42 |
| „ Юго-Славию | — | — | — | — | 825 | 41 | — | — | — | — |
| „ Южно-Африк. союз | — | — | 2.590 | 65 | 1.538 | 53 | 2 | 0 | 225 | 6 |
| „ Японию | 5.220 | 125 | 131.724 | 3.861 | 83.324 | 2.500 | 190 081 | 3.353 | 359.784 | 5.184 |
| **368. Галмей** | | | | | | | | | | |
| **Всего** | **9.678** | **600** | **34.880** | **1.725** | **23.623** | **938** | **46.759** | **2.157** | **6.343** | **192** |
| В т. ч. в Бельгию | 3.610 | 144 | 22.031 | 928 | 15.119 | 655 | 23.934 | 1.065 | 4 900 | 166 |
| „ Германию | 6.050 | 455 | 12.749 | 791 | 6.604 | 207 | 7.126 | 349 | 1.443 | 26 |
| „ Норвегию | — | — | — | — | 1.900 | 76 | — | — | — | — |
| „ Польшу | 16 | 1 | 50 | 3 | — | | — | — | — | — |
| „ С.-А. Соед. Штаты | — | — | — | — | 0,2 | 0 | — | — | — | — |
| „ Францию | — | — | 50 | 3 | — | — | — | — | — | — |
| „ Японию | — | — | — | — | — | — | 15.699 | 743 | — | — |
| ***385—387. Сода*** | | | | | | | | | | |
| ***Всего*** | ***18*** | ***10*** | ***7.498*** | ***898*** | ***31.487*** | ***2.956*** | ***58.339*** | ***4.428*** | ***40.746*** | ***2 215*** |
| В т. ч. в Австрию | — | — | 360 | 38 | 562 | 60 | — | — | — | — |
| „ Англию | — | — | 1.347 | 147 | 1.374 | 139 | 3.902 | 306 | 3.906 | 178 |
| „ Проч. англ. колон. | — | — | — | — | 16 | 2 | — | — | — | — |
| „ Аргентину | — | — | 351 | 39 | 3.697 | 269 | 7.105 | 606 | 1.120 | 71 |
| „ Афганистан | 0,3 | 0,2 | — | — | 3 | 1 | 3 | 1 | 0,3 | 0 |
| „ Бельгию | — | — | — | — | 3.554 | 345 | 0,1 | 0 | — | — |
| „ Болгарию | — | — | 103 | 12 | 70 | 7 | 1.296 | 107 | 1.998 | 125 |
| „ Бразилию | — | — | — | — | — | — | 728 | 56 | — | — |
| „ Германию | — | — | 486 | 54 | 7.198 | 719 | 15.110 | 1.104 | 10.009 | 578 |
| „ Голландию | — | — | — | — | 362 | 40 | 783 | 65 | 1.931 | 89 |
| „ Грецию | — | — | 684 | 73 | 2.707 | 202 | 2.810 | 206 | 3.246 | 193 |
| „ Данию | — | — | 100 | 11 | 1.019 | 63 | 1.432 | 88 | 2 521 | 108 |
| „ Египет | — | — | — | — | — | — | 1.488 | 87 | 3.384 | 194 |
| „ Испанию | — | — | — | — | 15 | 2 | — | — | — | — |
| „ Ирландию | — | — | — | — | — | — | 185 | 11 | 4 | 0,1 |
| „ Италию | — | — | 274 | 30 | 212 | 22 | 932 | 57 | 1.028 | 40 |
| „ Китай Вост. | — | — | 42 | 12 | 169 | 19 | 451 | 33 | 229 | 17 |
| „ Китай Зап. | — | — | 16 | 7 | 18 | 7 | 10 | 2 | 13 | 2 |
| „ Латвию | — | — | 426 | 42 | 981 | 65 | 1.856 | 102 | 1.712 | 75 |
| „ Литву | — | — | 32 | 4 | 614 | 43 | 486 | 30 | 703 | 34 |
| „ Мексику | — | — | 428 | 45 | 788 | 85 | — | — | — | — |
| „ Монголию | 1 | 0,1 | 10 | 4 | 17 | 4 | 2 | 1 | 40 | 8 |
| „ Норвегию | — | — | 81 | 9 | 275 | 22 | 651 | 27 | 1.759 | 78 |
| „ Палестину | — | — | — | — | 44 | 4 | 79 | 7 | 10 | 1 |
| „ Персию | 17 | 10 | 531 | 132 | 187 | 58 | 277 | 37 | 702 | 55 |
| „ Польшу | — | — | — | — | 555 | 45 | 1.792 | 144 | 739 | 35 |
| „ Румынию | — | — | — | — | 15 | 2 | — | — | — | — |
| „ С.-А. Соед. Штаты | — | — | — | — | — | — | 324 | 18 | — | — |
| „ Туву | 0,4 | 0,1 | 14 | 8 | 2 | 2 | 11 | 2 | 11 | 1 |
| „ Турцию | — | — | 248 | 25 | 886 | 90 | 965 | 79 | 614 | 38 |
| „ Уругвай | — | — | — | — | 1.725 | 154 | 612 | 47 | 2.116 | 133 |
| „ Финляндию | — | — | 80 | 8 | 627 | 35 | — | — | 163 | 8 |
| „ Францию | — | — | 21 | 2 | — | — | — | — | — | — |
| „ Швецию | — | — | 769 | 82 | 643 | 46 | 524 | 33 | 1.407 | 68 |
| „ Эстонию | — | — | 513 | 45 | 761 | 66 | 1.100 | 69 | 1.181 | 70 |
| „ Южно-Афр. союз | — | — | — | — | — | — | 25 | 2 | 143 | 13 |
| „ Японию | — | — | 582 | 69 | 2.391 | 338 | 13.400 | 1.101 | 40 | 2 |
| „ Проч. страны | — | — | — | — | — | — | — | — | 17 | 1 |

## Вывоз товаров по государствам и странам

*Таблица V б*

| Наименование товаров и стран | Октябрь—декабрь 1928 г. | | 1929 г. | | 1930 г. | | 1931 г. | | 1932 г. | |
|---|---|---|---|---|---|---|---|---|---|---|
| | Тонны | Тыс. руб. | Тонны | Тыс. руб. | Тонны | Тыс. руб. | Тонны | Тыс. руб. | Тонны | Тыс. руб. |
| **389. Парфюмерия** | | | | | | | | | | |
| **Всего** | **89** | **147** | **204** | **322** | **219** | **408** | **476** | **510** | **396** | **386** |
| В т. ч. в Австрию | — | — | 0,1 | 1 | — | — | — | — | — | — |
| „ Англию | 0,1 | 0,2 | 0,3 | 0,3 | 0,1 | 1 | 72 | 23 | 25 | 7 |
| „ Аргентину | 2 | 3 | — | — | — | — | — | — | — | — |
| „ Афганистан | 1 | 2 | 12 | 17 | 1 | 1 | 8 | 12 | 10 | 15 |
| „ Бельгию | 2 | 1 | 1 | 0 | — | — | — | — | — | — |
| „ Германию | 1 | 3 | 3 | 8 | 2 | 3 | — | — | — | — |
| „ Данию | — | — | 1 | 4 | — | — | — | — | — | — |
| „ Египет | — | — | 0,4 | 0,4 | — | — | — | — | — | — |
| „ Иемен | — | — | — | — | — | — | — | — | 1 | 5 |
| „ Китай Вост. | 1 | 2 | 3 | 5 | 1 | 2 | 32 | 25 | 54 | 34 |
| „ Китай Зап. | 14 | 23 | 82 | 122 | 58 | 123 | 50 | 86 | 73 | 131 |
| „ Латвию | — | — | — | — | — | — | 0,4 | 0,4 | — | — |
| „ Монголию | 1 | 2 | 13 | 16 | 71 | 122 | 254 | 295 | 149 | 142 |
| „ Персию | 67 | 110 | 64 | 112 | 72 | 126 | 45 | 59 | 37 | 25 |
| „ Польшу | — | — | 0 | 1 | — | — | — | — | — | — |
| „ С.-А. Соед. Штаты | — | — | 0,1 | 1 | — | — | — | — | — | — |
| „ Туву | — | — | 11 | 21 | 12 | 27 | 5 | 7 | 36 | 21 |
| „ Турцию | 0,1 | 0,1 | 12 | 13 | 2 | 2 | — | — | 6 | 2 |
| „ Францию | — | — | 1 | 1 | — | — | — | — | — | — |
| „ Швецию | — | — | — | — | — | — | 8 | 2 | — | — |
| „ Японию | — | — | — | — | 0,1 | 1 | 2 | 1 | 5 | 4 |
| **390. Спички, спич. соломка** | | | | | | | | | | |
| **Всего** | **4.451** | **1.712** | **22.481** | **7.533** | **13.019** | **3.831** | **5.925** | **1.386** | **8.283** | **1.504** |
| В т. ч. в Австралию | — | — | 31 | 9 | — | — | — | — | — | — |
| „ Австрию | — | — | 17 | 7 | — | — | — | — | — | — |
| „ Англию | 388 | 132 | 1.942 | 547 | 2.267 | 599 | 1.228 | 269 | 1.959 | 300 |
| „ Проч. англ. колон. | — | — | — | — | 29 | 7 | — | — | — | — |
| „ Аргентину | — | — | — | — | 145 | 28 | — | — | — | — |
| *В т. ч. в Афганистан* | *68* | *32* | *191* | *99* | *114* | *58* | *119* | *35* | *37* | *21* |
| *„ Бельгию* | *44* | *12* | *976* | *285* | *288* | *97* | *10* | *2* | — | — |
| „ Германию | 2.755 | 1.108 | 12.393 | 3.724 | 4.670 | 1.246 | 1.570 | 349 | 2.051 | 316 |
| „ Голландию | — | — | 887 | 274 | 175 | 55 | 1.126 | 253 | 1.403 | 225 |
| „ Грецию | — | — | 0,1 | 0,1 | 9 | 2 | — | — | 6 | 1 |
| „ Данию | 142 | 52 | 252 | 84 | 76 | 26 | 103 | 23 | 110 | 19 |
| „ Египет | 117 | 43 | 484 | 157 | 1.365 | 426 | 120 | 33 | 298 | 46 |
| „ Иемен | — | — | 73 | 27 | 4 | 2 | 9 | 2 | 62 | 10 |
| „ Индию | — | — | — | — | 50 | 14 | — | — | — | — |
| „ Ирак | — | — | — | — | 6 | 2 | 33 | 8 | 75 | 11 |
| „ Ирландию | — | — | 15 | 4 | — | — | — | — | — | — |
| „ Италию | — | — | 1 | 0,2 | 179 | 33 | 1 | 0,2 | — | — |
| „ Итал. колон. | — | — | — | — | — | — | 6 | 1 | 16 | 2 |
| „ Китай Вост. | — | — | 104 | 33 | 80 | 16 | 64 | 17 | 126 | 24 |
| „ Китай Зап. | 86 | 40 | 215 | 119 | 112 | 50 | 146 | 37 | 238 | 96 |
| „ Латвию | — | — | 744 | 307 | — | — | 17 | 5 | — | — |
| „ Монголию | 11 | 5 | 130 | 69 | 156 | 53 | 488 | 125 | 427 | 146 |
| „ Норвегию | — | — | 4 | 1 | 43 | 13 | — | — | — | — |
| „ Палестину | — | — | 26 | 7 | — | — | 7 | 4 | 4 | 1 |
| „ Персию | 191 | 71 | 2.025 | 961 | 1.410 | 614 | 475 | 130 | 645 | 137 |
| „ Польшу | — | — | 95 | 48 | 36 | 8 | 0,1 | 0 | — | — |
| „ С.-А. Соед. Штаты | 509 | 175 | 2.040 | 506 | 1.263 | 330 | — | — | — | — |
| „ Сирию | — | — | 11 | 3 | 33 | 9 | — | — | 35 | 5 |
| „ Туву | 13 | 5 | 4 | 3 | 43 | 18 | 17 | 5 | 66 | 20 |
| „ Турцию | — | — | 440 | 161 | 33 | 10 | 189 | 46 | 219 | 49 |
| „ Финляндию | 34 | 11 | 40 | 10 | — | — | — | — | — | — |
| „ Францию | — | — | — | — | — | — | 13 | 2 | 26 | 4 |
| „ Тунис | — | — | 122 | 40 | — | — | — | — | — | — |
| „ Швецию | 91 | 26 | 219 | 48 | 348 | 91 | 89 | 15 | 204 | 29 |
| „ Эстонию | — | — | — | — | 38 | 17 | 76 | 20 | 128 | 17 |
| „ Южно-Афр. союз | — | — | — | — | 19 | 1 | — | — | — | — |
| „ Японию | — | — | 0 | 0 | — | — | 19 | 5 | 119 | 22 |
| „ Проч. страны | — | — | — | — | 28 | 6 | — | — | 29 | 4 |
| **391. Цемент** | | | | | | | | | | |
| **Всего** | **16.297** | **296** | **78.492** | **1.494** | **71.054** | **1.235** | **46.732** | **647** | **38.448** | **551** |
| В т. ч. в Англию | — | — | — | — | 0,3 | 0 | 0,3 | 0 | — | — |
| „ Аргентину | 200 | 3 | 99 | 1 | 10.004 | 122 | 5.022 | 48 | 170 | 2 |
| „ Афганистан | 33 | 2 | — | — | — | — | 44 | 3 | 55 | 4 |
| „ Германию | 2 | 0 | 1 | 0 | — | — | 28 | 0,1 | — | — |
| „ Голландию | — | — | — | — | — | — | — | — | 25 | 0,2 |
| „ Грецию | 10.584 | 148 | 31.644 | 423 | 13.428 | 376 | 9.709 | 99 | 17.257 | 115 |

# Вывоз товаров по государствам и странам

*Таблица Vб*

| Наименование товаров и стран | Октябрь—декабрь 1928 г. | | 1929 г. | | 1930 г. | | 1931 г. | | 1932 г. | |
|---|---|---|---|---|---|---|---|---|---|---|
| | Тонны | Тыс. руб. | Тонны | Тыс. руб. | Тонны | Тыс. руб. | Тонны | Тыс. руб. | Тонны | Тыс. руб. |
| В т. ч. в Египет | 2.700 | 38 | 3.610 | 49 | 200 | 2 | 1.838 | 18 | — | -- |
| „ Иемен | — | — | 17 | 0,2 | 38 | 1 | 17 | 1 | — | — |
| „ Италию | — | — | 1 | 0 | 100 | 1 | 730 | 6 | 100 | 1 |
| „ Китай Вост. | 462 | 26 | 1.744 | 55 | 705 | 18 | 496 | 6 | 2 | 0 |
| „ Китай Зап. | 2 | 0,1 | 22 | 3 | 146 | 32 | 54 | 3 | — | — |
| „ Латвию | — | — | — | — | — | — | 1.643 | 18 | 3.300 | 31 |
| „ Литву | — | — | 4.158 | 58 | 32 | 0,4 | 9.442 | 84 | 837 | 7 |
| „ Монголию | 1 | 0,1 | 277 | 15 | 217 | 23 | 1.776 | 94 | 1.389 | 123 |
| „ Палестину | — | — | — | — | 20 | 0,3 | — | — | 500 | 3 |
| „ Персию | 1.144 | 62 | 12.248 | 560 | 6.706 | 364 | 5.373 | 128 | 11 478 | 236 |
| „ С.-А. Соед. Штаты | — | — | 17 | 0,2 | 33 | 0,4 | — | — | — | — |
| „ Туву | — | — | 15 | 1 | 23 | 4 | — | — | — | — |
| „ Турцию | 1.136 | 17 | 24.623 | 329 | 17.931 | 249 | 9.395 | 128 | 534 | 9 |
| „ Уругвай | — | — | — | — | 3.471 | 42 | 994 | 11 | 1.000 | 8 |
| „ Финляндию | 33 | 0,5 | 16 | 0,5 | — | — | — | — | — | — |
| „ Францию | — | — | — | — | — | — | 170 | 1 | 1 | 0 |
| „ Марокко | — | — | — | — | — | — | — | — | 1.800 | 12 |
| „ Проч. страны | — | — | — | — | — | — | 1 | 0,1 | -- | — |
| **392. Пек** | | | | | | | | | | |
| **Всего** | **15.397** | **266** | **26.057** | **430** | **27.200** | **802** | **28.016** | **447** | **45.961** | **855** |
| В т. ч. в Австрию | — | — | — | — | — | — | 18 | 0,3 | — | — |
| „ Англию | — | — | — | — | 6.062 | 424 | — | — | 268 | 6 |
| „ Бельгию | — | — | — | — | 4.543 | 82 | — | — | — | — |
| „ Германию | — | — | — | — | — | — | 1 | 0 | — | — |
| „ Голландию | — | — | — | — | — | — | 5.900 | 89 | — | — |
| „ Италию | — | — | — | — | 1.636 | 29 | — | — | — | — |
| „ Латвию | 17 | 0,3 | 481 | 12 | 156 | 7 | — | — | — | — |
| „ Литву | — | — | 30 | 1 | — | — | — | — | 30 | 0,4 |
| „ Норвегию | — | — | — | — | 1 | 0,2 | — | — | — | — |
| „ Персию | 1 | 0,2 | 12 | 1 | — | -- | — | — | — | — |
| „ Польшу | 1.039 | 36 | 2.770 | 69 | 390 | 10 | — | — | — | — |
| „ Турцию | — | — | — | — | — | — | 2.032 | 30 | — | — |
| „ Францию | 14.340 | 229 | 22.764 | 347 | 14.412 | 250 | 20.065 | 328 | 39.477 | 713 |
| „ Тунис | — | — | — | — | — | — | — | — | 6.186 | 136 |
| ***393—400. Фаянс, фарф. и стеклян. изделия*** | | | | | | | | | | |
| **Всего** | **1.067** | **925** | **9.304** | **4.636** | **9.053** | **4.193** | **13.514** | **4.358** | **20.777** | **4.388** |
| В т. ч. в Австрию | — | — | 0,1 | 2 | — | — | — | — | 0,1 | 0 |
| „ Англию | — | — | 0,1 | 0,4 | 1.328 | 160 | 3.326 | 536 | 9.025 | 957 |
| „ Аргентину | — | — | — | — | 94 | 15 | 536 | 50 | — | — |
| „ Афганистан | 106 | 97 | 354 | 283 | 150 | 205 | 106 | 153 | 130 | 166 |
| „ Болгарию | — | — | — | — | — | — | 50 | 5 | 369 | 53 |
| „ Германию | 3 | 7 | 25 | 34 | 223 | 33 | 1.467 | 344 | 2 633 | 320 |
| „ Голландию | — | — | — | — | — | — | 87 | 19 | 747 | 45 |
| „ Грецию | — | — | — | — | 4 | 3 | 10 | 2 | 4 | 1 |
| „ Данию | — | — | 1 | 0,2 | 1 | 0,3 | 18 | 4 | 17 | 2 |
| „ Египет | 5 | 3 | 1.145 | 245 | 639 | 139 | 1.150 | 334 | 1.139 | 218 |
| „ Иемен | — | — | 14 | 3 | — | — | 26 | 4 | 33 | 8 |
| „ Индию | — | — | — | — | — | — | — | — | 1 | 2 |
| „ Ирак | — | — | 140 | 104 | 63 | 67 | — | — | 14 | 3 |
| „ Италию | — | — | 1 | 1 | 0,3 | 0,3 | — | — | 0,4 | 0 |
| „ Китай Вост. | 20 | 20 | 11 | 8 | 117 | 30 | 566 | 68 | 1.179 | 95 |
| „ Китай Зап. | 119 | 107 | 560 | 420 | 551 | 468 | 308 | 288 | 295 | 319 |
| „ Латвию | 0,1 | 0 | 59 | 42 | 132 | 71 | 126 | 55 | 11 | 2 |
| „ Литву | — | — | 9 | 9 | 526 | 136 | 752 | 160 | 103 | 34 |
| „ Монголию | 35 | 14 | 378 | 142 | 411 | 174 | 670 | 306 | 795 | 421 |
| „ Норвегию | 0,1 | 0,1 | 1 | 1 | — | — | 4 | 0,3 | — | — |
| „ Палестину | — | — | — | — | 5 | 4 | 28 | 5 | 41 | 4 |
| „ Персию | 736 | 594 | 3.700 | 2.739 | 3.862 | 2.388 | 1.864 | 1.572 | 1.962 | 1.328 |
| „ Польшу | 0,3 | 1 | 5 | 6 | 16 | 10 | 17 | 8 | 12 | 5 |
| „ С.-А. Соед. Штаты | 7 | 65 | 1 | 2 | 0,3 | 7 | 0,3 | 4 | — | — |
| „ Сирию | — | — | — | — | — | — | — | — | 122 | 10 |
| „ Туву | 1 | 0,4 | 38 | 25 | 36 | 23 | 61 | 16 | 124 | 46 |
| „ Турцию | 12 | 7 | 2.816 | 542 | 883 | 219 | 1.821 | 370 | 1.436 | 314 |
| „ Уругвай | — | — | — | — | 6 | 27 | 468 | 41 | 436 | 23 |
| „ Финляндию | 23 | 9 | 43 | 18 | — | — | — | — | — | — |
| „ Францию | — | — | 1 | 9 | 3 | 11 | — | — | — | — |
| „ Чехо-Словакию | — | — | 1 | 1 | — | — | — | — | — | — |
| „ Швецию | — | — | 0,1 | 0,3 | — | — | 1 | 0,3 | — | — |
| „ Эстонию | 0 | 0,2 | 1 | 1 | 0,4 | 1 | 6 | 5 | 2 | 1 |
| „ Южно-Афр. союз | — | — | — | — | 2 | 2 | — | — | — | — |
| „ Японию | — | — | — | — | — | — | 46 | 9 | 136 | 9 |
| „ Проч. страны | — | — | — | — | — | — | — | — | 11 | 1 |

## Вывоз товаров по государствам и странам

*Таблица V б*

| Наименование товаров и стран | Октябрь—декабрь 1928 г. | | 1929 г. | | 1930 г. | | 1931 г. | | 1932 г. | |
|---|---|---|---|---|---|---|---|---|---|---|
| | Тонны | Тыс. руб. | Тонны | Тыс. руб. | Тонны | Тыс. руб. | Тонны | Тыс. руб | Тонны | Тыс. руб. |
| **401—403. Резиновые изделия** | | | | | | | | | | |
| **Всего** | **1.366** | **3.742** | **4.452** | **9.316** | **2.931** | **7.826** | **1.665** | **3.529** | **1.569** | **2.400** |
| В т. ч. в Австрию | 138 | 312 | 4 | 8 | — | — | — | — | 29 | 39 |
| „ Англию | — | — | 24 | 37 | 25 | 62 | 58 | 12 | 24 | 32 |
| „ Аргентину | — | — | 1 | 1 | — | — | 9 | 6 | — | — |
| „ Афганистан | 34 | 120 | 53 | 202 | 55 | 228 | 83 | 326 | 74 | 274 |
| „ Бельгию | — | — | — | — | — | — | — | — | 77 | 64 |
| „ Германию | 2 | 4 | 183 | 411 | 1.060 | 2.837 | 381 | 811 | 275 | 276 |
| „ Голландию | — | — | — | — | — | — | 31 | 32 | 38 | 30 |
| „ Грецию | 1 | 8 | 2 | 5 | 31 | 67 | 6 | 10 | 5 | 9 |
| „ Данию | — | — | 2 | 4 | 47 | 90 | 48 | 58 | 21 | 42 |
| „ Данциг | — | — | — | — | 0,3 | 1 | — | — | — | — |
| „ Египет | — | — | — | — | — | — | 1 | 1 | 0,3 | 0,4 |
| „ Ирак | — | — | — | — | — | — | 2 | 4 | — | — |
| „ Италию | — | — | 16 | 19 | 3 | 5 | — | — | — | — |
| „ Китай Вост. | 7 | 37 | 32 | 114 | 51 | 92 | 37 | 36 | 15 | 30 |
| „ Китай Зап. | 10 | 32 | 68 | 286 | 55 | 216 | 46 | 204 | 36 | 161 |
| „ Латвию | 0,1 | 0,2 | 67 | 128 | 28 | 66 | 43 | 99 | 0,1 | 0,3 |
| „ Литву | 117 | 242 | 214 | 344 | 126 | 346 | 191 | 244 | 212 | 203 |
| „ Монголию | 3 | 10 | 5 | 29 | 35 | 123 | 117 | 409 | 171 | 437 |
| „ Норвегию | — | — | 31 | 56 | 9 | 32 | 12 | 10 | 9 | 9 |
| „ Персию | 294 | 945 | 823 | 2.424 | 442 | 1.414 | 348 | 874 | 210 | 454 |
| „ Польшу | 135 | 635 | 459 | 783 | 445 | 1.048 | 19 | 28 | 210 | 167 |
| „ Румынию | — | — | — | — | 1 | 2 | — | — | — | — |
| „ С.-А. Соед. Штаты | — | — | 3 | 3 | — | — | 0,1 | 0,3 | — | — |
| „ Сирию | — | — | — | — | 1 | 4 | — | — | — | — |
| „ Туву | 0,1 | 1 | 1 | 3 | 2 | 8 | 4 | 17 | 11 | 26 |
| „ Турцию | 163 | 312 | 710 | 1.071 | 321 | 729 | 198 | 298 | 102 | 106 |
| „ Уругвай | — | — | — | — | — | — | 6 | 6 | 15 | 20 |
| „ Финляндию | 36 | 129 | 55 | 111 | 3 | 8 | 2 | 4 | — | — |
| „ Францию | 0 | 0,1 | 4 | 7 | 0 | 1 | — | — | 0,4 | 0,3 |
| „ Чехо-Словакию | 420 | 945 | 1.628 | 3.155 | 183 | 428 | 6 | 16 | 17 | 18 |
| „ Швецию | 1 | 1 | 16 | 35 | 1 | 2 | 1 | 1 | — | — |
| „ Эстонию | 5 | 9 | 49 | 78 | 6 | 16 | 16 | 23 | 17 | 2 |
| „ Японию | — | — | — | — | 1 | 1 | 0,1 | 0,1 | — | — |
| ***408. Ткани бумажные*** | | | | | | | | | | |
| ***Всего*** | ***3.763*** | ***13.956*** | ***13.231*** | ***43.953*** | ***13.395*** | ***46.645*** | ***15.862*** | ***46.369*** | ***18.746*** | ***49.794*** |
| В т. ч. в Англию | — | — | — | — | 21 | 2 | 738 | 1.034 | — | — |
| „ Аргентину | — | — | — | — | 10 | 35 | 17 | 46 | — | — |
| „ Афганистан | 286 | 1.090 | 866 | 3 455 | 1.189 | 4.869 | 1.507 | 7.648 | 2.187 | 10.932 |
| „ Германию | — | — | — | — | 150 | 445 | 217 | 374 | 1.437 | 1.827 |
| „ Грецию | — | — | — | — | — | — | 14 | 27 | 25 | 29 |
| „ Египет | — | — | — | — | — | — | 1 | 1 | — | — |
| „ Иемен | — | — | 30 | 128 | 24 | 65 | 43 | 74 | 130 | 178 |
| „ Индию | — | — | — | — | — | — | — | — | 22 | 32 |
| „ Италию | — | — | 0 | 0 | 8 | 18 | 1 | 2 | — | — |
| „ Ирак | — | — | 43 | 180 | 15 | 50 | — | — | 227 | 311 |
| „ Китай Вост. | 339 | 1.049 | 1.057 | 2.379 | 1.399 | 3 586 | 1 249 | 2.942 | 467 | 1.146 |
| „ Китай Зап. | 431 | 1 669 | 2.279 | 9.194 | 2 132 | 9.634 | 1.787 | 9 600 | 2.347 | 11.120 |
| „ Латвию | 78 | 348 | 333 | 909 | 450 | 1 309 | 520 | 1.081 | 125 | 170 |
| „ Литву | 3 | 13 | 40 | 134 | 90 | 276 | 357 | 683 | 101 | 135 |
| „ Мексику | — | — | 1 | 4 | — | — | — | — | — | — |
| „ Монголию | 167 | 627 | 898 | 2.819 | 1.462 | 3.515 | 2.849 | 9.549 | 3.880 | 12.255 |
| „ Норвегию | — | — | — | — | — | — | — | — | 44 | 59 |
| „ Персию | 2.331 | 8.654 | 7.100 | 22.724 | 5.753 | 20.947 | 5.030 | 10.214 | 6.083 | 8.569 |
| „ С.-А. Соед. Штаты | 0,1 | 1 | 0 | 0 | 3 | 6 | 10 | 13 | 7 | 9 |
| „ Сирию | — | — | — | — | — | — | — | — | 27 | 33 |
| „ Туву | 14 | 53 | 206 | 614 | 124 | 391 | 178 | 645 | 369 | 1.175 |
| „ Турцию | 114 | 452 | 376 | 1.404 | 548 | 1.495 | 1.275 | 2.278 | 1.118 | 1.610 |
| „ Уругвай | — | — | — | — | — | — | 1 | 3 | — | — |
| „ Финляндию | — | — | 0 | 1 | 17 | 2 | — | — | — | — |
| „ Францию | — | — | — | — | — | — | 4 | 5 | — | — |
| „ Чехо-Словакию | — | — | 0 | 0 | 0 | 0,1 | — | — | — | — |
| „ Швецию | — | — | — | — | — | — | — | — | 35 | 41 |
| „ Эстонию | — | — | 0 | 1 | — | — | 0,2 | 2 | — | — |
| „ Японию | — | — | — | — | — | — | 64 | 148 | 115 | 163 |
| „ Корею | — | — | 2 | 7 | — | — | — | — | — | — |
| **404—412, кр. 408. Ткани прочие** | | | | | | | | | | |
| **Всего** | **603** | **2.583** | **409** | **1.606** | **970** | **2 690** | **808** | **2.006** | **549** | **1.568** |
| В т. ч. в Австрию | — | — | 0,5 | 4 | 9 | 2 | — | — | 9 | 16 |
| „ Англию | 0,3 | 3 | 3 | 0,4 | 42 | 18 | 13 | 28 | 8 | 30 |
| „ Аргентину | — | — | 5 | 19 | 11 | 38 | 2 | 1 | — | — |
| „ Афганистан | 11 | 74 | 8 | 53 | 9 | 86 | 20 | 102 | 13 | 115 |
| „ Бельгию | — | — | — | — | 200 | 298 | — | — | — | — |

## Вывоз товаров по государствам и странам

*Таблица V б*

| Наименование товаров и стран | Октябрь—декабрь 1928 г. | | 1929 г. | | 1930 г. | | 1931 г. | | 1932 г. | |
|---|---|---|---|---|---|---|---|---|---|---|
| | Тонны | Тыс. руб. | Тонны | Тыс. руб. | Тонны | Тыс. руб. | Тонны | Тыс. руб. | Тонны | Тыс. руб. |
| В т. ч. в Германию | — | — | 2 | 30 | 104 | 199 | 200 | 391 | 11 | 10 |
| „ Грецию | — | — | — | — | 0,4 | 4 | 1 | 1 | — | — |
| „ Данию | — | — | — | — | 0,3 | 2 | 0,3 | 1 | 8 | 4 |
| „ Италию | — | — | — | — | — | — | — | — | 3 | 5 |
| „ Ирак | — | — | 1 | 4 | — | — | — | — | 1 | 2 |
| „ Китай Вост. | 24 | 112 | 31 | 101 | 14 | 65 | 28 | 79 | 3 | 9 |
| „ Китай Зап. | 220 | 1.014 | 52 | 335 | 37 | 288 | 16 | 169 | 11 | 116 |
| „ Латвию | 23 | 26 | 79 | 240 | 94 | 404 | 12 | 46 | 8 | 35 |
| „ Литву | 0 | 1 | 5 | 19 | 27 | 120 | 8 | 32 | 14 | 38 |
| „ Мексику | — | — | 1 | 5 | — | — | — | — | — | — |
| „ Монголию | 29 | 182 | 46 | 215 | 138 | 528 | 241 | 615 | 287 | 715 |
| „ Норвегию | — | — | — | — | — | — | — | — | 2 | 4 |
| „ Палестину | — | — | — | — | 0,3 | 2 | 0,3 | 3 | — | — |
| „ Персию | 296 | 1.169 | 116 | 323 | 85 | 313 | 78 | 281 | 44 | 111 |
| „ Польшу | — | — | 0,1 | 1 | — | — | — | — | — | — |
| „ С.-А. Соед. Штаты | — | — | 3 | 52 | 174 | 308 | 176 | 203 | 57 | 59 |
| „ Сирию | — | — | — | — | — | — | — | — | 1 | 1 |
| „ Туву | 0 | 1 | 30 | 168 | 16 | 65 | 10 | 53 | 35 | 220 |
| „ Турцию | 0 | 3 | 1 | 2 | 0 | 1 | 2 | 1 | 1 | 0,5 |
| „ Уругвай | — | — | — | — | 8 | 22 | 1 | 0 | 1 | 1 |
| „ Францию | — | — | 1 | 13 | 1 | 16 | — | — | — | — |
| „ Швецию | — | — | 25 | 19 | — | — | — | — | 4 | 5 |
| „ Эстонию | — | — | 0,2 | 2 | — | — | — | — | 19 | 58 |
| „ Японию | — | — | 0 | 0,1 | — | — | — | — | 8 | 13 |
| **413—117. Льнопеньк. и джутов. изд.** | | | | | | | | | | |
| **Всего** | **715** | **484** | **2.990** | **2.246** | **2.529** | **1.787** | **1.132** | **973** | **1.470** | **799** |
| В т. ч. в Австрию | — | — | 49 | 15 | — | — | — | — | 13 | 1 |
| „ Англию | 2 | 1 | 138 | 47 | 22 | 7 | — | — | 54 | 8 |
| „ Аргентину | — | — | 42 | 40 | 66 | 31 | 73 | 48 | — | — |
| „ Афганистан | 24 | 34 | 31 | 43 | 39 | 56 | 19 | 31 | 5 | 10 |
| „ Бельгию | — | — | 30 | 9 | 26 | 7 | — | — | 13 | 3 |
| „ Венгрию | — | — | 9 | 1 | — | — | — | — | — | — |
| „ Германию | 188 | 65 | 497 | 185 | 758 | 238 | — | — | 96 | 18 |
| *В т. ч. в Голландию* | — | — | — | — | — | — | 17 | 3 | 2 | 0,5 |
| „ *Грецию* | — | — | 1 | 1 | — | — | 10 | 4 | — | — |
| „ Данию | — | — | 23 | 10 | 11 | 8 | — | — | — | — |
| „ Египет | — | — | — | — | 60 | 12 | — | — | — | — |
| „ Иемен | — | — | 2 | 3 | — | — | — | — | — | — |
| „ Италию | — | — | 21 | 7 | 7 | 1 | 4 | 1 | — | — |
| „ Китай Вост. | — | — | 8 | 7 | 10 | 7 | 1 | 1 | — | — |
| „ Китай Зап. | 1 | 1 | 117 | 159 | 86 | 137 | 58 | 68 | 94 | 125 |
| „ Латвию | 18 | 3 | 48 | 43 | 56 | 35 | — | — | 274 | 106 |
| „ Литву | 1 | 1 | 17 | 16 | 9 | 5 | — | — | — | — |
| „ Мексику | 3 | 3 | 50 | 26 | — | — | — | — | — | — |
| „ Монголию | 4 | 3 | 193 | 152 | 309 | 387 | 234 | 198 | 280 | 184 |
| „ Норвегию | 11 | 5 | 23 | 7 | 27 | 15 | — | — | 49 | 8 |
| „ Персию | 309 | 312 | 877 | 1.138 | 457 | 658 | 460 | 490 | 467 | 283 |
| „ Польшу | — | — | 13 | 9 | 12 | 5 | — | — | — | — |
| „ С.-А. Соед. Штаты | 102 | 34 | 231 | 59 | 180 | 36 | 160 | 31 | — | — |
| „ Туву | 2 | 1 | 67 | 54 | 12 | 14 | 30 | 25 | 66 | 35 |
| „ Турцию | 3 | 4 | 61 | 48 | 28 | 23 | 66 | 73 | — | — |
| „ Уругвай | — | — | — | — | 30 | 1 | — | — | 20 | 9 |
| „ Финляндию | 18 | 8 | 270 | 110 | 191 | 64 | — | — | — | — |
| „ Францию | 3 | 1 | 104 | 26 | 82 | 16 | — | — | 11 | 1 |
| „ Швецию | 26 | 8 | 47 | 19 | 25 | 13 | — | — | 26 | 8 |
| „ Эстонию | — | — | 21 | 12 | 26 | 11 | — | — | — | — |
| **418. Ковры** | | | | | | | | | | |
| **Всего** | **132** | **1.802** | **312** | **3.930** | **274** | **3.479** | **529** | **3.682** | **617** | **2.548** |
| В т. ч. в Австрию | 2 | 31 | 17 | 216 | — | — | 33 | 206 | 15 | 93 |
| „ Англию | 79 | 1.181 | 164 | 2.091 | 171 | 2.031 | 195 | 1.272 | 163 | 717 |
| „ Аргентину | 0,2 | 1 | 22 | 297 | 0 | 2 | — | — | — | — |
| „ Германию | 1 | 18 | 23 | 273 | 44 | 668 | 165 | 1.175 | 311 | 1.392 |
| „ Грецию | 7 | 72 | — | — | — | — | — | — | — | — |
| „ Данию | — | — | — | — | 0 | 0,4 | — | — | — | — |
| „ Иемен | — | — | — | — | — | — | — | — | 1 | 1 |
| „ Италию | 9 | 101 | 1 | 11 | — | — | — | — | — | — |
| „ Китай Вост. | 0,3 | 2 | 2 | 16 | 0,1 | 0,5 | 0,1 | 0,3 | — | — |
| „ Китай Зап. | — | — | 0 | 0,1 | — | — | 0,4 | 3 | — | — |
| „ Латвию | — | — | 0,4 | 2 | 0,3 | 1 | 1 | 6 | 1 | 5 |
| „ Литву | — | — | — | — | 1 | 11 | 1 | 7 | 0 | 0 |
| „ Мексику | — | — | 0 | 5 | — | — | — | — | — | — |
| „ Монголию | — | — | 0,1 | 0,3 | 0,2 | 1 | — | — | 0,3 | 1 |
| „ Норвегию | — | — | 0 | 0,1 | — | — | — | — | — | — |
| „ Персию | 0 | 0,1 | 1 | 3 | 1 | 2 | 0,2 | 4 | 0 | 1 |

## Вывоз товаров по государствам и странам

*Таблица V б*

| Наименование товаров и стран | Октябрь—декабрь 1928 г. | | 1929 г. | | 1930 г. | | 1931 г. | | 1932 г. | |
|---|---|---|---|---|---|---|---|---|---|---|
| | Тонны | Тыс. руб. | Тонны | Тыс. руб. | Тонны | Тыс. руб. | Тонны | Тыс. руб. | Тонны | Тыс. руб. |
| В т. ч. в Польшу | — | — | — | — | — | — | 0 | 0,2 | 0 | 0,1 |
| „ С.-А. Соед. Штаты | 26 | 292 | 19 | 224 | 16 | 156 | 52 | 366 | 124 | 330 |
| „ Турцию | 7 | 101 | 61 | 767 | 40 | 607 | 60 | 435 | — | — |
| „ Уругвай | — | — | — | — | — | — | — | — | 2 | 8 |
| „ Финляндию | — | — | 0 | 0,3 | — | — | — | — | 0 | 0,1 |
| „ Францию | 0,4 | 3 | 0,4 | 7 | — | — | — | — | — | — |
| „ Чехо-Словакию | — | — | 0,1 | 2 | — | — | — | — | — | — |
| „ Швецию | — | — | 1 | 15 | — | — | 3 | 6 | — | — |
| „ Эстонию | — | — | — | — | — | — | 19 | 201 | — | — |
| „ Японию | — | — | — | — | — | — | 0,1 | 1 | — | — |
| **419—420. Кустарно-худож. изд. и холст крестьянск.** | | | | | | | | | | |
| **Всего** | **316** | **637** | **717** | **1.204** | **767** | **2.221** | **516** | **1.401** | **1.617** | **2.190** |
| В т. ч. в Австрию | 1 | 18 | 17 | 73 | — | — | 4 | 18 | 7 | 21 |
| „ Англию | 63 | 80 | 276 | 401 | 362 | 675 | 183 | 288 | 1.017 | 996 |
| „ Аргентину | 1 | 5 | — | — | 8 | 24 | 17 | 57 | — | — |
| „ Афганистан | — | — | 2 | 5 | — | — | 3 | 12 | 1 | 2 |
| „ Венгрию | — | — | 0,2 | 1 | — | — | — | — | — | — |
| „ Германию | 60 | 102 | 83 | 182 | 72 | 581 | 50 | 344 | 119 | 614 |
| „ Голландию | — | — | — | — | — | — | 7 | 6 | 90 | 82 |
| „ Грецию | — | — | 1 | 2 | — | — | 0,5 | 3 | — | — |
| „ Данию | 0 | 0 | — | — | — | — | 2 | 19 | 0,3 | 1 |
| „ Египет | — | — | 0 | 0 | — | — | — | — | 0,1 | 0,5 |
| „ Италию | 16 | 32 | 0,4 | 2 | 0,5 | 0 | — | — | 24 | 24 |
| „ Китай Вост. | — | — | 0,1 | 2 | 0 | 0 | 8 | 13 | 3 | 5 |
| „ Китай Зап. | 1 | 2 | 11 | 17 | 3 | 5 | 4 | 14 | 3 | 19 |
| „ Латвию | — | — | 57 | 54 | 102 | 257 | 18 | 29 | 5 | 4 |
| „ Литву | — | — | — | — | 0,5 | 4 | 9 | 20 | 11 | 9 |
| „ Мексику | — | — | 3 | 3 | — | — | — | — | — | — |
| „ Монголию | — | — | 3 | 5 | 7 | 33 | 23 | 113 | 22 | 33 |
| „ Норвегию | 1 | 2 | — | — | 0 | 0,2 | — | — | 0,3 | 1 |
| „ Персию | 0 | 0 | 28 | 49 | 23 | 40 | 2 | 5 | 8 | 26 |
| „ Польшу | 13 | 20 | — | — | 0 | 1 | 0,4 | 1 | 37 | 9 |
| *В т. ч. в С.-А. Соед. Штаты* | *113* | *280* | *170* | *216* | *154* | *576* | *158* | *403* | *183* | *179* |
| *„ Туву* | *0* | *0,1* | *0,4* | *1* | *1* | *6* | *1* | *1* | *2* | *4* |
| *„ Турцию* | *0* | *0* | — | — | *1* | *5* | *0,1* | *2* | *1* | *1* |
| *„ Уругвай* | — | — | — | — | — | — | — | — | *52* | *128* |
| *„ Финляндию* | — | — | 0,1 | 0 | 0 | 3 | 0,5 | 1 | 2 | 0,5 |
| *„ Францию* | 33 | 70 | 36 | 129 | 33 | 9 | 1 | 2 | 3 | 6 |
| *„ Чехо-Словакию* | 14 | 26 | 1 | 6 | 0,1 | 1 | — | — | 1 | 1 |
| *„ Швецию* | — | — | 26 | 54 | — | — | 0,2 | 2 | 2 | 12 |
| *„ Эстонию* | — | — | 1 | 2 | 0 | 1 | 22 | 39 | 0,2 | 0,1 |
| *„ Японию* | — | — | — | — | — | — | 2 | 9 | 23 | 12 |
| **421—431. Металло-электр. изделия** | | | | | | | | | | |
| **Всего** | **4.234** | **1.427** | **18.049** | **7.524** | **10.625** | **6.668** | **14 062** | **8.497** | **17.073** | **9.870** |
| В т. ч. в Австралию | — | — | — | — | 3 | 4 | — | — | — | — |
| „ Австрию | 0,4 | 0,4 | 6 | 9 | 5 | 10 | 0 | 0 | 4 | 1 |
| „ Англию | 0,1 | 0,4 | 0,2 | 1 | 62 | 33 | 5 | 3 | 40 | 6 |
| „ Пр. англ. коллон. | — | — | — | — | 34 | 11 | — | — | — | — |
| „ Аргентину | 12 | 21 | 16 | 41 | 59 | 152 | 54 | 219 | — | — |
| „ Афганистан | 181 | 94 | 498 | 308 | 358 | 287 | 359 | 291 | 358 | 202 |
| „ Бельгию | — | — | — | — | — | — | 51 | 24 | 1.002 | 46 |
| „ Германию | 18 | 6 | 60 | 91 | 43 | 32 | 948 | 607 | 1.900 | 2.168 |
| „ Голландию | — | — | — | — | — | — | 1 | 0 1 | 67 | 186 |
| „ Грецию | — | — | 2 | 5 | 17 | 13 | 444 | 142 | 28 | 16 |
| „ Данию | 0 | 0 | 0,3 | 1 | — | — | — | — | 0,4 | 5 |
| „ Египет | 1 | 1 | 1 | 0 | — | — | 4 | 1 | 4 | 2 |
| „ Иемен | — | — | — | — | 1 | 1 | 2 | 1 | 22 | 17 |
| „ Ирак | — | — | 14 | 23 | 38 | 42 | 1 | 3 | — | — |
| „ Италию | — | — | 1 | 0,2 | 2 | 3 | 1 | 2 | 711 | 141 |
| „ Китай Вост. | 30 | 30 | 215 | 104 | 440 | 142 | 410 | 109 | 17 | 17 |
| „ Китай Зап. | 292 | 226 | 1.184 | 1.147 | 1.288 | 984 | 1.007 | 782 | 974 | 850 |
| „ Латвию | 15 | 36 | 365 | 112 | 589 | 225 | 1.316 | 358 | 221 | 106 |
| „ Литву | 23 | 28 | 156 | 80 | 367 | 80 | 912 | 214 | 834 | 398 |
| „ Мексику | — | — | 1 | 0,3 | — | — | 4 | 2 | — | — |
| „ Монголию | 80 | 82 | 789 | 540 | 1.449 | 1.157 | 3 867 | 2.842 | 4.167 | 3.661 |
| „ Палестину | — | — | — | — | 8 | 2 | — | — | — | — |
| „ Персию | 3.501 | 810 | 13.516 | 4.114 | 4.572 | 2.672 | 2.438 | 1.782 | 5.211 | 1.198 |
| „ Польшу | 1 | 6 | 16 | 13 | 3 | 2 | 35 | 33 | 10 | 6 |
| „ С.-А. Соед. Штаты | 1 | 4 | 18 | 35 | 15 | 32 | 22 | 33 | 2 | 2 |
| „ Туву | 26 | 25 | 532 | 422 | 414 | 282 | 491 | 361 | 805 | 428 |
| „ Турцию | 39 | 28 | 556 | 267 | 807 | 413 | 1.356 | 463 | 586 | 262 |
| „ Уругвай | — | — | — | — | 14 | 40 | 45 | 135 | 74 | 137 |
| „ Финляндию | 6 | 8 | 35 | 67 | 12 | 28 | 12 | 5 | 5 | 2 |
| „ Францию | — | — | 4 | 4 | — | — | — | — | — | — |

# Вывоз товаров по государствам и странам

*Таблица V б*

| Наименование товаров и стран | Октябрь—декабрь 1928 г. | | 1929 г. | | 1930 г. | | 1931 г. | | 1932 г. | |
|---|---|---|---|---|---|---|---|---|---|---|
| | Тонны | Тыс. руб | Тонны | Тыс. руб. | Тонны | Тыс. руб. | Тонны | Тыс. руб. | Тонны | Тыс. руб. |
| В т. ч. в Чехо-Словакию | 0,2 | 1 | 0,3 | 0,1 | — | — | 0,2 | 1 | — | — |
| „ Швецию | 5 | 11 | 2 | 1 | 0,2 | 0,5 | — | — | 0,1 | 0,1 |
| „ Эстонию | 2 | 9 | 61 | 137 | 24 | 19 | 274 | 83 | 9 | 6 |
| „ Японию | 0,1 | 0,2 | 0,2 | 1 | 1 | 1 | 3 | 1 | — | — |
| „ Корею | — | — | — | — | — | — | — | — | 3 | 4 |
| „ Проч. страны | — | — | — | — | — | — | — | — | 18 | 3 |
| **432—438. Металлы не в деле** | | | | | | | | | | |
| **Всего** | **3.215** | **823** | **11.613** | **2.261** | **19.217** | **4.195** | **11.786** | **2.135** | **6.258** | **9.463** |
| В т. ,. в Англию | — | — | — | — | — | — | 11 | 1 | 178 | 2.755 |
| „ Аргентину | — | — | — | — | 14 | 0,4 | — | — | — | — |
| „ Афганистан | 112 | 32 | 116 | 21 | 345 | 73 | 176 | 35 | 264 | 55 |
| „ Германию | 1 | 5 | 1.762 | 51 | 1.513 | 642 | 45 | 15 | 996 | 5.558 |
| „ Голландию | — | — | — | — | — | — | — | — | 10 | 172 |
| „ Грецию | — | — | — | — | — | — | 72 | 7 | — | — |
| „ Италию | — | — | — | — | 17 | 6 | — | — | — | — |
| „ Ирак | — | — | 33 | 10 | — | — | — | — | — | — |
| „ Китай Вост. | 413 | 32 | 20 | 5 | 631 | 149 | 1.182 | 386 | 189 | 89 |
| „ Китай Зап. | 904 | 239 | 2.258 | 664 | 1.408 | 399 | 897 | 310 | 705 | 238 |
| „ Латвию | — | — | 314 | 12 | 3.629 | 383 | 1.836 | 85 | 117 | 8 |
| „ Литву | — | — | 13 | 3 | 539 | 99 | 430 | 56 | — | — |
| „ Монголию | 92 | 27 | 977 | 242 | 849 | 281 | 1.788 | 490 | 797 | 229 |
| „ Норвегию | — | — | — | — | 1.097 | 165 | — | — | — | — |
| „ Персию | 1.543 | 431 | 5.634 | 1.104 | 7.676 | 1.820 | 4.250 | 590 | 2.663 | 296 |
| „ С.-А. Соед. Штаты | — | — | 1 | 1 | 13 | 2 | — | — | — | — |
| „ Туву | 50 | 26 | 209 | 76 | 164 | 61 | 153 | 38 | 216 | 45 |
| „ Турцию | 100 | 31 | 276 | 71 | 134 | 47 | 214 | 35 | 89 | 12 |
| „ Финляндию | — | — | 0,1 | 1 | — | — | 33 | 3 | 17 | 2 |
| „ Эстонию | — | — | — | — | 1.089 | 66 | 497 | 60 | — | — |
| „ Японию | — | — | — | — | 100 | 2 | 202 | 24 | 17 | 4 |
| ***439. Металлический лом*** | | | | | | | | | | |
| ***Всего*** | ***5.553*** | ***176*** | ***18.954*** | ***681*** | ***20.327*** | ***712*** | ***20.248*** | ***602*** | ***12.740*** | ***211*** |
| В т. ч. в Афганистан | 24 | 1 | 36 | 3 | 4 | 0,2 | 20 | 3 | — | — |
| „ Германию | 3.010 | 89 | 5.101 | 105 | 9.460 | 129 | 5.064 | 137 | 5.770 | 124 |
| „ Голландию | — | — | 100 | 1 | — | — | — | — | — | — |
| „ Данциг | — | — | — | — | — | — | 500 | 3 | — | — |
| „ Китай Вост. | 1 | 0 | — | — | — | — | 2.930 | 43 | 122 | 2 |
| „ Китай Зап. | 3 | 0,1 | 109 | 16 | 56 | 5 | 13 | 1 | 38 | 3 |
| „ Латвию | 1 | 2 | — | — | — | — | — | — | — | — |
| „ Монголию | — | — | — | — | — | — | 2 | 1 | 0,2 | 0 |
| „ Персию | 330 | 21 | 1.960 | 127 | 1.745 | 166 | 504 | 39 | 19 | 2 |
| „ Туву | — | — | — | — | 0,4 | 1 | — | — | — | — |
| „ Турцию | — | — | 1 | 3 | — | — | — | — | — | — |
| „ Францию | 51 | 12 | — | — | — | — | — | — | — | — |
| „ Японию | 2.133 | 51 | 11.649 | 426 | 9.062 | 411 | 11.215 | 375 | 6.791 | 80 |
| **440—446 Тряпье** | | | | | | | | | | |
| **Всего** | **8.692** | **1.344** | **41.572** | **6.326** | **52.387** | **6.378** | **19.668** | **2 057** | **17.929** | **1.733** |
| В т. ч. в Австрию | 425 | 58 | 3.543 | 530 | 4.380 | 426 | 2.145 | 215 | 3.102 | 292 |
| „ Англию | 2.084 | 314 | 7.114 | 1.011 | 8.605 | 1.059 | 5 447 | 564 | 6.048 | 644 |
| „ Бельгию | 488 | 91 | 3.085 | 670 | 3.245 | 549 | 131 | 13 | 146 | 14 |
| „ Венгрию | — | — | 239 | 37 | — | — | — | — | — | — |
| „ Германию | 952 | 130 | 5.473 | 878 | 8.483 | 1.140 | 1.602 | 130 | 1.904 | 160 |
| „ Голландию | — | — | 9 | 1 | 339 | 40 | 435 | 51 | 44 | 5 |
| „ Египет | — | — | 9 | 2 | — | — | — | — | — | — |
| „ Испанию | — | — | — | — | 15 | 1 | — | — | — | — |
| „ Италию | 311 | 57 | 665 | 115 | 1.584 | 150 | 710 | 65 | 271 | 20 |
| „ Китай Вост. | — | — | 1 | 0,3 | — | — | — | — | — | — |
| „ Латвию | 583 | 99 | 123 | 20 | 71 | 10 | — | — | 12 | 2 |
| „ Мексику | 66 | 8 | — | — | — | — | — | — | — | — |
| „ Монголию | — | — | — | — | 2 | 1 | 0,3 | 0,4 | — | — |
| „ Норвегию | — | — | 45 | 9 | 15 | 3 | 39 | 5 | 55 | 7 |
| „ Персию | 1 | 0,2 | 15 | 5 | 72 | 216 | — | — | — | — |
| „ Польшу | 139 | 18 | 1.068 | 177 | 1.683 | 196 | 3.082 | 296 | 2.466 | 197 |
| „ С.-А. Соед. Штаты | 1.916 | 253 | 10.826 | 1.337 | 17.027 | 1.656 | 2.977 | 298 | 1.838 | 159 |
| „ Финляндию | 24 | 2 | 726 | 134 | 782 | 105 | 119 | 14 | 427 | 35 |
| „ Францию | 1.190 | 241 | 7.822 | 1.278 | 5.773 | 793 | 2.674 | 372 | 1.204 | 148 |
| „ Чехо—Словакию | — | — | 484 | 77 | 248 | 25 | 179 | 17 | 197 | 17 |
| „ Швецию | 121 | 27 | 65 | 12 | 13 | 2 | 116 | 16 | 170 | 29 |
| „ Эстонию | 385 | 45 | 260 | 33 | 50 | 8 | — | — | 45 | 4 |
| „ Японию | 7 | 1 | — | — | — | — | 12 | 1 | — | — |

## Вывоз товаров по государствам и странам

*Таблица V б*

| Наименование товаров и стран | Октябрь—декабрь 1928 г. | | 1929 г. | | 1930 г. | | 1931 г. | | 1932 г. | |
|---|---|---|---|---|---|---|---|---|---|---|
| | Тонны | Тыс. руб. | Тонны | Тыс. руб. | Тонны | Тыс. руб. | Тонны | Тыс. руб. | Тонны | Тыс. руб. |
| **447, 466. Костяной клей, мука, крупа и зола** | | | | | | | | | | |
| **Всего** | **2.655** | **428** | **17.000** | **1.884** | **15.212** | **1.600** | **7.196** | **1.327** | **5.562** | **722** |
| В т. ч. в Австралию | — | — | 9 | 2 | — | — | — | — | — | — |
| „ Австрию | 40 | 11 | 2 | 0 | — | — | — | — | — | — |
| „ Англию | 168 | 45 | 1.054 | 281 | 921 | 246 | 1.864 | 392 | 771 | 102 |
| „ Аргентину | — | — | 5 | 1 | 221 | 52 | 225 | 51 | — | — |
| „ Бельгию | — | — | 709 | 139 | 198 | 21 | — | — | — | — |
| „ Германию | 1.890 | 320 | 4.937 | 720 | 4.958 | 767 | 3.891 | 760 | 4.495 | 580 |
| „ Голландию | — | — | — | — | 72 | 5 | 204 | 6 | 61 | 10 |
| „ Грецию | 0 | 0 | 1 | 0,1 | 0 | 0 | 5 | 1 | — | — |
| „ Данию | — | — | 5 | 1 | — | — | — | — | — | — |
| „ Египет | — | — | 18 | 5 | 16 | 4 | 36 | 7 | 10 | 1 |
| „ Италию | — | — | 968 | 67 | — | — | 98 | 20 | 65 | 6 |
| „ Китай Вост. | — | — | 49 | 30 | 12 | 4 | — | — | — | — |
| „ Китай Зап. | — | — | 1 | 1 | — | — | — | — | — | — |
| „ Латвию | — | — | 104 | 30 | — | — | — | — | — | — |
| „ Литву | — | — | 26 | 7 | 13 | 3 | — | — | — | — |
| „ Монголию | — | — | 0,1 | 0,1 | 1 | 1 | 2 | 2 | 5 | 2 |
| „ Норвегию | — | — | — | — | 10 | 3 | — | — | — | — |
| „ Персию | 0,1 | 0,1 | 9 | 10 | 4 | 2 | 2 | 1 | 0,1 | 0,1 |
| „ Польшу | 24 | 3 | 338 | 91 | 285 | 78 | 2 | 1 | — | — |
| „ С.-А. Соед. Штаты | — | — | 483 | 127 | 373 | 102 | 153 | 30 | — | — |
| „ Туву | — | — | — | — | 0,4 | 1 | 0 | 0 | 1 | 1 |
| „ Турцию | 0 | 0 | 5 | 1 | 39 | 11 | 6 | 2 | 67 | 10 |
| „ Уругвай | — | — | — | — | 49 | 15 | 147 | 31 | 72 | 10 |
| „ Финляндию | 103 | 26 | 7.548 | 310 | 3.565 | 116 | 48 | 2 | — | — |
| „ Францию | — | — | — | — | 4.236 | 161 | 300 | 8 | — | — |
| „ Чехо—Словакию | 15 | 4 | 114 | 34 | — | — | — | — | — | — |
| „ Эстонию | — | — | 304 | 12 | 233 | 6 | — | — | — | — |
| „ Японию | 415 | 19 | 311 | 15 | 6 | 2 | 215 | 13 | 15 | 0,3 |
| ***449. Глицерин*** | | | | | | | | | | |
| ***Всего*** | ***1.200*** | ***318*** | ***4.513*** | ***1.222*** | ***3.251*** | ***801*** | ***1.588*** | ***357*** | ***2.575*** | ***405*** |
| В т. ч. в Англию | — | — | 40 | 10 | 59 | 13 | — | — | 411 | 63 |
| „ Бельгию | — | — | 15 | 4 | — | — | — | — | — | — |
| „ Германию | 790 | 211 | 1.877 | 510 | 1.073 | 277 | 195 | 43 | 351 | 60 |
| „ Голландию | 233 | 58 | 1.200 | 320 | 1.217 | 297 | 688 | 154 | 1.023 | 153 |
| „ Италию | 124 | 33 | 729 | 195 | 373 | 87 | 674 | 151 | 788 | 128 |
| „ Китай Зап. | — | — | 2 | 2 | 0 | 0 | 0,1 | 0 | 1 | 1 |
| „ Латвию | — | — | 114 | 31 | — | — | — | — | — | — |
| „ Монголию | — | — | 1 | 1 | 1 | 1 | 0,1 | 0,2 | 0,1 | 0 |
| „ Персию | 2 | 2 | 5 | 6 | 0,1 | 0,1 | 1 | 2 | 0,1 | 0,1 |
| „ Польшу | — | — | 85 | 24 | — | — | — | — | 0,2 | 0 |
| „ С.-А. Соед. Штаты | — | — | 367 | 98 | 267 | 60 | 30 | 7 | 1 | 0 |
| „ Францию | 51 | 14 | 75 | 21 | 261 | 66 | — | — | — | — |
| „ Эстонию | — | — | 1 | 0,3 | — | — | — | — | — | — |
| **450—451. Чесаный лен и очесы** | | | | | | | | | | |
| **Всего** | **797** | **696** | **15.871** | **11.086** | **19.851** | **8.063** | **21.781** | **4 780** | **25.840** | **7.477** |
| В т. ч. в Англию | — | — | — | — | 134 | 54 | 970 | 250 | 1.770 | 483 |
| „ Бельгию | 202 | 182 | 126 | 57 | 1.043 | 371 | 1.001 | 283 | 4.920 | 1.551 |
| „ Германию | — | — | — | — | 311 | 158 | 422 | 83 | 3.702 | 933 |
| „ Голландию | — | — | 74 | 35 | — | — | 48 | 8 | — | — |
| „ Ирландию | — | — | — | — | — | — | 3.344 | 715 | 6.955 | 1.583 |
| „ Италию | — | — | — | — | — | — | — | — | 40 | 22 |
| „ Латвию | 542 | 451 | 15.520 | 10.852 | 16.172 | 6.460 | 15.786 | 3.360 | 7.090 | 2.315 |
| „ Польшу | — | — | — | — | 70 | 34 | 161 | 61 | 54 | 26 |
| „ С.-А. Соед. Штаты | 53 | 63 | 53 | 64 | 204 | 133 | — | — | — | — |
| „ Финляндию | — | — | — | — | 37 | 22 | — | — | — | — |
| „ Эстонию | — | — | — | — | 1.880 | 831 | 49 | 20 | 1.309 | 564 |
| „ Японию | — | — | 98 | 78 | — | — | — | — | — | — |
| **452. Пряжа льняная** | | | | | | | | | | |
| **Всего** | **—** | **—** | **2.345** | **2.404** | **3.328** | **3.309** | **1.306** | **720** | **2.295** | **1.274** |
| В т. ч. в Австрию | — | — | 632 | 726 | 102 | 160 | — | — | — | — |
| „ Англию | — | — | 332 | 399 | — | — | — | — | — | — |
| „ Бельгию | — | — | 937 | 425 | 663 | 643 | 27 | 14 | 319 | 175 |
| „ Германию | — | — | — | — | 1.235 | 921 | 861 | 472 | 776 | 423 |
| „ Голландию | — | — | — | — | 143 | 124 | — | — | — | — |

# Вывоз товаров по государствам и странам

*Таблица V б*

| Наименование товаров и стран | Октябрь—декабрь 1928 г. | | 1929 г. | | 1930 г. | | 1931 г. | | 1932 г. | |
|---|---|---|---|---|---|---|---|---|---|---|
| | Тонны | Тыс. руб. | Тонны | Тыс. руб. | Тонны | Тыс. руб. | Тонны | Тыс. руб. | Тонны | Тыс. руб. |
| В т. ч. в Ирландию | — | — | — | — | — | — | 74 | 42 | 37 | 21 |
| „ Латвию | — | — | 403 | 793 | 700 | 982 | 344 | 192 | 1.087 | 612 |
| „ Польшу | — | — | 41 | 60 | 485 | 479 | — | — | — | — |
| „ С.-А. Соед. Штаты | — | — | — | — | — | — | — | — | 66 | 37 |
| „ Туву | — | — | 0,2 | 1 | 0,1 | 0,2 | — | — | — | — |
| „ Эстонию | — | — | — | — | — | — | — | — | 10 | 6 |
| **454. Нитки** | | | | | | | | | | |
| **Всего** | **32** | **170** | **275** | **1.268** | **684** | **3.709** | **498** | **1.720** | **636** | **1.826** |
| В т. ч. в Австрию | — | — | 2 | 4 | — | — | — | — | 2 | 2 |
| „ Англию | — | — | 0 | 0 | — | — | — | — | — | — |
| „ Аргентину | — | — | — | — | 1 | 2 | — | — | — | — |
| „ Афганистан | 1 | 2 | 0 | 3 | 15 | 98 | 11 | 61 | 5 | 23 |
| „ Германию | — | — | 0 | 0,2 | 68 | 324 | 21 | 49 | 28 | 36 |
| „ Голландию | — | — | — | — | — | — | — | — | 19 | 26 |
| „ Грецию | — | — | 12 | 70 | 31 | 122 | 41 | 78 | 24 | 32 |
| „ Данию | 0,5 | 3 | 3 | 18 | — | — | — | — | — | — |
| „ Иемен | — | — | 0,3 | 2 | 1 | 5 | 1 | 3 | — | — |
| „ Ирак | — | — | 3 | 4 | — | — | — | — | — | — |
| „ Италию | — | — | — | — | — | — | 1 | 2 | — | — |
| „ Китай Вост. | 0,5 | 3 | 12 | 111 | 40 | 251 | 71 | 135 | 48 | 82 |
| „ Китай Зап. | 1 | 4 | 9 | 69 | 32 | 246 | 27 | 225 | 26 | 197 |
| „ Латвию | 6 | 27 | 62 | 184 | 52 | 212 | 14 | 23 | 6 | 12 |
| „ Литву | — | — | 23 | 136 | 58 | 253 | 31 | 55 | 28 | 34 |
| „ Мексику | — | — | — | — | 3 | 10 | — | — | — | — |
| „ Монголию | 3 | 19 | 7 | 26 | 11 | 57 | 75 | 573 | 87 | 673 |
| „ Норвегию | — | — | 1 | 1 | 2 | 15 | — | — | 1 | 2 |
| „ Персию | 6 | 23 | 53 | 269 | 243 | 1.622 | 57 | 204 | 150 | 322 |
| „ Польшу | 8 | 50 | 60 | 266 | 78 | 293 | 97 | 189 | 131 | 187 |
| „ Сирию | — | — | — | — | — | — | 2 | 3 | — | — |
| „ Туву | — | — | 3 | 16 | 1 | 3 | 8 | 50 | 13 | 97 |
| „ Турцию | 0,1 | 0,4 | 4 | 13 | 2 | 5 | 29 | 51 | 30 | 48 |
| „ Уругвай | — | — | — | — | — | — | — | — | 5 | 6 |
| „ Финляндию | 6 | 38 | 9 | 40 | 3 | 26 | 1 | 1 | 21 | 33 |
| *В т. ч. в Францию* | — | — | *5* | *16* | — | — | — | — | — | — |
| *„ Чехо-Словакию* | — | — | — | — | *36* | *118* | *5* | *11* | *6* | *8* |
| *„ Швецию* | *0,3* | *1* | *2* | *6* | — | — | — | — | — | — |
| *„ Эстонию* | — | — | *5* | *14* | *4* | *27* | *2* | *0,5* | *0,3* | *0,4* |
| *„ Японию* | — | — | — | — | *3* | *20* | *4* | *6* | *6* | *9* |
| **458. Поташ** | | | | | | | | | | |
| **Всего** | **677** | **128** | **3.599** | **598** | **5.087** | **771** | **517** | **77** | **0,3** | **0,3** |
| В т. ч. в Австрию | — | — | 197 | 33 | — | — | — | — | — | — |
| „ Англию | 520 | 98 | 30 | 5 | — | — | — | — | — | — |
| „ Аргентину | — | — | — | — | 11 | 2 | — | — | — | — |
| „ Бельгию | — | — | 336 | 56 | 790 | 118 | — | — | — | — |
| „ Германию | 141 | 27 | 970 | 159 | 1.005 | 151 | 452 | 67 | — | — |
| „ Голландию | — | — | — | — | 1.603 | 244 | — | — | — | — |
| „ Грецию | — | — | — | — | 18 | 3 | — | — | — | — |
| „ Данию | — | — | 132 | 22 | 60 | 10 | 33 | 5 | — | — |
| „ Италию | — | — | 304 | 51 | 354 | 55 | — | — | — | — |
| „ Китай Зап. | — | — | 1 | 0 | — | — | — | — | — | — |
| „ Латвию | — | — | 117 | 20 | 102 | 16 | 16 | 2 | — | — |
| „ Литву | — | — | 55 | 9 | — | — | — | — | — | — |
| „ Мексику | — | — | 31 | 5 | — | — | — | — | — | — |
| „ Норвегию | — | — | 107 | 18 | 49 | 9 | 16 | 3 | — | — |
| „ Персию | — | — | — | — | — | — | — | — | 0,3 | 0,3 |
| „ Польшу | — | — | 144 | 25 | 290 | 44 | — | — | — | — |
| „ С.-А. Соед. Штаты | — | — | 1.074 | 177 | 668 | 100 | — | — | — | — |
| „ Турцию | — | — | 0 | 0 | 52 | 7 | — | — | — | — |
| „ Уругвай | — | — | — | — | 9 | 1 | — | — | — | — |
| „ Финляндию | 16 | 3 | — | — | 33 | 5 | — | — | — | — |
| „ Швецию | — | — | 85 | 15 | 33 | 5 | — | — | — | — |
| „ Эстонию | — | — | 16 | 3 | — | — | — | — | — | — |
| „ Японию | — | — | — | — | 10 | 1 | — | — | — | — |
| **463. Коксобензойные продукты** | | | | | | | | | | |
| **Всего** | **140** | **13** | **1.833** | **229** | **1.754** | **221** | **2.082** | **233** | **1.406** | **112** |
| В т. ч. в Австрию | 24 | 1 | 220 | 18 | — | — | 26 | 2 | — | — |
| „ Англию | — | — | 0 | 0 | 16 | 1 | 10 | 1 | — | — |
| „ Проч. англ. кол. | — | — | — | — | 1 | 0,1 | 10 | 1 | — | — |
| „ Аргентину | — | — | — | — | 99 | 11 | 219 | 22 | — | — |
| „ Афганистан | — | — | 0,2 | 0,4 | 1 | 1 | 1 | 1 | 0,3 | 0,2 |
| „ Германию | 11 | 1 | 24 | 8 | 464 | 53 | 817 | 104 | 705 | 46 |

# Вывоз товаров по государствам и странам

*Таблица Vб*

| Наименование товаров и стран | Октябрь—декабрь 1928 г. | | 1929 г. | | 1930 г. | | 1931 г. | | 1932 г. | |
|---|---|---|---|---|---|---|---|---|---|---|
| | Тонны | Тыс. руб. | Тонны | Тыс. руб. | Тонны | Тыс. руб. | Тонны | Тыс. руб. | Тонны | Тыс. руб. |
| В т. ч. в Грецию | — | — | — | — | 180 | 20 | 231 | 24 | 397 | 31 |
| „ Данию | — | — | — | — | — | — | — | — | 16 | 3 |
| „ Египет | — | — | — | — | 10 | 1 | 10 | 1 | 30 | 3 |
| „ Италию | — | — | — | — | 13 | 1 | — | — | — | — |
| „ Китай Вост. | — | — | — | — | 0,4 | 1 | — | — | 1 | 0,3 |
| „ Китай Зап. | — | — | 71 | 65 | 18 | 21 | 10 | 12 | 7 | 4 |
| „ Литву | — | — | — | — | — | — | 4 | 0,4 | — | — |
| „ Монголию | — | — | 1 | 1 | 7 | 7 | 3 | 3 | 5 | 4 |
| „ Палестину | — | — | — | — | 1 | 0,1 | 5 | 0,4 | — | — |
| „ Персию | — | — | 6 | 6 | 7 | 5 | 13 | 7 | 26 | 7 |
| „ Польшу | 79 | 5 | 1.510 | 130 | 816 | 72 | 519 | 37 | 90 | 6 |
| „ С.-А. Соед. Штаты | — | — | 0 | 0 | 20 | 16 | — | — | — | — |
| „ Туву | — | — | 0,3 | 0,4 | 0,3 | 0,4 | — | — | 1 | 1 |
| „ Турцию | — | — | 0,3 | 0,3 | 65 | 6 | 161 | 14 | 54 | 3 |
| „ Уругвай | — | — | — | — | 35 | 5 | — | — | 67 | 6 |
| „ Финляндию | — | — | — | — | — | — | 1 | 0,1 | 6 | 0,4 |
| „ Францию | 26 | 6 | 0 | 0 | — | — | — | — | — | — |
| „ Японию | — | — | — | — | — | — | 42 | 4 | — | — |
| **464. Химические и фармацевтические продукты** | | | | | | | | | | |
| **Всего** | **1.874** | **342** | **11.450** | **1.573** | **21.771** | **2.528** | **21.964** | **2.162** | **21.947** | **1.819** |
| В т. ч. в Австралию | — | — | — | — | 1 | 0 | — | — | — | — |
| „ Австрию | 17 | 1 | 1.207 | 53 | 949 | 47 | 17 | 3 | — | — |
| „ Англию | 11 | 75 | 1.082 | 141 | 660 | 70 | 1.196 | 140 | 1.283 | 154 |
| „ Аргентину | 0,5 | 0 | — | — | 1.390 | 125 | 1.088 | 132 | 20 | 2 |
| „ Афганистан | 16 | 6 | 17 | 8 | 4 | 5 | 1 | 3 | 0,3 | 1 |
| „ Бельгию | 18 | 2 | 369 | 18 | 1.222 | 97 | 173 | 14 | — | — |
| „ Болгарию | — | — | — | — | 2 | 1 | 206 | 16 | 89 | 6 |
| „ Венгрию | 34 | 2 | 49 | 2 | 163 | 8 | — | — | — | — |
| „ Германию | 117 | 49 | 1.282 | 437 | 8.878 | 794 | 8.241 | 660 | 7.879 | 614 |
| „ Голландию | — | — | 13 | 0,3 | 231 | 12 | 1.296 | 65 | 692 | 29 |
| „ Грецию | — | — | 249 | 13 | 414 | 29 | 315 | 36 | 84 | 5 |
| „ Данию | — | — | 84 | 4 | 143 | 16 | 144 | 23 | 266 | 43 |
| *В т. ч. в Египет* | — | — | *0,4* | *0,1* | *37* | *10* | *0* | *0,1* | *2.116* | *91* |
| *„ Йемен* | — | — | — | — | — | — | *1* | *1* | — | — |
| *„ Ирландию* | — | — | — | — | — | — | *287* | *16* | *12* | *1* |
| „ Италию | 17 | 1 | 29 | 17 | 610 | 65 | 771 | 48 | 1.130 | 52 |
| „ Китай Вост. | 2 | 22 | 3 | 18 | 1 | 3 | 59 | 8 | 477 | 33 |
| „ Китай Зап. | 9 | 9 | 14 | 20 | 7 | 18 | 13 | 33 | 19 | 17 |
| „ Латвию | 0,3 | 0,3 | 281 | 20 | 398 | 31 | 474 | 45 | 267 | 26 |
| „ Литву | 0,2 | 0 | 28 | 4 | 72 | 12 | 270 | 12 | 141 | 6 |
| „ Мексику | — | — | — | — | 219 | 30 | — | — | — | — |
| „ Монголию | 0 4 | 2 | 31 | 37 | 48 | 66 | 140 | 170 | 88 | 109 |
| „ Норвегию | — | — | — | — | 15 | 1 | 17 | 4 | 42 | 4 |
| „ Палестину | — | — | — | — | 5 | 0,3 | 17 | 2 | — | — |
| „ Персию | 156 | 54 | 561 | 376 | 301 | 469 | 236 | 94 | 239 | 157 |
| „ Польшу | 1 | 1 | 1.318 | 93 | 546 | 59 | 568 | 125 | 371 | 83 |
| „ С.-А. Соед. Штаты | — | — | 3.427 | 101 | 205 | 245 | 104 | 112 | 104 | 61 |
| „ Туву | 1 | 1 | 37 | 22 | 31 | 36 | 15 | 32 | 34 | 38 |
| „ Турцию | 0,3 | 0,1 | 3 | 1 | 219 | 17 | 485 | 47 | 254 | 17 |
| „ Уругвай | — | — | — | — | 542 | 37 | 43 | 7 | 352 | 18 |
| „ Финляндию | 0,3 | 0 | 452 | 21 | 2.441 | 108 | 2.706 | 103 | 1.149 | 28 |
| „ Францию | 1.473 | 116 | 15 | 121 | 26 | 1 | — | — | — | — |
| „ Чехо-Словакию | — | — | 571 | 12 | 1.098 | 47 | — | — | 584 | 16 |
| „ Швецию | — | — | 108 | 4 | 502 | 40 | 1.078 | 48 | 2.950 | 98 |
| „ Эстонию | 0,3 | 0,1 | 220 | 26 | 390 | 32 | 543 | 35 | 271 | 12 |
| „ Японию | 0 | 0 | 0,2 | 3 | 0,1 | 0,2 | 1.460 | 126 | 1.034 | 98 |
| **465. Клей мездриный** | | | | | | | | | | |
| **Всего** | **242** | **42** | **575** | **188** | **1.142** | **459** | **1.236** | **399** | **1.104** | **239** |
| В т. ч. в Австрию | 0 | 0 | 8 | 3 | 14 | 5 | — | — | — | — |
| „ Англию | 11 | 3 | 459 | 140 | 406 | 163 | 590 | 191 | 401 | 89 |
| „ Бельгию | — | — | — | — | 4 | 2 | — | — | — | — |
| „ Германию | 137 | 17 | 21 | 6 | 381 | 159 | 364 | 117 | 665 | 142 |
| „ Данию | 2 | 1 | — | — | — | — | — | — | — | — |
| „ Италию | — | — | 3 | 2 | 1 | 1 | — | — | — | — |
| „ Китай Вост. | 15 | 8 | 17 | 12 | — | — | 20 | 5 | — | — |
| „ Китай Зап. | — | — | 4 | 3 | — | — | — | — | — | — |
| „ Латвию | 44 | 5 | 19 | 6 | 15 | 6 | — | — | — | — |
| „ Монголию | — | — | 0,2 | 0,2 | 0,1 | 0 | 1 | 0,4 | — | — |
| „ Норвегию | — | — | 1 | 0,3 | — | — | — | — | — | — |
| „ Персию | 1 | 0,4 | 5 | 5 | — | — | 0,1 | 0,1 | — | — |
| „ Польшу | 23 | 5 | 5 | 1 | 30 | 10 | — | — | — | — |
| „ С.-А. Соед. Штаты | — | — | — | — | 290 | 113 | 225 | 70 | 38 | 8 |
| „ Туву | — | — | 0,4 | 0,4 | 0,1 | 0 | — | — | — | — |
| „ Турцию | — | — | — | — | 1 | 0,5 | — | — | — | — |

## Вывоз товаров по государствам и странам

*Таблица Vб*

| Наименование товаров и стран | Октябрь—декабрь 1928 г. | | 1929 г. | | 1930 г. | | 1931 г. | | 1932 г. | |
|---|---|---|---|---|---|---|---|---|---|---|
| | Тонны | Тыс. руб. | Тонны | Тыс. руб. | Тонны | Тыс руб. | Тонны | Тыс. руб. | Тонны | Тыс. руб. |
| В т. ч. в Уругвай | — | — | — | — | — | — | 11 | 4 | — | — |
| „ Финляндию | 8 | 2 | 26 | 8 | — | — | — | — | — | — |
| „ Чехо—Словакию | 0 | 0 | 6 | 2 | — | — | — | — | — | — |
| „ Японию | 1 | 0,3 | — | — | — | — | 25 | 12 | — | — |
| **1—493. Антикварные и ювелирные изделия** | | | | | | | | | | |
| **Всего** | **49** | **667** | **217** | **4.600** | **570** | **6.274** | **105** | **2.675** | **69** | **1.210** |
| В т. ч. в Австрию | 2 | 5 | 2 | 84 | 15 | 364 | — | — | — | — |
| „ Англию | 6 | 32 | 16 | 334 | 28 | 454 | 13 | 395 | 1 | 1 |
| „ Аргентину | — | — | — | — | 1 | 11 | 0,4 | 2 | — | — |
| „ Бельгию | 0,1 | 4 | — | — | 0 | 0 | 1 | 8 | — | — |
| „ Болгарию | — | — | — | — | — | — | 1 | 1 | — | — |
| „ Германию | 12 | 382 | 111 | 2.782 | 446 | 4.932 | 36 | 1.666 | 45 | 1.058 |
| „ Голландию | — | — | — | — | 0 | 1 | — | — | — | — |
| „ Грецию | — | — | 0 | 1 | 0,5 | 1 | — | — | — | — |
| „ Данию | — | — | 0,3 | 11 | 2 | 14 | 4 | 12 | 0,1 | 5 |
| „ Италию | 0,1 | 1 | 0,1 | 0,2 | 0 | 0,1 | — | — | — | — |
| „ Канаду | — | — | — | — | — | — | 0,2 | 1 | — | — |
| „ Китай Вост. | 0,2 | 4 | 0.1 | 5 | 0 | 0,4 | 0 | 1 | — | — |
| „ Китай Зап. | 0,1 | 2 | 0,1 | 3 | 0,3 | 4 | — | — | — | — |
| „ Латвию | 0 | 0,2 | 17 | 72 | 3 | 16 | 0,5 | 5 | 3 | 15 |
| „ Литву | — | — | 2 | 4 | 2 | 1 | 0,3 | 2 | 0,1 | 1 |
| „ Монголию | — | — | — | — | 0,1 | 15 | 0,1 | 10 | 0,4 | 0,5 |
| „ Норвегию | 0,1 | 1 | — | — | — | — | — | — | 0,2 | 1 |
| „ Персию | — | — | 1 | 17 | 1 | 8 | 2 | 13 | 9 | 8 |
| „ Польшу | 1 | 21 | 6 | 53 | 6 | 3 | 1 | 9 | 1 | 12 |
| „ С.-А. Соед. Штаты | 11 | 108 | 37 | 903 | 51 | 287 | 15 | 162 | 2 | 11 |
| „ Турцию | — | — | 8 | 21 | 4 | 3 | 1 | 5 | — | — |
| „ Финляндию | 5 | 16 | 5 | 42 | 4 | 48 | 6 | 91 | 2 | 22 |
| *В т. ч. в Францию* | *8* | *85* | *10* | *229* | *4* | *83* | *0,1* | *1* | *1* | *2* |
| *„ Чехо-Словакию* | *0* | *1* | *1* | *21* | *0,1* | *4* | *8* | *65* | *2* | *8* |
| *„ Швейцарию* | *0* | *1* | *0,3* | *1* | — | — | *0* | *0,1* | *1* | *3* |
| *„ Швецию* | *1* | *4* | *0* | *14* | *0,5* | *16* | *13* | *176* | *2* | *9* |
| *„ Эстонию* | *3* | *1* | *0* | *1* | *0,1* | *2* | *0* | *2* | — | — |
| „ Японию | — | — | 1 | 0,3 | — | — | 0 | 1 | 0,3 | 1 |
| „ Прочие страны | — | — | — | — | 2 | 6 | 3 | 46 | 0 | 50 |
| **492. Кинофильмы** | | | | | | | | | | |
| **Всего** | **2** | **158** | **9** | **433** | **5** | **95** | **1** | **44** | **4** | **126** |
| В т. ч. в Австрию | 0,1 | 1 | 0,4 | 9 | — | — | — | — | 0 | 0 |
| „ Англию | — | — | 0,4 | 3 | — | — | 0 | 1 | 0,1 | 4 |
| „ Аргентину | — | — | 0,3 | 6 | — | — | — | — | — | — |
| „ Германию | 1 | 78 | 2 | 303 | 1 | 25 | 0,1 | 1 | 1 | 30 |
| „ Грецию | 0,1 | 1 | 0 | 1 | — | — | — | — | 0,1 | 1 |
| „ Данию | 0 | 2 | — | — | 0 | 0,1 | — | — | — | — |
| „ Италию | — | — | 0 | 0,2 | 0,1 | 11 | — | — | 0,1 | 1 |
| „ Китай Вост. | 0,3 | 14 | — | — | — | — | 0,1 | 8 | 0,3 | 10 |
| „ Китай Зап. | — | — | 0,1 | 2 | — | — | — | — | 0 | 1 |
| „ Латвию | 0,2 | 4 | 1 | 12 | 0,2 | 6 | 0,2 | 8 | 0 1 | 1 |
| „ Литву | — | — | — | — | 0,1 | 1 | — | — | 0 | 0 |
| „ Мексику | 0,3 | 6 | — | — | — | — | — | — | — | — |
| „ Монголию | — | — | 0 | 1 | 0,2 | 3 | 0 | 3 | 2 | 5 |
| „ Норвегию | — | — | 0 | 1 | — | — | — | — | — | — |
| „ Палестину | — | — | — | — | 0 | 0,5 | — | — | — | — |
| „ Персию | 0 | 1 | 0,3 | 4 | 1 | 6 | 0 | 0,1 | 0 | 0 |
| „ Польшу | 0,2 | 3 | 1 | 13 | 0 | 2 | 0 | 0 | 0,1 | 2 |
| „ Румынию | 0 | 5 | — | — | — | — | — | — | — | — |
| „ С.-А. Соед. Штаты | 0,1 | 34 | 1 | 21 | 1 | 15 | 0,3 | 12 | 0,1 | 61 |
| „ Туву | — | — | 0,2 | 5 | 0,5 | 8 | — | — | — | — |
| „ Турцию | — | — | 0,2 | 5 | 0 | 0,5 | 0,2 | 1 | — | — |
| „ Финляндию | — | — | 0,4 | 12 | 0,1 | 3 | — | — | — | — |
| „ Францию | 0,1 | 6 | 0,2 | 5 | 0,1 | 1 | 0 | 0,1 | 0 | 2 |
| „ Чехо- Словакию | 0 | 3 | 1 | 29 | 0,3 | 10 | — | — | 0 | 1 |
| „ Швецию | — | — | 0 | 1 | — | — | — | — | — | — |
| „ Эстонию | — | — | — | — | 0 | 2 | 0 | 7 | 0 | 2 |
| „ Японию | 0 | 0,3 | — | — | 0 | 0,3 | 0 | 3 | 0,4 | 5 |

# Вывоз товаров по таможням и участкам границы

*Таблица VI*

(вес в тоннах)

| №№ ст. эксп. плана | Наименование товаров | Архангельская таможня | | | | | Проч. таможни Беломорского участка | | | | |
|---|---|---|---|---|---|---|---|---|---|---|---|
| | | Окт.—дек. 1928 г. | 1929 г. | 1930 г. | 1931 г. | 1932 г. | Окт.—дек. 1928 г. | 1929 г. | 1930 г. | 1931 г. | 1932 г. |
| 1 | 1. Пшеница | — | — | — | — | — | — | — | — | — | — |
| 1 | 2. Рожь | — | — | — | — | — | — | — | — | — | — |
| 1 | 3. Ячмень | — | — | — | — | — | — | — | — | — | — |
| 1 | 4. Овес | — | — | — | — | — | — | — | — | — | — |
| 1 | 7. Кукуруза | — | — | — | — | — | — | — | — | — | — |
| 1 | 5, 6, 12—14. Греча, просо, крупа всякая | — | — | — | — | — | — | — | — | — | — |
| 1 | 8—11. Фасоль, бобы, горох и чечевица | — | — | — | — | — | — | — | — | — | — |
| 2 | 25. Клещевина | — | — | — | — | — | — | — | — | — | — |
| 2 | 17—26, кр. 25. Семена масляничн., кр. клещ. | — | — | — | — | — | — | — | — | — | — |
| 3 | 27—36. Семена прочие | — | — | — | — | — | — | — | — | — | — |
| 4 | 37—40. Лен, кудель льняная | — | — | — | — | — | — | — | — | — | — |
| 4 | 41—45. Льняные отходы | — | — | — | — | — | — | — | — | — | — |
| 5 | 46—50. Пенька | — | — | — | — | — | — | — | — | — | — |
| 5 | 51—58. Пеньковые отходы | — | — | — | — | — | — | — | — | — | — |
| 6 | 59. Табак листовой | — | — | — | — | — | — | — | — | — | — |
| 7 | 60. Солодковый корень | — | — | — | — | — | — | — | — | — | — |
| 7 | 61—70. Лексырье | — | — | — | — | — | — | — | — | — | — |
| 8 | 71—74. Фрукты свежие | 3 | — | — | — | — | — | — | — | — | — |
| 8 | 75—79. „ сушеные | 0,2 | — | — | — | — | — | — | — | — | — |
| 9 | 80. Картофель | — | — | — | — | — | — | — | — | — | — |
| 9 | 81—86. Овощи прочие | 4 | — | — | — | — | — | — | — | — | — |
| 10 | 87—88. Грибы | — | — | — | — | — | — | — | — | — | — |
| 11 | 98. Хлопок | — | — | — | — | — | — | — | — | — | — |
| 12 | 100—109. Кожсырье | — | — | — | — | — | — | — | — | — | — |
| 13 | 110—112. Шерсть | — | — | — | — | — | — | — | — | — | — |
| 14 | 113. Щетина | — | — | — | — | — | — | — | — | — | — |
| 15 | 114—116. Волос | — | — | — | — | — | — | — | — | — | — |
| 16 | 117—123. Кишки и желудки | — | — | — | — | — | — | — | — | — | — |
| 17 | 124. Яйца | — | — | — | — | — | — | — | — | — | — |
| 18 | 125. Масло коровье | — | — | — | — | — | — | — | — | — | — |
| 19 | 126—128. Живой скот | — | — | — | — | — | — | — | — | — | — |
| 19 | 129. Бэкон | — | — | — | — | — | — | — | — | — | — |
| 19 | 130—136. Пр. мясопродукты | — | — | — | — | — | — | — | — | — | — |
| 20 | 137—140. Птица битая | — | — | 46 | — | — | — | — | — | — | — |
| 20 | 141—143. „ живая | — | — | — | — | — | — | — | — | — | — |
| 21 | 144. Пух и перо | — | — | — | — | — | — | — | — | — | — |
| 22 | 145—149. Шелкопродукты | — | — | — | — | — | — | — | — | — | — |
| 23 | 150—151. Сыр | — | — | — | — | — | — | — | — | — | — |
| 23 | 155. Кость | — | 5.828 | — | — | — | — | — | — | — | — |
| 23 | 156. Мед | — | — | — | — | — | — | — | — | — | — |
| 24 | 166—228. Пушнина | 0 1 | 2 | 6 | 1 | — | — | — | — | — | — |
| 25 | 229—233. Рыба | — | — | 1 | — | — | — | — | — | — | — |
| 25 | 234. Икра черная | — | — | — | — | — | — | — | — | — | — |
| 25 | 235. „ красная | — | — | — | — | — | — | — | — | — | — |
| | Прочие товары | 405 | 309 | 328 | 148 | 153 | — | — | — | — | — |
| | **1—252. Итого сел.-хоз. экспорта** | **412** | **6.139** | **381** | **149** | **153** | — | — | — | — | — |
| | **на сумму т. р.** | **332** | **643** | **575** | **61** | **68** | — | — | — | — | — |
| 28 | 253—258. Пиломатериалы | 243.679 | 807.624 | 789.583 | 876.433 | 887.488 | 100.804 | 463.558 | 458.449 | 517.192 | 432.655 |
| 28 | 259—263. Фанера | — | — | — | — | — | — | — | — | — | — |
| 28 | 264—290. Пр. лесоматериалы | 128.966 | 598.510 | 1.083.423 | 567.494 | 457.422 | 32.311 | 54.557 | 235.306 | 101.392 | 14.859 |
| 29 | 291—296. Прод. сухой перег. дерева | 1.789 | 8.035 | 2.161 | 3.640 | 5.477 | — | — | — | — | — |
| 30 | 297, 298. Сахар | — | — | — | — | — | — | — | — | — | — |
| 32 | 302. Масло подсолнечное | — | — | — | — | — | — | — | — | — | — |
| 32 | 303. „ хлопковое | — | — | — | — | — | — | — | — | — | — |
| 32 | 300—304, кр. 302, 303. Пр. масла растительные | — | — | — | — | — | — | — | — | — | — |
| 33 | 305—310. Жмыхи | — | — | — | — | — | — | — | — | — | — |
| 34 | 311—313. Мука | — | — | — | — | — | — | — | — | — | — |
| 35 | 314. Отруби | — | — | — | — | — | — | — | — | — | — |
| 36 | 315—320. Консервы | — | — | — | — | — | — | — | — | — | — |
| 37 | 321. Макароны | — | — | — | — | — | — | — | — | — | — |
| 38 | 322, 323. Табачные изделия | — | — | 0,2 | 0 | — | — | — | — | — | — |
| 38 | 327—330. Крахмалопродукты | — | — | — | — | — | — | — | — | — | — |
| 38 | 331. Мелясс | — | — | — | — | — | — | — | — | — | — |
| 38 | 337. Вина | — | — | 3 | — | — | — | — | — | — | — |
| 38 | 340, 341. Кондитерск. изделия | — | — | — | — | — | — | — | — | — | — |
| 39 | 346. Железная руда | — | — | — | — | — | — | — | — | — | — |
| 40 | 347. Марганцевая руда | — | — | — | — | — | — | — | — | — | — |
| 41 | 348. Асбест | — | — | — | — | — | — | — | — | — | — |
| 43 | 350. Соль | — | — | — | — | — | — | — | — | — | — |
| 44 | 351—353. Уголь каменн., антр. и кокс | — | — | — | — | — | — | — | — | — | — |
| 45 | 354. Магнезит | — | — | — | — | — | — | — | — | — | — |
| 46 | 355—367. Нефтепродукты | — | — | — | — | — | — | — | — | — | — |
| 47 | 368. Галмей | — | — | — | — | — | — | — | — | — | — |
| 48 | 385—387. Сода | — | — | — | — | — | — | — | — | — | — |

*Продолжение*

## Вывоз товаров по таможням и участкам границы

*Таблица VI*

(вес в тоннах)

| №№ ст. эксп. плана | Наименование товаров | Архангельская таможня | | | | | Проч. таможни Беломорского участка | | | | |
|---|---|---|---|---|---|---|---|---|---|---|---|
| | | Окт.—дек. 1928 г. | 1929 г. | 1930 г. | 1931 г. | 1932 г. | Окт.—дек. 1928 г. | 1929 г. | 1930 г. | 1931 г. | 1932 г. |
| 50 | 389. Парфюмерия | — | — | — | — | — | — | — | — | — | — |
| 51 | 390. Спички и спичечн. соломка | — | — | — | — | — | — | — | — | — | — |
| 52 | 391. Цемент | — | — | — | — | — | — | — | — | — | — |
| 53 | 392. Пек | — | — | 6.115 | — | 268 | — | — | — | — | — |
| 54 | 393—400. Фаянс, фарфор, стекло | — | — | — | — | — | — | — | — | — | — |
| 55 | 401—403. Резиновые изделия | — | — | — | — | — | — | — | — | — | — |
| 56 | 404—412. Ткани | — | — | — | — | — | — | — | — | — | — |
| 57 | 413—417. Льнопен. и джут. изд. | — | — | 0 | — | — | — | — | — | — | — |
| 58 | 418. Ковры | — | 0 | 0 | — | — | — | — | — | — | — |
| 59 | 419, 420. Куст.-худ. изд. и холст крестьянский | — | — | 0 | — | — | — | — | — | — | — |
| 60 | 421—431. Металлоэлектр. изд. | — | — | — | — | — | — | — | — | — | — |
| 61 | 432—438. Металлы не в деле | — | — | — | — | — | — | — | — | — | — |
| 62 | 439. Металлический лом | — | — | — | — | — | — | — | — | — | — |
| 63 | 440—446. Тряпье | — | — | — | — | — | — | — | — | — | — |
| 64 | 447—466. Кост. клей и кост. мука | — | — | — | — | — | — | — | — | — | — |
| 64 | 449. Глицерин | — | — | — | — | — | — | — | — | — | — |
| 64 | 450, 451. Чесаный лен и очесы | — | — | — | — | — | — | — | — | — | — |
| 64 | 454. Нитки | — | — | — | — | — | — | — | — | — | — |
| 64 | 465. Клей мездрин. | — | — | — | — | — | — | — | — | — | — |
| 64 | 452. Пряжа льняная | — | — | — | — | — | — | — | — | — | — |
| 64 | 458. Поташ | — | — | — | — | — | — | — | — | — | — |
| 64 | 463. Прод. коксоб. промышленности | — | — | — | — | — | — | — | — | — | — |
| 64 | 464. Хим. и фармац. продукты | — | — | — | 0 | — | — | — | — | — | — |
| 64 | 491—493. Антикварн. и ювел. изд. и кинофильмы | — | — | — | — | — | — | — | — | — | — |
| | Пр. товары | 1 | — | 0 | — | — | 1.158 | 2.200 | 2 | 2.069 | — |
| | **253—496. Итого промышл. экспорта** | **374.435** | **1.414.169** | **1.881.285** | **1.447.567** | **1.350.655** | **134.273** | **520.315** | **693.757** | **620.653** | **447.514** |
| | **на сумму т. р.** | **11.034** | **37.216** | **40.986** | **27.973** | **18.519** | **4.377** | **18.098** | **17.430** | **13.811** | **7.020** |
| | **Всего вывезено товаров** | **374.847** | **1.420.308** | **1.881.666** | **1.447.716** | **1.350.808** | **134.273** | **520.315** | **693.757** | **620.653** | **447.514** |
| | **на сумму т. р.** | **11.366** | **37.859** | **41.561** | **28.034** | **18.568** | **4.377** | **18.098** | **17.430** | **13.811** | **7.020** |

## *Вывоз товаров по таможням и участкам границы*

*Таблица VI*

*(вес в тоннах)*

| №№ ст. эксп. плана | Наименование товаров | Мурманская таможня | | | | | Таможни Карело-Финского участка | | | | |
|---|---|---|---|---|---|---|---|---|---|---|---|
| | | Окт.—дек. 1928 г. | 1929 г. | 1930 г. | 1931 г. | 1932 г. | Окт.—дек. 1928 г. | 1929 г. | 1930 г. | 1931 г. | 1932 г. |
| 1 | 1. Пшеница | — | — | — | — | 3.762 | — | — | — | — | — |
| 1 | 2. Рожь | — | — | 129 | — | 9.962 | — | — | — | — | — |
| 1 | 3. Ячмень | — | — | — | — | — | — | — | — | — | — |
| 1 | 4. Овес | — | — | — | — | — | — | — | — | — | — |
| 1 | 7. Кукуруза | — | — | — | — | — | — | — | — | — | — |
| 1 | 5, 6, 12—14. Греча, просо, крупа всякая | — | — | — | — | — | — | — | — | — | — |
| 1 | 8—11. Фасоль, бобы, горох и чечевица | — | — | — | — | — | — | — | — | — | — |
| 2 | 25. Клещевина | — | — | — | — | — | — | — | — | — | — |
| 2 | 17—26, кр. 25. Семена масляничн., кр. клещ. | — | — | — | — | 94.112 | — | — | — | — | — |
| 3 | 27—36. Семена прочие | — | — | — | — | — | — | — | — | — | — |
| 4 | 37—40. Лен, кудель льняная | — | — | — | — | 7.901 | — | — | — | — | — |
| 4 | 41—45. Льняные отходы | — | — | — | — | — | — | — | — | — | — |
| 5 | 46—50. Пенька | — | — | — | — | 2 | — | — | — | — | — |
| 5 | 51—58. Пеньковые отходы | — | — | — | 80 | — | — | — | — | — | — |
| 6 | 59. Табак листовой | — | — | — | — | — | — | — | — | — | — |
| 7 | 60. Солодковый корень | — | — | 9 | — | — | — | — | — | — | — |
| 7 | 61—70. Лексырье | — | 230 | 355 | — | — | — | — | — | — | — |
| 8 | 71—74. Фрукты свежие | — | — | — | — | — | — | — | — | — | — |
| 8 | 75—79. „ сушеные | — | — | — | — | — | — | — | — | — | — |
| 9 | 80. Картофель | — | — | — | — | — | — | — | — | — | — |
| 9 | 81—86. Овощи прочие | — | — | — | — | — | — | — | — | — | — |
| 10 | 87, 88. Грибы | — | — | — | — | — | — | — | — | — | — |
| 11 | 98. Хлопок | — | — | 2.638 | 9.961 | — | — | — | — | — | — |
| 12 | 100—109. Кожсырье | — | 842 | 88 | 988 | 838 | — | — | — | — | — |
| 13 | 110—112. Шерсть | — | 14 | 114 | 633 | 344 | — | — | — | — | — |
| 14 | 113. Щетина | — | 1 | 23 | 161 | 48 | — | — | — | — | — |
| 15 | 114—116. Волос | — | 20 | 26 | 772 | 154 | — | — | — | — | — |
| 16 | 117—123. Кишки и желудки | — | 808 | 153 | 663 | 572 | — | — | — | — | — |
| 17 | 124. Яйца | — | — | — | — | — | — | — | — | — | — |
| 18 | 125. Масло коровье | — | — | — | — | — | — | — | — | — | — |
| 19 | 126—128. Живой скот | — | — | — | — | — | — | — | — | — | — |
| 19 | 129. Бэкон | — | — | — | — | — | — | — | — | — | — |
| 19 | 130—136. Пр. мясопродукты | — | — | 31 | — | — | — | — | — | — | — |

*Продолжение*

## Вывоз товаров по таможням и участкам границы

*Таблица VI*

(вес в тоннах)

| №№ ст. эксп. плана | Наименование товаров | Мурманская таможня | | | | | Таможни Карело-Финского участка | | | | |
|---|---|---|---|---|---|---|---|---|---|---|---|
| | | Окт.—дек. 1928 г. | 1929 г. | 1930 г. | 1931 г. | 1932 г. | Окт.—дек. 1928 г. | 1929 г. | 1930 г. | 1931 г. | 1932 г. |
| 20 | **137—140.** Птица битая | — | — | — | — | 39 | — | — | — | — | — |
| 20 | **141—143.** „ живая | — | — | — | — | — | — | — | — | — | — |
| 21 | **144.** Пух и перо | — | 37 | 100 | 237 | 88 | — | — | — | — | — |
| 22 | **145—149.** Шелкопродукты | — | — | — | 4 | — | — | — | — | — | — |
| 23 | **150, 151.** Сыр | — | — | — | — | — | — | — | — | — | — |
| 23 | **155.** Кость | — | 39 | — | 11 | — | — | — | — | — | — |
| 23 | **156.** Мед | — | 78 | — | 67 | 150 | — | — | — | — | — |
| 24 | **166—228.** Пушнина | — | 2 | — | — | — | — | — | — | — | — |
| 25 | **229—233.** Рыба | — | 5 | 190 | 233 | — | — | — | — | — | — |
| 25 | **234.** Икра черная | — | — | — | — | — | — | — | — | — | — |
| 25 | **235.** „ красная | — | — | — | — | — | — | — | — | — | — |
| | Прочие товары | 48 | 287 | 244 | 564 | 357 | — | — | — | — | — |
| | **1—252. Итого сел.-хоз. экспорта** | **48** | **2.363** | **4.101** | **14.374** | **118.330** | — | — | — | — | — |
| | **на сумму т. р.** | **21** | **2.134** | **3.593** | **8.037** | **7.938** | — | — | — | — | — |
| 28 | **253—258.** Пиломатериалы | — | 29.256 | 43.394 | 40.829 | 51.686 | — | — | — | — | — |
| 28 | **259—263.** Фанера | — | — | — | — | — | — | — | — | — | — |
| 28 | **264—290.** Проч. лесоматериалы | — | 95.439 | 151.452 | 65.710 | 87.565 | 2.603 | 209.154 | 125.027 | 69.843 | 84.045 |
| 29 | **291—296.** Прод. сухой перег. дерева | — | 64 | 138 | 1.013 | 3.448 | — | — | — | — | — |
| 30 | **297, 298.** Сахар | — | — | — | — | — | — | — | — | — | — |
| 32 | **302.** Масло подсолнечное | — | — | — | — | — | — | — | — | — | — |
| 32 | **303.** „ хлопковое | — | — | — | — | — | — | — | — | — | — |
| 32 | **300—304,** кр. **302, 303.** Пр. масла растительные | — | — | — | — | — | — | — | — | — | — |
| 33 | **305—310.** Жмыхи | — | — | — | — | — | — | — | — | — | — |
| 34 | **311—313.** Мука | — | — | — | — | — | — | — | — | — | — |
| 35 | **314.** Отруби | — | — | — | — | — | — | — | — | — | — |
| 36 | **315—320.** Консервы | — | — | — | — | — | — | — | — | — | — |
| 37 | **321.** Макароны | — | — | — | — | — | — | — | — | — | — |
| 38 | **322, 323.** Табачные изделия | — | — | — | 9 | — | — | — | — | — | — |
| 38 | **327—330.** Крахмалопродукты | — | 1.329 | 6.684 | 13.942 | 9.767 | — | — | — | — | — |
| 38 | **331.** Мелясс | — | — | — | — | — | — | — | — | — | — |
| 38 | **337.** Вина | — | — | — | — | — | — | — | — | — | — |
| 38 | **340, 341.** Кондитерск. изделия | — | — | — | 1.046 | 290 | — | — | — | — | — |
| *39* | ***346.*** *Железная руда* | — | — | — | *33* | — | — | — | — | — | — |
| *40* | ***347.*** *Марганцевая руда* | — | — | — | — | — | — | — | — | — | — |
| *41* | ***348.*** *Асбест* | — | *3.986* | *3.964* | *4.275* | *2.010* | — | — | — | — | — |
| *43* | ***350.*** *Соль* | — | — | — | — | — | — | — | — | — | — |
| 44 | **351—353.** Уголь камен., антр. и кокс | — | — | — | — | 9 | — | — | — | — | — |
| 45 | **354.** Магнезит | — | 4.830 | 4.259 | 3.334 | 309 | — | — | — | — | — |
| 46 | **355—367.** Нефтепродукты | — | — | — | — | — | — | — | — | — | — |
| 47 | **368.** Галмей | — | — | — | 1.326 | — | — | — | — | — | — |
| 48 | **385—387.** Сода | — | — | — | 7.355 | 4.773 | — | — | — | — | — |
| 50 | **389.** Парфюмерия | — | — | — | — | 0,4 | — | — | — | — | — |
| 51 | **390.** Спички и спичечн. соломка | — | 159 | 1.191 | 1.004 | 994 | — | — | — | — | — |
| 52 | **391.** Цемент | — | — | — | — | — | — | — | — | — | — |
| 53 | **392.** Пек | — | — | — | — | — | — | — | — | — | — |
| 54 | **393—400.** Фаянс, фарфор, стекло | — | — | — | 1.538 | 8.249 | — | — | — | — | — |
| 55 | **401—403.** Резиновые изделия | — | — | — | — | — | — | — | — | — | — |
| 56 | **404—412.** Ткани | — | — | 4 | 161 | 381 | — | — | — | — | — |
| 57 | **413—417.** Льнопен. и джут. изд. | — | 0,3 | 102 | 160 | 54 | — | — | — | — | — |
| 58 | **418.** Ковры | — | 0,1 | — | — | 96 | — | — | — | — | — |
| 59 | **419, 420.** Куст.-худ. изд. и холст крестьянский | — | — | 32 | — | 215 | — | — | — | — | — |
| 60 | **421—431.** Металлоэлектр. изд. | — | — | — | 3 | 590 | — | — | — | — | — |
| 61 | **432—438.** Металлы не в деле | — | — | — | — | 306 | — | — | — | — | — |
| 62 | **439.** Металлический лом | — | — | — | 5 | — | — | — | — | — | — |
| 63 | **440—446.** Тряпье | — | 27 | 1.298 | 1.576 | 1.045 | — | — | — | — | — |
| 64 | **447—466.** Кост. клей и кост. мука | — | 2.686 | 592 | 1.494 | 1.681 | — | — | — | — | — |
| 64 | **449.** Глицерин | — | 225 | 144 | 209 | 673 | — | — | — | — | — |
| 64 | **450, 451.** Чесаный лен и очесы | — | — | 13 | — | 966 | — | — | — | — | — |
| 64 | **454.** Нитки | — | — | — | — | — | — | — | — | — | — |
| 64 | **465.** Клей мездрин. | — | 5 | 19 | 165 | 139 | — | — | — | — | — |
| 64 | **452.** Пряжа льняная | — | — | — | — | — | — | — | — | — | — |
| 64 | **458.** Поташ | — | — | — | — | — | — | — | — | — | — |
| 64 | **463.** Прод. коксоб. промышленности | — | 96 | — | 32 | — | — | — | — | — | — |
| 64 | **464.** Хим. и фармац. продукты | — | 1 | 921 | 3 558 | 3.687 | — | — | — | — | — |
| 64 | **491—493.** Антикварн. и ювел. изд. и кинофильмы | — | 4 | — | 0,2 | — | — | — | — | — | — |
| | Проч. товары | — | 1.840 | 18 963 | 14 656 | 85.543 | — | — | — | — | — |
| | **253—496. Итого промышл. экспорта** | — | **139.947** | **233 170** | **163.433** | **264.477** | **2.603** | **209.154** | **125.027** | **69.843** | **84.045** |
| | **на сумму т. р.** | — | **5.142** | **6.882** | **8.191** | **8.692** | **8** | **1.998** | **1.428** | **369** | **602** |
| | **Всего вывезено товаров** | **48** | **142.310** | **237 270** | **177.807** | **382.807** | **2.603** | **209.154** | **125 027** | **69.843** | **84.045** |
| | **на сумму т. р.** | **21** | **7 276** | **10.474** | **16.227** | **16.629** | **8** | **1.998** | **1.428** | **369** | **602** |

# Вывоз товаров по таможням и участкам границы

*Таблица VI*

(вес в тоннах)

| №№ ст. эксп. плана | | Наименование товаров | Белоостровская таможня | | | | | Ленинградская таможня | | | | |
|---|---|---|---|---|---|---|---|---|---|---|---|---|
| | | | Окт.—дек. 1928 г. | 1929 г. | 1930 г. | 1931 г. | 1932 г. | Окт.—дек. 1928 г. | 1929 г. | 1930 г. | 1931 г. | 1932 г. |
| 1 | 1. | Пшеница | — | — | — | 338 | 983 | — | — | 219.464 | 33.441 | 8.255 |
| 1 | 2. | Рожь | — | 825 | 1.976 | 5.830 | 12.815 | — | — | 160.897 | 220.584 | 66.608 |
| 1 | 3. | Ячмень | — | — | — | — | — | — | 11.193 | 19.620 | — | 5.843 |
| 1 | 4. | Овес | — | — | 324 | 1.964 | — | — | 1.180 | 248.465 | 118.265 | 2.867 |
| 1 | 7. | Кукуруза | — | — | — | — | 2.691 | — | — | — | — | — |
| 1 | 5, 6, 12—14. | Греча, просо, крупа всякая | — | — | 34 | — | — | — | 5 | 48 | — | — |
| 1 | 8—11. | Фасоль, бобы, горох и чечевица | — | — | — | — | — | 3.825 | 9.319 | 8.438 | 29.188 | 18.398 |
| 2 | 25. | Клещевина | — | — | — | — | — | 0,5 | — | — | — | — |
| 2 | 17—26, кр. 25. | Семена масляничн., кр. клещ. | 30 | 29 | 47 | — | — | 233 | 905 | 1 728 | 35 095 | 84.466 |
| 3 | 27—36. | Семена прочие | 16 | 365 | 0,4 | 249 | 147 | 501 | 1.524 | 1.981 | 2.520 | 3.653 |
| 4 | 37—40. | Лен, кудель льняная | — | — | 68 | — | — | — | 2 335 | 3.709 | 17.416 | 30.217 |
| 4 | 41—45. | Льняные отходы | — | — | 9 | — | — | 7 | 366 | 1.038 | 368 | 117 |
| 5 | 46—50. | Пенька | — | — | — | — | — | 97 | 5.521 | 3.886 | — | 1.157 |
| 5 | 51—58. | Пеньковые отходы | — | — | — | — | — | 125 | 2.861 | 3.516 | — | — |
| 6 | 59. | Табак листовой | — | 57 | 65 | 20 | 168 | 14 | 1 | — | — | 27 |
| 7 | 60. | Солодковый корень | — | — | — | — | — | 211 | 3.269 | 140 | 43 | 94 |
| 7 | 61—70. | Лексырье | 0 | 0,5 | — | — | — | 1.276 | 2.899 | 764 | 1.116 | 749 |
| 8 | 71—74. | Фрукты свежие | 562 | 814 | 259 | 172 | 162 | 5.727 | 6.479 | 1 967 | 2.211 | 3.237 |
| 8 | 75—79. | „ сушеные | 17 | 5 | — | — | 0 1 | 2.346 | 4.014 | 2.401 | 2.421 | 3.817 |
| 9 | 80. | Картофель | 184 | 17 | 10 | — | — | — | — | — | — | — |
| 9 | 81—86. | Овощи прочие | 323 | 502 | 116 | 655 | 90 | 1.311 | 2.191 | 560 | 757 | 392 |
| 10 | 87—88. | Грибы | — | — | — | — | — | 29 | 22 | 129 | 29 | 7 |
| 11 | 98. | Хлопок | — | — | — | — | — | — | 261 | 7.041 | 26.807 | 13.327 |
| 12 | 100—109. | Кожсырье | — | — | — | — | — | 748 | 4.021 | 7.612 | 8.843 | 10.152 |
| 13 | 110—112. | Шерсть | — | — | — | — | — | 259 | 2.776 | 3.033 | 5.239 | 4.098 |
| 14 | 113. | Щетина | — | — | — | — | — | 31 | 155 | 539 | 336 | 478 |
| 15 | 114—116. | Волос | — | — | — | — | — | 298 | 527 | 1.738 | 1.167 | 1.314 |
| 16 | 117—123. | Кишки и желудки | 4 | 33 | 59 | 30 | 97 | 2.175 | 6.398 | 9.912 | 5.462 | 4.981 |
| 17 | 124. | Яйца | — | — | — | — | — | 7.524 | 10.389 | 1.326 | 4.206 | 1.394 |
| 18 | 125. | Масло коровье | — | — | — | — | — | 4.037 | 17.303 | 9.819 | 27.517 | 27.237 |
| 19 | 126—128. | Живой скот | — | — | — | — | — | — | — | — | — | — |
| 19 | 129. | Бэкон | — | — | — | — | — | 3.726 | 4.635 | 1.354 | 1.123 | 933 |
| 19 | 130—136. | Проч. мясопродукты | — | — | — | — | — | 97 | 234 | 182 | — | — |
| 20 | 137—140. | Птица битая | — | — | 127 | 353 | 313 | 3.538 | 5.440 | 9.159 | 9.744 | 3.180 |
| 20 | 141—143. | „ живая | — | — | — | — | — | 0,3 | 0,2 | 0 | — | — |
| 21 | 144. | Пух и перо | — | — | — | — | — | 55 | 248 | 848 | 730 | 260 |
| 22 | 145—149. | Шелкопродукты | — | — | — | — | — | — | 2 | — | 3 | 15 |
| 23 | 150—151. | Сыр | — | — | — | — | — | 22 | 205 | 11 | — | 48 |
| 23 | 155. | Кость | — | — | 100 | — | — | 6.036 | 15.478 | 4.379 | 250 | — |
| 23 | 156. | Мед | — | — | — | — | — | 146 | 102 | 506 | 471 | 143 |
| 24 | 166—228. | Пушнина | 0,3 | 0,3 | — | 0,3 | 18 | 220 | 770 | 1.059 | 1.032 | 861 |
| 25 | 229—233. | Рыба | 5 | 43 | 33 | 53 | 20 | 954 | 2.220 | 3.130 | 4.248 | 2.093 |
| 25 | 234. | Икра черная | 0,4 | 1 | 0,5 | 0,1 | — | 229 | 560 | 432 | 328 | 275 |
| 25 | 235. | „ красная | — | — | — | — | — | — | 30 | — | 8 | 92 |
| | | Прочие товары | 182 | 451 | 300 | 50 | — | 3.534 | 7.863 | 5.228 | 5.399 | 2.537 |
| | 1—252. | **Итого сел.-хоз. экспорта** | **1.324** | **3.142** | **3.527** | **9.713** | **17.505** | **49.331** | **133.701** | **746.060** | **566.368** | **303.321** |
| | | **на сумму т. р.** | **190** | **510** | **380** | **610** | **1.125** | **29.932** | **86.938** | **112.711** | **99.178** | **59.787** |
| 28 | 253—358. | Пиломатериалы | — | 21 | 174 | 4.636 | 20.454 | 256.544 | 893.166 | 1.155.305 | 856.394 | 800.480 |
| 28 | 259—263. | Фанера | — | — | — | — | — | 5.353 | 27.116 | 24.774 | 27.776 | 48.181 |
| 28 | 264—290. | Проч. лесоматериалы | — | 96.558 | 62 | 35978 | 66.789 | 228.754 | 1.046.707 | 1.449.165 | 1.106.226 | 1.459.493 |
| 29 | 291—296. | Прод. сухой перег. дерева | — | 52 | 70 | — | — | 60 | 609 | 1.898 | 4.110 | 5.507 |
| 30 | 297, 298. | Сахар | — | 315 | 0 | 169 | — | — | — | — | 512 | — |
| 32 | 302. | Масло подсолнечное | — | — | — | 6 | — | 0 | — | — | — | — |
| 32 | 303. | „ хлопковое | — | — | — | — | — | 1.443 | 2.019 | 514 | — | — |
| 32 | 300—304, кр. 302, 303. | Пр. масла растительные | — | — | — | 5 | — | — | 0,4 | 159 | — | 139 |
| 33 | 305—310. | Жмыхи | 1.072 | 7.336 | 3.426 | 2.537 | 5.134 | — | 36.172 | 88.172 | 101.850 | 99.808 |
| 34 | 311—313. | Мука | — | — | 523 | 1.756 | 2.312 | — | — | — | 3.905 | 838 |
| 35 | 314. | Отруби | — | — | — | 432 | 3.608 | — | — | — | — | 187 |
| 36 | 315—320. | Консервы | 1 | 1 | — | — | — | 105 | 1.719 | 652 | 512 | 688 |
| 37 | 321. | Макароны | 84 | 358 | 34 | — | — | 74 | 50 | 39 | — | — |
| 38 | 322, 323. | Табачные изделия | 1 | — | 5 | 30 | 0,2 | 385 | 1.601 | 66 | 18 | 1.681 |
| 38 | 327—330. | Крахмалопродукты | 91 | 830 | 525 | 194 | 51 | 220 | 1.829 | 13.784 | 12.458 | 9.424 |
| 38 | 331. | Мелясс | — | — | — | — | — | — | — | — | — | — |
| 38 | 337. | Вина | 0,2 | 1 | 0,1 | — | 15 | — | 15 | 0,1 | 0,3 | 0,3 |
| 38 | 340, 341. | Кондитерск. изделия | — | — | 12 | 1 | — | 110 | 996 | 2.748 | 2.278 | 87 |
| 39 | 346. | Железная руда | — | — | — | — | — | — | 0 | — | — | — |
| 40 | 347. | Марганцевая руда | — | — | — | — | 1.548 | — | 6 | — | — | — |
| 41 | 348. | Асбест | — | — | — | 16 | 16 | 3.420 | 8.597 | 11.537 | 5.344 | 7.150 |
| 43 | 350. | Соль | — | 3.748 | 6.452 | 3.028 | 13.821 | — | — | — | 206 | 2 287 |
| 44 | 351—353. | Уголь камен., антр. и кокс | 0,2 | 539 | 326 | 17 | 779 | 516 | 5.631 | 4.689 | 15.365 | 50.111 |
| 45 | 354. | Магнезит | — | — | — | — | — | 1.403 | 14.035 | 11.197 | 5.207 | 973 |
| 46 | 355—367. | Нефтепродукты | 831 | 11.499 | 5.487 | 7.718 | 15.804 | 12.169 | 27.738 | 27 810 | 18.160 | 6.318 |
| 47 | 368. | Галмей | — | — | — | — | — | 6.051 | 14.919 | 8.257 | 29.734 | 6.343 |
| 48 | 385, 387. | Сода | — | 80 | 627 | — | 163 | — | 2.121 | 9.872 | 8.546 | 12.634 |

*Продолжение*

## Вывоз товаров по таможням и участкам границы

*Таблица VI*

(вес в тоннах)

| №№ ст. эксп. плана | | Наименование товаров | Белоостровская таможня | | | | | Ленинградская таможня | | | | |
|---|---|---|---|---|---|---|---|---|---|---|---|---|
| | | | Окт.—дек. 1928 г. | 1929 г. | 1930 г. | 1931 г. | 1932 г. | Окт.—дек. 1928 г. | 1929 г. | 1930 г. | 1931 г. | 1932 г. |
| 50 | 389. | Парфюмерия | — | — | — | — | — | 2 | 3 | 2 | 73 | 25 |
| 51 | 390. | Спички и спичечн. соломка | 34 | 40 | — | — | — | 3.904 | 16.527 | 7.543 | 3.101 | 4.553 |
| 52 | 391. | Цемент | 33 | 16 | — | — | — | — | — | — | — | — |
| 53 | 392. | Пек | — | — | — | — | — | — | — | 1 | — | — |
| 54 | 393—400. | Фаянс, фарфор, стекло | 23 | 43 | — | — | — | 8 | 5 | 1.428 | 3.142 | 4.172 |
| 55 | 401—403. | Резиновые изделия | 36 | 55 | 3 | 2 | 0 | 613 | 2.354 | 1.546 | 598 | 436 |
| 56 | 404—412. | Ткани | — | 0 | 17 | — | 0 | 0,3 | 8 | 592 | 439 | 1.231 |
| 57 | 413—417. | Льнопен. и джут. изд. | 18 | 270 | 191 | — | — | 334 | 929 | 908 | 17 | 198 |
| 58 | 418. | Ковры | — | 0 | — | — | 0 | 37 | 46 | 89 | 267 | 237 |
| 59 | 419, 420. | Куст.-худ. изд. и холст крестьянский | — | 0,1 | — | 0,5 | 2 | 95 | 220 | 230 | 215 | 627 |
| 60 | 421—431. | Металлоэлектр. изд. | 6 | 37 | 2 | 12 | 5 | 23 | 42 | 28 | 1.000 | 2.396 |
| 61 | 432—438. | Металлы не в деле | — | — | 10 | 34 | 17 | 0,1 | 0,1 | 1.442 | 45 | 877 |
| 62 | 439. | Металлический лом | — | — | — | — | — | 509 | 5.201 | 9.450 | 5.564 | 5.752 |
| 63 | 440—446. | Тряпье | 24 | 699 | 782 | 119 | 427 | 5.298 | 23.713 | 26.325 | 8.385 | 9.421 |
| 64 | 447—466. | Кост. клей и кост. мука | 103 | 6.581 | 2.423 | 48 | — | 1.197 | 4.454 | 10.841 | 4.861 | 3.415 |
| 64 | 449. | Глицерин | — | — | — | — | — | 1.023 | 2.220 | 2.108 | 703 | 956 |
| 64 | 450, 451. | Чесаный лен и очесы | — | — | — | — | — | — | 126 | 1.481 | 5.784 | 16.451 |
| 64 | 454. | Нитки | 6 | 10 | 2 | 0,1 | | 1 | 1 | 77 | 16 | 45 |
| 64 | 465. | Клей мездрин | 8 | 26 | — | — | — | 24 | 155 | 606 | 689 | 511 |
| 64 | 452. | Пряжа льняная | — | — | — | — | — | — | 1.033 | 2.026 | 937 | 1.197 |
| 64 | 458. | Поташ | 16 | — | 33 | — | — | 20 | 801 | 800 | 49 | — |
| 64 | 363. | Прод. коксоб. промышленности | — | — | — | 1 | 6 | — | — | 83 | 11 | 41 |
| 64 | 464. | Хим. и фармац. продукты | 0,3 | 452 | 2.451 | 2.612 | 1.149 | 177 | 2.443 | 5.835 | 4.905 | 7.170 |
| 64 | 491—493. | Антикварн. и ювел. изд. и кинофильмы | 5 | 4 | 4 | 7 | 2 | 37 | 112 | 536 | 86 | 40 |
| | | Проч. товары | 2.344 | 1.731 | 3.530 | 1.349 | 749 | 30.542 | 62.917 | 48.812 | 15.154 | 22.682 |
| | 253—496. | **Итого промышл. экспорта** | **4.736** | **131.302** | **27.170** | **60.707** | **132.870** | **560.451** | **2.208.356** | **2.933.426** | **2.254.641** | **2.594.764** |
| | | **на сумму т. р.** | **571** | **4.248** | **1.422** | **1.661** | **2.453** | **26.324** | **90.740** | **110.676** | **63.687** | **63.011** |
| | | **Всего вывезено товаров** | **6.060** | **134 444** | **30.698** | **70.420** | **150.373** | **609.782** | **2.342.056** | **3.679.487** | **2.821.008** | **2.898.086** |
| | | **на сумму т. р.** | **761** | **4.758** | **1.802** | **2.269** | **3.578** | **56.256** | **177.678** | **223.386** | **162.866** | **122.799** |

## *Вывоз товаров по таможням и участкам границы*

*Таблица VI*

*(вес в тоннах)*

| №№ ст. эксп. плана | | Наименование товаров | *Кингисеппская таможня* | | | | | *Псковская таможня* | | | | |
|---|---|---|---|---|---|---|---|---|---|---|---|---|
| | | | Окт.—дек. 1928 г. | 1929 г. | 1930 г. | 1931 г. | 1932 г. | Окт.—дек. 1928 г. | 1929 г. | 1930 г. | 1931 г. | 1932 г. |
| 1 | 1. | Пшеница | — | — | 2.028 | 31.406 | 884 | — | — | 1.834 | 497 | — |
| 1 | 2. | Рожь | — | — | 27.444 | 20.858 | 33 | — | — | 3.312 | 297 | — |
| 1 | 3. | Ячмень | — | 508 | 795 | — | — | — | — | — | — | — |
| 1 | 4. | Овес | — | — | 2.034 | 18.279 | — | — | 216 | 1.195 | 100 | — |
| 1 | 7. | Кукуруза | — | — | — | — | — | — | — | — | — | — |
| 1 | 5, 6, 12—14. | Греча, просо, крупа всякая | — | — | 115 | — | 33 | — | — | — | — | — |
| 1 | 8—11. | Фасоль, бобы, горох и чечевица | 1.917 | 2.486 | 1.223 | — | 99 | — | 99 | 85 | 50 | 33 |
| 2 | 25. | Клещевина | — | — | — | — | — | — | — | — | — | — |
| 2 | 17—26, кр. 25. | Семена масляничн., кр. клещ. | 41 | 208 | 48 | 50 | — | — | 16 | — | 50 | 679 |
| 3 | 27—36. | Семена прочие | 2.235 | 7.495 | 1.423 | 1.796 | 1.789 | — | 381 | 100 | 17 | — |
| 4 | 37—40. | Лен, кудель льняная | — | — | — | 549 | 289 | 3.913 | 23.416 | 18.387 | 22.440 | 9.049 |
| 4 | 41—45. | Льняные отходы | 364 | 755 | 15 | — | 15 | 50 | 1.670 | 148 | 108 | 26 |
| 5 | 46—50. | Пенька | 117 | 56 | — | — | — | — | 537 | 21 | — | — |
| 5 | 51—58. | Пеньковые отходы | 164 | 218 | 5 | — | 80 | — | 205 | 31 | — | — |
| 6 | 59. | Табак листовой | 4 | — | — | — | — | — | — | — | — | 45 |
| 7 | 60. | Солодковый корень | — | — | — | — | — | — | — | — | — | 1 |
| 7 | 61—70. | Лексырье | — | 58 | 1 | 71 | 233 | 5 | 34 | — | 6 | 9 |
| 8 | 71—74. | Фрукты свежие | — | 2 | 6 | 1 | — | 30 | 143 | 15 | — | 54 |
| 8 | 75—79. | „ сушеные | — | 36 | 76 | 827 | 473 | 50 | 167 | 37 | 261 | 211 |
| 9 | 80. | Картофель | — | — | — | — | — | — | — | — | — | — |
| 9 | 81—86. | Овощи прочие | 1 | 7 | 3 | 8 | 0,2 | 2 | 11 | — | 3 | 20 |
| 10 | 87—88. | Грибы | — | — | — | 6 | 4 | — | 12 | 1 | 15 | — |
| 11 | 98. | Хлопок | — | — | 92 | 457 | — | — | — | 25 | 153 | 128 |
| 12 | 100—109. | Кожсырье | — | 876 | 176 | 292 | 538 | 60 | 525 | 26 | 0,2 | 0,3 |
| 13 | 110—112. | Шерсть | — | 32 | 182 | — | — | — | 125 | 32 | — | — |
| 14 | 113. | Щетина | — | 60 | 0,2 | — | 0,1 | 24 | 56 | 24 | — | — |
| 15 | 114—116. | Волос | — | 34 | 30 | — | 85 | — | 13 | — | — | — |
| 16 | 117—123. | Кишки и желудки | — | 493 | 1 | 656 | 738 | — | 651 | 190 | — | — |
| 17 | 124. | Яйца | — | — | — | — | — | — | — | — | — | 62 |
| 18 | 125. | Масло коровье | — | — | — | — | 2.362 | — | 465 | — | 444 | — |
| 19 | 126—128. | Живой скот | — | — | — | — | — | — | — | — | — | — |
| 19 | 129. | Бэкон | — | — | — | — | 406 | — | 290 | — | 8 | 10 |
| 19 | 130—136. | Проч. мясопродукты | — | — | — | 1 | — | — | 27 | 6 | — | — |

*Продолжение*

## Вывоз товаров по таможням и участкам границы

*Таблица VI*

(вес в тоннах)

| №№ ст. эксп. плана | | Наименование товаров | Кингисеппская таможня | | | | | Псковская таможня | | | | |
|---|---|---|---|---|---|---|---|---|---|---|---|---|
| | | | Окт.—дек. 1928 г. | 1929 г. | 1930 г. | 1931 г. | 1932 г. | Окт.—дек. 1928 г. | 1929 г. | 1930 г. | 1931 г. | 1932 г. |
| 20 | 137—140. | Птица битая | — | — | — | 7 | 147 | 91 | 1.534 | 155 | 305 | 154 |
| 20 | 141—143. | „ живая | — | — | — | — | — | 20 | 44 | — | — | — |
| 21 | 144. | Пух и перо | — | 70 | 77 | — | — | — | 92 | — | — | — |
| 22 | 145—149. | Шелкопродукты | — | — | — | — | — | — | — | — | — | — |
| 23 | 150—151. | Сыр | — | — | — | — | — | — | — | — | — | — |
| 23 | 155. | Кость | — | — | — | — | — | — | 100 | 153 | — | — |
| 23 | 156. | Мед | — | 12 | — | 10 | 61 | — | — | — | 43 | — |
| 24 | 166—228. | Пушнина | — | 70 | 0,3 | 313 | 642 | 2 | 122 | 11 | 72 | 56 |
| 25 | 229—233. | Рыба | 30 | 132 | 39 | 0,5 | 147 | — | 56 | 11 | 18 | 27 |
| 25 | 234. | Икра черная | 0,2 | — | 0,1 | — | 5 | — | 3 | 0 | 1 | — |
| 25 | 235. | „ красная | — | — | 0 | — | — | — | — | 0,3 | 1 | 0,5 |
| | | Прочие товары | 35 | 657 | 20 | 171 | 141 | 51 | 439 | 2 | 102 | 107 |
| | 1—252. | **Итого сел.-хоз. экспорта** | **4.909** | **14.264** | **35.833** | **75.758** | **9.203** | **4.298** | **31.450** | **25.801** | **24.992** | **10.673** |
| | | **на сумму т. р.** | **792** | **5.672** | **1.976** | **12.246** | **12.635** | **3.291** | **22.781** | **9.626** | **9.265** | **4.396** |
| 28 | 253—258. | Пиломатериалы | — | 762 | 231 | 262 | 1.848 | — | 4.086 | 16.738 | 30.910 | 4.686 |
| 28 | 259—263. | Фанера | — | 1 | — | 10.002 | 30.241 | 588 | 5.229 | 6 195 | — | 33 |
| 28 | 264—290. | Проч. лесоматериалы | — | 9.442 | 58.390 | 46 076 | 20.242 | 1.184 | 3.241 | 22.779 | 8.428 | 1.709 |
| 29 | 291—296. | Прод. сухой перег. дерева | 20 | 16 | — | 166 | — | — | — | — | 10 | 35 |
| 30 | 297, 298. | Сахар | — | 1.641 | 1.532 | 3.829 | 95 | 17 | 983 | 633 | 2.567 | 447 |
| 32 | 302. | Масло подсолнечное | — | — | 14 | 24 | 23 | — | 11 | — | — | — |
| 32 | 303. | Масло хлопковое | — | — | — | — | — | — | — | — | — | — |
| 32 | 300—304, кр. 302. 303. | Пр. масла растительные | - | — | — | 7 | 18 | — | — | — | — | — |
| 33 | 305—310. | Жмыхи | 419 | 50 | — | 790 | 197 | — | 151 | 33 | 315 | 50 |
| 34 | 311—313. | Мука | — | — | — | 608 | — | — | — | — | — | — |
| 35 | 314. | Отруби | 14 | — | — | 1.318 | 1.337 | — | — | — | 147 | 143 |
| 36 | 315—320. | Консервы | 0,3 | 52 | 8 | 51 | 166 | 0 | 0,3 | 54 | 99 | 0,2 |
| 37 | 321. | Макароны | — | 30 | — | — | — | — | 80 | 2 | — | — |
| 38 | 322, 323. | Табачные изделия | 0,1 | 1 | 1 | 1 | 5 | 0,3 | 4 | 1 | 2 | 1 |
| 38 | 327—330. | Крахмалопродукты | 147 | 444 | 17 | — | — | — | — | — | — | — |
| 38 | 331. | Мелясс | — | — | — | — | — | — | — | — | — | — |
| 38 | 337. | Вина | — | 1 | 0,2 | 0,1 | 0 | — | — | 1 | — | — |
| 38 | 340—341. | Кондитерск. изделия | — | 9 | 0 | 273 | — | 1 | 13 | 22 | 5 | — |
| 39 | 346. | *Железная руда* | — | — | — | — | — | — | 316 | — | — | — |
| 40 | 347. | *Марганцевая руда* | — | — | — | — | — | — | — | — | — | 187 |
| 41 | 348. | *Асбест* | — | — | — | 631 | — | — | 17 | 55 | 81 | 5 |
| 43 | 350. | *Соль* | 511 | 1.684 | 3.121 | 2.444 | 238 | 2.079 | 15.296 | 11.006 | 10.688 | 5.486 |
| 44 | 351—353. | Уголь камен., антр. и кокс | 50 | 2.689 | — | — | — | 248 | 1.154 | 1.025 | — | 797 |
| 45 | 354. | Магнезит | — | — | — | 442 | — | — | — | — | — | — |
| 46 | 355—367. | Нефтепродукты | 488 | 1.365 | 2.701 | 2.209 | 975 | 401 | 2.228 | 2.094 | 2.193 | 1.687 |
| 47 | 368. | Галмей | — | — | — | — | — | — | — | — | — | — |
| 48 | 385—387. | Сода | — | 513 | 563 | 946 | 896 | — | 116 | 316 | 254 | 318 |
| 50 | 389. | Парфюмерия | — | — | — | — | — | — | — | — | — | — |
| 51 | 390. | Спички и спичечн. соломка | — | 80 | 595 | 110 | 361 | — | 1.404 | — | 17 | — |
| 52 | 391. | Цемент | — | — | — | — | — | — | — | — | 288 | — |
| 53 | 392. | Пек | — | 0,5 | — | — | — | — | — | 1 | — | — |
| 54 | 393—400. | Фаянс, фарфор. стекло | 0 | 2 | 0,4 | 7 | 1 | 0,1 | 6 | 13 | 10 | — |
| 55 | 401—403. | Резиновые изделия | 5 | 62 | 5 | 20 | 35 | 64 | 240 | 149 | 232 | 78 |
| 56 | 404—412. | Ткани | — | 26 | — | 2 | 19 | 26 | 64 | 109 | 27 | 42 |
| 57 | 413—417. | Льнопен. и джут. изд. | — | 135 | 56 | — | — | 18 | 92 | 9 | — | 70 |
| 58 | 418. | Ковры | — | — | — | 32 | 0,1 | — | — | — | 2 | 4 |
| 59 | 419, 420. | Куст.-худ. изд. и холст крестьянский | — | 0,2 | 0,2 | 76 | 0,4 | — | 1 | — | 1 | 0,2 |
| 60 | 421—431. | Металлоэлектр. изд. | — | 44 | 18 | 210 | 11 | 3 | 60 | 47 | 118 | 32 |
| 61 | 432—438. | Металлы не в деле | — | — | 792 | 449 | — | — | — | 1.353 | 332 | 101 |
| 62 | 439. | Металлический лом | — | — | — | — | — | — | — | — | — | — |
| 63 | 440—446. | Тряпье | 1.155 | 6.000 | 274 | — | 45 | 652 | 1.079 | 157 | — | 31 |
| 64 | 447—466. | Кост. клей и кост. мука | — | 30 | 76 | — | — | 60 | 367 | 233 | — | — |
| 64 | 449. | Глицерин | — | 168 | — | — | — | — | 115 | — | — | — |
| 64 | 450, 451. | Чесаный лен и очесы | — | — | 1.878 | 49 | 1.309 | — | 3 | 6 | 39 | 127 |
| 64 | 454. | Нитки | — | 9 | 6 | 0,1 | 0,3 | 6 | 84 | 108 | 49 | 22 |
| 64 | 465. | Клей мездрин. | 0 | 14 | — | — | — | 0 | 19 | 15 | — | — |
| 64 | 452. | Пряжа льняная | — | — | — | — | 11 | — | 394 | 291 | 333 | 1.086 |
| 64 | 458. | Поташ | — | 16 | — | — | — | — | — | 36 | — | — |
| 64 | 463. | Прод. коксоб промышленности | — | — | — | — | — | — | — | — | — | 12 |
| 64 | 464. | Хим. фармац. продукты | 0,3 | 238 | 375 | 530 | 271 | — | 196 | 214 | 324 | 98 |
| 64 | 491—493. | Антикварн. и ювел. изд. и кинофильмы | — | — | 2 | 0 | 1 | 3 | 43 | 4 | 0,4 | 2 |
| | | Проч. товары | 326 | 1.695 | 3.541 | 7.103 | 2.955 | 105 | 1.986 | 1.768 | 844 | 745 |
| | 253—496. | **Итого промышл. экспорта** | **3.135** | **27.218** | **74.197** | **78.666** | **61.302** | **5.455** | **39.079** | **65.467** | **58.314** | **18.035** |
| | | **на сумму т. р.** | **348** | **2.304** | **2.628** | **4.395** | **4.813** | **605** | **6.550** | **4.220** | **2.328** | **1.467** |
| | | **Всего вывезено товаров** | **8.044** | **41.482** | **110.031** | **154.422** | **70.504** | **9.753** | **70.529** | **91.268** | **83.304** | **28.709** |
| | | **на сумму т. р.** | **1.140** | **7.976** | **4.603** | **16.640** | **17 450** | **3.896** | **29.332** | **13.846** | **11.591** | **5.861** |

# Вывоз товаров по таможням и участкам границы

*Таблица VI*

(вес в тоннах)

| №№ ст. эксп. плана | Наименование товаров | Себежская таможня | | | | | Бигосовская таможня | | | | |
|---|---|---|---|---|---|---|---|---|---|---|---|
| | | Окт.—дек. 1928 г. | 1929 г. | 1930 г. | 1931 г. | 1932 г. | Окт.—дек. 1928 г. | 1929 г. | 1930 г. | 1931 г. | 1932 г. |
| 1 | **1.** Пшеница | — | — | 1.904 | 797 | 1.115 | — | — | 1.507 | 1.081 | 272 |
| 1 | **2.** Рожь | — | — | 2.639 | 2.813 | 51 | — | — | 4.810 | 1.804 | 213 |
| 1 | **3.** Ячмень | — | — | 969 | 51 | — | — | 478 | 5.731 | 351 | — |
| 1 | **4.** Овес | — | — | 672 | — | — | — | 192 | 1.213 | — | — |
| 1 | **7.** Кукуруза | — | — | — | — | 34 | — | — | — | — | 429 |
| 1 | **5, 6, 12—14.** Греча, просо, крупа всякая | — | — | — | — | 33 | — | 3 | — | — | — |
| 1 | **8—11.** Фасоль, бобы, горох и чечевица | 99 | 580 | 133 | 299 | 295 | 26.561 | 29.860 | 29.952 | 16.529 | 8.869 |
| 2 | **25.** Клещевина | — | — | — | — | — | — | — | — | — | — |
| 2 | **17—26,** кр. **25.** Семена масляничн., кр. клещ. | 32 | 283 | 0,1 | — | — | 1.779 | 924 | 323 | 135 | 2 |
| 3 | **27—36.** Семена прочие | 4 | 50 | 19 | 0,2 | 2 | 221 | 1.299 | 681 | 743 | 82 |
| 4 | **37—40.** Лен, кудель льняная | 2.897 | 24.484 | 20.081 | 11.746 | 3.829 | 591 | 4.423 | 7 457 | 4.978 | 1.640 |
| 4 | **41—45.** Льняные отходы | 69 | 3 100 | 2.076 | 153 | 53 | 87 | 2.576 | 1.193 | 149 | 16 |
| 5 | **46—50.** Пенька | 71 | 847 | 465 | — | — | 39 | 2.348 | 1.275 | — | — |
| 5 | **51—58.** Пеньковые отходы | 10 | 244 | 371 | — | — | 253 | 1.935 | 954 | — | — |
| 6 | **59.** Табак листовой | — | 8 | 7 | — | 13 | 16 | 16 | — | — | 1 |
| 7 | **60.** Солодковый корень | — | — | — | — | — | — | — | — | — | — |
| 7 | **61—70.** Лексырье | 14 | 5 | 0,1 | 4 | 0,1 | 233 | 6[illegible] | 51 | 9 | 2 |
| 8 | **71—74.** Фрукты свежие | 212 | 394 | 73 | 196 | — | 3.094 | 3.949 | 1.807 | 2.944 | 286 |
| 8 | **75—79.** „ сушеные | 1.857 | 4.768 | 3.641 | 661 | 18 | 39 | 262 | 59 | 2 | 27 |
| 9 | **80.** Картофель | — | 14 | — | — | — | 2.531 | 2.453 | — | — | — |
| 9 | **81—86.** Овощи прочие | 84 | 1.691 | 0,5 | 0,5 | — | 1.860 | 1.731 | 33 | 4 | — |
| 10 | **87—88.** Грибы | — | 7 | 2 | 2 | — | 65 | 204 | 171 | 150 | 13 |
| 11 | **98.** Хлопок | — | 2.458 | 209 | 1.549 | 122 | — | — | — | — | — |
| 12 | **100—109.** Кожсырье | 135 | 359 | 184 | — | — | 15 | 115 | 38 | 62 | 1 |
| 13 | **110—112.** Шерсть | 52 | 171 | 9 | — | — | 39 | 78 | 16 | — | 4 |
| 14 | **113.** Щетина | 63 | 262 | 57 | — | — | 108 | 463 | 216 | 8 | — |
| 15 | **114—116.** Волос | 33 | 12 | 1 | — | — | 23 | 77 | 31 | — | — |
| 16 | **117—123.** Кишки и желудки | 53 | — | 0,1 | — | — | 76 | 218 | — | — | — |
| 17 | **124.** Яйца | 909 | 28 | — | 11 | — | 6.098 | 16.732 | 2.522 | 5.567 | 2.713 |
| 18 | **125.** Масло коровье | 137 | 3 731 | 545 | 2.541 | — | 274 | 3.561 | 137 | 210 | 311 |
| 19 | **126—128.** Живой скот | — | — | — | — | — | - | — | — | — | — |
| 19 | **129.** Бэкон | 139 | 616 | 49 | 20 | — | 2.231 | 5.896 | 1.230 | 698 | 462 |
| 19 | **130—136.** Проч. мясопродукты | 0,4 | 47 | 50 | — | — | 449 | 89 | 47 | 4 | — |
| *20* | ***137—140.*** *Птица битая* | *1.086* | *1.870* | *645* | *99* | *31* | *5.351* | *11.151* | *5.617* | *6.832* | *1.393* |
| *20* | ***141—143.*** *„ живая* | — | — | — | — | — | *101* | *547* | — | — | — |
| *21* | ***144.*** *Пух и перо* | *54* | *367* | *186* | — | — | — | *10* | — | — | — |
| *22* | ***145—149.*** *Шелкопродукты* | — | *8* | — | *2* | *13* | — | — | — | — | — |
| 23 | **150—151.** Сыр | 26 | 34 | 0 | — | — | 110 | 406 | 80 | — | — |
| 23 | **155.** Кость | 118 | 32 | — | — | — | 7 | 527 | 82 | — | — |
| 23 | **156.** Мед | — | — | — | — | — | 240 | 296 | 10 | — | 6 |
| 24 | **166—228.** Пушнина | 373 | 2.211 | 1.696 | 99 | 1 | 26 | 253 | 176 | 1.305 | 1.316 |
| 25 | **229—233.** Рыба | 170 | 296 | 15 | 112 | 138 | 413 | 2.542 | 1.475 | 305 | 303 |
| 25 | **234.** Икра черная | 33 | 62 | 2 | 1 | — | 35 | 97 | 10 | 14 | 0,2 |
| 25 | **235.** „ красная | 0,5 | 2 | 1 | — | — | 12 | — | — | 0,1 | 11 |
| | Прочие товары | 174 | 2.292 | 100 | 306 | 25 | 624 | 1.986 | 165 | 184 | 359 |
| | **1—252. Итого сел.-хоз. экспорта** | **8.904** | **51.333** | **36 800** | **21.463** | **5.773** | **53.602** | **97.764** | **69 070** | **44.069** | **18.729** |
| | **на сумму т. р.** | **16.998** | **112.121** | **63 904** | **8.126** | **1.236** | **16.661** | **47.620** | **19.647** | **31.636** | **21.224** |
| 28 | **253—258.** Пиломатериалы | — | 10.609 | 4 911 | 26.765 | 1.831 | 13 | 5.958 | 5.030 | 1.122 | 3.169 |
| 28 | **259—263.** Фанера | — | 597 | 1.618 | 287 | 172 | 944 | 3.852 | 3.588 | 308 | 245 |
| 28 | **264—290** Проч. лесоматериалы | — | 22.258 | 69.468 | 59.784 | 1.760 | 891 | 287.235 | 404.999 | 444.459 | 210.356 |
| 29 | **291—296.** Прод. сухой перег. дерева | — | 11 | 50 | 39 | 22 | 1.608 | 1.783 | 1.849 | 118 | 35 |
| 30 | **297, 298.** Сахар | 436 | 2.245 | 1.324 | 3.758 | — | 1.665 | 5 342 | 2.855 | 5.079 | 304 |
| 32 | **302.** Масло подсолнечное | 11 | — | — | — | — | — | 137 | — | 25 | — |
| 32 | **303.** „ хлопковое | — | — | — | — | — | — | 14 | — | — | — |
| 32 | **300—304,** кр. **302, 303.** Пр. масла растительные | — | 12 | 11 | — | 0,4 | — | 14 | 13 | 1 | 12 |
| 33 | **305—310.** Жмыхи | — | 83 | — | 199 | — | 619 | 6.594 | 1.930 | 2.376 | 2.928 |
| 34 | **311—313.** Мука | — | — | — | — | — | — | — | — | — | — |
| 35 | **314.** Отруби | — | — | — | 154 | 13 | — | 287 | — | 11 | 85 |
| 36 | **315—320.** Консервы | 17 | 270 | 155 | — | — | 1 | 38 | 30 | 262 | 38 |
| 37 | **321.** Макароны | 29 | — | — | 5 | — | — | — | — | — | — |
| 38 | **322, 323.** Табачные изделия | 14 | 2 | 0,4 | 2 | — | 1 | 9 | 0,2 | 1 | — |
| 38 | **327—330.** Крахмалопродукты | 643 | 3.283 | 31 | — | — | 298 | 846 | 783 | 165 | 32 |
| 38 | **331.** Мелясс | — | — | — | 57 | — | — | — | — | 16 | — |
| 38 | **337.** Вина | 0,1 | 2 | 0,2 | — | 10 | 12 | 15 | 6 | 9 | 2 |
| 38 | **340, 341.** Кондитерск. изделия | — | 139 | 34 | 6 | — | 0,2 | 63 | 17 | — | 1 |
| 39 | **346.** Железная руда | — | 0,2 | 19 | — | — | — | 82 | — | 17 | — |
| 40 | **347.** Марганцевая руда | — | — | — | — | — | — | — | — | — | — |
| 41 | **348.** Асбест | — | — | — | — | — | — | — | — | — | — |
| 43 | **350.** Соль | 1.650 | 6.704 | 7.389 | 8.816 | 8.086 | 2.036 | 6.720 | 7.873 | 5.039 | 7.202 |
| 44 | **351—353.** Уголь камен., антр. и кокс | 0,1 | 2 | — | — | — | 227 | 1.106 | 210 | 867 | 10.017 |
| 45 | **354.** Магнезит | 0,2 | — | 0 | — | — | — | — | — | — | 1 |
| 46 | **355—367.** Нефтепродукты | 881 | 2.222 | 1.583 | 1.218 | 1.164 | 196 | 2.342 | 1.393 | 3.474 | 4.092 |
| 47 | **368.** Галмей | — | — | — | — | — | — | — | — | — | — |
| 48 | **385—387.** Сода | — | 83 | 232 | 1.822 | 1.645 | — | 425 | 1.230 | 521 | 753 |

*Продолжение*

## Вывоз товаров по таможням и участкам границы

*Таблица VI*

(вес в тоннах)

| №№ ст. эксп. плана | Наименование товаров | Себежская таможня | | | | | Бигосовская таможня | | | | |
|---|---|---|---|---|---|---|---|---|---|---|---|
| | | Окт.—дек. 1928 г. | 1929 г. | 1930 г. | 1931 г. | 1932 г. | Окт.—дек. 1928 г. | 1929 г. | 1930 г. | 1931 г. | 1932 г. |
| 50 | 389. Парфюмерия | 1 | 1 | 0 | 0,3 | — | — | — | — | — | — |
| 51 | 390. Спички, спичечн. соломка | — | — | — | — | — | — | 1.335 | — | — | — |
| 52 | 391. Цемент | — | — | — | 863 | — | — | 33 | 32 | 603 | 165 |
| 53 | 392. Пек | — | — | — | — | — | 17 | 511 | 104 | 1 | 30 |
| 54 | 393—400. Фаянс, фарфор, стекло | 0,4 | 35 | 82 | 13 | 0 | 2 | 38 | 566 | 860 | 122 |
| 55 | 401—403. Резиновые изделия | — | 5 | 7 | 1 | — | — | — | 0,2 | 7 | 136 |
| 56 | 404—412. Ткани | 54 | 353 | 483 | 519 | 72 | 25 | 25 | 65 | 354 | 135 |
| 57 | 413—417. Льнопен. и джут. изд. | 1 | 12 | 15 | — | 0,4 | — | 54 | 43 | — | 208 |
| 58 | 418. Ковры | 4 | 41 | 1 | — | — | — | 2 | 0,4 | 0,1 | 0,2 |
| 59 | 419, 420. Куст.-худ. изд. и холст крестьянский | 4 | 176 | 144 | 32 | 2 | 2 | 89 | 18 | 10 | 10 |
| 60 | 421—431. Металлоэлектр. изд. | 23 | 194 | 274 | 726 | 141 | 14 | 327 | 668 | 1.458 | 895 |
| 61 | 432—438. Металлы не в деле | 1 | 0,1 | 630 | 628 | — | — | 313 | 2.587 | 1.355 | 16 |
| 62 | 439. Металлический лом | — | — | — | — | — | 1 | — | 11 | 0,1 | 18 |
| 63 | 440—446 Тряпье | 24 | 120 | — | — | — | 461 | 703 | 12 | — | — |
| 64 | 447—466. Кост. клей и кост. мука | 36 | 164 | — | — | — | — | 370 | 13 | — | — |
| 64 | 449. Глицерин | — | 493 | 16 | — | — | — | — | — | — | — |
| 64 | 450, 451. Чесаный лен и очесы | 797 | 15.635 | 16.154 | 13.918 | 5 345 | — | 12 | 12 | 1.824 | 1.549 |
| 64 | 454. Нитки | — | — | — | — | 0,3 | — | — | 1 | 1 | 12 |
| 64 | 465. Клей мездрин. | — | — | — | — | — | 56 | — | — | 0 | — |
| 64 | 452. Пряжа льняная | — | 243 | 410 | 37 | — | — | — | — | — | — |
| 64 | 458. Поташ | — | 18 | — | — | — | 39 | 235 | — | 16 | — |
| 64 | 463. Прод. коксоб. промышленности | — | 0,1 | — | — | — | — | — | 66 | — | — |
| 64 | 464. Хим. и фармац. продукты | 0 | 55 | 94 | 194 | 169 | 1 | 85 | 206 | 339 | 141 |
| 64 | 491—493. Антикварн., ювел. изд. и кинофильмы | 2 | 32 | 2 | 1 | 1 | 0,5 | 6 | 0,3 | 0,3 | 1 |
| | Проч. товары | 48 | 782 | 1.481 | 2.411 | 426 | 771 | 2.382 | 4.286 | 2.897 | 2.086 |
| | **253—496. Итого промышл. экспорта** | **4.678** | **66.880** | **105.618** | **122.255** | **20.861** | **9.899** | **329.383** | **440.496** | **473.595** | **244.797** |
| | **на сумму т. р.** | **1.743** | **17.478** | **14.684** | **7 395** | **2.895** | **1.192** | **9.420** | **9.268** | **7.796** | **3.920** |
| | **Всего вывезено товаров** | **13.582** | **118.213** | **143.416** | **143.718** | **26.634** | **63.501** | **427.147** | **509.565** | **517.664** | **263.525** |
| | **на сумму т. р.** | **18.741** | **129.599** | **75.588** | **15 522** | **4.132** | **17.853** | **57.040** | **28.915** | **39.433** | **25.144** |

## *Вывоз товаров по таможням и участкам границы*

*Таблица VI*

*(вес в тоннах)*

| №№ ст. эксп. плана | Наименование товаров | Фариновская таможня | | | | | Негореловская таможня | | | | |
|---|---|---|---|---|---|---|---|---|---|---|---|
| | | Окт.—дек. 1928 г. | 1929 г. | 1930 г. | 1931 г. | 1932 г. | Окт.—дек. 1928 г. | 1929 г. | 1930 г. | 1931 г. | 1932 г. |
| 1 | 1. Пшеница | — | — | — | — | — | 0,1 | 0,2 | 6.140 | — | — |
| 1 | 2. Рожь | — | — | — | — | — | 0,1 | — | — | — | — |
| 1 | 3. Ячмень | — | — | — | — | — | — | — | — | — | — |
| 1 | 4. Овес | — | — | — | — | — | 0,1 | — | — | — | — |
| 1 | 7. Кукуруза | — | — | — | — | — | — | — | — | — | — |
| 1 | 5, 6, 12—14. Греча, просо, крупа всякая | — | — | — | — | — | — | — | — | — | — |
| 1 | 8—11. Фасоль, бобы, горох и чечевица | — | — | — | — | — | — | 299 | 926 | 82 | 112 |
| 2 | 25. Клещевина | — | — | — | — | — | — | — | — | — | — |
| 2 | 17—23, кр. 25. Семена масляничн., кр. клещ. | — | 33 | — | — | — | — | — | 420 | 210 | — |
| 3 | 27—36. Семена прочие | — | — | — | — | — | 3 | 205 | 17 | 179 | 247 |
| 4 | 37—40. Лен, кудель льняная | — | — | — | — | — | 19 | 154 | — | — | — |
| 4 | 41—45. Льняные отходы | — | — | — | — | — | — | 6 | 5 | — | — |
| 5 | 46—50. Пенька | — | — | — | — | — | 373 | 837 | 20 | — | — |
| 5 | 51—58. Пеньковые отходы | — | — | — | — | — | 18 | 171 | 126 | — | — |
| 6 | 59. Табак листовой | — | — | — | — | — | 1 | — | — | 13 | — |
| 7 | 60. Солодковый корень | — | — | — | — | — | — | — | — | — | — |
| 7 | 61—70. Лексырье | — | — | 1 | — | — | 13 | 64 | 72 | 44 | 2 |
| 8 | 71—74. Фрукты свежие | — | — | — | — | — | 37 | 191 | 6 | 14 | — |
| 8 | 75—79. „ сушеные | — | — | — | — | — | 0,1 | 1 | 34 | 15 | 1 |
| 9 | 80. Картофель | — | — | — | — | — | — | — | — | — | — |
| 9 | 81—86. Овощи прочие | — | — | — | — | — | 2 | 31 | 1 | 14 | 10 |
| 10 | 87—88. Грибы | — | — | — | — | — | 14 | 15 | 23 | 33 | 60 |
| 11 | 98. Хлопок | — | — | — | — | — | — | — | — | — | — |
| 12 | 100—109. Кожсырье | — | — | — | — | — | 0,5 | 47 | 42 | 787 | 1 553 |
| 13 | 110—112. Шерсть | — | — | — | — | — | 61 | 58 | 18 | — | — |
| 14 | 113. Щетина | — | — | — | — | — | 7 | 80 | 9 | — | 0,2 |
| 15 | 114—116. Волос | — | — | — | — | — | 160 | 642 | 116 | — | — |
| 16 | 117—123. Кишки и желудки | — | — | — | — | — | 2 | — | — | 39 | 56 |
| 17 | 124. Яйца | — | — | — | — | — | 10 | 37 | — | — | — |
| 18 | 125. Масло коровье | — | — | — | — | — | — | — | — | — | — |
| 19 | 126—128. Живой скот | — | — | — | — | — | — | — | — | — | — |
| 19 | 129. Бэкон | — | — | — | — | — | — | — | — | — | — |
| 19 | 130—136. Проч. мясопродукты | — | — | — | — | — | — | — | — | — | — |

*Таблица VI*

## Вывоз товаров по таможням и участкам границы

*Продолжение*

(вес в тоннах)

| №№ ст. эк п. плана | Наименование товаров | Фариновская таможня | | | | | Негореловская таможня | | | | |
|---|---|---|---|---|---|---|---|---|---|---|---|
| | | Окт.—дек. 1928 г. | 1929 г. | 1930 г. | 1931 г. | 1932 г. | Окт.—дек. 1928 г. | 1929 г. | 1930 г. | 1931 г. | 1932 г. |
| 20 | 137—140. Птица битая | — | — | — | — | — | 0,4 | — | — | — | — |
| 20 | 141—143. „ живая | — | — | — | — | — | — | 3 | — | — | — |
| 21 | 144. Пух и перо | — | — | — | — | — | — | 34 | 11 | — | — |
| 22 | 145—149. Шелкопродукты | — | — | — | — | — | — | — | — | — | 5 |
| 23 | 150—151. Сыр | — | — | — | — | — | 0.2 | — | — | — | — |
| 23 | 155. Кость | — | — | — | — | — | 447 | 56 | 159 | — | — |
| 23 | 156. Мед | — | — | — | — | — | 20 | 173 | 11 | 34 | 100 |
| 24 | 166—228. Пушнина | — | — | — | 1 | — | 35 | 47 | 31 | 40 | 69 |
| 25 | 229—233. Рыба | — | — | — | — | — | 41 | 34 | 180 | 546 | 19 |
| 25 | 234. Икра черная | — | — | — | — | — | 0,1 | — | 0,3 | 0,4 | 0,4 |
| 25 | 235. „ красная | — | — | — | — | — | — | — | 0,2 | 0 1 | 0,4 |
| | Прочие товары | — | — | — | — | — | 132 | 1.180 | 317 | 331 | 117 |
| | **1—252. Итого сел.-хоз. экспорта** | — | 33 | 1 | 1 | 21 | **1.396** | **4.364** | **8.684** | **2.382** | **2.350** |
| | **на сумму т. р.** | — | 8 | 0,2 | 47 | 10 | **1.359** | **3.567** | **2.428** | **2 087** | **2.149** |
| 28 | 253—258. Пиломатериалы | — | — | — | — | — | 194 | 1.028 | 10.833 | 44.202 | 72.014 |
| 28 | 259—263. Фанера | — | — | — | — | — | 352 | 1.414 | 1.158 | 1.451 | 459 |
| 28 | 264—290. Проч. лесоматериалы | — | — | 2.944 | — | — | 611 | 211.465 | 324.585 | 191.650 | 35.938 |
| 29 | 291—296. Прод. сухой перег. дерева | — | — | — | — | — | 218 | 1.565 | 1.552 | 1.628 | 961 |
| 30 | 297, 298. Сахар | — | — | — | — | — | — | — | — | — | — |
| 32 | 302. Масло подсолнечное | — | — | — | — | — | — | 10 | 41 | — | |
| 32 | 303. Масло хлопковое | — | — | — | — | — | 0,1 | — | 111 | — | — |
| 32 | 300—304, кр. 302, 303. Пр. масла растительные | — | — | 9 | — | — | 5 | 7 | — | 61 | — |
| 33 | 305—310. Жмыхи | — | — | — | — | — | 1.089 | 5.543 | 21.537 | 24.459 | 22.361 |
| 34 | 311—313. Мука | — | — | — | — | — | — | — | — | 51 | — |
| 35 | 314. Отруби | — | — | — | — | — | — | — | — | — | — |
| 36 | 315—320. Консервы | — | — | — | — | — | 19 | 1 | 1 | 100 | 1 |
| 37 | 321. Макароны | — | — | — | — | — | — | 0,1 | — | — | — |
| 38 | 322, 323. Табачные изделия | — | — | — | — | — | 1 | 1 | 3 | 3 | 3 |
| 38 | 327—330. Крахмалопродукты | — | — | — | — | — | 207 | 1.081 | 234 | 266 | — |
| 38 | 331. Мелясс | — | — | — | — | — | — | — | — | — | — |
| 38 | 337. Вина | — | — | — | — | — | 1 | 15 | — | 1 | 1 |
| 38 | 340, 341. Кондитерск. изделия | — | — | — | — | — | 0,1 | 0,2 | 4 | 6 | 0,1 |
| 39 | *346. Железная руда* | — | — | — | — | — | — | — | — | — | — |
| 40 | *347. Марганцевая руда* | — | — | — | — | — | — | — | — | — | — |
| 41 | *348. Асбест* | — | — | 10 | — | — | — | — | — | — | 15 |
| 43 | *350. Соль* | — | — | — | — | — | — | 0 | 0,1 | — | — |
| 44 | 351—353. Уголь камен., антр. и кокс | — | — | — | — | — | — | 292 | 535 | 1.727 | 1.725 |
| 45 | 354. Магнезит | — | — | — | — | — | 530 | 1.875 | 1.717 | 1.533 | 287 |
| 46 | 355—367. Нефтепродукты | — | 62 | 24 | — | — | 0,2 | 147 | 76 | 67 | 11 |
| 47 | 368. Галмей | — | — | — | — | — | 16 | — | 5 | — | — |
| 48 | 385—387. Сода | — | — | — | — | — | — | — | 320 | 1.151 | 356 |
| 50 | 389. Парфюмерия | — | — | — | — | — | 0,1 | 1 | — | — | — |
| 51 | 390. Спички и спичечн. соломка | — | — | — | — | — | 7 | 112 | 36 | 0 | — |
| 52 | 391. Цемент | — | — | — | — | — | — | — | — | — | — |
| 53 | 392. Пек | — | — | — | — | — | — | — | — | — | — |
| 54 | 393—400. Фаянс, фарфор, стекло | — | — | — | — | — | 0,2 | 7 | 2 | — | — |
| 55 | 401—403. Резиновые изделия | 135 | 34 | 4 | — | — | — | 262 | 457 | 19 | 141 |
| 56 | 404—412. Ткани | — | — | — | — | — | — | 1 | 1 | — | — |
| 57 | 413—417. Льнопен. и джут, изд. | — | — | — | — | — | — | 48 | 12 | — | 13 |
| 58 | 418. Ковры | — | — | — | — | — | — | 2 | — | — | 0.2 |
| 59 | 419, 420. Куст худ. изд. и холст крестьянский | — | — | — | — | — | 1 | 22 | 0,2 | 1 | 41 |
| 60 | 421—431. Металлоэлектр. изд. | — | — | — | — | — | 1 | 10 | 65 | 38 | 15 |
| 61 | 432—438. Металлы не в деле | — | — | — | — | — | — | 1 | 1 | — | — |
| 62 | 439. Металлический лом | — | — | — | — | — | — | — | — | — | — |
| 63 | 440—446. Тряпье | — | — | — | — | — | 344 | 4.267 | 5.021 | 4.418 | 5.106 |
| 64 | 447—466. Кост. клей и кост. мука | — | — | — | — | — | 55 | 426 | 276 | — | — |
| 64 | 449. Глицерин | — | — | — | — | — | — | — | — | — | 0,2 |
| 64 | 450, 451. Чесаный лен и очесы | — | — | — | — | — | — | 1 | 70 | 161 | 54 |
| 64 | 454. Нитки | 7 | 55 | — | — | — | 1 | 6 | 101 | 91 | 121 |
| 64 | 465. Клей мездрин. | — | — | — | — | — | 23 | 15 | 44 | — | — |
| 64 | 452. Пряжа льняная | — | — | — | — | — | — | 673 | 600 | — | — |
| 64 | 458. Поташ | — | — | — | — | — | — | 45 | 175 | — | — |
| 64 | 463. Прод. коксоб. промышленности | — | — | — | — | — | — | 34 | — | — | — |
| 64 | 464. Хим. и фармац. продукты | — | — | 0,1 | — | — | — | 19 | 322 | 424 | 291 |
| 64 | 491—493. Антикварн., ювел. изд. и кинофильмы | — | — | 0 | — | — | 2 | 14 | 7 | 3 | 12 |
| | Проч. товары | — | 64 | 2 | — | — | 85 | 2.016 | 2.620 | 5.364 | 1.024 |
| | **253—496. Итого промышл. экспорта** | 142 | 215 | 2.993 | — | — | 3.763 | 232.426 | 372.522 | 278.875 | 140.949 |
| | **на сумму т р.** | 676 | 332 | 70 | — | — | 515 | 8.796 | 12.280 | 6.902 | 4.969 |
| | **Всего вывезено товаров** | 142 | 248 | 2.994 | 1 | 21 | 5.159 | 236.790 | 381 207 | 281.256 | 143.300 |
| | **на сумму т. р.** | 676 | 340 | 71 | 47 | 10 | 1.874 | 12.363 | 14.706 | 8.987 | 7 118 |

## Вывоз товаров по таможням и участкам границы

*Таблица VI*

(вес в тоннах)

| №№ ст. эксп. плана | Наименование товаров | Житковическая таможня | | | | | Шепетовская таможня | | | | |
|---|---|---|---|---|---|---|---|---|---|---|---|
| | | Окт.—дек. 1928 г. | 1929 г. | 1930 г. | 1931 г. | 1932 г. | Окт.—дек. 1928 г. | 1929 г. | 1930 г. | 1931 г. | 1932 г. |
| 1 | 1. Пшеница | — | — | — | — | — | 0,1 | 0,1 | — | 0,1 | — |
| 1 | 2. Рожь | — | — | — | — | — | — | — | — | — | — |
| 1 | 3. Ячмень | — | — | — | — | — | — | — | — | — | — |
| 1 | 4. Овес | — | — | — | — | — | — | — | — | — | — |
| 1 | 7. Кукуруза | — | — | — | — | — | — | — | — | — | — |
| 1 | 5. 6, 12—14. Греча, просо, крупа всякая | — | — | — | — | — | — | — | — | — | — |
| 1 | 8—11. Фасоль, бобы, горох и чечевица | — | — | — | — | — | 374 | 217 | 164 | 1.115 | 66 |
| 2 | 25. Клещевина | — | — | — | — | — | 113 | 54 | — | — | — |
| 2 | 17—26, кр. 25. Семена масляничн., кр. клещ. | — | — | — | — | — | 1.044 | 1.352 | 1.102 | 417 | 81 |
| 3 | 27—36. Семена прочие | — | 22 | 32 | — | — | 301 | 1.503 | 1.054 | 211 | 130 |
| 4 | 37—40. Лен, кудель льняная | — | — | — | — | — | — | — | 20 | 54 | — |
| 4 | 41—45. Льняные отходы | — | — | — | — | — | 5 | 21 | 10 | — | — |
| 5 | 46—50. Пенька | 132 | 565 | — | — | — | 212 | 476 | 96 | — | — |
| 5 | 51—58. Пеньковые отходы | 104 | 76 | — | — | — | 163 | 856 | 282 | — | — |
| 6 | 59. Табак листовой | 1 | 619 | — | — | — | 147 | 1.717 | 2.809 | 594 | 970 |
| 7 | 60. Солодковый корень | — | — | — | 5 | — | — | — | 10 | 28 | — |
| 7 | 61—70. Лексырье | 10 | — | — | — | — | 38 | 225 | 24 | 16 | 36 |
| 8 | 71—74. Фрукты свежие | — | — | — | — | — | 252 | 1.061 | 70 | 543 | 14 |
| 8 | 75—79. „ сушеные | — | — | — | — | — | 61 | 232 | 187 | 47 | — |
| 9 | 80. Картофель | — | — | — | — | — | 17 766 | 1.067 | — | — | — |
| 9 | 81—86. Овощи прочие | — | — | — | — | — | 3.455 | 3.544 | 84 | — | — |
| 10 | 87—88. Грибы | 3 | 48 | 61 | 15 | 0,2 | 16 | 11 | 3 | 30 | 4 |
| 11 | 98. Хлопок | — | — | — | — | — | — | — | — | — | — |
| 12 | 100—109. Кожсырье | — | — | — | — | — | — | 25 | 57 | — | 64 |
| 13 | 110—112. Шерсть | — | — | — | — | — | — | — | — | — | — |
| 14 | 113. Щетина | — | — | — | — | — | — | 2 | — | — | — |
| 15 | 114—116. Волос | — | — | — | — | — | — | — | — | — | 0,4 |
| 16 | 117—123. Кишки и желудки | — | — | — | — | — | — | — | 0,1 | — | — |
| 17 | 124. Яйца | — | — | — | — | — | 2.705 | 8.306 | 3.016 | 6.033 | 1.714 |
| 18 | 125. Масло коровье | — | — | — | — | — | — | 184 | — | 54 | — |
| 19 | 126—128. Живой скот | — | — | — | — | — | — | — | — | — | — |
| 19 | 129. Бэкон | — | — | — | — | — | — | — | — | — | — |
| 19 | 130—136. Проч. мясопродукты | — | — | — | — | — | — | 13 | — | 7 | — |
| 20 | *13—140. Птица битая* | — | — | — | — | — | — | *775* | *1.084* | *326* | — |
| 20 | *141—143. „ живая* | — | — | — | — | — | — | *844* | *24* | *4* | — |
| 21 | *144. Пух и перо* | — | — | — | — | — | — | *19* | *16* | *16* | — |
| 22 | 145—149. Шелкопродукты | — | — | — | — | — | — | — | — | — | — |
| 23 | 150—151. Сыр | — | — | — | — | — | 0 | 0,2 | — | — | — |
| 23 | 155. Кость | — | — | — | — | — | 21 | 117 | 118 | — | — |
| 23 | 156. Мед | — | — | — | — | — | 27 | 33 | 7 | 10 | 29 |
| 24 | 166—228. Пушнина | — | — | — | — | — | 42 | 117 | 50 | 82 | — |
| 25 | 229—233. Рыба | — | — | — | — | — | 34 | 202 | 3.129 | 2.735 | 969 |
| 25 | 234. Икра черная | — | — | — | — | — | — | 34 | — | — | — |
| 25 | 235. „ красная | — | — | — | — | — | — | — | — | — | — |
| | Прочие товары | — | — | — | — | — | 784 | 2.628 | 2.324 | 669 | 160 |
| | **1—252. Итого сел.-хоз. экспорта** | **250** | **1.330** | **93** | **20** | **0,3** | **27.560** | **25.636** | **15.740** | **12.990** | **4.237** |
| | **на сумму т. р.** | **78** | **557** | **198** | **33** | **0,4** | **4.111** | **13 006** | **8.705** | **4.346** | **1.454** |
| 28 | 253—258. Пиломатериалы | 579 | 1.989 | 1.804 | 2.680 | 2.604 | 176 | 2.573 | 2.969 | 9.670 | 8.745 |
| 28 | 259—263. Фанера | 733 | 4.462 | 3.970 | 2.119 | 1.876 | 398 | 1.383 | 1.020 | 1.081 | 499 |
| 28 | 264—290. Проч. лесоматериалы | 3.4[illegible]0 | 48.388 | 44.472 | 24.584 | 111 | 1.172 | 52.857 | 68.019 | 65.242 | 9.940 |
| 29 | 291—296. Прод. сухой перег. дерева | — | — | 10 | — | — | 174 | 227 | 345 | 843 | 916 |
| 30 | 297—298. Сахар | — | 0 | — | — | — | — | — | — | 17 | — |
| 32 | 302. Масло подсолнечное | — | — | — | — | — | 9 | 178 | 209 | — | — |
| 32 | 303. Масло хлопковое | — | — | — | — | — | — | — | 42 | — | — |
| 32 | 300—304, кр. 302, 303. Пр. масла растительные | — | — | — | — | — | — | — | — | — | 21 |
| 33 | 305—310. Жмыхи | — | — | — | 67 | — | 5.072 | 11.920 | 5.130 | — | 83 |
| 34 | 311—313. Мука | — | — | — | — | — | — | — | — | — | — |
| 35 | 314. Отруби | — | — | — | — | — | — | — | — | — | — |
| 36 | 315—320. Консервы | — | — | — | — | — | 42 | 468 | 18 | 4 | 0,2 |
| 37 | 321. Макароны | — | — | — | — | — | — | — | — | — | — |
| 38 | 322, 323. Табачные изделия | — | — | — | — | — | 0,2 | 15 | 14 | — | 0,4 |
| 38 | 327—330. Крахмалопродукты | 49 | 66 | 33 | — | — | 97 | 126 | 89 | 48 | — |
| 38 | 331. Мелясс | — | — | — | — | — | 884 | 1.076 | — | — | — |
| 38 | 337. Вина | — | — | — | — | — | 0,1 | 1 | — | — | — |
| 38 | 340, 341. Кондитерск. изделия | — | — | — | — | — | 10 | 214 | 4 | 0 | — |
| 39 | 346. Железная руда | — | — | — | — | — | 115.752 | 467.640 | 306.138 | 352.149 | 22.878 |
| 40 | 347. Марганцевая руда | — | — | — | — | — | 17.899 | 77.464 | 52.975 | 46.136 | 7.820 |
| 41 | 348. Асбест | — | — | — | — | — | — | — | — | — | 1.162 |
| 43 | 350. Соль | — | — | 0 | — | — | 37 | — | 26 | — | — |
| 44 | 351—353. Уголь камен., антр. и кокс | — | — | — | — | 93 | 49 | 364 | 67 | 1 231 | 2.815 |
| 45 | 354. Магнезит | — | — | — | — | — | — | — | 17 | — | 204 |
| 46 | 355—367. Нефтепродукты | — | 103 | — | — | — | — | 237 | — | 13 | — |
| 47 | 368. Галмей | — | — | — | — | — | — | — | — | — | — |
| 48 | 385—387. Сода | — | — | — | — | — | — | — | 219 | 640 | 294 |

## Вывоз товаров по таможням и участкам границы

*Таблица VI*

*Продолжение*

(вес в тоннах)

| №№ ст. эксп. плана | | Наименование товаров | Житковическая таможня | | | | | Шепетовская таможня | | | | |
|---|---|---|---|---|---|---|---|---|---|---|---|---|
| | | | Окт.—дек. 1928 г. | 1929 г. | 1930 г. | 1931 г. | 1932 г. | Окт.—дек. 1928 г. | 1929 г. | 1930 г. | 1931 г. | 1932 г. |
| 50 | 389. | Парфюмерия | — | — | — | — | — | — | — | — | — | — |
| 51 | 390. | Спички и спичеч. соломка | — | — | 3 | — | — | 19 | — | — | — | — |
| 52 | 391. | Цемент | — | — | — | — | — | — | 1 | — | 11 | — |
| 53 | 392. | Пек | — | — | — | — | — | 1.039 | 2.770 | 390 | 18 | — |
| 54 | 393—400. | Фаянс, фарфор, стекло | — | — | — | — | — | — | 4 | 15 | 17 | — |
| 55 | 401—403. | Резиновые изделия | — | — | — | — | — | — | — | — | — | 36 |
| 56 | 404—412. | Ткани | — | — | — | — | — | — | — | 10 | — | 9 |
| 57 | 413—417. | Льнопен. и джут. изд. | — | 11 | — | — | — | — | — | — | 1 | — |
| 58 | 418. | Ковры | — | — | — | — | — | — | 1 | — | 8 | — |
| 59 | 419, 420. | Куст.-худ. изд. и холст крестьянский | — | — | — | — | — | 27 | 16 | 0,1 | 1 | 1 |
| 60 | 421—431. | Металлоэлектр. изд. | — | — | — | — | — | 0,1 | 8 | 7 | 7 | 2 |
| 61 | 432—438. | Металлы не в деле | — | — | — | — | — | — | 10 | — | — | — |
| 62 | 439. | Металлический лом | — | — | — | — | — | — | — | — | — | — |
| 63 | 440—446. | Тряпье | — | 174 | 9 | — | — | 93 | 1.552 | 1.058 | 671 | 531 |
| 64 | 447, 466. | Кост. клей и кост. мука | — | — | — | — | — | 158 | 51 | 38 | — | — |
| 64 | 449. | Глицерин | — | — | — | — | — | — | — | — | — | — |
| 64 | 450, 451. | Чесаный лен и очесы | — | — | — | — | — | — | — | — | 6 | — |
| 64 | 454. | Нитки | — | — | — | — | — | — | — | 20 | 2 | 1 |
| 64 | 465. | Клей мездрин. | — | — | — | — | — | — | 5 | — | — | — |
| 64 | 452. | Пряжа льняная | — | — | — | — | — | — | — | — | — | — |
| 64 | 458. | Поташ | — | — | — | — | — | — | 149 | 49 | 14 | — |
| 64 | 463. | Прод. коксоб. промышленности | — | — | — | — | — | 140 | 1.613 | 955 | 1.043 | 553 |
| 64 | 464. | Хим. и фармац. продукты | — | 17 | — | — | — | 53 | 2.053 | 320 | 174 | 83 |
| 64 | 491—493. | Антикварн. и ювел. изд. и кинофильмы | — | — | — | — | — | 0,3 | 2 | 6 | 1 | — |
| | | Проч. товары | — | 22 | 53 | 0,3 | 0,3 | 2.309 | 15 434 | 10.968 | 11.971 | 6.106 |
| | 253—496. | **Итого промышл. экспорта** | **4.812** | **55.232** | **50.354** | **29.448** | **4.686** | **145.609** | **640.412** | **451.137** | **491.020** | **62 698** |
| | | **на сумму т. р.** | **414** | **3.384** | **2.164** | **837** | **275** | **2.611** | **12.033** | **8.391** | **6.445** | **1.623** |
| | | **Всего вывезено товаров** | **5.062** | **56.562** | **50.448** | **29.468** | **4.686** | **173.169** | **666.048** | **466.879** | **504.010** | **66.936** |
| | | **на сумму т. р.** | **492** | **3.941** | **2.363** | **879** | **275** | **6.722** | **25.039** | **17.034** | **10.792** | **3.079** |

## *Вывоз товаров по таможням и участкам границы*

*Таблица VI*

*(вес в тоннах)*

| №№ ст. эксп. плана | | Наименование товаров | Волочиская таможня | | | | | Одесская таможня | | | | |
|---|---|---|---|---|---|---|---|---|---|---|---|---|
| | | | Окт.—дек. 1928 г. | 1929 г. | 1930 г. | 1931 г. | 1932 г. | Окт.—дек 1928 г. | 1929 г. | 1930 г. | 1931 г. | 1932 г. |
| 1 | 1. | Пшеница | — | — | — | — | — | — | — | 815.532 | 785.791 | 133.472 |
| 1 | 2. | Рожь | — | — | — | 17 | — | — | — | 275.397 | 525.370 | 128.180 |
| 1 | 3. | Ячмень | — | — | — | — | — | — | 49.345 | 588.761 | 583.576 | 141.156 |
| 1 | 4. | Овес | — | 0,1 | — | — | — | — | 1.597 | 24.968 | 75.252 | 3.184 |
| 1 | 7. | Кукуруза | — | — | — | — | — | — | 8.932 | 18.883 | 28.586 | 78.098 |
| 1 | 5, 6, 12—14. | Греча, просо, крупа всякая | — | — | — | — | 141 | — | — | 0,1 | — | 1.949 |
| 1 | 8—11. | Фасоль, бобы, горох и чечевица | 15 | 169 | — | 645 | 458 | 9.975 | 36.312 | 32.963 | 68.535 | 45.024 |
| 2 | 25. | Клещевина | — | — | — | — | — | — | 24 | 498 | — | — |
| 2 | 17—26, кр. 25. | Семена масляничн., кр. клещ. | 248 | 660 | 240 | 16 | — | 477 | 2.618 | 1.769 | 1.130 | 3.965 |
| 3 | 27—36. | Семена прочие | 38 | 65 | 183 | 30 | 374 | 163 | 2.009 | 2.656 | 6.172 | 12.808 |
| 4 | 37—40. | Лен, кудель льняная | — | 20 | — | 1 | — | — | — | 1.135 | 23 | — |
| 4 | 41—45. | Льняные отходы | — | — | 15 | — | — | — | — | 57 | 15 | — |
| 5 | 46—50. | Пенька | 44 | 74 | — | — | — | — | — | — | — | — |
| 5 | 51—58. | Пеньковые отходы | 157 | 288 | 58 | — | — | — | 14 | 522 | — | — |
| 6 | 59. | Табак листовой | — | — | — | — | — | 14 | — | 636 | 565 | 28 |
| 7 | 60. | Солодковый корень | — | — | — | — | — | 0 | 6 | 49 | — | — |
| 7 | 61—70. | Лексырье | — | — | — | — | — | 287 | 902 | 565 | 2.364 | 1.045 |
| 8 | 71—74. | Фрукты свежие | — | 19 | — | — | — | 2 | 93 | 143 | 23 | 133 |
| 8 | 75—79. | „ сушеные | — | 0 | — | — | — | 0 | 55 | 37 | 36 | 35 |
| 9 | 80. | Картофель | 8.323 | 670 | — | — | — | — | 3 | — | — | — |
| 9 | 81—86. | Овощи прочие | 194 | — | — | — | — | — | — | 116 | — | — |
| 10 | 87—88. | Грибы | — | — | — | — | — | 64 | 207 | 124 | 75 | 18 |
| 11 | 93. | Хлопок | — | — | — | — | — | — | — | 17 | 138 | — |
| 12 | 100—109. | Кожсырье | — | — | — | — | — | — | — | 152 | 12 | 204 |
| 13 | 110—112. | Шерсть | — | — | — | — | — | — | 115 | 694 | 1.038 | 595 |
| 14 | 113. | Щетина | — | — | — | — | — | 48 | 168 | 181 | 65 | 135 |
| 15 | 114—116. | Волос | — | — | — | — | — | 60 | 366 | 942 | 829 | 228 |
| 16 | 117—123. | Кишки и желудки | — | — | — | — | — | — | 30 | — | — | — |
| 17 | 124. | Яйца | 2.554 | 8.707 | 2.882 | 4.594 | 1.285 | — | — | — | — | — |
| 18 | 125. | Масло коровье | — | — | — | — | — | 45 | 29 | 9 | 53 | 935 |
| 19 | 126—128. | Живой скот | — | — | — | — | — | — | — | — | — | — |
| 19 | 129. | Бэкон | — | — | — | — | — | 469 | 1.447 | 85 | — | — |
| 19 | 130—136. | Проч. мясопродукты | 0 | — | — | — | — | 3.610 | 7.833 | 1.799 | 290 | 448 |

*Продолжение*

## Вывоз товаров по таможням и участкам границы

*Таблица VI*

(вес в тоннах)

| №№ ст. эксп. плана | | Наименование товаров | Волочиская таможня | | | | | Одесская таможня | | | | |
|---|---|---|---|---|---|---|---|---|---|---|---|---|
| | | | Окт.—дек. 1928 г. | 1929 г. | 1930 г. | 1931 г. | 1932 г. | Окт.—дек. 1928 г. | 1929 г. | 1930 г. | 1931 г. | 1932 г. |
| 20 | 137—140. | Птица битая | — | — | 12 | — | — | — | 94 | 128 | 660 | 3 594 |
| 20 | 141—143. | „ живая | — | — | — | — | — | — | — | — | — | — |
| 21 | 144. | Пух и перо | — | 10 | — | — | — | 56 | 664 | 724 | 359 | 508 |
| 22 | 145—149. | Шелкопродукты | — | — | — | — | — | 251 | 553 | 609 | 246 | 118 |
| 23 | 150—151. | Сыр | — | — | — | — | — | 38 | 389 | 185 | — | — |
| 23 | 155. | Кость | — | — | — | — | — | — | 166 | 117 | 109 | — |
| 23 | 156. | Мед | — | 16 | — | — | — | 15 | 372 | 499 | 34 | 221 |
| 24 | 166—228. | Пушнина | — | — | — | — | — | 10 | 4 | 83 | 0,3 | 0 |
| 25 | 229—233. | Рыба | — | 12 | — | — | 0,3 | 1 | 2 8 | 78 | 1.645 | 1.108 |
| 25 | 234. | Икра черная | — | — | — | — | — | — | 15 | — | 11 | 7 |
| 25 | 235. | „ красная | — | — | — | — | — | 251 | 117 | 0,1 | 6 | 40 |
| | | Прочие товары | 17 | 150 | 11 | — | — | 90 | 594 | 4.153 | 1.474 | 613 |
| | 1—252. | **Итого сел.-хоз. экспорта** | **11.590** | **10.860** | **3.401** | **5 302** | **2 258** | **15.927** | **115.371** | **1.775.267** | **2.084.482** | **557.849** |
| | | **на сумму т. р.** | **1.747** | **4.995** | **1.395** | **1.323** | **338** | **5.249** | **18.780** | **80.290** | **66.472** | **22.036** |
| 28 | 253—258. | Пиломатериалы | — | 16 | 362 | 17 | 1.039 | 548 | 8.532 | 27.606 | 42.337 | 38.449 |
| 28 | 259—263. | Фанера | — | — | 16 | — | 6 | 248 | 6.842 | 8.803 | 14.726 | 10.918 |
| 28 | 264—290. | Проч. лесоматериалы | — | 11.262 | 12.217 | 3.388 | 200 | — | 8.418 | 29.755 | 28.890 | 32.932 |
| 29 | 291—296. | Прод. сухой перег. дерева | — | — | — | — | — | 0 | 33 | 484 | 1.276 | 975 |
| 30 | 297, 298. | Сахар | — | — | — | — | — | 10.124 | 40.127 | 44.254 | 209.726 | 29 357 |
| 32 | 302. | Масло подсолнечное | — | — | — | — | — | 0 | 11.167 | 904 | 10.194 | 3.014 |
| 32 | 303. | „ хлопковое | — | — | — | — | — | — | — | — | — | — |
| 32 | 300—304. | кр. 302, 303. Пр. масла растительные | — | — | — | — | — | — | — | 772 | 2 | — |
| 33 | 305—310. | Жмыхи | — | — | — | — | — | 3.996 | 28.305 | 26.527 | 50.206 | 78.392 |
| 34 | 311—313. | Мука | — | — | — | — | — | — | 160 | 663 | 1.807 | 5.506 |
| 35 | 314. | Отруби | — | — | — | — | — | — | — | — | — | 8.219 |
| 36 | 315—320. | Консервы | — | 1 | 24 | — | 1 | 112 | 380 | 357 | 609 | 275 |
| 37 | 321. | Макароны | — | — | — | — | — | 1 | 9 | — | 1 | — |
| 38 | 322—323. | Табачные изделия | — | — | — | — | 0 | — | 3 | 4 | 1 | 2 |
| 38 | 327—330. | Крахмалопродукты | — | — | — | — | — | — | 458 | 1.688 | 2.765 | 1.974 |
| 38 | 331. | Мелясс | 4.386 | 1.111 | — | — | — | 139 | 7.540 | — | — | — |
| 38 | 337. | Вина | — | — | — | — | — | — | 29 | 26 | 410 | — |
| 38 | 340—341. | Кондитерск. изделия | — | 12 | — | — | — | 2 | 31 | 142 | 254 | 53 |
| 39 | 346. | *Железная руда* | — | — | 7.245 | 366.655 | 56.173 | — | 0,3 | 138.405 | 400.256 | 68.174 |
| 40 | 347. | *Марганцевая руда* | — | — | 221 | 38.796 | 6.095 | — | — | 100.360 | 128.657 | — |
| 41 | 348. | *Асбест* | — | — | — | — | — | — | — | — | — | 932 |
| 43 | 350. | *Соль* | — | — | — | — | — | — | — | — | — | — |
| 44 | 351—353. | *Уголь кам., антр. и кокс* | 98 | — | 100 | — | — | — | 6.817 | 30.785 | 44.715 | 58.966 |
| 45 | 354. | Магнезит | — | — | 67 | 33 | — | 83 | 382 | 858 | 254 | — |
| 46 | 355—367. | Нефтепродукты | — | — | — | — | — | — | 303 | 11.395 | 0 | — |
| 47 | 368. | Галмей | — | — | — | — | — | — | — | — | — | — |
| 48 | 385—387. | Сода | — | — | 16 | — | 92 | — | 2.213 | 8.088 | 9.054 | 15.495 |
| 50 | 389. | Парфюмерия | — | — | — | — | — | 2 | 9 | 13 | 4 | 8 |
| 51 | 390. | Спички и спичечн. соломка | — | — | — | — | — | 149 | 1.548 | 1.900 | 540 | 1.151 |
| 52 | 391. | Цемент | — | — | — | — | — | 33 | 693 | 77 | 827 | 230 |
| 53 | 392. | Пек | — | — | — | — | — | — | — | 0,1 | — | — |
| 54 | 393—400. | Фаянс, фарфор, стекло | — | — | — | — | 0,1 | 39 | 4.081 | 1.758 | 3.082 | 3.249 |
| 55 | 401—403. | Резиновые изделия | — | — | — | — | 75 | 164 | 459 | 130 | 156 | 94 |
| 56 | 404—412. | Ткани | — | | | | 0 3 | 295 | 1.608 | 677 | 2.330 | 2.743 |
| 57 | 413—417. | Льнопен и джут. издел. | — | 10 | — | — | — | 0 | 91 | 158 | 79 | — |
| 58 | 418. | Ковры | — | — | — | — | — | 0 | 8 | 15 | 37 | — |
| 59 | 419—420. | Куст-худ. изд. и холст крестьянский | — | — | — | — | — | 184 | 150 | 312 | 59 | 150 |
| 60 | 421—431. | Металлоэлектр. изд. | — | 14 | — | 5 | 2 | 14 | 468 | 772 | 1.712 | 1.301 |
| 61 | 432—438. | Металлы не в деле | — | — | — | — | — | — | 50 | 53 | 191 | — |
| 62 | 439. | Металлический лом | — | — | — | — | — | — | — | — | — | — |
| 63 | 440—446. | Тряпье | 80 | 212 | 296 | 369 | 231 | 553 | 2.720 | 16.274 | 4.117 | 1.089 |
| 64 | 447—466. | Кост. клей и кост. мука | 14 | — | — | — | — | 617 | 1.473 | 482 | 217 | 371 |
| 64 | 449. | Глицерин | — | — | — | — | — | — | 195 | — | 158 | 193 |
| 64 | 450—451. | Чесаный лен и очесы | — | — | — | — | — | — | — | 204 | — | 40 |
| 64 | 454. | Нитки | — | — | 0 | 10 | 17 | 3 | 23 | 44 | 88 | 79 |
| 64 | 465. | Клей мездрин | — | — | — | — | — | 98 | 308 | 458 | 338 | 455 |
| 64 | 452. | Пряжа льняная | — | — | — | — | — | — | — | — | — | 1 |
| 64 | 458. | Поташ | — | 33 | — | — | | — | 99 | 87 | — | — |
| 64 | 463. | Прод. коксоб. промышленности | — | 0,1 | 0 | — | — | — | 10 | 547 | 233 | 727 |
| 64 | 464. | Хим. и фармац. продукты | — | 0,5 | — | — | — | 17 | 589 | 3.345 | 3.443 | 2.929 |
| 64 | 491—493. | Антикварн. и ювел. изд. и кинофильмы | — | — | — | — | — | 0,1 | 9 | 1 | 2 | — |
| | | Проч. товары | 741 | 6.734 | 0,1 | 504 | 224 | 2.370 | 8.791 | 6.890 | 8.624 | 5.438 |
| | 253—496. | **Итого промышл. экспорта** | **5.320** | **19.406** | **23.566** | **409 777** | **64.154** | **19.793** | **145.131** | **466.073** | **972.377** | **373.880** |
| | | **на сумму т. р.** | **201** | **951** | **976** | **3.273** | **482** | **3.965** | **24.337** | **22.845** | **35.331** | **17.194** |
| | | **Всего вывезено товаров** | **16.910** | **30.266** | **26.965** | **415.080** | **66.411** | **35.720** | **260.502** | **2.241.338** | **3.056.858** | **931.729** |
| | | **на сумму т. р.** | **1.948** | **5.946** | **2.369** | **4.594** | **822** | **9.214** | **43.117** | **103.134** | **101.803** | **39.227** |

# Вывоз товаров по таможням и участкам границы

*Таблица VI*

(вес в тоннах)

| №№ ст. эксп. плана | Наименование товаров | Николаевская таможня | | | | | Проч. таможни Украино-Черноморского участка | | | | |
|---|---|---|---|---|---|---|---|---|---|---|---|
| | | Окт.—дек. 1928 г. | 1929 г. | 1930 г. | 1931 г. | 1932 г. | Окт.—дек. 1928 г. | 1929 г. | 1930 г. | 1931 г. | 1932 г. |
| 1 | 1. Пшеница | — | — | — | — | 132.266 | — | — | 144.478 | 137.098 | 31.708 |
| 1 | 2. Рожь | — | — | — | — | 37.952 | — | — | 52.073 | 67.986 | 1.081 |
| 1 | 3. Ячмень | — | 18.450 | — | — | 71.169 | — | — | 94.902 | 30.406 | 40.425 |
| 1 | 4. Овес | — | — | — | — | — | — | — | 2.562 | — | — |
| 1 | 7. Кукуруза | — | — | — | — | 8 477 | — | — | — | — | 7.291 |
| 1 | 5, 6, 12—14. Греча, просо, крупа всякая | — | — | — | — | — | — | — | — | — | — |
| 1 | 8—11. Фасоль, бобы, горох и чечевица | — | — | — | — | — | — | — | — | — | — |
| 2 | 25. Клещевина | — | — | — | — | — | — | — | — | — | — |
| 2 | 17—26. кр. 25. Семена маслянич., кр. клещ. | — | — | — | — | — | — | — | — | — | — |
| 3 | 27—36. Семена прочие | — | — | — | — | — | — | — | — | — | — |
| 4 | 37—40. Лен, кудель льняная | — | — | — | — | — | — | — | — | — | — |
| 4 | 41—45. Льняные отходы | — | — | — | — | — | — | — | — | — | — |
| 5 | 46—50. Пенька | — | — | — | — | — | — | — | — | — | — |
| 5 | 51—58. Пеньковые отходы | — | — | — | — | — | — | — | — | — | — |
| 6 | 59. Табак листовой | — | — | — | — | — | — | — | — | — | — |
| 7 | 60. Солодковый корень | — | — | — | — | — | — | — | — | — | — |
| 7 | 61—70. Лексырье | — | — | — | — | — | — | — | — | — | — |
| 8 | 71—74. Фрукты свежие | — | — | — | — | — | — | — | — | — | — |
| 8 | 75—79. „ сушеные | — | — | — | — | — | — | — | — | — | — |
| 9 | 80 Картофель | — | — | — | — | — | — | — | — | — | — |
| 9 | 81—86. Овощи прочие | — | — | — | — | — | — | — | — | — | — |
| 10 | 87—88. Грибы | — | — | — | — | — | — | — | — | — | — |
| 11 | 98. Хлопок | — | — | — | — | — | — | — | — | — | — |
| 12 | 100—109. Кожсырье | — | — | — | — | — | — | — | — | — | — |
| 13 | 110—112. Шерсть | — | — | — | — | — | — | — | — | — | — |
| 14 | 113. Щетина | — | — | — | — | — | — | — | — | — | — |
| 15 | 114—116. Волос | — | — | — | — | — | — | — | — | — | — |
| 16 | 117—123. Кишки и желудки | — | — | — | — | — | — | — | — | — | — |
| 17 | 124. Яйца | — | — | — | — | — | — | — | — | — | — |
| 18 | 125. Масло коровье | — | — | — | — | — | — | — | — | — | — |
| 19 | 126—128. Живой скот | — | — | — | — | — | — | — | — | — | — |
| 19 | 129. Бэкон | — | — | — | — | — | — | — | — | — | — |
| 19 | 130—136. Проч. мясопродукты | — | — | — | — | — | — | — | — | — | — |
| 20 | *137—140. Птица битая* | — | — | — | — | — | — | — | — | — | — |
| 20 | *141—143. „ птица живая* | — | — | — | — | — | — | — | — | — | — |
| 21 | *144. Пух и перо* | — | — | — | — | — | — | — | — | — | — |
| 22 | *145—149. Шелкопродукты* | — | — | — | — | — | — | — | — | — | — |
| 23 | *150—151.* Сыр | — | — | — | — | — | — | — | — | — | — |
| 23 | 155. Кость | — | — | — | — | — | — | — | — | — | — |
| 23 | 156. Мед | — | — | — | — | — | — | — | — | — | — |
| 24 | 166—228. Пушнина | — | — | — | — | — | — | — | — | — | — |
| 25 | 229—233. Рыба | — | — | — | — | — | — | — | — | — | — |
| 25 | 234. Икра черная | — | — | — | — | — | — | — | — | — | — |
| 25 | 235. „ красная | — | — | — | — | — | 0.4 | — | — | — | — |
| | Прочие товары | — | 280 | — | — | — | | | | | |
| | **1—252. Итого сел.-хоз. экспорта** | — | **18.730** | — | — | **249.865** | **0,4** | — | **294.015** | **235.490** | **80.505** |
| | **на сумму т. р.** | — | **1.021** | — | — | **7.621** | **1** | — | **11.286** | **6.783** | **2.374** |
| 28 | 253—258. Пиломатериалы | — | — | — | — | — | — | — | — | 44.348 | 60.962 |
| 28 | 259—263. Фанера | — | — | — | — | — | — | — | — | 0 | 13 |
| 28 | 264—290. Проч. лесоматериалы | — | — | — | — | — | — | — | — | 814 | 17.566 |
| 29 | 291—296. Прод. сухой перег. дерева | — | — | — | — | — | — | — | — | — | — |
| 30 | 297, 298. Сахар | — | 11.197 | — | — | 8.735 | — | — | — | — | — |
| 32 | 302. Масло подсолнечное | — | — | — | — | — | — | — | — | — | — |
| 32 | 303 Масло хлопковое | — | — | — | — | — | — | — | — | — | — |
| 32 | 300—304, кр. 302, 303. Пр. масла растительные | — | — | — | — | — | — | — | — | — | — |
| 33 | 305—310. Жмыхи | — | 734 | — | — | — | — | — | — | — | — |
| 34 | 311—313. Мука | — | — | — | — | — | — | — | — | — | — |
| 35 | 314. Отруби | — | — | — | — | — | — | — | — | — | — |
| 36 | 315—320. Консервы | — | — | — | — | — | — | — | — | — | — |
| 37 | 321. Макароны | — | — | — | — | — | — | — | — | — | — |
| 38 | 322, 323. Табачные изделия | — | — | — | — | — | — | — | — | — | — |
| 38 | 327—330. Крахмалопродукты | — | — | — | — | — | — | — | — | — | — |
| 38 | 331. Мелясс | — | — | — | — | — | — | — | — | — | — |
| 38 | 337. Вина | — | — | — | — | — | — | — | — | — | — |
| 38 | 340, 341. Кондитерск. изделия | — | — | — | — | — | — | — | — | — | — |
| 39 | 346. Железная руда | 8.929 | 77.153 | — | — | 178.890 | — | — | — | — | — |
| 40 | 347. Марганцевая руда | 60.972 | 201.212 | — | — | 23.776 | — | — | — | — | — |
| 41 | 348. Асбест | — | — | — | — | — | — | — | — | — | — |
| 43 | 350. Соль | — | — | — | — | — | — | — | — | — | — |
| 44 | 351—353. Уголь камен., антр. и кокс | — | 68.844 | — | — | 12.419 | — | — | — | — | — |
| 45 | 354. Магнезит | — | — | — | — | — | — | — | — | — | — |
| 46 | 355—367. Нефтепродукты | — | — | — | — | — | — | — | — | — | — |
| 47 | 368. Галмей | — | — | — | — | — | — | — | — | — | — |
| 48 | 385—387. Сода | — | — | — | — | — | — | — | — | — | — |

*Продолжение*

## Вывоз товаров по таможням и участкам границы

*Таблица VI.*

(вес в тоннах)

| №№ ст. эксп. плана | Наименование товаров | Николаевская таможня | | | | | Проч. таможни Украино-Черноморского участка | | | | |
|---|---|---|---|---|---|---|---|---|---|---|---|
| | | Окт.—дек. 1928 г. | 1929 г. | 1930 г. | 1931 г. | 1932 г. | Окт.—дек. 1928 г. | 1929 г. | 1930 г. | 1931 г. | 1932 г. |
| 50 | 389. Парфюмерия | — | — | — | — | — | — | — | — | — | — |
| 51 | 390. Спички и спичечн. соломка | — | — | — | — | — | — | — | — | — | — |
| 52 | 391. Цемент | — | — | — | — | — | — | — | — | — | — |
| 53 | 392. Пек | — | — | — | — | — | — | — | — | — | — |
| 54 | 393—400. Фаянс, фарфор стекло | — | — | — | — | — | — | — | — | — | — |
| 55 | 401—403. Резиновые изделия | — | — | — | — | — | — | — | — | — | — |
| 56 | 404—412. Ткани | — | — | — | — | — | — | — | — | — | — |
| 57 | 413—417. Льнопен. и джут. изд. | — | — | — | — | — | — | — | — | — | — |
| 58 | 418. Ковры | — | — | — | — | — | — | — | — | — | — |
| 59 | 419, 420. Куст-худ. изд. и холст крестьянский | — | — | — | — | — | — | — | — | — | — |
| 60 | 421—431. Металлоэлектр. изд. | — | — | — | — | — | — | — | — | — | — |
| 61 | 432—438. Металлы не в деле | — | — | — | — | — | — | — | — | — | — |
| 62 | 439. Металлический лом | — | — | — | — | — | — | — | — | — | — |
| 63 | 440—446. Тряпье | — | — | — | — | — | — | — | — | — | — |
| 64 | 447—466. Кост. клей и кост. мука | — | — | — | — | — | — | — | — | — | — |
| 64 | 449. Глицерин | — | — | — | — | — | — | — | — | — | — |
| 64 | 450, 451. Чесаный лен и очесы | — | — | — | — | — | — | — | — | — | — |
| 64 | 454. Нитки | — | — | — | — | — | — | — | — | — | — |
| 64 | 465. Клей мездрин. | — | — | — | — | — | — | — | — | — | — |
| 61 | 452. Пряжа льняная | — | — | — | — | — | — | — | — | — | — |
| 64 | 458. Поташ | — | — | — | — | — | — | — | — | — | — |
| 64 | 463. Прод. коксоб. промышленности | — | — | — | — | — | — | — | — | — | — |
| 64 | 464. Хим. и фармац. продукты | — | 100 | — | — | — | — | — | — | — | — |
| 64 | 491—493. Антикварн. и ювелир. изд. и кинофильмы | — | — | — | — | — | — | — | — | — | — |
| | Проч. товары | — | — | — | — | — | — | — | — | — | 1.619 |
| | **253—496. Итого промышл. экспорта** | **69.901** | **359.240** | — | — | **223.821** | — | — | — | **45.163** | **80.160** |
| | **на сумму т. р.** | **1.291** | **5.249** | — | — | **1.631** | — | — | — | **763** | **1.121** |
| | **Всего вывезено товаров** | **69.901** | **377.970** | — | — | **473.686** | **0,4** | — | **294.015** | **280.653** | **160.665** |
| | **на сумму т. р.** | **1.291** | **6.270** | — | — | **9.251** | **1** | — | **11.288** | **7.546** | **3.495** |

## *Вывоз товаров по таможням и участкам границы*

*Таблица VI*

*(вес в тоннах)*

| №№ ст. эксп. плана | Наименование товаров | Феодосийская таможня | | | | | Евпаторийская таможня | | | | |
|---|---|---|---|---|---|---|---|---|---|---|---|
| | | Окт.—дек. 1928 г. | 1929 г. | 1930 г. | 1931 г. | 1932 г. | Окт.—дек. 1928 г. | 1929 г. | 1930 г. | 1931 г. | 1932 г. |
| 1 | 1. Пшеница | — | — | 94.371 | 213.140 | 47.646 | — | — | — | 46.974 | 13.789 |
| 1 | 2. Рожь | — | — | — | 6.789 | 23.305 | — | — | — | — | — |
| 1 | 3. Ячмень | — | 21.835 | 76.495 | 44.996 | 30.548 | — | — | — | — | 936 |
| 1 | 4. Овес | — | — | — | — | — | — | — | — | — | — |
| 1 | 7. Кукуруза | — | — | — | — | 10.217 | — | — | — | — | — |
| 1 | 5, 6, 12—14. Греча, просо, крупа всякая | — | — | — | — | — | — | — | — | — | — |
| 1 | 8—11. Фасоль, бобы, горох и чечевица | — | — | — | 16 | — | 34 | — | — | — | — |
| 2 | 25. Клещевина | — | — | — | — | — | — | — | — | — | — |
| 2 | 17—26. кр. 25. Семена масляничн., кр. клещ. | — | — | — | — | — | — | — | — | — | — |
| 3 | 27—36. Семена прочие | — | — | — | — | — | — | — | — | — | — |
| 4 | 37—40. Лен, кудель льняная | — | — | — | — | — | — | — | — | — | — |
| 4 | 41—45. Льняные отходы | — | — | — | — | — | — | — | — | — | — |
| 5 | 46—50. Пенька | — | — | — | — | — | — | — | — | — | — |
| 5 | 51—58 Пеньковые отходы | — | — | — | — | — | — | — | — | — | — |
| 6 | 59. Табак листовой | — | — | — | — | — | — | — | — | — | — |
| 7 | 60. Солодковый корень | — | — | — | — | — | — | — | — | — | — |
| 7 | 61—70. Лексырье | — | — | — | — | — | — | — | — | — | — |
| 8 | 71—74. Фрукты свежие | — | — | — | — | — | — | — | — | — | — |
| 8 | 75—79. „ сушеные | — | — | — | — | — | — | — | — | — | — |
| 9 | 80. Картофель | — | — | — | — | — | — | — | — | — | — |
| 9 | 81—86. Овощи прочие | — | — | — | — | — | — | — | — | — | — |
| 10 | 87—88. Грибы | — | — | — | — | — | 0,2 | — | — | — | — |
| 11 | 98. Хлопок | — | — | — | — | — | — | — | — | — | — |
| 12 | 100—109. Кожсырье | — | — | — | — | — | — | — | — | — | — |
| 13 | 110—112. Шерсть | — | — | — | — | — | — | — | — | — | — |
| 14 | 113. Щетина | — | — | — | — | — | — | — | — | — | — |
| 15 | 114—116. Волос | — | — | — | — | — | — | — | — | — | — |
| 16 | 117—123. Кишки и желудки | — | — | — | — | — | — | — | — | — | — |
| 17 | 124. Яйца | — | — | — | — | — | — | — | — | — | — |
| 18 | 125. Масло коровье | — | — | — | — | — | — | — | — | — | — |
| 19 | 126—128. Живой скот | — | — | — | — | — | — | — | — | — | — |
| 19 | 129. Бэкон | — | — | — | — | — | — | — | — | — | — |
| 19 | 130—136. Проч. мясопродукты | — | — | — | — | — | — | — | — | — | — |

*Таблица VI*

## Вывоз товаров по таможням и участкам границы

*Продолжение*

(вес в тоннах)

| №№ ст. эксп. плана | Наименование товаров | Феодосийская таможня | | | | | Евпаторийская таможня | | | | |
|---|---|---|---|---|---|---|---|---|---|---|---|
| | | Окт.–дек. 1928 г. | 1929 г. | 1930 г. | 1931 г. | 1932 г. | Окт.–дек. 1928 г. | 1929 г. | 1930 г. | 1931 г. | 1932 г. |
| 20 | 137—140. Птица битая | — | — | — | — | — | — | — | — | — | — |
| 20 | 141—143. „ живая | — | — | — | — | — | — | — | — | — | — |
| 21 | 144. Пух и перо | — | — | — | — | — | — | — | — | — | — |
| 22 | 145—149. Шелкопродукты | — | — | — | — | — | — | — | — | — | — |
| 23 | 150—151. Сыр | — | — | — | — | — | — | — | — | — | — |
| 23 | 155. Кость | — | — | — | — | — | — | — | — | — | — |
| 23 | 156. Мед | — | — | — | — | — | — | — | — | — | — |
| 24 | 166—228. Пушнина | — | — | — | — | — | — | 3 | — | — | — |
| 25 | 229—233. Рыба | — | — | — | — | — | — | — | — | — | — |
| 25 | 234. Икра черная | — | — | — | — | — | — | — | — | — | — |
| 25 | 235. „ красная | — | — | — | — | — | — | — | — | — | — |
| | Прочие товары | — | — | — | — | — | — | — | — | — | — |
| | **1—252. Итого сел.-хоз. экспорта** | **—** | **21.835** | **170.866** | **264.941** | **111.716** | **34** | **3** | **—** | **46.974** | **14.725** |
| | **на сумму т. р.** | **—** | **1.201** | **7.772** | **7.836** | **3.317** | **7** | **114** | **—** | **1.367** | **515** |
| 28 | 253—258. Пиломатериалы | — | — | — | — | — | — | — | — | — | — |
| 28 | 259—263. Фанера | — | — | — | — | — | — | — | — | — | — |
| 28 | 264—290. Проч. лесоматериалы | — | 852 | 1.264 | 812 | — | — | — | — | — | — |
| 29 | 291—296. Прод. сухой перег. дерева | — | — | — | — | — | — | — | — | — | — |
| 30 | 297. 298. Сахар | — | — | — | 23.791 | — | — | — | — | — | — |
| 32 | 302. Масло подсолнечное | — | — | — | — | — | — | — | — | — | — |
| 32 | 303. Масло хлопковое | — | — | — | — | — | — | — | — | — | — |
| 32 | 300—304, кр. 302, 303. Пр. масла растительные | — | — | — | — | — | — | — | — | — | — |
| 33 | 305—310. Жмыхи | — | — | — | 76 | — | — | — | — | — | — |
| 34 | 311—313. Мука | — | — | — | — | — | — | — | — | — | — |
| 35 | 314. Отруби | — | — | — | — | — | — | — | — | — | — |
| 36 | 315—320. Консервы | — | — | — | — | — | — | — | — | — | — |
| 37 | 321. Макароны | — | — | — | — | — | — | — | — | — | — |
| 38 | 322, 323. Табачные изделия | — | — | — | — | — | — | — | — | — | — |
| 38 | 327—330. Крахмалопродукты | — | — | — | — | — | — | — | — | — | — |
| 38 | 331. Мелясса | — | — | — | — | — | — | — | — | — | — |
| 38 | 337. Вина | — | — | — | — | — | — | — | — | — | — |
| 38 | 340, 341. Кондитерск. изделия | — | — | — | — | — | — | — | — | — | — |
| 39 | *346. Железная руда* | — | — | — | — | — | — | — | — | — | — |
| 40 | *347. Марганцевая руда* | — | — | — | — | — | — | — | — | — | — |
| 41 | *348. Асбест* | — | — | — | — | — | — | — | — | — | — |
| 43 | 350. Соль | — | — | — | 2.822 | — | 7.100 | 3.379 | 18.495 | 7.500 | 4.826 |
| 44 | 351—353. Уголь камен., антр. и кокс | 1.516 | 139.622 | 176.346 | 162.120 | 146.013 | — | — | — | — | — |
| 45 | 354. Магнезит | — | — | — | — | — | — | — | — | — | — |
| 46 | 355—367. Нефтепродукты | — | — | 380 | — | — | — | — | — | — | — |
| 47 | 368. Галмей | — | — | — | — | — | — | — | — | — | — |
| 48 | 385—387. Сода | — | — | — | — | — | — | — | — | — | — |
| 50 | 389. Парфюмерия | — | — | — | — | — | — | — | — | — | — |
| 51 | 390. Спички и спичечн. соломка | — | — | — | — | — | — | — | — | — | — |
| 52 | 391. Цемент | — | — | — | — | — | — | — | — | — | — |
| 53 | 392. Пек | — | — | — | — | — | — | — | — | — | — |
| 54 | 393—400. Фаянс, фарфор, стекло | — | — | — | — | — | — | — | — | — | — |
| 55 | 401—403. Резиновые изделия | — | — | — | — | — | — | — | — | — | — |
| 56 | 404—412. Ткани | — | — | — | — | — | — | — | — | — | — |
| 57 | 413—417. Льнопен. и джут. изд. | — | — | — | — | — | — | — | — | — | — |
| 58 | 418. Ковры | — | — | — | — | — | — | — | — | — | — |
| 59 | 419, 420. Куст.-худ. изд. и холст крестьянский | — | — | — | — | — | — | — | — | — | — |
| 60 | 421—431. Металлоэлектр. изд. | — | — | — | — | — | — | — | — | — | — |
| 61 | 432—438. Металлы не в деле | — | — | — | — | — | — | — | — | — | — |
| 62 | 439. Металлический лом | — | — | — | — | — | — | — | — | — | — |
| 63 | 440—446. Тряпье | — | — | — | — | — | — | — | — | 12 | — |
| 64 | 447, 466. Кост. клей и кост. мука | — | — | — | — | — | — | — | — | — | — |
| 64 | 449. Глицерин | — | — | — | — | — | — | — | — | — | — |
| 64 | 450, 451. Чесаный лен и очесы | — | — | — | — | — | — | — | — | — | — |
| 64 | 454. Нитки | — | — | — | — | — | — | — | — | — | — |
| 64 | 465. Клей мездрин. | — | — | — | — | — | — | — | — | — | — |
| 64 | 452. Пряжа льняная | — | — | — | — | — | — | — | — | — | — |
| 64 | 458. Поташ | — | — | — | — | — | — | — | — | — | — |
| 64 | 463. Прод. коксоб. промышленности | — | — | — | — | — | — | — | — | — | — |
| 64 | 464. Хим. и фармац. продукты | — | — | — | — | — | — | 1.112 | 549 | — | — |
| 64 | 491—493. Антикварн. и ювел. изд. и кинофильмы | — | — | — | — | — | — | — | — | — | — |
| | Проч. товары | — | — | 2.632 | — | — | — | — | — | — | — |
| | **253—496. Итого промышл. экспорта** | **1.516** | **140.474** | **180.652** | **189.621** | **146.013** | **7.100** | **4.491** | **19.044** | **7.512** | **4.826** |
| | **на сумму т. р.** | **9** | **1.123** | **1.696** | **2.868** | **784** | **38** | **47** | **140** | **40** | **25** |
| | **Всего вывезено товаров** | **1.516** | **162.309** | **351.518** | **454.562** | **257.729** | **7.134** | **4.493** | **19.044** | **54.487** | **19.551** |
| | **на сумму т. р.** | **9** | **2.324** | **9.467** | **10.704** | **4.102** | **45** | **161** | **140** | **1.407** | **540** |

# Вывоз товаров по таможням и участкам границы

*Таблица VI*

(вес в тоннах)

| №№ ст. эксп. плана | Наименование товаров | Севастопольская таможня | | | | | Керченская таможня | | | | |
|---|---|---|---|---|---|---|---|---|---|---|---|
| | | Окт.—дек. 1928 г. | 1929 г. | 1930 г. | 1931 г. | 1932 г. | Окт.—дек. 1928 г. | 1929 г. | 1930 г. | 1931 г. | 1932 г. |
| 1 | 1. Пшеница | — | — | 23.619 | 18.078 | — | — | — | 437.277 | 573.037 | — |
| 1 | 2. Рожь | — | — | — | — | — | — | — | 41.585 | 169.601 | 4.738 |
| 1 | 3. Ячмень | — | 5.708 | 15.717 | 1.852 | — | — | — | 263.925 | 219.057 | 20.008 |
| 1 | 4. Овес | — | — | — | 3.649 | — | — | — | 7.350 | 56.487 | — |
| 1 | 7. Кукуруза | — | — | — | — | — | — | — | — | 4.502 | 12.600 |
| 1 | 5, 6, 12—14. Греча, просо, крупа всякая | — | — | — | — | — | — | — | — | — | — |
| 1 | 8—11. Фасоль, бобы, горох и чечевица | — | — | — | — | — | — | — | — | — | — |
| 2 | 25. Клещевина | — | — | — | — | — | — | — | — | — | — |
| 2 | 17—26. кр. 25. Семена масляничн., кр. клещ. | — | — | — | — | — | — | — | — | — | — |
| 3 | 27—36. Семена прочие | — | — | — | — | — | — | — | — | — | — |
| 4 | 37—40. Лен, кудель льняная | — | — | — | — | — | — | — | — | — | — |
| 4 | 41—45. Льняные отходы | — | — | — | — | — | — | — | — | — | — |
| 5 | 46—50. Пенька | — | — | — | — | — | — | — | 6 | — | — |
| 5 | 51—58. Пеньковые отходы | — | — | — | — | — | — | — | — | — | — |
| 6 | 59. Табак листовой | — | 325 | 669 | — | — | — | — | — | — | — |
| 7 | 60. Солодковый корень | — | — | — | — | — | — | — | — | — | — |
| 7 | 61—70. Лексырье | — | — | — | — | — | — | — | — | — | — |
| 8 | 71—74. Фрукты свежие | — | 1.369 | 519 | — | 500 | — | — | — | — | — |
| 8 | 75—79. „ сушеные | — | — | — | — | — | — | — | — | — | — |
| 9 | 80. Картофель | — | — | — | — | — | — | — | — | — | — |
| 9 | 81—86. Овощи прочие | — | — | — | — | — | — | — | — | — | — |
| 10 | 87—88. Грибы | — | — | — | — | — | — | — | — | — | — |
| 11 | 98. Хлопок | — | — | — | — | — | — | — | — | — | — |
| 12 | 100—109. Кожсырье | — | — | — | — | — | — | — | — | — | — |
| 13 | 110—112. Шерсть | — | — | — | — | — | — | — | — | — | — |
| 14 | 113. Щетина | — | — | — | — | — | — | — | — | — | — |
| 15 | 114—116. Волос | — | — | — | — | — | — | — | — | — | — |
| 16 | 117—123. Кишки и желудки | — | — | — | — | — | — | — | — | — | — |
| 17 | 124. Яйца | — | — | — | — | — | — | — | — | — | — |
| 18 | 125. Масло коровье | — | — | — | — | — | — | — | — | — | — |
| 19 | 126—128. Живой скот | — | — | — | — | — | — | — | — | — | — |
| 19 | 129. Бэкон | — | — | — | — | — | — | — | — | — | — |
| 19 | 130—136. Проч. мясопродукты | 308 | 58 | — | — | — | — | — | — | — | — |
| 20 | 137—140. Птица битая | — | — | — | — | — | — | — | — | — | — |
| 20 | 141—143. „ живая | — | — | — | — | — | — | — | — | — | — |
| 21 | 144. Пух и перо | — | — | — | — | — | — | — | — | — | — |
| 22 | 145—149. Шелкопродукты | — | — | — | — | — | — | — | — | — | — |
| 23 | 150—151. Сыр | — | — | — | — | — | — | — | — | — | — |
| 23 | 155. Кость | — | — | — | — | — | — | — | — | — | — |
| 23 | 156. Мед | — | — | — | — | — | — | — | — | — | — |
| 24 | 166—228. Пушнина | — | 0,2 | — | — | — | — | — | — | — | — |
| 25 | 229—233. Рыба | — | — | — | — | — | 0 | — | — | — | — |
| 25 | 234. Икра черная | — | — | — | — | — | — | — | — | — | — |
| 25 | 235. „ красная | — | — | — | — | — | — | — | — | — | — |
| | Прочие товары | — | — | — | — | — | — | — | — | — | — |
| | **1—252. Итого сел.-хоз. экспорта** | **308** | **7.460** | **40.524** | **23.579** | **500** | **0** | **—** | **750.143** | **1.022.684** | **37.346** |
| | **на сумму т. р.** | **146** | **1.223** | **3.270** | **683** | **32** | **0** | **—** | **30.658** | **30.450** | **1.016** |
| 28 | 253—258. Пиломатериалы | — | — | — | — | — | — | — | — | — | — |
| 28 | 259—263. Фанера | — | — | — | — | — | — | — | — | — | — |
| 28 | 264—290. Проч. лесоматериалы | — | — | — | — | — | — | — | — | — | — |
| 29 | 291—296. Прод. сухой перег. дерева | — | — | — | — | — | — | — | — | — | — |
| 30 | 297 298. Сахар | — | — | — | 3.161 | — | — | — | — | — | — |
| 32 | 302. Масло подсолнечное | — | — | — | — | — | — | — | — | — | — |
| 32 | 303. Масло хлопковое | — | — | — | — | — | — | — | — | — | — |
| 32 | 300—304, кр. 302, 303. Пр. масла растительные | — | — | — | — | — | — | — | — | — | — |
| 33 | 305—310. Жмыхи | — | — | — | — | — | — | — | 2.239 | — | — |
| 34 | 311—313. Мука | — | — | — | — | — | — | — | — | — | — |
| 35 | 314. Отруби | — | — | — | — | — | — | — | — | — | — |
| 36 | 315—320. Консервы | — | — | — | — | — | — | — | — | — | — |
| 37 | 321. Макароны | — | — | — | — | — | — | — | — | — | — |
| 38 | 322, 323. Табачные изделия | — | — | — | — | — | — | — | — | — | — |
| 38 | 327—330. Крахмалопродукты | — | — | — | — | — | — | — | — | — | — |
| 38 | 331. Мелясс | — | — | — | — | — | — | — | — | — | — |
| 38 | 337. Вина | — | 226 | — | 293 | 1.748 | — | — | — | — | — |
| 38 | 340. 341. Кондитерск. изделия | — | — | — | — | — | — | — | — | — | — |
| 39 | 346. Железная руда | — | — | — | — | — | — | — | — | — | — |
| 40 | 347. Марганцевая руда | — | — | — | — | — | — | — | — | — | — |
| 41 | 348. Асбест | — | — | — | — | — | — | — | 12.652 | 16.035 | 15.279 |
| 43 | 350. Соль | — | — | — | — | — | — | — | 1.158.175 | 1.139.361 | 185.516 |
| 44 | 351—353. Уголь камен., антр. и кокс | — | — | — | — | — | — | — | — | — | — |
| 45 | 354. Магнезит | — | — | — | — | — | — | — | — | — | — |
| 46 | 355—367. Нефтепродукты | — | — | — | — | — | — | — | — | — | — |
| 47 | 368. Галмей | — | — | — | — | — | — | — | 500 | 54 | — |
| 48 | 385—387. Сода | — | — | — | — | — | — | — | — | — | — |

*Продолжение*

## Вывоз товаров по таможням и участкам границы

*Таблица VI*

(вес в тоннах)

| №№ ст. эксп. плана | | Наименование товаров | Севастопольская таможня | | | | | Керченская таможня | | | | |
|---|---|---|---|---|---|---|---|---|---|---|---|---|
| | | | Окт.—дек. 1928 г. | 1929 г. | 1930 г. | 1931 г. | 1932 г. | Окт.—дек. 1928 г. | 1929 г. | 1930 г. | 1931 г. | 1932 г. |
| 50 | 389. | Парфюмерия | — | — | — | — | — | — | — | — | — | — |
| 51 | 390. | Спички и спичечн. соломка | — | — | — | — | — | — | — | — | — | — |
| 52 | 391. | Цемент | — | — | — | — | — | — | — | — | — | — |
| 53 | 392. | Пек | — | — | — | — | — | — | — | 20.589 | 27.997 | 21.666 |
| 54 | 393—400. | Фаянс, фарфор, стекло | — | — | — | — | — | — | — | — | — | — |
| 55 | 401—403. | Резиновые изделия | — | — | — | — | — | — | — | — | — | — |
| 56 | 404—412. | Ткани | — | — | — | — | — | — | — | 1 | — | — |
| 57 | 413—417 | Льнопен. и джут. изд. | — | — | — | — | — | — | — | — | — | — |
| 58 | 418. | Ковры | — | — | — | — | — | — | — | 1 | — | — |
| 59 | 419, 420. | Куст.худ. изд. и холст крестьянский | — | — | — | — | — | — | — | — | — | — |
| 60 | 421—431. | Металлоэлектр. изд. | — | — | — | — | — | — | — | — | — | — |
| 61 | 432—438. | Металлы не в деле | — | — | — | — | — | — | — | — | — | — |
| 62 | 439. | Металлический лом | 2.552 | — | — | — | — | — | — | — | — | — |
| 63 | 440—446. | Тряпье | — | — | — | — | — | — | — | — | 12 | — |
| 64 | 447—466. | Кост. клей и кост. мука | — | — | — | — | — | — | — | — | — | — |
| 64 | 449. | Глицерин | — | — | — | — | — | — | — | — | — | — |
| 64 | 450, 451. | Чесаный лен и очесы | — | — | — | — | — | — | — | — | — | — |
| 64 | 454. | Нитки | — | — | — | — | — | — | — | — | — | — |
| 64 | 465. | Клей мездрин | — | — | — | — | — | — | — | — | — | — |
| 64 | 452. | Пряжа льняная | — | — | — | — | — | — | — | — | — | — |
| 64 | 458. | Поташ | — | — | — | — | — | — | — | — | — | — |
| 64 | 463. | Прод. коксоб. промышленности | — | — | — | — | — | — | — | — | — | — |
| 64 | 464. | Хим. и фармац. продукты | — | — | — | — | — | — | — | — | — | — |
| 64 | 491—493. | Антикварн. и ювел. изд. и кинофильмы | — | — | — | — | — | — | — | — | — | — |
| | | Проч. товары | — | 1.000 | — | — | — | — | — | 3 340 | 189 | 6.212 |
| | 253—496. | **Итого промышл. экспорта** | **2.552** | **1.226** | — | **3.454** | **1.747** | — | — | **1.197.497** | **1.183.648** | **228.674** |
| | | **на сумму т. р.** | **72** | **230** | — | **211** | **155** | — | — | **12.226** | **10.705** | **2.019** |
| | | **Всего вывезено товаров** | **2 860** | **8.686** | **40.524** | **27.031** | **2.247** | **0** | — | **1.947.640** | **2.206.333** | **266.019** |
| | | **на сумму т. р.** | **218** | **1.453** | **3.270** | **894** | **187** | **0** | — | **42.885** | **41.154** | **3.034** |

## *Вывоз товаров по таможням и участкам границы*

*Таблица VI*

*(вес в тоннах)*

| №№ ст. эксп. плана | | Наименование товаров | Проч. таможни Крымско-Черноморского участка | | | | | Мариупольская таможня | | | | |
|---|---|---|---|---|---|---|---|---|---|---|---|---|
| | | | Окт.—дек. 1928 г. | 1929 г. | 1930 г. | 1931 г. | 1932 г. | Окт.—дек. 1928 г. | 1929 г. | 1930 г. | 1931 г. | 1932 г. |
| 1 | 1. | Пшеница | — | — | — | — | — | — | — | — | — | 14.046 |
| 1 | 2. | Рожь | — | — | — | — | — | — | — | — | — | 23.244 |
| 1 | 3. | Ячмень | — | — | — | — | — | — | 30.696 | — | — | 37.652 |
| 1 | 4. | Овес | — | — | — | — | — | — | — | — | — | — |
| 1 | 7. | Кукуруза | — | — | — | — | — | — | — | — | — | 7.196 |
| 1 | 5, 6, 12—14. | Греча, просо, крупа всякая | — | — | — | — | — | — | — | — | — | — |
| 1 | 8—11. | Фасоль, бобы, горох и чечевица | — | — | — | — | — | — | — | — | — | — |
| 2 | 25. | Клещевина | — | — | — | — | — | — | — | — | — | — |
| 2 | 17—26, кр. 25. | Семена маслянич., кр. клещ. | — | — | — | — | — | 15 | — | — | — | — |
| 3 | 27—36. | Семена прочие | — | — | — | — | — | — | — | — | — | — |
| 4 | 37—40. | Лен, кудель льняная | — | — | — | — | — | — | — | — | — | — |
| 4 | 41—45. | Льняные отходы | — | — | — | — | — | — | — | — | — | — |
| 5 | 46—50. | Пенька | — | — | — | — | — | — | — | — | — | — |
| 5 | 51—58. | Пеньковые отходы | — | — | — | — | — | — | — | — | — | — |
| 6 | 59. | Табак листовой | — | 272 | 340 | — | — | — | — | — | — | — |
| 7 | 60. | Солодковый корень | — | — | — | — | — | — | — | — | — | — |
| 7 | 61—70. | Лексырье | — | — | — | — | — | 3 | — | — | — | — |
| 8 | 71—74. | Фрукты свежие | — | — | — | — | — | 1 | — | — | — | — |
| 8 | 75—79. | „ сушеные | — | — | — | — | — | — | — | — | — | — |
| 9 | 80. | Картофель | — | — | — | — | — | — | — | — | — | — |
| 9 | 81—86. | Овощи прочие | — | — | — | — | — | 0,3 | — | — | — | — |
| 10 | 87—88. | Грибы | — | — | — | — | — | 0,1 | — | — | — | — |
| 11 | 98. | Хлопок | — | — | — | — | — | — | — | — | — | — |
| 12 | 100—109. | Кожсырье | — | — | — | — | — | — | — | — | — | — |
| 13 | 110—112. | Шерсть | — | — | — | — | — | — | — | — | — | — |
| 14 | 113. | Щетина | — | — | — | — | — | — | — | — | — | — |
| 15 | 114—116. | Волос | — | — | — | — | — | — | — | — | — | — |
| 16 | 117—123. | Кишки и желудки | — | — | — | — | — | — | — | — | — | — |
| 17 | 124. | Яйца | — | — | — | — | — | — | — | — | — | — |
| 18 | 125 | Масло коровье | — | — | — | — | — | — | — | — | — | — |
| 19 | 126—128. | Живой скот | — | — | — | — | — | — | — | — | — | — |
| 19 | 129. | Бэкон | — | — | — | — | — | — | — | — | — | — |
| 19 | 130—136. | Проч. мясопродукты | — | — | — | — | — | — | — | — | — | — |

*Продолжение*

## Вывоз товаров по таможням и участкам границы

*Таблица VI*

(вес в тоннах)

| №№ ст. эксп. плана | Наименование товаров | Проч. таможни Крымско-Черноморского участка | | | | | Мариупольская таможня | | | | |
|---|---|---|---|---|---|---|---|---|---|---|---|
| | | Окт.—дек. 1928 г. | 1929 г. | 1930 г. | 1931 г. | 1932 г. | Окт.—дек. 1928 г. | 1929 г. | 1930 г. | 1931 г. | 1932 г. |
| 20 | 137—140. Птица битая | — | — | — | — | — | — | — | — | — | — |
| 20 | 141—143. „ живая | — | — | — | — | — | — | — | — | — | — |
| 21 | 144. Пух и перо | — | — | — | — | — | — | — | — | — | — |
| 22 | 145—149. Шелкопродукты | — | — | — | — | — | — | — | — | — | — |
| 23 | 150—151. Сыр | — | — | — | — | — | — | — | — | — | — |
| 23 | 155. Кость | — | — | — | — | — | — | — | — | — | — |
| 23 | 156. Мед | — | — | — | — | — | — | — | — | — | — |
| 24 | 166—228. Пушнина | — | — | — | — | — | — | — | — | — | — |
| 25 | 229—233. Рыба | — | — | — | — | — | 5 | — | — | — | — |
| 25 | 234. Икра черная | — | — | — | — | — | — | — | — | — | — |
| 25 | 235. „ красная | — | — | — | — | — | — | — | — | — | — |
| | Прочие товары | — | — | — | — | — | 65 | 44 | — | — | — |
| | **1—252. Итого сел.-хоз. экспорта** | — | **272** | **340** | — | — | **89** | **30.740** | — | — | **82.138** |
| | **на сумму т. р.** | — | **544** | **680** | — | — | **22** | **1.698** | — | — | **2.254** |
| 28 | 253—258. Пиломатериалы | — | — | — | — | — | 224 | 158 | — | — | — |
| 28 | 259—263. Фанера | — | — | — | — | — | — | 333 | — | — | — |
| 28 | 264—290. Проч. лесоматериалы | — | — | — | — | — | — | 33 | — | — | 2.254 |
| 29 | 291—296. Прод. сухой перег. дерева | — | — | — | — | — | — | — | — | — | 2.329 |
| 30 | 297, 298. Сахар | — | — | — | — | — | — | — | — | — | — |
| 32 | 302. Масло подсолнечное | — | — | — | — | — | — | — | — | — | — |
| 32 | 303. Масло хлопковое | — | — | — | — | — | — | — | — | — | — |
| 32 | 300—304, кр. 302. 303. Пр. масла растительные | — | — | — | — | — | — | — | — | — | — |
| 33 | 305—310. Жмыхи | — | — | — | — | — | 4 221 | 33.636 | — | — | — |
| 34 | 311—313. Мука | — | — | — | — | — | — | — | — | — | — |
| 35 | 314. Отруби | — | — | — | — | — | — | — | — | — | — |
| 36 | 315—320. Консервы | — | — | — | — | — | — | — | — | — | — |
| 37 | 321. Макароны | — | — | — | — | — | — | — | — | — | — |
| 38 | 322, 323. Табачные изделия | — | — | — | — | — | 5 | — | — | — | — |
| 38 | 327—330. Крахмалопродукты | — | — | — | — | — | 66 | — | — | — | — |
| 38 | 331. Мелясс | — | — | — | — | — | — | — | — | — | — |
| 38 | 337. Вина | — | 226 | — | — | — | — | — | — | — | — |
| 38 | 340—341. Кондитерск. изделия | — | — | — | — | — | — | — | — | — | — |
| 39 | *346. Железная руда* | — | — | — | — | — | — | — | — | — | — |
| 40 | *347. Марганцевая руда* | — | — | — | — | — | — | — | — | — | — |
| 41 | *348. Асбест* | — | — | — | — | — | — | — | — | — | — |
| 43 | *350. Соль* | — | — | — | — | — | 27.842 | 25.092 | — | — | 38.335 |
| 44 | 351—353. Уголь камен., антр. и кокс | — | — | — | — | — | 132.189 | 893.289 | — | — | 1.115.887 |
| 45 | 354. Магнезит | — | — | — | — | — | — | 99 | — | — | — |
| 46 | 355—367. Нефтепродукты | — | — | — | — | — | — | — | — | — | — |
| 47 | 368. Галмей | — | — | — | — | — | — | — | — | — | — |
| 48 | 385—387. Сода | — | — | — | — | — | — | 751 | — | — | — |
| 50 | 389. Парфюмерия | — | — | — | — | — | 2 | — | — | — | — |
| 51 | 390. Спички и спичечн. соломка | — | — | — | — | — | — | — | — | — | — |
| 52 | 391. Цемент | — | — | — | — | — | 200 | — | — | — | — |
| 53 | 392. Пек | — | — | — | — | — | 14.340 | 22.765 | — | — | 23.997 |
| 54 | 393—400. Фаянс, фарфор, стекло | — | — | — | — | — | — | — | — | — | — |
| 55 | 401—403. Резиновые изделия | — | — | — | — | — | — | 0,4 | — | — | — |
| 56 | 404—412. Ткани | — | — | — | — | — | — | 3 | — | — | — |
| 57 | 413—417. Льнопен. и джут. изд. | — | — | — | — | — | — | 48 | — | — | — |
| 58 | 418. Ковры | — | — | — | — | — | — | — | — | — | — |
| 59 | 419, 420. Куст.-худ. изд. и холст крестьянский | — | — | — | — | — | 1 | — | — | — | — |
| 60 | 421—431. Металлоэлектр. изд. | — | — | — | — | — | 10 | 8 | — | — | — |
| 61 | 432—438. Металлы не в деле | — | — | — | — | — | — | 1.751 | — | — | — |
| 62 | 439. Металлический лом | — | — | — | — | — | — | — | — | — | — |
| 63 | 440—446. Тряпье | — | — | — | — | — | — | — | — | — | — |
| 64 | 447—466. Кост. клей и кост. мука | — | — | — | — | — | — | 30 | — | — | — |
| 64 | 449. Глицерин | — | — | — | — | — | — | — | — | — | — |
| 64 | 450, 451. Чесаный лен и очесы | — | — | — | — | — | — | — | — | — | — |
| 64 | 454. Нитки | — | — | — | — | — | — | — | — | — | — |
| 64 | 465. Клей мездрин. | — | — | — | — | — | — | — | — | — | — |
| 64 | 452. Пряжа льняная | — | — | — | — | — | — | — | — | — | — |
| 64 | 458. Поташ | — | — | — | — | — | — | — | — | — | — |
| 64 | 463. Прод. коксоб промышленности | — | — | — | — | — | — | — | — | — | — |
| 64 | 464. Хим. фармац. продукты | — | — | — | — | — | 1.442 | 3.426 | — | — | — |
| 64 | 491—493. Антикварн. и ювел. изд. и кинофильмы | — | — | — | — | — | — | — | — | — | — |
| | Проч. товары | — | — | — | — | — | 3 | 7.625 | — | — | 6.968 |
| | **253—496. Итого промышл. экспорта** | — | **226** | — | — | — | **180.545** | **989.045** | — | — | **1.189.768** |
| | **на сумму т. р.** | — | **156** | — | — | — | **1.973** | **12.164** | — | — | **8.913** |
| | **Всего вывезено товаров** | — | **498** | **340** | — | — | **180.634** | **1.019.785** | — | — | **1.271.908** |
| | **на сумму т. р.** | — | **700** | **680** | — | — | **1.995** | **13.862** | — | — | **11.168** |

# Вывоз товаров по таможням и участкам границы

*Таблица VI*

(вес в тоннах)

| №№ ст. эксп. плана | | Наименование товаров | Новороссийская таможня | | | | | Туапсинская таможня | | | | |
|---|---|---|---|---|---|---|---|---|---|---|---|---|
| | | | Окт.—дек. 1928 г. | 1929 г. | 1930 г. | 1931 г. | 1932 г. | Окт.—дек. 1928 г. | 1929 г. | 1930 г. | 1931 г. | 1932 г. |
| 1 | 1. | Пшеница | — | — | 753.471 | 613.563 | 148.432 | — | — | 27 670 | 43.610 | 861 |
| 1 | 2. | Рожь | — | — | 75.261 | 86.880 | 109.245 | — | — | — | — | — |
| 1 | 3. | Ячмень | — | 20.299 | 112.852 | 76.939 | 59.845 | — | — | 1.435 | 6.652 | 1.428 |
| 1 | 4. | Овес | — | 4.050 | 60.693 | 112.463 | 10.698 | — | — | — | — | — |
| 1 | 7. | Кукуруза | — | 1.690 | 34.750 | 54.744 | 163.201 | — | — | — | — | — |
| 1 | 5, 6, 12—14. | Греча, просо, крупа всякая | — | — | — | — | — | — | — | — | — | — |
| 1 | 8—11. | Фасоль, бобы, горох и чечевица | 264 | 2.631 | 3.282 | 5.690 | 10.394 | — | — | — | — | — |
| 2 | 25. | Клещевина | 3.378 | 7.109 | 6.628 | — | 7.784 | — | — | — | — | — |
| 2 | 17—26, кр. 25. | Семена масляничн., кр. клещ. | — | 9.041 | 4.129 | 37.057 | 16.212 | — | — | — | — | — |
| 3 | 27—36. | Семена прочие | 190 | 601 | 200 | — | — | — | — | — | — | — |
| 4 | 37—40. | Лен, кудель льняная | — | — | — | — | — | — | — | — | — | — |
| 4 | 41—45. | Льняные отходы | — | — | — | — | — | — | — | — | — | — |
| 5 | 46—50. | Пенька | — | — | 1 | — | — | — | — | — | — | — |
| 5 | 51—58. | Пеньковые отходы | — | — | — | — | — | — | — | — | — | — |
| 6 | 59. | Табак листовой | 1.225 | 3.089 | 1.942 | 143 | 700 | — | 981 | 272 | 146 | — |
| 7 | 60. | Солодковый корень | — | 2.661 | 303 | — | 6 | — | — | — | — | — |
| 7 | 61—70. | Лексырье | 306 | 752 | 325 | 504 | 1.844 | — | — | — | — | — |
| 8 | 71—74. | Фрукты свежие | 59 | 20 | — | — | — | — | — | — | — | — |
| 8 | 75—79. | „ сушеные | 48 | 143 | 57 | 24 | 66 | — | — | — | — | — |
| 9 | 80. | Картофель | 14 | 48 | — | — | — | — | — | — | — | — |
| 9 | 81—86. | Овощи прочие | 41 | 10 | — | 0,4 | — | — | — | — | — | — |
| 10 | 87—88. | Грибы | — | — | — | 0,3 | 11 | — | — | — | — | — |
| 11 | 98. | Хлопок | — | — | 110 | — | — | — | — | — | — | — |
| 12 | 100—109. | Кожсырье | — | — | — | — | — | — | — | — | — | — |
| 13 | 110—112. | Шерсть | 19 | 69 | 540 | 593 | 185 | — | — | — | — | — |
| 14 | 113. | Щетина | — | 0 | — | — | — | — | — | — | — | — |
| 15 | 114—116. | Волос | 0 | — | 8 | — | — | — | — | — | — | — |
| 16 | 117—123. | Кишки и желудки | — | — | — | — | — | — | — | — | — | — |
| 17 | 124. | Яйца | — | — | — | — | — | — | — | — | — | — |
| 18 | 125. | Масло коровье | 4 | 84 | — | — | 9 | — | — | — | — | — |
| 19 | 126—128. | Живой скот | 2.864 | 11.452 | — | — | — | — | — | — | — | — |
| 19 | 129. | Бэкон | — | — | — | — | — | — | — | — | — | — |
| 19 | 130—136. | Проч. мясопродукты | — | 515 | 244 | — | — | — | — | — | — | — |
| 20 | 13—140. | *Птица битая* | — | 206 | 49 | 80 | 1.167 | — | — | — | — | — |
| 20 | 141—143. | *„ живая* | 51 | 10 | — | — | — | — | — | — | — | — |
| 21 | 144. | *Пух и перо* | — | — | 1 | — | — | — | — | — | — | — |
| 22 | 145—149. | *Шелкопродукты* | 11 | — | 13 | 36 | 22 | — | — | — | — | — |
| 23 | 150—151. | Сыр | 3 | 327 | 5 | — | — | — | — | — | — | — |
| 23 | 155. | Кость | 9 | 23 | 11.693 | 2 | — | — | — | — | — | — |
| 23 | 156. | Мед | — | — | — | — | — | — | — | — | — | — |
| 24 | 166—228. | Пушнина | — | — | — | — | — | — | — | — | — | — |
| 25 | 229—233. | Рыба | 4.140 | 6.716 | 4.233 | 237 | 74 | — | — | — | — | — |
| 25 | 234. | Икра черная | 14 | 12 | 7 | 9 | — | — | — | — | — | — |
| 25 | 235. | „ красная | 561 | 896 | 1.534 | 115 | 63 | — | — | — | — | — |
| | | Прочие товары | 796 | 6.260 | 2.107 | 990 | 523 | — | — | — | — | — |
| | 1—252. | **Итого сел.-хоз. экспорта** | **13 998** | **78.713** | **1.074.439** | **990.068** | **530.481** | — | **981** | **29.377** | **50.408** | **2.289** |
| | | **на сумму т. р.** | **3.923** | **13.598** | **56.658** | **30.873** | **17.108** | — | **880** | **1.677** | **1.613** | **80** |
| 28 | 253—258. | Пиломатериалы | 976 | 5.269 | 57.706 | 90.783 | 69.848 | — | 154 | 1.463 | 4.633 | 6.548 |
| 28 | 259—263. | Фанера | — | 103 | — | — | 86 | — | — | — | — | — |
| 28 | 264—290. | Проч. лесоматериалы | 43 | 12.926 | 18 765 | 1.705 | 2.531 | — | 2.626 | 6.724 | 1.650 | 1. 66 |
| 29 | 291—296. | Прод. сухой перег. дерева | — | — | 303 | 2.442 | 782 | — | — | — | 698 | — |
| 30 | 297—298. | Сахар | — | — | — | 29.489 | — | — | — | — | — | — |
| 32 | 302. | Масло подсолнечное | 2.119 | 16.430 | 1.507 | 11.873 | 31.841 | — | — | — | — | — |
| 32 | 303. | Масло хлопковое | — | 2.713 | 4.191 | 4.755 | 2.692 | — | — | — | — | — |
| 32 | 300—304, кр. 302, 303, | Пр. масла растительные | — | 20 | 35 | 1 | 57 | — | — | — | — | — |
| 33 | 305—310. | Жмыхи | 17.541 | 156.739 | 123.514 | 129.530 | 167.869 | — | — | — | — | 17.526 |
| 34 | 311—313. | Мука | — | 246 | — | 3.030 | 4.519 | — | — | — | — | — |
| 35 | 314. | Отруби | — | — | — | 32 | — | — | — | — | — | — |
| 36 | 315—320. | Консервы | 10 | 25 | 63 | 126 | 418 | — | — | — | — | — |
| 37 | 321. | Макароны | — | — | — | — | — | — | — | — | — | — |
| 38 | 322, 323. | Табачные изделия | — | — | 28 | 11 | — | — | — | 417 | — | — |
| 38 | 327—330. | Крахмалопродукты | — | — | 3.180 | 6.733 | 6.610 | — | — | — | — | — |
| 38 | 331. | Мелясс | — | — | — | — | — | — | — | — | — | — |
| 38 | 337. | Вина | — | 1.549 | 2.533 | 1.950 | 537 | — | — | — | — | — |
| 38 | 340, 341. | Кондитерск. изделия | — | — | — | 0.5 | — | — | — | — | — | — |
| 39 | 346. | Железная руда | — | — | — | — | — | — | — | — | — | — |
| 40 | 347. | Марганцевая руда | — | — | 50 | — | — | — | — | — | — | — |
| 41 | 348. | Асбест | — | — | — | 2.225 | 3.471 | — | — | — | — | — |
| 43 | 350. | Соль | — | 17 | 1.633 | 1.121 | 151 | — | — | — | — | — |
| 44 | 351—353. | Уголь камен., антр. и кокс | — | 13.748 | 14.037 | 31.669 | 23.937 | — | — | — | — | — |
| 45 | 354. | Магнезит | — | 105 | 708 | 4.381 | — | — | — | — | — | — |
| 46 | 355—367. | Нефтепродукты | 192.445 | 908 609 | 424.236 | 281.911 | 430.816 | — | 202.435 | 1.006.223 | 1.132.902 | 1.450.533 |
| 47 | 368. | Галмей | — | — | — | — | — | — | — | — | — | — |
| 48 | 385—387. | Сода | — | — | 7.904 | 22.881 | 2.181 | — | — | — | 165 | 143 |

*Продолжение*

## Вывоз товаров по таможням и участкам границы

*Таблица VI*

(вес в тоннах)

| №№ ст. эксп. плана | | Наименование товаров | Новороссийская таможня | | | | | Туапсинская таможня | | | | |
|---|---|---|---|---|---|---|---|---|---|---|---|---|
| | | | Окт.—дек. 1928 г. | 1929 г. | 1930 г. | 1931 г. | 1932 г. | Окт.—дек. 1928 г. | 1929 г. | 1930 г. | 1931 г. | 1932 г. |
| 50 | 389. | Парфюмерия | — | — | — | — | — | — | — | — | — | — |
| 51 | 390. | Спички и спичеч. соломка | — | 122 | — | — | — | — | — | — | — | — |
| 52 | 391. | Цемент | 14.417 | 64 078 | 63.022 | 36.635 | 25.847 | — | — | — | — | — |
| 53 | 392. | Пек | — | — | — | — | — | — | — | — | — | — |
| 54 | 393—400. | Фаянс, фарфор, стекло | — | 23 | 100 | 1.161 | 440 | — | — | — | — | — |
| 55 | 401—403. | Резиновые изделия | — | — | — | 15 | 16 | — | — | — | — | — |
| 56 | 404—412. | Ткани | — | — | 20 | 20 | 1 | — | — | — | — | — |
| 57 | 413—417. | Льнопен. и джут. изд. | — | — | 91 | 70 | 19 | — | — | — | — | — |
| 58 | 418. | Ковры | — | — | 8 | — | — | — | — | — | — | — |
| 59 | 419, 420. | Куст.-худ. изд. и холст крестьянский | — | — | 4 | 41 | 98 | — | — | — | 37 | 364 |
| 60 | 421—431. | Металлоэлектр. изд. | 2 | 1 | 58 | 96 | 73 | — | — | — | — | — |
| 61 | 432—438. | Металлы не в деле | — | — | 14 | — | — | — | — | — | — | — |
| 62 | 439. | Металлический лом | — | — | — | — | — | — | — | — | — | — |
| 63 | 440—446. | Тряпье | — | 292 | 861 | — | — | — | — | — | — | — |
| 64 | 447, 466. | Кост. клей и кост. мука | — | — | 220 | 357 | 74 | — | — | — | — | — |
| 64 | 449. | Глицерин | 175 | 1.055 | 735 | 486 | 752 | — | — | — | — | — |
| 64 | 450, 451. | Чесаный лен и очесы | — | — | — | — | — | — | — | — | — | — |
| 64 | 454. | Нитки | — | — | — | — | — | — | — | — | — | — |
| 64 | 465. | Клей мездрин. | 16 | — | — | — | — | — | — | — | — | — |
| 64 | 452. | Пряжа льняная | — | — | — | — | — | — | — | — | — | — |
| 64 | 458. | Поташ | 603 | 2 198 | 3.840 | 438 | — | — | — | — | — | — |
| 64 | 463. | Прод. коксоб. промышленности | — | — | 134 | 731 | 25 | — | — | — | — | — |
| 64 | 464. | Хим. и фармац. продукты | — | 0,5 | 4.246 | 4.984 | 5.390 | — | — | — | — | — |
| 64 | 491—493. | Антикварн. и ювел. изд. и кинофильмы | — | — | 1 | — | — | — | — | — | — | — |
| | | Проч. товары | 504 | 7.903 | 14.720 | 23.995 | 21.568 | — | — | 47 | — | 273 |
| | 253—496. | **Итого промышл. экспорта** | **228.849** | **1.194.171** | **748.466** | **695.677** | **802.648** | — | **205.216** | **1.014.874** | **1.140.084** | **1.476.953** |
| | | **на сумму т. р.** | **12.719** | **60.865** | **28.916** | **24.873** | **22.601** | — | **11.326** | **48.316** | **29.327** | **32.170** |
| | | **Всего вывезено товаров** | **242 847** | **1.272.884** | **1.822.906** | **1.685.747** | **1.333.129** | — | **206.197** | **1.044.251** | **1.190.493** | **1.479.242** |
| | | **на сумму т. р.** | **16 642** | **74.463** | **85.573** | **55.747** | **39.707** | — | **12.206** | **49.995** | **30.940** | **32 250** |

## *Вывоз товаров по таможням и участкам границы*

*Таблица VI*

*(вес в тоннах)*

| №№ ст. эксп. плана | | Наименование товаров | *Потийская таможня* | | | | | *Батумская таможня* | | | | |
|---|---|---|---|---|---|---|---|---|---|---|---|---|
| | | | Окт.—дек. 1928 г. | 1929 г. | 1930 г. | 1931 г. | 1932 г. | Окт.—дек. 1928 г. | 1929 г. | 1930 г. | 1931 г. | 1932 г. |
| 1 | 1. | Пшеница | — | — | — | — | — | — | — | 1.640 | — | — |
| 1 | 2. | Рожь | — | — | — | — | — | — | — | — | — | — |
| 1 | 3. | Ячмень | — | — | — | — | — | — | — | — | — | 371 |
| 1 | 4. | Овес | — | — | — | — | — | — | — | — | — | — |
| 1 | 7. | Кукуруза | — | — | — | — | — | — | — | — | 9 134 | — |
| 1 | 5, 6, 12—14. | Греча, просо, крупа всякая | — | — | — | — | — | — | — | — | — | — |
| 1 | 8—11. | Фасоль, бобы, горох и чечевица | — | — | — | — | — | — | — | — | — | — |
| 2 | 25. | Клещевина | — | — | — | — | — | 30 | 377 | 80 | — | — |
| 2 | 17—26, кр. 25. | Семена масляничн., кр. клещ | — | — | — | — | — | — | — | — | — | 15.169 |
| 3 | 27—36. | Семена прочие | — | — | — | — | — | 2 | 1 | 1 | 6 | 9 |
| 4 | 37—40. | Лен, кудель льняная | — | — | — | — | — | — | — | — | — | — |
| 4 | 41—45. | Льняные отходы | — | — | — | — | — | — | — | — | — | — |
| 5 | 46—50. | Пенька | — | — | — | — | — | — | — | — | — | — |
| 5 | 51—58. | Пеньковые отходы | — | — | — | — | — | — | — | — | — | — |
| 6 | 59. | Табак листовой | — | — | — | — | — | 376 | 104 | 8 | — | 45 |
| 7 | 60. | Солодковый корень | 7.054 | 3.898 | 8.798 | 6 397 | 5 803 | — | 0,2 | 76 | — | — |
| 7 | 61—70. | Лексырье | — | — | — | — | — | 23 | 97 | 12 | 26 | 47 |
| 8 | 71—74. | Фрукты свежие | — | 269 | 2.160 | — | 386 | 738 | 1.562 | 240 | — | — |
| 8 | 75—79. | „ сушеные | — | — | 6 | — | — | 0,3 | 122 | 145 | 128 | 7.735 |
| 9 | 80. | Картофель | — | — | — | — | — | — | — | — | — | — |
| 9 | 81—86. | Овощи прочие | — | — | — | — | — | — | 14 | 17 | — | — |
| 10 | 87—88. | Грибы | — | — | — | — | — | — | — | — | — | — |
| 11 | 98. | Хлопок | — | — | — | — | — | — | — | — | 1.115 | 1.089 |
| 12 | 100—109. | Кожсырье | — | — | — | — | — | 11 | 153 | 7 | 1.466 | 864 |
| 13 | 110—112. | Шерсть | — | — | — | — | — | — | 8 | 28 | 29 | 28 |
| 14 | 113. | Щетина | — | — | — | — | — | 6 | 24 | 15 | 21 | 24 |
| 15 | 114—116. | Волос | — | — | — | — | — | — | 2 | 5 | 3 | 2 |
| 16 | 117—123. | Кишки и желудки | — | — | — | — | — | — | — | 0 | — | — |
| 17 | 124. | Яйца | — | — | — | — | — | 64 | 174 | 94 | — | — |
| 18 | 125. | Масло коровье | — | — | — | — | — | — | — | — | — | — |
| 19 | 126—128. | Живой скот | — | — | — | — | — | — | 0,3 | 3 | — | — |
| 19 | 129. | Бэкон | — | — | — | — | — | — | — | — | — | — |
| 19 | 130—136. | Проч. мясопродукты | — | — | — | — | — | — | — | — | — | — |

*Продолжение*

## Вывоз товаров по таможням и участкам границы

*Таблица VI*

(вес в тоннах)

| №№ ст. эксп. плана | Наименование товаров | Потийская таможня | | | | | Батумская таможня | | | | |
|---|---|---|---|---|---|---|---|---|---|---|---|
| | | Окт.—дек. 1928 г. | 1929 г. | 1930 г. | 1931 г. | 1932 г. | Окт.—дек. 1928 г. | 1929 г. | 1930 г. | 1931 г. | 1932 г. |
| 20 | **137—140.** Птица битая | — | — | 50 | — | — | — | — | — | — | — |
| 20 | **141—143.** „ живая | — | — | — | — | — | — | — | — | — | — |
| 21 | **144.** Пух и перо | — | — | — | — | — | — | 1 | — | — | — |
| 22 | **145—149.** Шелкопродукты | — | — | — | — | — | 198 | 408 | 415 | 622 | 257 |
| 23 | **150—151.** Сыр | — | — | — | — | — | — | 31 | — | — | — |
| 23 | **155.** Кость | — | — | — | — | — | — | — | — | — | — |
| 23 | **156.** Мед | — | — | — | — | — | — | — | — | — | — |
| 24 | **166—228.** Пушнина | — | — | — | — | — | 0,3 | 24 | — | — | — |
| 25 | **229—233.** Рыба | — | — | 27 | 59 | — | — | — | — | 69 | — |
| 25 | **234.** Икра черная | — | — | — | — | — | — | — | — | 1 | — |
| 25 | **235.** „ красная | — | — | — | — | — | — | — | — | 379 | — |
| | Прочие товары | — | 29 | 53 | 335 | — | 874 | 2.011 | 2.053 | 3.469 | 2.315 |
| | **1—252. Итого сел.-хоз. экспорта** | **7 054** | **4.196** | **11 094** | **6.791** | **6.190** | **2.322** | **5.114** | **4.839** | **16.469** | **27.956** |
| | **на сумму т. р.** | **775** | **455** | **1.490** | **845** | **537** | **1.730** | **3.420** | **2.359** | **5.707** | **4.199** |
| 28 | **253—258.** Пиломатериалы | — | — | — | — | — | 554 | 4.281 | 8.964 | 9.598 | 10.221 |
| 28 | **259—263.** Фанера | — | — | — | — | — | 26 | 124 | 367 | 138 | 265 |
| 28 | **264—290.** Проч. лесоматериалы | — | — | — | — | — | 2.167 | 5.727 | 1.223 | 572 | 1.133 |
| 29 | **291—296.** Прод. сухой перег. дерева | — | — | — | — | — | — | — | — | — | 9 |
| 30 | **297, 298.** Сахар | — | — | — | — | — | — | 589 | 162 | 4 | 16 |
| 32 | **302.** Масло подсолнечное | — | — | — | — | — | — | — | — | — | — |
| 32 | **303.** „ хлопковое | — | — | — | — | — | — | — | — | — | — |
| 32 | **300—304.** кр. **302, 303.** Пр. масла растительные | — | — | — | — | — | — | — | — | — | — |
| 33 | **305—310.** Жмыхи | — | — | — | — | — | 2.041 | 4 639 | 4.062 | 11.576 | 16.969 |
| 34 | **311—313.** Мука | — | — | — | — | — | — | — | — | — | — |
| 35 | **314.** Отруби | — | — | — | — | — | — | — | — | — | — |
| 36 | **315—320.** Консервы | — | — | — | — | — | 0,1 | 65 | 67 | — | — |
| 37 | **321.** Макароны | — | — | — | — | — | — | — | — | — | — |
| 38 | **322, 323.** Табачные изделия | — | — | — | — | — | — | — | 2 | — | — |
| 38 | **327—330.** Крахмалопродукты | — | — | — | — | — | — | — | — | — | — |
| 38 | **331.** Мелясс | — | — | — | — | — | — | — | 0,4 | — | — |
| 38 | **337.** Вина | — | 3.172 | 4.917 | 5.599 | 3.681 | 39 | 11 | 0,4 | 0 | — |
| 38 | **340, 341.** Кондитерск. изделия | — | — | — | — | — | — | — | 9 | — | — |
| 39 | ***346.*** *Железная руда* | — | — | — | — | — | — | — | — | — | — |
| 40 | ***347.*** *Марганцевая руда* | *53.413* | *758 439* | *615.327* | *528.117* | *354.517* | — | — | *10* | — | *6.987* |
| 41 | ***348.*** *Асбест* | — | — | — | — | — | 0 | 0 | — | — | — |
| 43 | **350.** Соль | — | — | — | — | — | — | 1 | — | 54 | — |
| 44 | **351—353.** Уголь камен., антр. и кокс | — | — | — | — | 50 | — | — | 1 | — | — |
| 45 | **354.** Магнезит | — | — | — | — | — | — | — | — | — | — |
| 46 | **355—367.** Нефтепродукты | — | — | — | — | — | 559.147 | 2.513.854 | 3.069.127 | 3.504.902 | 3.651.276 |
| 47 | **368.** Галмей | — | — | — | — | — | — | — | — | — | — |
| 48 | **385—387.** Сода | — | — | — | — | — | — | — | — | 25 | — |
| 50 | **389.** Парфюмерия | — | — | — | — | — | — | — | — | — | — |
| 51 | **390.** Спички и спичечн. соломка | — | — | — | — | — | — | — | — | — | — |
| 52 | **391.** Цемент | — | — | — | — | — | — | 33 | — | — | — |
| 53 | **392.** Пек | — | — | — | — | — | — | — | — | — | — |
| 54 | **393—400.** Фаянс, фарфор, стекло | — | — | — | — | — | 1 | 11 | 9 | — | — |
| 55 | **401—403.** Резиновые изделия | — | — | — | — | — | 0,1 | — | — | — | — |
| 56 | **404—412.** Ткани | — | — | — | — | — | 72 | 62 | 201 | 51 | — |
| 57 | **413—417.** Льнопен. и джут. изд. | — | — | — | — | — | — | — | — | — | — |
| 58 | **418.** Ковры | — | — | — | — | — | 91 | 211 | 162 | 191 | 281 |
| 59 | **419, 420.** Куст.-худ. изд. и холст крестьянский | — | — | — | — | — | 0.2 | 0.3 | — | — | 39 |
| 60 | **421—431.** Металлоэлектр. изд. | — | — | — | — | — | — | 2 | 8 | 1 | — |
| 61 | **432—438.** Металлы не в деле | — | — | — | — | — | — | — | — | 2 | — |
| 62 | **439.** Металлический лом | — | — | — | — | — | — | — | — | — | — |
| 63 | **440—446.** Тряпье | — | — | — | — | — | 0,1 | — | — | — | — |
| 64 | **447, 466.** Кост. клей и кост. мука | — | — | — | — | — | — | — | — | — | — |
| 64 | **449.** Глицерин | — | — | — | — | — | — | 40 | 246 | 29 | — |
| 64 | **450, 451.** Чесаный лен и очесы | — | — | — | — | — | — | — | — | — | — |
| 64 | **454.** Нитки | — | — | — | — | — | — | — | — | 0 | — |
| 64 | **465.** Клей мездрин. | — | — | — | — | — | — | — | — | — | — |
| 64 | **452.** Пряжа льняная | — | — | — | — | — | — | — | — | — | — |
| 64 | **458.** Поташ | — | — | — | — | — | — | — | — | — | — |
| 64 | **463.** Прод. коксоб. промышленности | — | — | — | — | — | — | | — | — | — |
| 64 | **464.** Хим. и фармац. продукты | — | — | — | — | — | — | 1 | 2.497 | 1 | 4 |
| 64 | **491—493.** Антикварн. и ювел. изд. и кинофильмы | — | — | — | — | — | — | 0 1 | — | — | — |
| | Проч. товары | — | 15 | 1.154 | 14.350 | 1.526 | 74 | 1.122 | 1.185 | 1.438 | 11.960 |
| | **253—496. Итого промышл. экспорта** | **53.413** | **761.627** | **621.398** | **548.065** | **359.773** | **564.212** | **2.530.775** | **3.088.342** | **3.528.583** | **3 699.159** |
| | **на сумму т. р.** | **1.737** | **17.048** | **12.120** | **8.198** | **3.535** | **19.267** | **82.554** | **88 582** | **71.344** | **54.515** |
| | **Всего вывезено товаров** | **60.467** | **765.823** | **632.494** | **554.858** | **365.962** | **566.534** | **2.535.889** | **3.093.181** | **3.545.050** | **3.727.115** |
| | **на сумму т. р.** | **2.511** | **17.513** | **13.610** | **9 041** | **4 072** | **20.997** | **85.975** | **90.939** | **77.051** | **58.715** |

# Вывоз товаров по таможням и участкам границы

*Таблица VI*

(вес в тоннах)

| №№ ст. эксп. плана | Наименование товаров | Пр. таможни Закавказско-Черноморского участка | | | | | Ленинаканская таможня | | | | |
|---|---|---|---|---|---|---|---|---|---|---|---|
| | | Окт.—дек. 1928 г. | 1929 г. | 1930 г. | 1931 г. | 1932 г. | Окт. дек. 1928 г. | 1929 г. | 1930 г. | 1931 г. | 1932 г. |
| 1 | 1. Пшеница | — | — | — | — | — | — | — | — | — | — |
| 1 | 2. Рожь | — | — | — | — | — | — | — | — | — | — |
| 1 | 3. Ячмень | — | — | — | — | — | — | — | — | — | — |
| 1 | 4. Овес | — | — | — | — | — | — | — | — | — | — |
| 1 | 7. Кукуруза | — | — | — | — | — | — | — | — | — | — |
| 1 | 5, 6, 12—14. Греча, просо, крупа всякая | — | — | — | — | — | — | — | — | — | — |
| 1 | 8—11. Фасоль, бобы, горох и чечевица | — | — | — | — | — | — | — | — | — | — |
| 2 | 25. Клещевина | — | — | — | — | — | — | — | — | — | — |
| 2 | 17—26, кр. 25. Семена масляничн., кр. клещ. | — | — | — | — | — | — | — | — | — | — |
| 3 | 27—36. Семена прочие | — | — | — | — | — | — | — | — | — | — |
| 4 | 37—40. Лен, кудель льняная | — | — | — | — | — | — | — | — | — | — |
| 4 | 41—45. Льняные отходы | — | — | — | — | — | — | — | — | — | — |
| 5 | 46—50. Пенька | — | — | — | — | — | — | — | — | — | — |
| 5 | 51—58. Пеньковые отходы | — | — | — | — | — | — | — | — | — | — |
| 6 | 59. Табак листовой | 175 | 1.946 | 2.358 | 1.396 | 1.147 | — | — | — | — | — |
| 7 | 60. Солодковый корень | — | — | — | — | — | — | — | — | — | — |
| 7 | 61—70. Лексырье | — | — | — | — | — | — | — | — | — | — |
| 8 | 71—74. Фрукты свежие | — | — | — | — | — | — | — | — | — | — |
| 8 | 75—79. „ сушеные | — | — | — | — | — | — | — | — | — | — |
| 9 | 80. Картофель | — | — | — | — | — | — | — | — | — | — |
| 9 | 81—86. Овощи прочие | — | — | — | — | — | — | — | — | — | — |
| 10 | 87—88. Грибы | — | — | — | — | — | — | — | — | — | — |
| 11 | 98. Хлопок | — | — | — | — | — | — | — | — | — | — |
| 12 | 100—109. Кожсырье | — | — | — | — | — | — | — | — | — | — |
| 13 | 110—112. Шерсть | — | — | — | — | — | — | — | — | — | — |
| 14 | 113. Щетина | — | — | — | — | — | — | 0 | — | — | — |
| 15 | 114—116. Волос | — | — | — | — | — | — | — | — | — | — |
| 16 | 117—123. Кишки и желудки | — | — | — | — | — | — | — | — | — | — |
| 17 | 124. Яйца | — | — | — | — | — | — | — | — | — | — |
| 18 | 125. Масло коровье | — | — | — | — | — | — | — | 3 | — | — |
| 19 | 126—128. Живой скот | — | — | — | — | — | — | — | — | — | — |
| 19 | 129. Бэкон | — | — | — | — | — | — | — | — | — | — |
| 19 | 130—136. Пр. мясопродукты | — | — | — | — | — | — | — | — | — | — |
| 20 | 137—140. Птица битая | — | — | — | — | — | — | — | — | — | — |
| 20 | 141—143. „ живая | — | — | — | — | — | — | — | — | — | — |
| 21 | 144. Пух и перо | — | — | — | — | — | — | — | — | — | — |
| 22 | 145—149. Шелкопродукты | — | — | — | — | — | — | — | — | — | — |
| 23 | 150—151. Сыр | — | — | — | — | — | — | — | 15 | — | — |
| 23 | 155. Кость | — | — | — | — | — | — | — | — | — | — |
| 23 | 156. Мед | — | — | — | — | — | — | — | — | — | — |
| 24 | 166—228. Пушнина | — | — | — | — | — | — | — | — | — | — |
| 25 | 229 233. Рыба | — | — | — | — | — | — | 0 | — | — | — |
| 25 | 234. Икра черная | — | — | — | — | — | — | — | — | — | — |
| 25 | 235. „ красная | — | — | — | — | — | — | — | — | — | — |
| | Прочие товары | — | — | — | — | — | — | — | — | — | — |
| | **1—252. Итого сел.-хоз. экспорта** | **175** | **1.946** | **2.358** | **1.396** | **1.147** | **0** | **0** | **18** | — | — |
| | **на сумму т. р.** | **252** | **2.888** | **3.230** | **1.278** | **760** | **0** | **0,2** | **12** | — | — |
| 28 | 253—258. Пиломатериалы | 282 | 2.204 | 6.525 | 6.752 | 6.990 | 1 | 1 | — | — | — |
| 28 | 259—263. Фанера | — | — | — | — | — | — | — | — | — | — |
| 28 | 264—290. Пр. лесоматериалы | 200 | 291 | 340 | 355 | — | 96 | 1.433 | 3 | — | — |
| 29 | 291—296. Прод. сухой перег. дерева | — | — | — | — | — | 2 | 18 | 21 | — | — |
| 30 | 297, 298. Сахар | — | | — | — | — | — | 1.745 | 1.567 | 920 | 1.349 |
| 32 | 302. Масло подсолнечное | — | — | — | — | — | — | — | — | — | — |
| 32 | 303. „ хлопковое | — | — | — | — | — | — | — | — | — | — |
| 32 | 300—304, кр. 302, 303. Пр. масла растительные | — | — | — | — | — | — | — | — | — | — |
| 33 | 305—310. Жмыхи | — | — | — | — | — | — | — | — | — | — |
| 34 | 311—313. Мука | — | — | — | — | — | — | 0 | — | — | — |
| 35 | 314. Отруби | — | — | — | — | — | — | — | — | — | — |
| 36 | 315—320. Консервы | — | — | — | — | — | — | — | — | — | — |
| 37 | 321. Макароны | — | — | — | — | — | — | — | — | — | — |
| 38 | 322, 323. Табачные изделия | — | — | — | — | — | — | 42 | — | — | — |
| 38 | 327—330. Крахмалопродукты | — | — | — | — | — | — | — | — | — | — |
| 38 | 331. Мелясс | — | — | — | — | — | — | — | — | — | — |
| 38 | 337. Вина | — | — | — | — | — | — | — | — | — | — |
| 38 | 340, 341. Кондитерск. изделия | — | — | — | — | — | — | — | — | — | — |
| 39 | 346. Железная руда | — | — | — | — | — | — | — | — | — | — |
| 40 | 347. Марганцевая руда | — | — | — | — | — | — | — | — | — | — |
| 41 | 348. Асбест | — | — | — | — | — | — | — | — | — | — |
| 43 | 350. Соль | — | — | — | — | — | — | — | — | — | — |
| 44 | 351—353. Уголь камен., антр. и кокс | — | — | — | — | — | — | — | 14 | — | — |
| 45 | 354. Магнезит | — | — | — | — | — | — | — | — | — | — |
| 46 | 355—367. Нефтепродукты | — | — | — | — | — | 1 845 | 5.415 | 4.730 | 3.231 | 2.158 |
| 47 | 368. Галмей | — | — | — | — | — | — | — | — | — | — |
| 48 | 385—387. Сода | — | — | — | — | — | — | 0,2 | 3 | — | — |

*Продолжение*

## Вывоз товаров по таможням и участкам границы

*Таблица VI*

(вес в тоннах)

| №№ ст. эксп плана | Наименование товаров | Пр. таможни Закавказско-Черноморского участка | | | | | Ленинаканская таможня | | | | |
|---|---|---|---|---|---|---|---|---|---|---|---|
| | | Окт.—дек. 1928 г. | 1929 г. | 1930 г. | 1931 г. | 1932 г. | Окт.—дек. 1928 г. | 1929 г. | 1930 г. | 1931 г. | 1932 г. |
| 50 | 389. Парфюмерия | — | — | — | — | — | — | 11 | 3 | — | — |
| 51 | 390. Спички и спичечн. соломка | — | — | — | — | — | — | — | — | — | — |
| 52 | 391. Цемент | — | — | — | — | — | — | 60 | 322 | 324 | 55 |
| 53 | 392. Пек | — | — | — | — | — | — | — | — | — | — |
| 54 | 393—400. Фаянс, фарфор, стекло | — | — | — | — | — | 9 | 61 | 52 | 89 | 72 |
| 55 | 401—403. Резиновые изделия | — | — | — | — | — | 4 | 3 | 12 | 4 | 15 |
| 56 | 404—412. Ткани | — | — | — | — | — | 32 | 270 | 248 | 566 | 446 |
| 57 | 413—417. Льнопен. и джут. изд. | — | — | — | — | — | 3 | 1 | 5 | — | — |
| 58 | 418. Ковры | — | — | — | — | — | — | — | — | — | — |
| 59 | 419, 420 Куст.-худ. изд. и холст крестьянский | — | — | — | — | — | — | — | — | — | — |
| 60 | 421—431. Металлоэлектр. изд. | — | — | — | — | — | 16 | 115 | 148 | 111 | 73 |
| 61 | 432—438. Металлы не в деле | — | — | — | — | — | 87 | 257 | 118 | 187 | 61 |
| 62 | 439. Металлический лом | — | — | — | — | — | — | 1 | — | — | — |
| 63 | 440—446. Тряпье | — | — | — | — | — | — | — | — | — | — |
| 64 | 447—466. Кост. клей и кост. мука | — | — | — | — | — | — | — | — | — | — |
| 64 | 449. Глицерин | — | — | — | — | — | — | — | — | — | — |
| 64 | 450, 451. Чесаный лен и очесы | — | — | — | — | — | — | — | — | — | — |
| 64 | 454. Нитки | — | — | — | — | — | — | 0 2 | 2 | 2 | — |
| 64 | 465. Клей мездрин. | — | — | — | — | — | — | — | — | — | — |
| 64 | 452. Пряжа льняная | — | — | — | — | — | — | — | — | — | — |
| 64 | 458. Поташ | — | — | — | — | — | — | — | — | — | — |
| 64 | 463. Прод. коксоб. промышленности | — | — | — | — | — | — | 0,3 | | — | — |
| 64 | 464. Хим. и фармац. продукты | — | — | — | — | — | — | 1 | — 1 | — | — |
| 64 | 491—493. Антикварн. и ювел. изд. и кинофильмы | — | — | — | — | — | — | — | — | — | — |
| | Пр. товары | — | — | — | 5 | — | 134 | 376 | 12 | 4 | 8 |
| | **253—496. Итого промышл. экспорта** | **482** | **2.495** | **6.865** | **7.112** | **6.990** | **2.229** | **9.811** | **7.261** | **5.438** | **4.237** |
| | **на сумму т. р.** | **79** | **185** | **276** | **228** | **120** | **352** | **2.304** | **1.578** | **1.657** | **1.231** |
| | **Всего вывезено товаров** | **657** | **4.441** | **9.224** | **8.509** | **8.137** | **2.229** | **9.811** | **7.279** | **5.438** | **4.237** |
| | **на сумму т. р.** | **331** | **3.073** | **3.506** | **1.506** | **880** | **352** | **2.304** | **1.590** | **1.657** | **1.231** |

## *Вывоз товаров по таможням и участкам границы*

*Таблица VI*

*(вес в тоннах)*

| №№ ст. эксп. плана | Наименование товаров | Маркаринская таможня | | | | | Пр. таможни Закавказско Турецкого участка | | | | |
|---|---|---|---|---|---|---|---|---|---|---|---|
| | | Окт.—дек. 1928 г. | 1929 г. | 1930 г. | 1931 г. | 1932 г. | Окт.—дек. 1928 г. | 1929 г. | 1930 г. | 1931 г. | 1932 г. |
| 1 | 1. Пшеница | — | — | — | — | — | — | — | — | — | — |
| 1 | 2. Рожь | — | — | — | — | — | — | — | — | — | — |
| 1 | 3. Ячмень | — | — | — | — | — | — | — | — | — | — |
| 1 | 4. Овес | — | — | — | — | — | — | — | — | — | — |
| 1 | 7. Кукуруза | — | — | — | — | — | 4 | — | — | — | — |
| 1 | 5, 6, 12—14. Греча, просо, крупа всякая | — | — | — | — | — | — | — | — | — | — |
| 1 | 8—11. Фасоль, бобы, горох и чечевица | — | — | — | — | — | — | — | — | — | — |
| 2 | 25. Клещевина | — | — | — | — | — | — | — | — | — | — |
| 2 | 17—26, кр. 25. Семена маслянич., кр. клещ. | — | — | — | — | — | — | — | — | — | — |
| 3 | 27—36. Семена прочие | — | — | — | — | — | — | — | — | — | — |
| 4 | 37—40. Лен, кудель льняная | — | — | — | — | — | — | — | — | — | — |
| 4 | 41—45. Льняные отходы | — | — | — | — | — | — | — | — | — | — |
| 5 | 46—50. Пенька | — | — | — | — | — | — | — | — | — | — |
| 5 | 51—58. Пеньковые отходы | — | — | — | — | — | — | — | — | — | — |
| 6 | 59. Табак листовой | — | — | — | — | — | — | — | — | — | — |
| 7 | 60. Солодковый корень | — | — | — | — | — | — | — | — | — | — |
| 7 | 61—70. Лексырье | — | — | — | — | — | — | — | — | — | — |
| 8 | 71—74. Фрукты свежие | — | — | — | — | — | — | — | — | — | — |
| 8 | 75—79. „ сушеные | — | — | — | — | — | — | — | — | — | — |
| 9 | 80. Картофель | — | — | — | — | — | — | — | — | — | — |
| 9 | 81—86. Овощи прочие | — | 0 | — | — | — | — | — | — | — | — |
| 10 | 87—88. Грибы | — | — | — | — | — | — | — | — | — | — |
| 11 | 98. Хлопок | — | — | — | — | — | — | — | — | — | — |
| 12 | 100—109. Кожсырье | — | — | — | — | — | — | — | — | — | — |
| 13 | 110—112. Шерсть | — | — | — | — | — | — | — | — | — | — |
| 14 | 113. Щетина | — | — | — | — | — | — | — | — | — | — |
| 15 | 114—116. Волос | — | — | — | — | — | — | — | — | — | — |
| 16 | 117—123. Кишки и желудки | — | — | — | — | — | — | — | — | — | — |
| 17 | 124. Яйца | — | — | — | — | — | — | — | — | — | — |
| 18 | 125. Масло коровье | — | — | — | — | — | — | — | — | — | — |
| 19 | 126—128. Живой скот | — | — | — | — | — | — | 9 | 159 | — | 9 |
| 19 | 129. Бэкон | — | — | — | — | — | — | — | — | — | — |
| 19 | 130—136. Проч. мясопродукты | — | — | — | — | — | — | — | — | — | — |

## Вывоз товаров по таможням и участкам границы

*Таблица VI*

*Продолжение*

(вес в тоннах)

| №№ ст. эксп. плана | | Наименование товаров | Маркаринская таможня | | | | | Проч. таможни Закавказско-Турецкого участка | | | | |
|---|---|---|---|---|---|---|---|---|---|---|---|---|
| | | | Окт.-дек. 1928 г. | 1929 г. | 1930 г. | 1931 г. | 1932 г. | Окт.—дек. 1928 г. | 1929 г. | 1930 г. | 1931 г. | 1932 г. |
| 20 | 137—140. | Птица битая | — | — | — | — | — | — | — | — | — | — |
| 20 | 141—143. | „ живая | — | — | — | — | — | — | — | — | — | — |
| 21 | 144. | Пух и перо | — | — | — | — | — | — | — | — | — | — |
| 22 | 145—149. | Шелкопродукты | — | — | — | — | — | — | — | — | — | — |
| 23 | 150—151. | Сыр | — | — | — | — | — | — | — | — | — | — |
| 23 | 155. | Кость | — | — | — | — | — | — | — | — | — | — |
| 23 | 156. | Мед | — | — | — | — | — | — | — | — | — | — |
| 24 | 166—228. | Пушнина | — | — | — | — | — | — | — | — | — | — |
| 25 | 229—233. | Рыба | — | — | — | — | — | — | — | — | — | — |
| 25 | 234. | Икра черная | — | — | — | — | — | 0 | — | — | — | — |
| 25 | 235. | „ красная | — | — | — | — | — | — | — | — | — | — |
| | | Прочие товары | 0 | — | — | — | — | — | — | — | — | — |
| | 1—252. | **Итого сел.-хоз. экспорта** | **0** | **0** | — | — | — | **4** | **9** | **159** | — | **9** |
| | | **на сумму т. р.** | **0** | **0** | — | — | — | **0,4** | **2** | **29** | — | **1** |
| 28 | 253—258. | Пиломатериалы | — | — | — | — | — | — | — | — | — | — |
| 28 | 259—263. | Фанера | — | — | — | — | — | — | — | — | — | — |
| 28 | 264—290. | Проч. лесоматериалы | — | — | — | — | — | — | — | — | — | — |
| 29 | 291—296. | Прод. сухой перег. дерева | — | 1 | — | — | — | — | 0 | — | 6 | — |
| 30 | 297, 298. | Сахар | 0,2 | 182 | 617 | 1.011 | 330 | 1 | 1 | — | 31 | 43 |
| 32 | 302. | Масло подсолнечное | — | — | — | — | — | — | — | — | — | — |
| 32 | 303. | Масло хлопковое | — | — | — | — | — | — | — | — | — | — |
| 32 | 300—304, | кр. 302, 303. Пр. масла растительные | — | — | — | — | — | — | — | — | — | — |
| 33 | 305—310. | Жмыхи | — | — | — | — | — | — | — | — | — | — |
| 34 | 311—313. | Мука | — | — | — | — | — | — | — | — | — | — |
| 35 | 314. | Отруби | — | — | — | — | — | — | — | — | — | — |
| 36 | 315—320. | Консервы | — | 0 | — | — | — | — | — | — | — | — |
| 37 | 321. | Макароны | — | — | — | — | — | — | — | — | — | — |
| 38 | 322, 323. | Табачные изделия | — | — | — | — | — | — | — | — | — | — |
| 38 | 327—330. | Крахмалопродукты | — | — | — | — | — | — | — | — | — | — |
| 38 | 331. | Мелясс | — | — | — | — | — | — | — | — | — | — |
| 38 | 337. | Вина | 0,1 | 15 | — | — | — | — | 0 | 0,3 | — | — |
| 38 | 340, 341. | Кондитерск. изделия | 0 | 0,1 | — | — | — | 0 | — | — | — | — |
| 39 | 346. | *Железная руда* | — | — | — | — | — | — | — | — | — | — |
| 40 | 347. | *Марганцевая руда* | — | — | — | — | — | — | — | — | — | — |
| 41 | 348. | Асбест | — | — | — | — | — | — | — | — | — | — |
| 43 | 350. | Соль | — | — | — | — | — | — | — | — | — | — |
| 44 | 351—353. | Уголь камен., антр. и кокс | — | 7 | 4 | — | — | — | — | — | — | — |
| 45 | 354. | Магнезит | — | — | — | — | — | — | — | — | — | — |
| 46 | 355—367. | Нефтепродукты | 68 | 300 | 292 | 463 | 244 | 4 | 11 | 87 | 56 | 162 |
| 47 | 368. | Галмей | — | — | — | — | — | — | — | — | — | — |
| 48 | 385—387. | Сода | — | — | — | — | — | — | — | — | — | — |
| 50 | 389. | Парфюмерия | 0,1 | 0 | — | — | — | — | 0,1 | — | — | — |
| 51 | 390. | Спички и спичечн. соломка | — | — | — | — | — | — | — | — | — | — |
| 52 | 391. | Цемент | 4 | 6 | 3 | — | 26 | 2 | 4 | 19 | — | — |
| 53 | 392. | Пек | — | — | — | — | — | — | — | — | — | — |
| 54 | 393—400. | Фаянс, фарфор, стекло | — | 1 | — | — | 3 | 1 | — | — | 1 | 2 |
| 55 | 401—403. | Резиновые изделия | 1 | 3 | — | — | 1 | 3 | — | 2 | — | — |
| 56 | 404—412. | Ткани | 9 | 18 | 42 | 106 | 120 | 2 | 25 | 54 | 25 | 52 |
| 57 | 413—417. | Льнопен. и джут. изд. | — | 1 | 7 | — | — | — | 2 | — | — | — |
| 58 | 418. | Ковры | — | — | — | — | — | — | — | — | — | — |
| 59 | 419, 420, | Куст.-худ. изд. и холст крестьянский | — | — | — | — | — | — | — | — | — | — |
| 60 | 421—431. | Металлоэлектр. изд. | 12 | 33 | 21 | 14 | 13 | 2 | 8 | 7 | 20 | 5 |
| 61 | 432—438. | Металлы не в деле | 3 | 8 | 2 | 4 | 25 | 11 | 7 | 14 | 3 | 2 |
| 62 | 439. | Металлический лом | — | — | — | — | — | — | — | — | — | — |
| 63 | 440—446. | Тряпье | — | — | — | — | — | — | — | — | — | — |
| 64 | 447, 466. | Кост. клей и кост. мука | — | — | — | — | — | — | — | — | — | — |
| 64 | 449. | Глицерин | — | — | — | — | — | — | — | — | — | — |
| 64 | 450, 451. | Чесаный лен и очесы | — | — | — | — | — | — | — | — | — | — |
| 64 | 454. | Нитки | — | 0,1 | — | 1 | — | 0,1 | — | — | — | — |
| 64 | 465. | Клей мездрин. | — | — | — | — | — | — | — | — | — | — |
| 64 | 452. | Пряжа льняная | — | — | — | — | — | — | — | — | — | — |
| 64 | 458. | Поташ | — | — | — | — | — | — | — | — | — | — |
| 64 | 463. | Прод. коксоб. промышленности | — | — | — | — | — | — | — | — | — | — |
| 64 | 464. | Хим. и фармац. продукты | — | — | — | — | — | 0,2 | — | — | — | — |
| 64 | 491—493. | Антикварн., ювел. изд. и кинофильмы | — | — | — | — | — | — | — | — | — | — |
| | | Проч. товары | 3 | 18 | 36 | 1 | — | 19 | 24 | 11 | 1 | — |
| | 253—496. | **Итого промышл. экспорта** | **100** | **593** | **1.024** | **1.601** | **760** | **46** | **83** | **194** | **143** | **268** |
| | | **на сумму т. р.** | **60** | **169** | **299** | **527** | **290** | **41** | **127** | **201** | **93** | **124** |
| | | **Всего вывезено товаров** | **100** | **593** | **1.024** | **1,601** | **760** | **50** | **91** | **354** | **143** | **277** |
| | | **на сумму т. р.** | **60** | **169** | **299** | **527** | **290** | **41** | **129** | **230** | **93** | **125** |

## Вывоз товаров по таможням и участкам границы

*Таблица VI*

(вес в тоннах)

| №№ ст. эксп. плана | Наименование товаров | Джульфинская таможня | | | | | Шахтахтинская таможня | | | | |
|---|---|---|---|---|---|---|---|---|---|---|---|
| | | Окт.—дек. 1928 г. | 1929 г. | 1930 г. | 1931 г. | 1932 г. | Окт.—дек. 1928 г. | 1929 г. | 1930 г. | 1931 г. | 1932 г. |
| 1 | 1. Пшеница | — | — | — | — | — | — | — | — | — | — |
| 1 | 2. Рожь | — | — | — | — | — | — | — | — | — | — |
| 1 | 3. Ячмень | — | — | — | — | — | — | — | — | — | — |
| 1 | 4. Овес | — | — | — | — | — | — | — | — | — | — |
| 1 | 7. Кукуруза | — | — | — | — | — | — | — | — | — | — |
| 1 | 5, 6, 12—14 Греча, просо, крупа всякая | — | — | — | — | — | — | — | — | — | — |
| 1 | 8—11. Фасоль, бобы, горох и чечевица | — | — | — | — | — | — | — | — | — | — |
| 2 | 25. Клещевина | — | — | — | — | — | — | — | — | — | — |
| 2 | 17—26, кр. 25. Семена масляничн., кр. клещ. | — | 16 | 11 | — | 14 | — | — | 4 | — | — |
| 3 | 27—36. Семена прочие | 2 | 25 | 49 | 8 | — | — | — | — | — | — |
| 4 | 37—40. Лен, кудель льняная | — | — | — | — | — | — | — | — | — | — |
| 4 | 41—45. Льняные отходы | — | — | — | — | — | — | — | — | — | — |
| 5 | 46—50. Пенька | — | — | — | — | — | — | — | — | — | — |
| 5 | 51—58. Пеньковые отходы | — | — | — | — | — | — | — | — | — | — |
| 6 | 59. Табак листовой | — | — | — | — | — | — | — | — | — | — |
| 7 | 60. Солодковый корень | — | — | — | — | — | — | — | — | — | — |
| 7 | 61—70. Лексырье | 0,3 | 1 | — | — | — | — | — | — | — | — |
| 8 | 71—74. Фрукты свежие | — | — | — | — | — | — | — | — | — | — |
| 8 | 75—79. „ сушеные | — | — | — | — | — | — | — | — | — | — |
| 9 | 80. Картофель | — | — | — | — | — | — | — | — | — | — |
| 9 | 81—86. Овощи прочие | — | — | — | — | — | — | — | — | — | — |
| 10 | 87—88. Грибы | 0,1 | — | — | — | — | — | — | — | — | — |
| 11 | 98. Хлопок | — | — | — | — | — | — | — | — | — | — |
| 12 | 100—109. Кожсырье | — | — | — | — | — | — | — | — | — | — |
| 13 | 110—112. Шерсть | — | — | — | — | — | — | — | — | — | — |
| 14 | 113. Щетина | — | — | — | — | — | — | — | — | — | — |
| 15 | 114—116. Волос | — | — | — | — | — | — | — | — | — | — |
| 16 | 117—123. Кишки и желудки | — | — | — | — | — | — | — | — | — | — |
| 17 | 124. Яйца | — | — | — | — | — | — | — | — | — | — |
| 18 | 125. Масло коровье | — | — | — | — | — | — | — | — | — | — |
| 19 | 126—128. Живой скот | — | — | — | — | — | — | — | — | — | — |
| 19 | 129. Бэкон | — | — | — | — | — | — | — | — | — | — |
| 19 | 130—136. Проч. мясопродукты | — | 0,3 | — | — | — | — | — | — | — | — |
| 20 | *137—140. Птица битая* | — | — | — | — | — | — | — | — | — | — |
| 20 | *141—143. „ живая* | — | — | — | — | — | — | — | — | — | — |
| 21 | 144. Пух и перо | — | — | — | — | — | — | — | — | — | — |
| 22 | 145—149. Шелкопродукты | — | 0,3 | — | — | — | — | — | — | — | — |
| 23 | 150—151. Сыр | — | 0,3 | 0,4 | — | — | — | — | — | — | — |
| 23 | 155. Кость | — | — | — | — | — | — | — | — | — | — |
| 23 | 156. Мед | — | — | — | — | — | — | — | — | — | — |
| 24 | 166—228. Пушнина | — | — | — | — | — | — | — | — | — | — |
| 25 | 229—233. Рыба | — | 0,1 | — | — | — | — | — | — | — | — |
| 25 | 234. Икра черная | — | 0 | — | — | — | — | — | — | — | — |
| 25 | 235. „ красная | — | — | — | — | — | — | — | — | — | — |
| | Прочие товары | 2 | 7 | 17 | — | — | — | — | — | — | — |
| | **1—252. Итого сел.-хоз. экспорта** | **4** | **50** | **77** | **8** | **14** | — | — | **4** | — | — |
| | **на сумму т. р.** | **2** | **16** | **26** | **0,5** | **1** | — | — | **0,2** | — | — |
| 28 | 253—358. Пиломатериалы | 35 | 362 | 202 | — | — | — | — | — | — | — |
| 28 | 259—263. Фанера | — | 10 | — | — | 55 | — | — | — | — | — |
| 28 | 264—290. Проч. лесоматериалы | 334 | 1.667 | 6.145 | — | — | — | — | — | — | — |
| 29 | 291—296. Прод. сухой перег. дерева | 3 | 15 | 0,4 | 1 | 3 | — | — | — | — | — |
| 30 | 297, 298. Сахар | 3.053 | 11.723 | 4.482 | 7.348 | 5.380 | — | | — | 96 | — |
| 32 | 302. Масло подсолнечное | — | — | — | — | — | — | — | — | — | — |
| 32 | 303. „ хлопковое | — | — | — | — | — | — | — | — | — | — |
| 32 | 300—304, кр. 302, 303. Пр. масла растительные | — | — | — | — | — | — | — | — | — | — |
| 33 | 305—310. Жмыхи | — | — | | — | — | — | — | — | — | — |
| 34 | 311—313. Мука | — | 66 | 22 | — | — | — | — | — | — | — |
| 35 | 314. Отруби | — | — | — | — | — | — | — | — | — | — |
| 36 | 315—320. Консервы | 0,1 | 4 | 2 | — | — | — | — | — | — | — |
| 37 | 321. Макароны | 12 | 8 | — | — | — | — | — | — | — | — |
| 38 | 322, 323. Табачные изделия | 2 | 3 | 1 | 2 | — | — | — | — | — | — |
| 38 | 327—330. Крахмалопродукты | 0,2 | 0,3 | — | — | — | — | — | — | — | — |
| 38 | 331. Мелясс | — | — | — | — | — | — | — | — | — | — |
| 38 | 337. Вина | 0.1 | 2 | 1 | — | — | — | — | — | — | — |
| 38 | 340, 341. Кондитерск. изделия | 5 | 7 | 14 | — | — | — | — | — | — | — |
| 39 | 346. Железная руда | — | — | — | — | — | — | — | — | — | — |
| 40 | 347. Марганцевая руда | — | — | — | — | — | — | — | — | — | — |
| 41 | 348. Асбест | — | 0,1 | — | — | — | — | — | — | — | — |
| 43 | 350. Соль | — | — | 0,1 | — | — | — | — | — | — | — |
| 44 | 351—353. Уголь камен., антр. и кокс | — | 61 | 24 | — | 76 | — | — | — | — | — |
| 45 | 354. Магнезит | — | — | — | — | — | — | — | — | — | — |
| 46 | 355—367. Нефтепродукты | 2.755 | 6.907 | 7.096 | 10.006 | 8.158 | 59 | 193 | 171 | 230 | 47 |
| 47 | 368. Галмей | — | — | — | — | — | — | — | — | — | — |
| 48 | 385—387. Сода | — | 92 | 59 | 56 | 93 | — | — | — | — | — |

*Продолжение*

## Вывоз товаров по таможням и участкам границы

*Таблица VI*

(вес в тоннах)

| №№ ст. эксп. плана | | Наименование товаров | Джульфинская таможня | | | | | Шахтахтинская таможня | | | | |
|---|---|---|---|---|---|---|---|---|---|---|---|---|
| | | | Окт.—дек. 1928 г. | 1929 г. | 1930 г. | 1931 г. | 1932 г. | Окт.—дек. 1928 г. | 1929 г. | 1930 г. | 1931 г. | 1932 г. |
| 50 | 389. | Парфюмерия | 0,2 | 10 | 10 | 11 | 9 | — | — | — | — | — |
| 51 | 390. | Спички, спичечн. соломка | 26 | 317 | 196 | 44 | 13 | — | — | — | — | — |
| 52 | 391. | Цемент | 33 | 1.439 | 88 | 776 | 302 | — | 17 | — | — | — |
| 53 | 392. | Пек | — | — | — | — | — | — | — | — | — | — |
| 54 | 393—400. | Фаянс, фарфор, стекло | 203 | 642 | 973 | 474 | 539 | 0,1 | 0,1 | — | 8 | — |
| 55 | 401—403. | Резиновые изделия | 10 | 48 | 52 | 68 | 26 | — | — | — | — | — |
| 56 | 404—412. | Ткани | 356 | 995 | 715 | 1.057 | 1.140 | — | 7 | — | — | — |
| 57 | 413—417. | Льнопен. и джут. изд. | 18 | 238 | 59 | 49 | 24 | 0.2 | — | — | — | 2 |
| 58 | 418 | Ковры | — | — | — | — | — | — | — | — | — | — |
| 59 | 419, 420. | Куст.-худ. изд. и холст крестьянский | — | 3 | — | 2 | — | — | — | — | — | — |
| 60 | 421—431. | Металлоэлектр. изд. | 108 | 991 | 1.098 | 312 | 205 | 0,1 | 4 | 6 | 7 | 8 |
| 61 | 432—438. | Металлы не в деле | 180 | 328 | 732 | 639 | 119 | — | 3 | — | — | — |
| 62 | 439. | Металлический лом | 83 | 589 | 479 | 164 | — | — | — | — | — | — |
| 63 | 440—446. | Тряпье | — | — | — | — | — | — | — | — | — | — |
| 64 | 447, 466. | Кост. клей и кост. мука | — | 0,3 | — | — | — | — | — | — | — | — |
| 64 | 449. | Глицерин | — | 1 | — | — | — | — | — | — | — | — |
| 64 | 450, 451. | Чесаный лен и очесы | — | — | — | — | — | — | — | — | — | — |
| 64 | 454. | Нитки | 1 | 6 | 69 | 8 | 25 | — | — | — | 5 | — |
| 64 | 465. | Клей мездрин. | — | 0 | — | — | — | — | — | — | — | — |
| 64 | 452. | Пряжа льняная | — | — | — | — | — | — | — | — | — | — |
| 64 | 458. | Поташ | — | — | — | — | — | — | — | — | — | — |
| 64 | 463. | Прод. коксоб. промышленности | — | — | — | — | 3 | — | — | — | 1 | — |
| 64 | 464. | Хим. и фармац. продукты | 25 | 185 | 33 | 34 | 129 | — | — | — | — | — |
| 64 | 491—493. | Антикварн., ювел. изд. и кинофильмы | — | 0,3 | 0,1 | 2 | — | — | — | — | — | — |
| | | Проч. товары | 160 | 1.260 | 552 | 196 | 672 | 0,1 | 0 | — | — | — |
| | 253—496. | **Итого промышл. экспорта** | **7.403** | **27.980** | **23.104** | **21.249** | **16 969** | **59** | **224** | **177** | **347** | **57** |
| | | **на сумму т. р.** | **3.278** | **10.808** | **7.692** | **6.334** | **4.064** | **8** | **37** | **27** | **123** | **12** |
| | | **Всего вывезено товаров** | **7.407** | **28.030** | **23.183** | **21.258** | **16.983** | **59** | **224** | **181** | **347** | **57** |
| | | **на сумму т. р.** | **3.280** | **10.825** | **7.720** | **6.334** | **4.065** | **8** | **37** | **28** | **123** | **12** |

## *Вывоз товаров по таможням и участкам границы*

*Таблица VI*

*(вес в тоннах)*

| №№ ст. эксп. плана | | Наименование товаров | Бакинская таможня | | | | | Прочие таможни Каспийского побережья | | | | |
|---|---|---|---|---|---|---|---|---|---|---|---|---|
| | | | Окт.—дек. 1928 г. | 1929 г. | 1930 г. | 1931 г. | 1932 г. | Окт.—дек. 1928 г. | 1929 г. | 1930 г. | 1931 г. | 1932 г. |
| 1 | 1. | Пшеница | — | — | — | — | — | — | — | — | — | — |
| 1 | 2. | Рожь | — | — | — | — | — | — | — | — | — | — |
| 1 | 3. | Ячмень | — | — | — | — | — | — | — | — | — | — |
| 1 | 4. | Овес | — | — | — | — | — | — | — | — | — | — |
| 1 | 7. | Кукуруза | — | — | — | — | — | — | — | — | — | — |
| 1 | 5, 6, 12—14. | Греча, просо, крупа всякая | 0,3 | 1 | — | — | — | — | — | — | — | — |
| 1 | 8—11. | Фасоль, бобы, горох и чечевица | 18 | — | — | — | — | — | — | — | — | — |
| 2 | 25. | Клещевина | — | — | — | — | — | — | — | — | — | — |
| 2 | 17—26, кр. 25. | Семена масляничн., кр. клещ. | — | 10 | 82 | — | 19 | 0,1 | — | — | — | — |
| 3 | 27—36. | Семена прочие | 116 | 289 | 523 | 130 | 0 | — | — | — | — | — |
| 4 | 37—40. | Лен, кудель льняная | — | — | — | — | — | — | — | — | — | — |
| 4 | 41—45. | Льняные отходы | — | 1 | — | — | — | — | — | — | — | — |
| 5 | 46—50. | Пенька | — | 0,1 | — | — | — | — | — | — | — | — |
| 5 | 51—58. | Пеньковые отходы | — | — | — | — | — | — | — | — | — | — |
| 6 | 59. | Табак листовой | — | — | — | — | — | — | — | — | — | — |
| 7 | 60. | Солодковый корень | — | 0,3 | — | — | — | — | — | — | — | — |
| 7 | 61—70. | Лексырье | — | 1 | 1 | 8 | 0,2 | — | — | — | — | — |
| 8 | 71—74. | Фрукты свежие | 0,3 | 6 | 2 | — | — | — | — | — | — | — |
| 8 | 75—79. | „ сушеные | — | 0 | 1 | — | — | — | — | — | — | — |
| 9 | 80. | Картофель | — | — | — | — | — | — | — | — | — | — |
| 9 | 81—86 | Овощи прочие | 2 | 1 | 2 | 1 | — | 0.2 | — | — | — | — |
| 10 | 87, 88. | Грибы | 0,1 | 0,1 | 0 | — | — | — | — | — | — | — |
| 11 | 98. | Хлопок | — | — | — | — | — | — | — | — | — | — |
| 12 | 100—109. | Кожсырье | — | — | 0 | — | — | — | 0,1 | — | — | — |
| 13 | 110—112. | Шерсть | — | — | — | — | — | — | — | — | — | — |
| 14 | 113. | Щетина | — | — | — | — | — | — | — | — | — | — |
| 15 | 114—116. | Волос | — | — | — | — | — | — | — | — | — | — |
| 16 | 117—123. | Кишки и желудки | — | — | — | — | — | — | — | — | — | — |
| 17 | 124. | Яйца | — | — | — | — | — | — | — | — | — | — |
| 18 | 125. | Масло коровье | 0,1 | 0,2 | — | — | — | — | — | — | — | — |
| 19 | 126—128. | Живой скот | — | — | — | — | — | — | — | — | — | — |
| 19 | 129. | Бэкон | — | — | — | — | — | — | — | — | — | — |
| 19 | 130—136. | Пр. мясопродукты | 0,2 | 4 | 1 | — | — | — | — | — | — | — |

## Вывоз товаров по таможням и участкам границы

*Таблица VI*

*Продолжение*

(вес в тоннах)

| №№ ст. эксп. плана | Наименование товаров | Бакинская таможня | | | | | Прочие таможни Каспийского побережья | | | | |
|---|---|---|---|---|---|---|---|---|---|---|---|
| | | Окт.—дек. 1928 г. | 1929 г. | 1930 г. | 1931 г. | 1932 г. | Окт.—дек. 1928 г. | 1929 г. | 1930 г. | 1931 г. | 1932 г. |
| 20 | **137—140.** Птица битая | — | — | — | — | — | — | — | — | — | — |
| 20 | **141—143.** „ живая | — | — | — | — | — | — | — | — | — | — |
| 21 | **144.** Пух и перо | — | 0 | | — | — | — | — | — | — | — |
| 22 | **145—149.** Шелкопродукты | — | — | — | 0,2 | — | — | — | — | — | — |
| 23 | **150, 151.** Сыр | 1 | 4 | 4 | — | - | 0 | — | — | — | — |
| 23 | **155.** Кость | — | — | — | — | — | — | — | — | — | — |
| 23 | **156.** Мед | — | — | — | — | — | — | — | — | — | — |
| 24 | **166—228.** Пушнина | — | — | — | — | — | — | — | — | — | — |
| 25 | **229—233.** Рыба | — | — | 7 | — | — | 0,1 | 0,2 | — | — | — |
| 25 | **234.** Икра черная | — | — | — | — | — | — | — | — | — | — |
| 25 | **235.** „ красная | — | — | — | — | — | — | — | — | — | — |
| | Прочие товары | 21 | 83 | 29 | 14 | 8 | — | — | — | — | — |
| | **1—252. Итого сел.-хоз. экспорта** | **159** | **401** | **653** | **153** | **27** | **0,4** | **0,3** | — | — | — |
| | **на сумму т. р.** | **106** | **215** | **487** | **188** | **172** | **0,3** | **0** | — | — | — |
| 28 | **253—258.** Пиломатериалы | 400 | 7.351 | 1 790 | 39 | 2.111 | 546 | 3.747 | 9.339 | 1.254 | 300 |
| 28 | **259—263.** Фанера | — | 17 | 89 | 17 | 490 | — | — | — | — | — |
| 28 | **264—290.** Проч. лесоматериалы | 573 | 6.229 | 210 | 42 | 504 | — | 3.259 | 1.313 | 378 | 218 |
| 29 | **291—296.** Прод. сухой перег. дерева | 6 | 102 | 11 | 20 | 89 | 2 | 12 | 38 | 41 | — |
| 30 | **297, 298.** Сахар | 6.582 | 31.027 | 31.228 | 11.697 | 13.850 | 17 | 59 | 168 | 15 | — |
| 32 | **302.** Масло подсолнечное | 0,1 | 0,5 | — | — | — | — | — | — | — | — |
| 32 | **303.** „ хлопковое | 0,2 | — | — | — | — | — | 0 | — | — | — |
| 32 | **300—304,** кр. **302, 303.** Пр. масла растительные | — | 2 | 0 | — | — | — | — | — | — | — |
| 33 | **305—310.** Жмыхи | — | — | — | — | — | — | — | — | — | — |
| 34 | **311—313.** Мука | — | 643 | 677 | — | — | — | — | — | — | — |
| 35 | **314.** Отруби | — | — | — | — | — | — | — | — | — | — |
| 36 | **315—320.** Консервы | 4 | 16 | 23 | 6 | — | 0,1 | 1 | — | — | — |
| 37 | **321.** Макароны | 7 | 62 | 38 | — | — | 0 | 0,4 | — | — | — |
| 38 | **322, 323.** Табачные изделия | 1 | 31 | 1 | 1 | — | 7 | 2 | 6 | — | — |
| 38 | **327—330.** Крахмалопродукты | 0,1 | 2 | 0 | — | — | — | — | — | — | — |
| 38 | **331.** Мелясс | — | — | — | — | — | — | — | — | — | — |
| 38 | **337.** Вина | 2 | 10 | 6 | 2 | — | — | — | — | — | — |
| 38 | **340, 341.** Кондитерск. изделия | 26 | 22 | 8 | 11 | — | 4 | 6 | 3 | — | — |
| 39 | ***346.*** *Железная руда* | — | — | — | — | — | — | — | — | — | — |
| 40 | ***347.*** *Марганцевая руда* | — | — | 2 | — | — | — | — | — | — | — |
| 41 | ***348.*** Асбест | 0,3 | 1 | — | — | — | — | — | — | — | — |
| 43 | **350.** Соль | 42 | 107 | 225 | 2.125 | 47 | 1.978 | 4 519 | 5 051 | 2 895 | 2.035 |
| 44 | **351—353.** Уголь камен., антр. и кокс | 51 | 344 | 216 | — | — | — | 59 | 180 | — | — |
| 45 | **354.** Магнезит | — | — | — | 0,3 | — | — | — | — | — | — |
| 46 | **355—367.** Нефтепродукты | 12.338 | 28.613 | 44.563 | 44.418 | 52 541 | — | — | — | — | — |
| 47 | **368.** Галмей | — | — | — | — | — | — | — | — | — | — |
| 48 | **385—387.** Сода | 16 | 347 | 124 | 195 | 539 | — | — | — | — | — |
| 50 | **389.** Парфюмерия | 58 | 30 | 42 | 26 | 18 | 1 | 2 | 0 | — | - |
| 51 | **390.** Спички и спичеч. соломка | 52 | 597 | 837 | 134 | 125 | — | — | 6 | — | — |
| 52 | **391.** Цемент | 1.077 | 10.027 | 5.350 | 4.089 | 10.266 | — | — | 880 | — | — |
| 53 | **392.** Пек | 1 | 12 | — | — | — | — | — | — | — | — |
| 54 | **393 400.** Фаянс, фарфор, стекло | 407 | 2.580 | 2.323 | 1.172 | 1.117 | 7 | 21 | 8 | 1 | — |
| 55 | **401—403.** Резиновые изделия | 250 | 730 | 340 | 224 | 142 | 0 | 2 | 0 | — | — |
| 56 | **404—412.** Ткани | 1.720 | 3.915 | 3.572 | 1.820 | 2.408 | 5 | — | 8 | 3 | — |
| 57 | **413—417.** Льнопен. и джут. изд. | 271 | 473 | 393 | 404 | 374 | 0,1 | 0,2 | — | — | 37 |
| 58 | **418.** Ковры | — | 0,3 | — | — | — | — | — | 0,2 | — | — |
| 59 | **419, 420.** Куст.-худ. издел. и холст крестьянский | — | 25 | 511 | 0.3 | 1 | — | 2 | 1 | 3 | 1 |
| 60 | **421—431.** Металлоэлектр. изд. | 3.310 | 12.052 | 2.979 | 1.834 | 4.733 | 14 | 53 | 12 | — | 0,4 |
| 61 | **432—438.** Металлы не в деле | 1.232 | 4 819 | 6.537 | 3.179 | 2.398 | 2 | 3 | 0,4 | — | — |
| 62 | **439.** Металлический лом | 148 | 1.197 | 1.219 | 333 | 19 | 1 | 1 | -- | — | — |
| 63 | **440—446.** Тряпье | 1 | 15 | 0,2 | — | — | — | — | — | — | — |
| 64 | **447, 466.** Кост. клей и кост. мука | 0 | 9 | 3 | 2 | 0,2 | — | — | — | — | — |
| 64 | **449.** Глицерин | 2 | 4 | — | 1 | 0,1 | — | — | — | — | — |
| 64 | **450, 451.** Чесаный лен и очесы | — | 17 | — | — | — | — | — | — | — | — |
| 64 | **454.** Нитки | 3 | 25 | 115 | 21 | 86 | 0 | — | 7 | — | — |
| 64 | **465.** Клей мездрин. | 1 | 4 | — | — | — | 0 | — | — | — | — |
| 64 | **452.** Пряжа льняная | — | — | — | — | — | — | — | — | — | — |
| 64 | **558.** Поташ | — | — | — | — | — | — | — | — | — | — |
| 64 | **463.** Проч. коксоб. промышленности | — | 0.5 | 7 | 10 | 19 | — | — | — | — | — |
| 64 | **464.** Хим. и фармац. продукты | 80 | 360 | 235 | 187 | 102 | — | 2 | 0,4 | — | — |
| 64 | **491—493.** Антикварн. и ювел. изд. и кинофильмы | 0 | 0 3 | 4 | — | 7 | — | — | 0,1 | — | — |
| | Проч. товары | 682 | 3.696 | 2.843 | 1.256 | 1.491 | 79 | 290 | 208 | 190 | 6 |
| | **253—496. Итого промышл. экспорта** | **29.344** | **115.514** | **106.021** | **73.265** | **93.476** | **2.663** | **12.040** | **17.229** | **4.780** | **2 597** |
| | **на сумму т. р** | **13.437** | **41.386** | **39.859** | **16.454** | **14.122** | **133** | **602** | **797** | **156** | **49** |
| | **Всего вывезено товаров** | **29 503** | **115.915** | **106.674** | **73.417** | **95.503** | **2.663** | **12.040** | **17.229** | **4.780** | **2.597** |
| | **на сумму тыс. руб.** | **13.543** | **41.601** | **40 346** | **16 643** | **14.294** | **133** | **602** | **797** | **156** | **49** |

# Вывоз товаров по таможням и участкам границы

*Таблица VI*

(вес в тоннах)

| №№ ст. эксп. плана | | Наименование товаров | Гауданская таможня | | | | | Артыкская таможня | | | | |
|---|---|---|---|---|---|---|---|---|---|---|---|---|
| | | | Окт.—дек. 1928 г. | 1929 г. | 1930 г. | 1931 г. | 1932 г. | Окт.—дек. 1928 г. | 1929 г. | 1930 г. | 1931 г. | 1932 г. |
| 1 | 1. | Пшеница | — | — | — | — | — | — | — | — | — | — |
| 1 | 2. | Рожь | — | — | — | — | — | — | — | — | — | — |
| 1 | 3. | Ячмень | — | — | — | — | — | — | — | — | — | — |
| 1 | 4. | Овес | — | — | — | — | — | — | — | — | — | — |
| 1 | 7. | Кукуруза | — | — | — | — | — | — | — | — | — | — |
| 1 | 5, 6, 12—14. | Греча, просо, крупа всякая | — | — | — | — | — | — | — | — | — | — |
| 1 | 8—11. | Фасоль, бобы, горох и чечевица | — | — | — | — | — | — | — | — | — | — |
| 2 | 25. | Клещевина | — | — | — | — | — | — | — | — | — | — |
| 2 | 17—26, | кр. 25. Семена масляничн., кр. клещ. | — | 1 | 25 | 43 | 26 | — | — | 16 | — | — |
| 3 | 27—36. | Семена прочие | — | — | — | — | — | — | — | — | — | — |
| 4 | 37—40. | Лен, кудель льняная | — | — | — | — | — | — | — | — | — | — |
| 4 | 41—45. | Льняные отходы | — | — | — | — | — | — | — | — | — | — |
| 5 | 46—50. | Пенька | — | — | — | — | — | — | — | — | — | — |
| 5 | 51—58. | Пеньковые отходы | — | — | — | — | — | — | — | — | — | — |
| 6 | 59. | Табак листовой | — | — | — | — | — | — | — | — | — | — |
| 7 | 60. | Солодковый корень | — | — | — | — | — | — | — | — | — | — |
| 7 | 61—70. | Лексырье | — | — | — | — | — | — | — | — | — | — |
| 8 | 71—74. | Фрукты свежие | — | — | — | — | — | 0,1 | 0,2 | — | — | — |
| 8 | 75—79. | „ сушеные | — | — | — | — | — | — | — | — | — | — |
| 9 | 80. | Картофель | — | — | — | — | — | — | — | — | — | — |
| 9 | 81—86. | Овощи прочие | — | — | — | — | — | — | — | — | — | — |
| 10 | 87—88. | Грибы | 0 | — | — | — | — | — | — | — | — | — |
| 11 | 98. | Хлопок | — | — | — | — | — | — | — | — | — | — |
| 12 | 100—109. | Кожсырье | — | — | — | — | — | — | — | — | — | — |
| 13 | 110—112. | Шерсть | — | — | — | — | — | — | — | — | — | — |
| 14 | 113. | Щетина | — | — | — | — | — | — | — | — | — | — |
| 15 | 114—116. | Волос | — | — | — | — | — | — | — | — | — | — |
| 16 | 117—123. | Кишки и желудки | — | — | — | — | — | — | — | — | — | — |
| 17 | 124. | Яйца | — | — | — | — | — | — | — | — | — | — |
| 18 | 125. | Масло коровье | — | — | — | — | — | — | 0,2 | — | — | — |
| 19 | 126—128. | Живой скот | — | — | — | — | — | — | — | — | — | — |
| 19 | 129. | Бэкон | — | — | — | — | — | — | — | — | — | — |
| 19 | 130—136. | Проч. мясопродукты | — | 6 | — | — | — | — | — | — | — | — |
| 20 | 137—140. | Птица битая | — | — | — | — | — | — | — | — | — | — |
| 20 | 141—143. | „ живая | — | — | — | — | — | — | — | — | — | — |
| 21 | 144. | Пух и перо | — | — | — | — | — | — | — | — | — | — |
| 22 | 145—149. | Шелкопродукты | — | — | — | — | — | — | — | — | — | — |
| 23 | 150—151. | Сыр | — | — | — | — | — | — | — | — | — | — |
| 23 | 155. | Кость | — | — | — | — | — | — | — | — | — | — |
| 23 | 156. | Мед | — | — | — | — | — | — | 0,1 | — | — | — |
| 24 | 166—228. | Пушнина | — | — | — | — | — | — | — | — | — | — |
| 25 | 229—233. | Рыба | — | — | — | — | — | — | — | — | — | — |
| 25 | 234. | Икра черная | — | — | — | — | — | — | — | — | — | — |
| 25 | 235. | „ красная | — | — | — | — | — | — | — | — | — | — |
| | | Прочие товары | — | — | 4 | — | — | — | — | 26 | — | — |
| | 1—252. | **Итого сел.-хоз. экспорта** | **0** | **7** | **28** | **43** | **26** | **0,1** | **1** | **42** | — | — |
| | | **на сумму т. р.** | **0** | **8** | **55** | **3** | **8** | **0,1** | **0,1** | **11** | — | — |
| 28 | 253—258. | Пиломатериалы | — | 3 | — | — | — | 17 | 17 | — | — | — |
| 28 | 259—263. | Фанера | — | 1 | 36 | 8 | 69 | 0,1 | 0,2 | 16 | — | — |
| 28 | 264—290 | Проч. лесоматериалы | — | 5 | — | — | 0,2 | — | 12 | 13 | — | — |
| 29 | 291—296. | Прод. сухой перег. дерева | — | 1 | — | — | — | — | 1 | — | — | — |
| 30 | 297, 298. | Сахар | 519 | 5.646 | 2.072 | 3.734 | 4.139 | 501 | 1.491 | 705 | 716 | — |
| 32 | 302. | Масло подсолнечное | — | — | — | — | — | — | — | — | — | — |
| 32 | 303. | „ хлопковое | — | — | — | — | — | — | — | — | — | — |
| 32 | 300—304, | кр. 302, 303. Пр. масла растительные | — | — | — | — | — | — | — | — | — | — |
| 33 | 305—310. | Жмыхи | — | — | — | — | — | — | — | — | — | — |
| 34 | 311—313. | Мука | — | — | — | — | — | — | — | — | — | — |
| 35 | 314. | Отруби | — | — | — | — | — | — | — | — | — | — |
| 36 | 315—320. | Консервы | 0 | — | — | — | — | — | — | — | — | — |
| 37 | 321. | Макароны | 1 | 1 | — | — | — | 2 | 1 | 0,3 | — | — |
| 38 | 322, 323. | Табачные изделия | 5 | 12 | 2 | 4 | — | 0,4 | 1 | 0,4 | — | — |
| 38 | 327—330. | Крахмалопродукты | 0,1 | — | 0 | — | — | — | — | — | — | — |
| 38 | 331. | Мелясс | — | — | — | — | — | — | — | — | — | — |
| 38 | 337. | Вина | — | — | — | — | — | — | — | — | — | — |
| 38 | 340, 341. | Кондитерск. изделия | 6 | 2 | — | 1 | — | — | 0,1 | — | — | — |
| 39 | 346. | Железная руда | — | — | — | — | — | — | — | — | — | — |
| 40 | 347. | Марганцевая руда | — | — | — | — | — | — | — | — | — | — |
| 41 | 348. | Асбест | — | — | — | — | — | — | — | — | — | — |
| 43 | 350. | Соль | — | — | — | — | — | — | — | — | — | — |
| 44 | 351—353. | Уголь камен., антр. и кокс | — | — | — | — | — | — | — | — | — | — |
| 45 | 354. | Магнезит | — | — | — | — | — | — | — | — | — | — |
| 46 | 355—367. | Нефтепродукты | 881 | 3.046 | 2.688 | 3.244 | 4.578 | 42 | 158 | 165 | 176 | 105 |
| 47 | 368. | Галмей | — | — | — | — | — | — | — | — | — | — |
| 48 | 385—387. | Сода | — | 21 | 2 | — | 19 | — | 71 | 0,4 | — | 19 |

*Продолжение*

## Вывоз товаров по таможням и участкам границы

*Таблица VI*

(вес в тоннах)

| №№ ст. эксп. плана | | Наименование товаров | Гауданская таможня | | | | | Артыкская таможня | | | | |
|---|---|---|---|---|---|---|---|---|---|---|---|---|
| | | | Окт.—дек. 1928 г. | 1929 г. | 1930 г. | 1931 г. | 1932 г. | Окт.—дек. 1928 г. | 1929 г. | 1930 г. | 1931 г. | 1932 г. |
| 50 | 389. | Парфюмерия | 5 | 7 | 5 | 5 | 7 | 0,2 | 2 | — | 1 | — |
| 51 | 390. | Спички и спичечн. соломка | 49 | 166 | 106 | 119 | 100 | 10 | 152 | 9 | 1 | — |
| 52 | 391. | Цемент | — | 20 | 138 | 78 | 114 | 0,5 | 4 | 21 | 14 | — |
| 53 | 392. | Пек | — | — | — | — | — | — | — | — | — | — |
| 54 | 393—400. | Фаянс, фарфор, стекло | 67 | 147 | 226 | 96 | 144 | 19 | 128 | 114 | 41 | 2 |
| 55 | 401—403. | Резиновые изделия | 7 | 26 | 17 | 24 | 32 | 2 | — | — | — | — |
| 56 | 404—412. | Ткани | 149 | 513 | 798 | 492 | 765 | 20 | 134 | 42 | 2 | 2 |
| 57 | 413—417. | Льнопен. и джут. изд. | 18 | 97 | 4 | 7 | 30 | 2 | 11 | 3 | — | — |
| 58 | 418. | Ковры | — | — | — | — | — | — | — | — | — | — |
| 59 | 419, 420. | Куст.-худ. изд. и холст крестьянский | — | — | 5 | — | 0 | — | — | 5 | — | — |
| 60 | 421—431. | Металлоэлектр. изд. | 46 | 258 | 258 | 186 | 249 | 5 | 63 | 53 | 3 | — |
| 61 | 432—438. | Металлы не в деле | 115 | 337 | 262 | 314 | 146 | 17 | 108 | 10 | 18 | — |
| 62 | 439. | Металлический лом | 98 | 168 | 36 | — | — | — | 3 | — | — | — |
| 63 | 440—446. | Тряпье | — | — | — | — | — | — | — | — | — | — |
| 64 | 447—466. | Кост. клей и кост. мука | — | — | 1 | — | — | 0,2 | 0,1 | — | — | — |
| 64 | 449. | Глицерин | — | 0,2 | — | — | — | — | — | — | — | — |
| 64 | 450, 451. | Чесаный лен и очесы | — | — | — | — | — | — | — | — | — | — |
| 64 | 454. | Нитки | — | 1 | 32 | 6 | 17 | — | 1 | 12 | — | — |
| 64 | 465. | Клей мездрин | — | 1 | — | — | — | — | — | — | — | — |
| 64 | 452. | Пряжа льнянзя | — | — | — | — | — | — | — | — | — | — |
| 64 | 458. | Поташ | — | — | — | — | 0,1 | — | — | — | — | — |
| 64 | 463. | Прод. коксоб. промышленности | — | 1 | — | — | 3 | — | 0,4 | 0,3 | — | — |
| 64 | 464. | Хим. и фармац. продукты | 51 | 13 | 35 | 5 | 4 | 0,1 | — | — | — | — |
| 64 | 491—493. | Антикварн. и ювел. изд. и кинофильмы | — | — | — | — | 2 | — | — | — | — | — |
| | | Проч. товары | 38 | 312 | 152 | 67 | 171 | 60 | 142 | 50 | 2 | 3 |
| | 253—496. | **Итого промышл. экспорта** | **2.055** | **10.805** | **6.875** | **8.390** | **10.591** | **698** | **2.499** | **1.219** | **974** | **133** |
| | | **на сумму т. р.** | **1.189** | **5.815** | **5.167** | **2.915** | **3.127** | **331** | **1.521** | **712** | **299** | **14** |
| | | **Всего вывезено товаров** | **2.055** | **10.812** | **6.902** | **8.435** | **10.617** | **698** | **2.500** | **1.260** | **974** | **133** |
| | | **на сумму т. р.** | **1.189** | **5.823** | **5.223** | **2.919** | **3.135** | **331** | **1.521** | **723** | **299** | **14** |

## *Вывоз товаров по таможням и участкам границы*

*Таблица VI*

*(вес в тоннах)*

| №№ ст. эксп. плана | | Наименование товаров | Душакская таможня | | | | | Кушкинская таможня | | | | |
|---|---|---|---|---|---|---|---|---|---|---|---|---|
| | | | Окт.—дек. 1928 г. | 1929 г. | 1930 г. | 1931 г. | 1932 г. | Окт.—дек. 1928 г. | 1929 г. | 1930 г. | 1931 г. | 1932 г. |
| 1 | 1. | Пшеница | — | — | — | — | — | — | — | — | — | — |
| 1 | 2. | Рожь | — | — | — | — | — | — | — | — | — | — |
| 1 | 3. | Ячмень | — | — | — | — | — | — | — | — | — | — |
| 1 | 4. | Овес | — | — | — | — | — | — | — | — | — | — |
| 1 | 7. | Кукуруза | — | — | — | — | — | — | — | — | — | — |
| 1 | 5, 6, 12—14. | Греча, просо, крупа всякая | — | — | — | — | — | — | — | — | — | — |
| 1 | 8—11. | Фасоль, бобы, горох и чечевица | — | — | — | — | — | — | — | — | — | — |
| 2 | 25. | Клещевина | — | — | — | — | — | — | — | — | — | — |
| 2 | 17—26. | кр. 25. Семена масляничн., кр. клещ. | — | — | — | — | — | — | 8 | — | — | 0,3 |
| 3 | 27—36. | Семена прочие | — | — | — | — | — | — | — | — | — | — |
| 4 | 37—40. | Лен, кудель льняная | — | — | — | — | — | — | — | — | — | — |
| 4 | 41—45. | Льняные отходы | — | — | — | — | — | — | — | — | — | — |
| 5 | 46—50. | Пенька | — | — | — | — | — | — | — | — | — | — |
| 5 | 51—58. | Пеньковые отходы | — | — | — | — | — | — | — | — | — | — |
| 6 | 59. | Табак листовой | — | — | — | — | — | — | — | — | — | — |
| 7 | 60. | Солодковый корень | — | — | — | — | — | — | — | — | — | — |
| 7 | 61—70. | Лексырье | — | — | — | — | — | — | — | — | — | — |
| 8 | 71—74. | Фрукты свежие | — | — | — | — | — | — | 0 | — | — | — |
| 8 | 75—79. | „ сушеные | — | — | — | — | — | — | — | — | — | 0,1 |
| 9 | 80. | Картофель | — | — | — | — | — | — | — | — | — | — |
| 9 | 81—86. | Овощи прочие | — | 0 | — | — | — | — | — | — | — | — |
| 10 | 87—88. | Грибы | — | — | — | — | — | — | — | — | — | — |
| 11 | 98. | Хлопок | — | — | — | — | — | — | — | — | — | — |
| 12 | 100—109. | Кожсырье | — | — | — | — | — | — | — | 0 | — | — |
| 13 | 110—112. | Шерсть | — | — | — | — | — | — | — | 0,1 | — | — |
| 14 | 113. | Щетина | — | — | — | — | — | — | — | — | — | — |
| 15 | 114—116. | Волос | — | — | — | — | — | — | — | — | — | — |
| 16 | 117—123. | Кишки и желудки | — | — | — | — | — | — | — | — | — | — |
| 17 | 124. | Яйца | — | — | — | — | — | — | — | — | — | — |
| 18 | 125. | Масло коровье | — | — | — | — | — | — | — | — | — | — |
| 19 | 126—128. | Живой скот | — | — | — | — | — | — | — | 13 | — | — |
| 19 | 129. | Бэкон | — | — | — | — | — | — | — | — | — | — |
| 19 | 130—136. | Проч. мясопродукты | — | — | — | — | — | — | — | — | — | — |

*Таблица VI*

## Вывоз товаров по таможням и участкам границы

*Продолжение*

(вес в тоннах)

| №№ ст. эксп. плана | | Наименование товаров | Душакская таможня | | | | | Кушкинская таможня | | | | |
|---|---|---|---|---|---|---|---|---|---|---|---|---|
| | | | Окт.—дек. 1928 г. | 1929 г. | 1930 г. | 1931 г. | 1932 г. | Окт.—дек. 1928 г. | 1929 г. | 1930 г. | 1931 г. | 1932 г. |
| 20 | 137—140. | Птица битая | — | — | — | — | — | — | — | — | — | — |
| 20 | 141—143. | „ живая | — | — | — | — | — | — | — | — | — | — |
| 21 | 144. | Пух и перо | 0,2 | — | — | — | — | — | — | — | — | — |
| 22 | 145—149. | Шелкопродукты | — | — | — | — | — | — | — | — | — | — |
| 23 | 150—151. | Сыр | — | — | — | — | — | — | — | — | — | — |
| 23 | 155. | Кость | — | — | — | — | — | — | — | — | — | — |
| 23 | 156. | Мед | — | — | — | — | — | — | — | — | — | — |
| 24 | 166—228. | Пушнина | — | — | — | — | — | — | — | — | — | — |
| 25 | 229—233. | Рыба | — | — | — | — | — | — | — | — | — | — |
| 25 | 234. | Икра черная | — | — | — | — | — | — | — | — | — | — |
| 25 | 235. | „ красная | — | — | — | — | — | — | — | — | — | — |
| | | Прочие товары | — | 1 | — | — | — | — | — | 2 | 1 | 1 |
| | 1—252. | **Итого сел.-хоз. экспорта** | **0,2** | **1** | — | — | — | — | **8** | **16** | **1** | **2** |
| | | **на сумму т. р.** | **1** | **16** | — | — | — | — | **1** | **18** | **17** | **13** |
| 28 | 253—258. | Пиломатериалы | — | — | — | — | — | — | — | — | 138 | 101 |
| 28 | 259—263. | Фанера | — | — | — | — | — | — | — | 1 | 22 | 6 |
| 28 | 264—290. | Проч. лесоматериалы | — | — | — | — | — | — | — | 1 | — | 49 |
| 29 | 291—296. | Прод. сухой перег. дерева | — | — | — | — | — | — | — | — | — | — |
| 30 | 297, 298. | Сахар | 883 | 3 999 | 1.280 | 781 | — | 687 | 1.674 | 1.501 | 2.910 | 2.713 |
| 32 | 302. | Масло подсолнечное | — | — | — | — | — | — | — | — | — | — |
| 32 | 303. | Масло хлопковое | — | — | — | — | — | — | — | — | — | — |
| 32 | 300—304, кр. 302. 303. | Пр. масла растительные | — | — | — | — | — | — | — | — | — | — |
| 33 | 305—310. | Жмыхи | — | — | — | — | — | — | — | — | — | — |
| 34 | 311—313. | Мука | — | — | — | — | — | — | — | 1 | 4 | — |
| 35 | 314. | Отруби | — | — | — | — | — | — | — | — | — | — |
| 36 | 315—320. | Консервы | 0 | — | — | — | — | — | — | 0,3 | — | — |
| 37 | 321. | Макарона | — | — | — | — | — | — | — | — | — | 1 |
| 38 | 322, 323. | Табачные изделия | 0 | — | — | — | — | 0 | 19 | 2 | 2 | 11 |
| 38 | 327—330. | Крахмалопродукты | — | — | — | — | — | — | — | — | — | — |
| 38 | 331. | Мелясс | — | — | — | — | — | — | — | — | — | — |
| 38 | 337. | Вина | 0 | — | — | — | — | — | — | — | — | — |
| 38 | 340—341. | Кондитерск. изделия | — | — | — | — | — | — | 2 | — | 3 | — |
| 39 | 346. | *Железная руда* | — | — | — | — | — | — | — | — | — | — |
| 40 | 347. | *Марганцевая руда* | — | — | — | — | — | — | — | — | — | — |
| 41 | 348. | *Асбест* | — | — | — | — | — | — | — | — | — | — |
| 43 | 350. | Соль | — | — | — | — | — | — | — | 25 | 10 | — |
| 44 | 351—353. | Уголь кам., антр. и кокс | — | — | — | — | — | — | — | — | — | — |
| 45 | 354. | Магнезит | — | — | — | — | — | — | — | — | — | — |
| 46 | 355—367. | Нефтепродукты | — | — | 143 | 2 | — | 466 | 486 | 381 | 575 | 461 |
| 47 | 368. | Галмей | — | — | — | — | — | — | — | — | — | — |
| 48 | 385 387. | Сода | — | — | — | — | — | — | — | — | — | — |
| 50 | 389. | Парфюмерия | 1 | 6 | 0,1 | — | — | — | 9 | — | 3 | 6 |
| 51 | 390. | Спички и спичечн. соломка | 22 | 282 | 84 | — | — | 40 | 88 | 35 | 25 | 9 |
| 52 | 391. | Цемент | — | — | — | — | — | 16 | — | — | 15 | 36 |
| 53 | 392. | Пек | — | — | — | — | — | — | — | — | — | — |
| 54 | 393—400. | Фаянс, фарфор, стекло | 0 | 131 | 108 | 31 | — | 13 | 82 | 20 | 33 | 30 |
| 55 | 401—403. | Резиновые изделия | 19 | 7 | 5 | 1 | — | 9 | 12 | 22 | 17 | 21 |
| 56 | 404—412. | Ткани | 81 | 137 | 173 | 5 | 1 | 76 | 202 | 393 | 461 | 960 |
| 57 | 413—417. | Льнопен. и джут. издел. | — | 48 | — | — | — | 4 | 7 | 14 | 12 | 5 |
| 58 | 418. | Ковры | — | — | — | — | — | — | — | — | — | — |
| 59 | 419—420. | Куст-худ. изд. и холст крестьянский | — | — | 29 | — | — | — | — | — | — | 1 |
| 60 | 421—431. | Металлоэлектр. изд. | 10 | 46 | 84 | 49 | — | 29 | 111 | 85 | 85 | 117 |
| 61 | 432—438. | Металлы не в деле | — | 30 | 72 | — | — | 80 | 20 | 30 | 15 | 105 |
| 62 | 439. | Металлический лом | — | — | — | — | — | — | 14 | — | 15 | — |
| 63 | 440—446. | Тряпье | — | — | — | — | — | — | — | — | — | — |
| 64 | 447—466. | Кост. клей и кост. мука | — | — | — | — | — | — | — | — | — | — |
| 64 | 449. | Глицерин | — | — | — | — | — | — | — | — | — | — |
| 64 | 450—451. | Чесаный лен и очесы | — | — | — | — | — | — | — | — | — | — |
| 64 | 454. | Нитки | — | 1 | — | — | — | 1 | — | 2 | 2 | 4 |
| 64 | 465. | Клей мездрин | — | — | — | — | — | — | — | — | — | — |
| 64 | 452. | Пряжа льняная | — | — | — | — | — | — | — | — | — | — |
| 64 | 458. | Поташ | — | — | — | — | — | — | — | — | — | — |
| 64 | 463. | Прод. коксоб. промышленности | — | 4 | — | 0,4 | — | — | 0 | 1 | — | — |
| 64 | 464. | Хим. и фармац. продукты | 0 | — | — | — | — | 16 | 17 | 2 | — | — |
| 64 | 491—493. | Антикварн. и ювел. изд. и кинофильмы | — | — | — | — | — | — | — | — | — | — |
| | | Проч. товары | 16 | 196 | 78 | 4 | — | 1 | 98 | 152 | 100 | 147 |
| | 253—496. | **Итого промышл. экспорта** | **1.032** | **4.888** | **2.056** | **873** | **1** | **1.439** | **2.841** | **2.670** | **4.447** | **4.782** |
| | | **на сумму т. р.** | **751** | **2.612** | **1.713** | **377** | **1** | **717** | **1.926** | **2.531** | **3.778** | **6.478** |
| | | **Всего вывезено товаров** | **1.032** | **4.889** | **2.056** | **873** | **1** | **1.439** | **2.849** | **2.688** | **4.448** | **4.784** |
| | | **на сумму т. р.** | **752** | **2.628** | **1.713** | **377** | **1** | **717** | **1.927** | **2.549** | **3.795** | **6.491** |

## Вывоз товаров по таможням и участкам границы

*Таблица VI*

(вес в тоннах)

| №№ ст. эксп. плана | | Наименование товаров | Тахта-Базарская таможня | | | | | Керкинская таможня | | | | |
|---|---|---|---|---|---|---|---|---|---|---|---|---|
| | | | Окт.—дек. 1928 г. | 1929 г. | 1930 г. | 1931 г. | 1932 г. | Окт.—дек. 1928 г. | 1929 г. | 1930 г. | 1931 г. | 1932 г. |
| 1 | 1. | Пшеница | — | — | — | — | — | — | — | — | — | — |
| 1 | 2. | Рожь | — | — | — | — | — | — | — | — | — | — |
| 1 | 3. | Ячмень | — | — | — | — | — | — | — | — | — | — |
| 1 | 4. | Овес | — | — | — | — | — | — | — | — | — | — |
| 1 | 7. | Кукуруза | — | — | — | — | — | — | — | — | — | — |
| 1 | 5, 6, 12—14. | Греча, просо, крупа всякая | — | — | — | — | — | — | — | — | — | — |
| 1 | 8—11. | Фасоль, бобы, горох и чечевица | — | — | — | — | — | — | — | — | — | — |
| 2 | 25. | Клещевина | — | — | — | — | — | — | — | — | — | — |
| 2 | 17—26. | кр. 25. Семена масляничн., кр. клещ. | — | 8 | 2 | — | — | — | — | — | 17 | — |
| 3 | 27—36. | Семена прочие | — | — | — | — | — | — | — | — | — | — |
| 4 | 37—40. | Лен, кудель льняная | — | — | — | — | — | — | — | — | — | — |
| 4 | 41—45. | Льняные отходы | — | — | — | — | — | — | — | — | — | — |
| 5 | 46—50. | Пенька | — | — | — | — | — | — | — | — | — | — |
| 5 | 51—58. | Пеньковые отходы | — | — | — | — | — | — | — | — | — | — |
| 6 | 59. | Табак листовой | — | — | — | — | — | — | 1 | — | — | — |
| 7 | 60. | Солодковый корень | — | — | — | — | — | — | — | — | — | — |
| 7 | 61—70. | Лексырье | — | — | — | — | — | — | — | — | — | — |
| 8 | 71—74. | Фрукты свежие | — | — | — | — | — | — | — | — | — | — |
| 8 | 75—79. | „ сушеные | — | — | — | — | — | — | — | — | — | — |
| 9 | 80. | Картофель | — | — | — | — | — | — | — | — | — | — |
| 9 | 81—86. | Овощи прочие | — | — | — | — | — | — | — | — | — | — |
| 10 | 87—88. | Грибы | — | — | — | — | — | — | — | — | — | — |
| 11 | 98. | Хлопок | — | — | — | — | — | — | — | — | — | — |
| 12 | 100—109. | Кожсырье | — | — | — | — | — | — | — | — | — | — |
| 13 | 110—112. | Шерсть | — | — | — | — | — | — | — | — | — | — |
| 14 | 113. | Щетина | — | — | — | — | — | — | — | — | — | — |
| 15 | 114—116. | Волос | — | — | — | — | — | — | — | — | — | — |
| 16 | 117—123. | Кишки и желудки | — | — | — | — | — | — | — | — | — | — |
| 17 | 124. | Яйца | — | — | — | — | — | — | — | — | — | — |
| 18 | 125. | Масло коровье | — | — | — | — | — | — | — | — | — | — |
| 19 | 126—128. | Живой скот | — | — | — | — | — | — | — | — | — | — |
| 19 | 129. | Бэкон | — | — | — | — | — | — | — | — | — | — |
| 19 | 130—136. | Проч. мясопродукты | — | — | — | — | — | — | — | — | — | — |
| 20 | 137—140. | Птица битая | — | — | — | — | — | — | — | — | — | — |
| 20 | 141—143. | „ живая | — | — | — | — | — | — | — | — | — | — |
| 21 | 144. | Пух и перо | — | — | — | — | — | — | 0 | — | — | — |
| 22 | 145—149. | Шелкопродукты | — | — | — | — | — | — | — | — | — | — |
| 23 | 150—51. | Сыр | — | — | — | — | — | — | — | — | — | — |
| 23 | 155. | Кость | — | — | — | — | — | — | — | — | — | — |
| 23 | 156. | Мед | — | — | — | — | — | — | 0 | — | — | — |
| 24 | 166—228. | Пушнина | — | — | — | — | — | — | — | — | — | — |
| 25 | 229—233. | Рыба | — | — | — | — | — | — | — | — | — | — |
| 25 | 234. | Икра черная | — | — | — | — | — | — | — | — | — | — |
| 25 | 235. | „ красная | — | — | — | — | — | — | — | — | — | — |
| | | Прочие товары | — | — | — | — | — | — | 1 | — | — | — |
| | 1—252. | **Итого сел.-хоз. экспорта** | — | **8** | **2** | — | — | — | **2** | — | **17** | — |
| | | **на сумму т. р.** | — | **1** | **0,1** | — | — | — | **6** | — | **2** | — |
| 28 | 253—258. | Пиломатериалы | — | 0,2 | 0,5 | 14 | — | 2 | — | — | — | 15 |
| 28 | 259—263. | Фанера | — | — | — | 2 | — | — | — | — | — | 5 |
| 28 | 264—290. | Проч. лесоматериалы | — | — | — | — | — | — | — | — | — | — |
| 29. | 291—296. | Прод. сухой перег. дерева | — | — | — | — | — | 0,1 | — | — | 1 | — |
| 30 | 297 298. | Сахар | 1 | 35 | 64 | 38 | 13 | 379 | 743 | 587 | 1.468 | 1.109 |
| 32 | 302. | Масло подсолнечное | — | — | — | — | — | — | — | — | — | — |
| 32 | 303. | Масло хлопковое | — | — | — | — | — | — | — | — | — | — |
| 32 | 300—304, | кр. 302, 303. Пр. масла растительные | — | — | — | — | — | — | — | — | — | — |
| 33 | 305—310. | Жмыхи | — | — | — | — | — | — | — | — | — | — |
| 34 | 311—313. | Мука | — | 0,5 | 18 | 57 | 6 | — | — | — | 1 | — |
| 35 | 314. | Отруби | — | — | — | — | — | — | — | — | — | — |
| 36 | 315—320. | Консервы | — | — | — | — | — | — | — | — | — | — |
| 37 | 321. | Макароны | — | — | — | — | — | 0,1 | 0,1 | — | — | — |
| 38 | 322, 323. | Табачные изделия | 0 | 1 | 1 | — | — | — | 3 | 2 | 4 | 10 |
| 38 | 327—330. | Крахмалопродукты | — | — | — | — | — | — | — | — | — | — |
| 38 | 331. | Мелясс | — | — | — | — | — | — | — | — | — | — |
| 38 | 337. | Вина | — | — | — | — | — | — | — | — | — | 0,1 |
| 38 | 340. 341. | Кондитерск. изделия | — | 1 | 0,1 | 1 | — | 0,1 | 0,3 | 1 | 6 | 13 |
| 39 | 346. | Железная руда | — | — | — | — | — | — | — | — | — | — |
| 40 | 347. | Марганцевая руда | — | — | — | — | — | — | — | — | — | — |
| 41 | 348. | Асбест | — | — | — | — | — | — | — | — | — | — |
| 43 | 350. | Соль | — | 7 | 4 | — | 0,5 | — | — | 2 | — | — |
| 44 | 351—353. | Уголь камен., антр. и кокс | — | — | — | — | — | — | — | — | — | — |
| 45 | 354. | Магнезит | — | — | — | — | — | — | — | — | — | — |
| 46 | 355—367. | Нефтепродукты | 2 | 38 | 45 | 56 | 10 | 200 | 324 | 318 | 160 | 499 |
| 47 | 368. | Галмей | — | — | — | — | — | — | — | — | — | — |
| 48 | 385—387. | Сода | — | — | — | — | — | — | — | — | 3 | 0,3 |

## Вывоз товаров по таможням и участкам границы

*Таблица VI*

*Продолжение*

(вес в тоннах)

| №№ ст. эксп. плана | Наименование товаров | Тахта-Базарская таможня | | | | | Керкиннская таможня | | | | |
|---|---|---|---|---|---|---|---|---|---|---|---|
| | | Окт.—дек. 1928 г. | 1929 г. | 1930 г. | 1931 г. | 1932 г. | Окт.—дек. 1928 г. | 1929 г. | 1930 г. | 1931 г. | 1932 г. |
| 50 | 389. Парфюмерия | 0 | 0,3 | — | — | 3 | 1 | 1 | 1 | — | 1 |
| 51 | 390. Спички и спичечн. соломка | 1 | 6 | 10 | 3 | 6 | 17 | 38 | 38 | 39 | 21 |
| 52 | 391. Цемент | — | — | — | — | — | 0,3 | — | — | 29 | 20 |
| 53 | 392. Пек | — | — | — | — | — | — | — | — | — | — |
| 54 | 393—400. Фаянс, фарфор, стекло | 1 | 11 | 6 | 3 | 2 | 34 | 29 | 37 | 34 | 46 |
| 55 | 401—403. Резиновые изделия | 0,4 | 6 | 1 | 8 | 4 | 3 | 9 | 9 | 24 | 21 |
| 56 | 404—412. Ткани | 5 | 88 | 126 | 116 | 66 | 88 | 262 | 277 | 288 | 571 |
| 57 | 413—417 Льнопен. и джут. изд. | 1 | 1 | 3 | — | — | 12 | 12 | 10 | 5 | — |
| 58 | 418. Ковры | — | — | — | — | — | — | — | — | — | — |
| 59 | 419, 420. Куст.худ. изд. и холст крестьянский | — | — | — | — | — | — | 2 | 0 | — | — |
| 60 | 421—431. Металлоэлектр. изд. | 4 | 42 | 35 | 40 | 3 | 48 | 156 | 43 | 68 | 128 |
| 61 | 432—438. Металлы не в деле | 2 | — | 16 | 3 | — | 8 | 42 | 131 | 68 | 102 |
| 62 | 439. Металлический лом | — | — | — | — | — | 24 | 21 | 4 | 5 | — |
| 63 | 440—446. Тряпье | — | — | — | — | — | — | — | — | — | — |
| 64 | 447—466. Кост. клей и кост. мука | — | — | — | — | — | — | — | — | — | — |
| 64 | 449. Глицерин | — | — | — | — | — | — | — | — | — | — |
| 64 | 450, 451. Чесаный лен и очесы | — | — | — | — | — | — | — | — | — | — |
| 64 | 454. Нитки | 0 | — | 1 | — | — | — | 0 | 2 | 2 | 1 |
| 64 | 465. Клей мездрин. | — | — | — | — | — | 0,1 | — | — | — | — |
| 64 | 452. Пряжа льнянзя | — | — | — | — | — | — | — | — | — | — |
| 64 | 458. Поташ | — | 0,2 | 1 | — | 1 | — | — | — | — | — |
| 64 | 463. Прод. коксоб. промышленности | — | — | — | — | — | 0,1 | 0,2 | — | 1 | — |
| 64 | 464. Хим. и фармац. продукты | — | — | — | — | — | — | — | — | 1 | — |
| 64 | 491—493. Антикварн. и ювел. изд. и кинофильмы | — | — | — | — | — | — | — | — | — | — |
| | Проч. товары | 3 | 34 | 40 | 33 | 15 | 16 | 26 | 51 | 84 | 64 |
| | **253—496. Итого промышл. экспорта** | **20** | **279** | **372** | **374** | **128** | **833** | **1.669** | **1.514** | **2.291** | **2.627** |
| | **на сумму т. р.** | **31** | **493** | **723** | **816** | **411** | **651** | **1.599** | **1.744** | **2.414** | **3.734** |
| | **Всего вывезено товаров** | **20** | **287** | **374** | **374** | **128** | **833** | **1.671** | **1.514** | **2.310** | **2.627** |
| | **на сумму т. р.** | **31** | **494** | **723** | **816** | **411** | **651** | **1.605** | **1.744** | **2.416** | **3.734** |

## *Вывоз товаров по таможням и участкам границы*

*Таблица VI*

*(вес в тоннах)*

| №№ ст. эксп. плана | Наименование товаров | Термезская таможня | | | | | Сарайская таможня | | | | |
|---|---|---|---|---|---|---|---|---|---|---|---|
| | | Окт.—дек. 1928 г. | 1929 г. | 1930 г. | 1931 г. | 1932 г. | Окт.—дек. 1928 г. | 1929 г. | 1930 г. | 1931 г. | 1932 г. |
| 1 | 1. Пшеница | — | — | — | — | — | — | — | — | — | — |
| 1 | 2. Рожь | — | — | — | — | — | — | — | — | — | — |
| 1 | 3. Ячмень | — | — | — | — | — | — | — | — | — | — |
| 1 | 4. Овес | — | — | — | — | — | — | — | — | — | — |
| 1 | 7. Кукуруза | — | — | — | — | — | — | — | — | — | — |
| 1 | 5, 6, 12—14. Греча, просо, крупа всякая | — | — | — | — | — | — | — | — | — | — |
| 1 | 8—11. Фасоль, бобы, горох и чечевица | — | — | — | — | — | — | — | — | — | — |
| 2 | 25. Клещевина | — | — | — | — | — | — | — | — | — | — |
| 2 | 17—26, кр. 25. Семена маслянич., кр. клещ. | — | — | — | — | — | — | — | — | — | — |
| 3 | 27—36. Семена прочие | — | — | — | — | — | — | — | — | — | — |
| 4 | 37—40. Лен, кудель льняная | — | — | — | — | — | — | — | — | — | — |
| 4 | 41—45. Льняные отходы | — | — | — | — | — | — | — | — | — | — |
| 5 | 46—50. Пенька | — | — | — | — | — | — | — | — | — | — |
| 5 | 51—58. Пеньковые отходы | — | — | — | — | — | — | — | — | — | — |
| 6 | 59. Табак листовой | — | — | — | — | — | — | — | — | — | — |
| 7 | 60. Солодковый корень | — | — | — | — | — | — | — | — | — | — |
| 7 | 61—70. Лексырье | — | — | — | — | — | — | — | — | — | — |
| 8 | 71—74. Фрукты свежие | — | — | — | — | — | — | — | — | — | — |
| 8 | 75—79. „ сушеные | — | — | — | — | — | — | — | — | — | — |
| 9 | 80. Картофель | — | — | — | — | — | — | — | — | — | — |
| 9 | 81—86. Овощи прочие | — | — | — | — | — | — | — | — | — | — |
| 10 | 87—88. Грибы | — | — | — | — | — | — | — | — | — | — |
| 11 | 98. Хлопок | — | — | — | — | — | — | — | — | — | — |
| 12 | 100—109. Кожсырье | — | — | — | — | — | — | — | — | — | — |
| 13 | 110—112. Шерсть | — | — | — | — | — | — | — | — | — | — |
| 14 | 113. Щетина | — | — | — | — | — | — | — | — | — | — |
| 15 | 114—116. Волос | — | — | — | — | — | — | — | — | — | — |
| 16 | 117—123. Кишки и желудки | — | — | — | — | — | — | — | — | — | — |
| 17 | 124. Яйца | — | — | — | — | — | — | — | — | — | — |
| 18 | 125. Масло коровье | — | — | — | — | 0,2 | — | — | — | — | — |
| 19 | 126—128. Живой скот | — | — | — | — | — | — | — | — | — | — |
| 19 | 129. Бэкон | — | — | — | — | — | — | — | — | — | — |
| 19 | 130—136. Проч. мясопродукты | — | — | — | — | — | — | — | — | — | — |

*Продолжение*

## Вывоз товаров по таможням и участкам границы

*Таблица VI*

(вес в тоннах)

| №№ ст. эксп. плана | Наименование товаров | Термезская таможня | | | | | Сарайская таможня | | | | |
|---|---|---|---|---|---|---|---|---|---|---|---|
| | | Окт.—дек. 1928 г. | 1929 г. | 1930 г. | 1931 г. | 1932 г. | Окт.—дек. 1928 г. | 1929 г. | 1930 г. | 1931 г. | 1932 г. |
| 20 | 137—140. Птица битая | — | — | — | — | — | — | — | — | — | — |
| 20 | 141—143. „ живая | — | — | — | — | — | — | — | — | — | — |
| 21 | 144. Пух и перо | — | 0 1 | — | — | — | — | — | — | — | — |
| 22 | 145—149. Шелкопродукты | — | — | — | — | — | — | — | — | — | — |
| 23 | 150—151. Сыр | — | — | — | — | — | — | — | — | — | — |
| 23 | 155. Кость | — | — | — | — | — | — | — | — | — | — |
| 23 | 156. Мед | — | 0 | — | — | — | — | — | — | — | — |
| 24 | 166—228. Пушнина | — | — | — | — | — | — | — | — | — | — |
| 25 | 229—233. Рыба | — | — | — | — | — | — | — | — | — | — |
| 25 | 234. Икра черная | — | — | — | — | — | — | — | — | — | — |
| 25 | 235. „ красная | — | — | — | — | — | — | — | — | — | — |
| | Прочие товары | — | 1 | — | — | — | — | — | — | — | — |
| | **1—252. Итого сел.-хоз. экспорта** | — | 1 | — | — | 0,3 | — | — | — | — | — |
| | **на сумму т. р.** | — | 9 | — | — | 7 | — | — | — | — | — |
| 28 | 253—258. Пиломатериалы | 29 | 39 | — | — | — | — | — | — | — | — |
| 28 | 259—263. Фанера | 1 | — | — | — | 18 | — | — | — | — | — |
| 28 | 264—290. Проч. лесоматериалы | — | — | — | — | 0,2 | — | — | — | — | — |
| 29 | 291—296. Прод. сухой перег. дерева | 1 | 1 | 0,5 | — | — | — | — | — | — | — |
| 30 | 297. 298. Сахар | 236 | 1.228 | 980 | 1.149 | 1.671 | — | 39 | 50 | 206 | 26 |
| 32 | 302. Масло подсолнечное | — | — | — | — | — | — | — | — | — | — |
| 32 | 303. Масло хлопковое | — | — | — | — | — | — | — | — | — | — |
| 32 | 300—304, кр. 302, 303. Пр. масла растительные | — | — | — | — | — | — | — | — | — | — |
| 33 | 305—310. Жмыхи | — | — | — | — | — | — | — | — | — | — |
| 34 | 311—313. Мука | — | — | — | — | — | — | — | — | — | — |
| 35 | 314. Отруби | — | — | — | — | — | — | — | — | — | — |
| 36 | 315—320. Консервы | — | — | — | — | — | — | — | — | — | — |
| 37 | 321. Макароны | — | 0,1 | 0,5 | — | — | — | — | — | — | — |
| 38 | 322, 323. Табачные изделия | 1 | 1 | 1 | 3 | 1 | 0,1 | 0,1 | 0,2 | 4 | — |
| 38 | 327—330. Крахмалопродукты | — | — | — | — | — | — | — | — | — | — |
| 38 | 331. Мелясс | — | — | — | — | — | — | — | — | — | — |
| 38 | 337. Вина | — | — | — | — | — | — | — | — | — | — |
| 38 | 340, 341. Кондитерск. изделия | 2 | 6 | 0,1 | 2 | — | 0,1 | 1 | — | 3 | 1 |
| 39 | 346. *Железная руда* | — | — | — | — | — | — | — | — | — | — |
| 40 | 347. Марганцевая руда | — | — | — | — | — | — | — | — | — | — |
| 41 | 348. Асбест | — | — | — | — | — | — | — | — | — | — |
| 43 | 350. Соль | — | — | — | — | — | — | — | — | — | — |
| 44 | 351—353. Уголь камен., антр. и кокс | — | — | — | — | — | — | — | — | — | — |
| 45 | 354. Магнезит | — | — | | — | — | — | — | — | — | — |
| 46 | 355—367. Нефтепродукты | 438 | 218 | 509 | 618 | 749 | 13 | 89 | 34 | 69 | 9 |
| 47 | 368. Галмей | — | — | — | — | — | — | — | — | — | — |
| 48 | 385—387. Сода | 0,3 | — | — | — | — | — | — | — | — | — |
| 50 | 389. Парфюмерия | 0,2 | 1 | — | 5 | — | 0,1 | 0,1 | — | — | — |
| 51 | 390. Спички и спичечн. соломка | 10 | 50 | 24 | 24 | — | 0,5 | 8 | 7 | 28 | 1 |
| 52 | 391. Цемент | 17 | — | — | — | — | — | — | — | — | — |
| 53 | 392. Пек | — | — | — | — | — | — | — | — | — | — |
| 54 | 393—400. Фаянс, фарфор. стекло | 55 | 175 | 64 | 29 | 41 | 2 | 57 | 22 | 8 | 10 |
| 55 | 401—403. Резиновые изделия | 20 | 19 | 18 | 23 | 20 | 1 | 6 | 4 | 11 | 8 |
| 56 | 404—412. Ткани | 123 | 270 | 299 | 355 | 466 | 4 | 54 | 103 | 310 | 138 |
| 57 | 413—417. Льнопен. и джут. изд. | 6 | 11 | 6 | 1 | — | 1 | 2 | — | 1 | — |
| 58 | 418. Ковры | — | — | — | — | — | — | — | — | — | — |
| 59 | 419, 420. Куст.-худ. изд. и холст крестьянский | — | 0,2 | — | — | — | — | 0,1 | — | 3 | — |
| 60 | 421—431. Металлоэлектр. изд. | 92 | 147 | 142 | 45 | 89 | 8 | 36 | 46 | 119 | 21 |
| 61 | 432—438. Металлы не в деле | 20 | 48 | 156 | 52 | 55 | 2 | 6 | 18 | 38 | 2 |
| 62 | 439. Металлический лом | — | 0,3 | — | — | — | 0,4 | — | — | — | — |
| 63 | 440—446. Тряпье | — | — | — | — | — | — | — | — | — | — |
| 64 | 447—466. Кост. клей и кост. мука | — | — | — | — | — | — | — | — | — | — |
| 64 | 449. Глицерин | — | — | — | — | — | — | — | — | — | — |
| 64 | 450, 451. Чесаный лен и очесы | — | — | — | — | — | — | — | — | — | — |
| 64 | 454. Нитки | — | — | 7 | 2 | — | — | — | 1 | 4 | — |
| 64 | 465. Клей мездрин. | — | — | — | — | — | — | — | — | — | — |
| 64 | 452. Пряжа льняная | — | — | — | — | — | — | — | — | — | — |
| 64 | 458. Поташ | — | — | — | — | — | — | — | — | — | — |
| 64 | 463. Прод. коксоб промышленности | — | 0 | — | — | — | — | — | — | — | — |
| 64 | 464. Хим. фармац. продукты | 0 | 0 | 1 | — | — | — | — | — | — | — |
| 64 | 491—493. Антикварн. и ювел. изд. и кинофильмы | — | — | — | — | — | — | — | — | — | — |
| | Проч. товары | 11 | 17 | 76 | 48 | 90 | 2 | 30 | 23 | 45 | 22 |
| | **253—496. Итого промышл. экспорта** | **1.063** | **2.233** | **2.284** | **2.356** | **3.202** | **34** | **327** | **308** | **849** | **238** |
| | **на сумму т. р.** | **839** | **2.006** | **2.205** | **2.643** | **3.120** | **34** | **398** | **619** | **1.850** | **817** |
| | **Всего вывезено товаров** | **1.063** | **2.234** | **2.284** | **2.356** | **3.202** | **34** | **327** | **309** | **849** | **238** |
| | **на сумму т. р.** | **839** | **2.015** | **2.205** | **2.644** | **3.126** | **34** | **398** | **619** | **1.850** | **817** |

# Вывоз товаров по таможням и участкам границы

*Таблица VI*

(вес в тоннах)

| №№ ст. эксп. плана | Наименование товаров | Иркештамская таможня | | | | | Хоргосская таможня | | | | |
|---|---|---|---|---|---|---|---|---|---|---|---|
| | | Окт.—дек. 1928 г. | 1929 г. | 1930 г. | 1931 г. | 1932 г. | Окт.—дек. 1928 г. | 1929 г. | 1930 г. | 1931 г. | 1932 г. |
| 1 | 1. Пшеница | — | — | — | — | — | — | — | — | — | — |
| 1 | 2. Рожь | — | — | — | — | — | — | — | — | — | — |
| 1 | 3. Ячмень | — | — | — | — | — | — | — | — | — | — |
| 1 | 4. Овес | — | — | — | — | — | — | — | — | — | — |
| 1 | 7. Кукуруза | — | — | — | — | — | — | — | — | — | — |
| 1 | 5, 6, 12—14. Греча, просо, крупа всякая | — | — | — | — | — | — | 1 | — | — | — |
| 1 | 8—11. Фасоль, бобы, горох и чечевица | — | — | — | — | — | — | — | — | — | — |
| 2 | 25. Клещевина | — | — | — | — | — | — | — | — | — | — |
| 2 | 17—26, кр. 25. Семена масляничн., кр. клещ. | — | — | — | — | — | — | — | — | — | — |
| 3 | 27—36. Семена прочие | — | — | — | — | — | — | — | 8 | — | 2 |
| 4 | 37—40. Лен, кудель льняная | — | — | — | — | — | — | — | — | — | — |
| 4 | 41—45. Льняные отходы | — | — | — | — | — | — | — | — | — | — |
| 5 | 46—50. Пенька | — | — | — | — | — | — | — | — | — | — |
| 5 | 51—58. Пеньковые отходы | — | — | — | — | — | — | — | — | — | — |
| 6 | 59. Табак листовой | — | 2 | — | — | — | — | — | — | — | — |
| 7 | 60. Солодковый корень | — | — | — | — | — | — | — | — | — | — |
| 7 | 61—70. Лексырье | 0 | 0,2 | — | — | — | — | — | — | — | — |
| 8 | 71—74. Фрукты свежие | — | — | — | — | — | — | — | — | — | — |
| 8 | 75—79. „ сушеные | — | — | — | — | — | — | — | — | — | — |
| 9 | 80. Картофель | — | — | — | — | — | — | — | — | — | — |
| 9 | 81—86. Овощи прочие | — | — | — | — | — | — | — | — | — | — |
| 10 | 87—88. Грибы | — | — | — | — | — | — | — | — | — | — |
| 11 | 98. Хлопок | — | — | — | — | — | — | — | — | — | — |
| 12 | 100—109. Кожсырье | — | — | — | — | — | — | — | — | — | — |
| 13 | 110—112. Шерсть | — | — | — | — | — | — | — | — | — | — |
| 14 | 113. Щетина | — | — | — | — | — | — | — | — | — | — |
| 15 | 114—116. Волос | — | — | — | — | — | — | — | — | — | — |
| 16 | 117—123. Кишки и желудки | — | — | — | — | — | — | — | — | — | — |
| 17 | 124. Яйца | — | — | — | — | — | — | — | — | — | — |
| 18 | 125 Масло коровье | — | — | — | — | — | — | — | — | — | — |
| 19 | 126—128. Живой скот | — | — | — | — | — | — | — | — | — | — |
| 19 | 129. Бэкон | — | — | — | — | — | — | — | — | — | — |
| 19 | 130—136. Проч. мясопродукты | — | — | — | — | — | — | 1 | — | — | — |
| 20 | 137—140. Птица битая | — | — | — | — | — | — | — | — | — | — |
| 20 | 141—143. „ птица живая | — | — | — | — | — | — | — | — | — | — |
| 21 | 144. Пух и перо | 0 | — | — | — | — | 0,1 | 0,1 | — | — | — |
| 22 | 145—149. Шелкопродукты | — | — | — | — | — | — | — | — | — | — |
| 23 | 150—151. Сыр | — | — | — | — | — | — | — | — | — | — |
| 23 | 155. Кость | — | — | — | — | — | — | 2 | 0,3 | — | 0,4 |
| 23 | 156. Мед | 1 | 3 | — | — | — | 1 | — | — | — | — |
| 24 | 166—228. Пушнина | — | — | — | — | — | — | 0,1 | — | — | 2 |
| 25 | 229—233. Рыба | — | — | — | — | 0,5 | — | — | — | — | — |
| 25 | 234. Икра черная | — | — | — | — | — | — | — | — | — | — |
| 25 | 235. „ красная | — | — | — | — | — | — | — | — | — | — |
| | Прочие товары | 1 | 2 | 8 | 7 | 5 | 1 | 3 | — | — | — |
| | **1—252. Итого сел.-хоз. экспорта** | **2** | **7** | **8** | **7** | **5** | **1** | **7** | **8** | — | **5** |
| | **на сумму т. р.** | **1** | **19** | **136** | **150** | **84** | **1** | **10** | **2** | — | **3** |
| 28 | 253—258. Пиломатериалы | 0 | — | — | — | — | — | — | — | — | — |
| 28 | 259—263. Фанера | 0,1 | — | 13 | — | — | — | — | — | 30 | 2 |
| 28 | 264—290. Проч. лесоматериалы | — | — | — | — | — | — | — | — | — | — |
| 29 | 291—296. Прод. сухой перег. дерева | 0.1 | — | — | — | — | — | 4 | — | — | 5 |
| 30 | 297, 298. Сахар | 203 | 995 | 1.572 | 252 | 548 | 189 | 693 | 651 | 300 | 472 |
| 32 | 302. Масло подсолнечное | — | — | — | — | — | — | — | — | — | — |
| 32 | 303 Масло хлопковое | — | — | — | — | — | — | — | — | — | — |
| 32 | 300—304, кр. 302, 303. Пр. масла растительные | — | — | — | — | — | 1 | — | — | — | — |
| 33 | 305—310. Жмыхи | — | — | — | — | — | — | — | — | — | — |
| 34 | 311—313. Мука | — | — | — | — | — | — | — | — | — | — |
| 35 | 314. Отруби | — | — | — | — | — | — | — | — | — | — |
| 36 | 315—320. Консервы | — | — | 1 | — | — | — | 5 | — | 2 | 0,4 |
| 37 | 321. Макароны | — | — | 0,2 | — | — | — | 1 | — | — | 0,1 |
| 38 | 322, 323. Табачные изделия | 0 | 3 | 7 | — | — | 0,3 | 29 | 24 | 4 | 2 |
| 38 | 327—330. Крахмалопродукты | — | — | — | — | — | — | — | — | — | — |
| 38 | 331. Мелясс | — | — | — | — | — | — | — | — | — | — |
| 38 | 337. Вина | — | 3 | 18 | — | — | — | 29 | — | — | — |
| 38 | 340, 341. Кондитерск. изделия | 6 | 25 | 6 | 9 | 1 | 7 | 34 | 2 | 31 | 14 |
| 39 | 346. Железная руда | — | — | — | — | — | — | — | — | — | — |
| 40 | 347. Марганцевая руда | — | — | — | — | — | — | — | — | — | — |
| 41 | 348. Асбест | — | — | — | — | — | — | — | — | — | — |
| 43 | 350. Соль | — | — | — | — | — | — | — | — | — | — |
| 44 | 351—353. Уголь камен., антр. и кокс | — | — | — | — | — | — | — | — | — | — |
| 45 | 354. Магнезит | — | — | — | — | — | — | — | — | — | — |
| 46 | 355—367. Нефтепродукты | 46 | 270 | 314 | — | 134 | 196 | 354 | 281 | 169 | 253 |
| 47 | 368. Галмей | — | — | — | — | — | — | — | — | — | — |
| 48 | 385—387. Сода | — | 0,1 | — | — | — | — | 0.2 | — | 9 | 11 |

## Вывоз товаров по таможням и участкам границы

*Таблица VI*

*Продолжение*

(вес в тоннах)

| №№ ст. эксп. плана | | Наименование товаров | Иркештамская таможня | | | | | Хоргосская таможня | | | | |
|---|---|---|---|---|---|---|---|---|---|---|---|---|
| | | | Окт.—дек. 1928 г. | 1929 г. | 1930 г. | 1931 г. | 1932 г. | Окт.—дек. 1928 г. | 1929 г. | 1930 г. | 1931 г. | 1932 г. |
| 50 | 389. | Парфюмерия | 4 | 6 | 11 | — | 1 | 2 | 36 | 25 | 24 | 35 |
| 51 | 390. | Спички и спичечн. соломка | 23 | 124 | 50 | 8 | 76 | 8 | 77 | 54 | 37 | 42 |
| 52 | 391. | Цемент | 2 | — | — | — | — | — | 0,2 | 17 | — | — |
| 53 | 392. | Пек | — | — | — | — | — | — | — | — | — | — |
| 54 | 393—400. | Фаянс, фарфор. стекло | 58 | 207 | 167 | 2 | 40 | 16 | 109 | 80 | 77 | 104 |
| 55 | 401—403. | Резиновые изделия | 0,4 | 7 | 7 | 4 | — | 7 | 35 | 22 | 20 | 19 |
| 56 | 404—412. | Ткани | 347 | 1.152 | 596 | 666 | 596 | 32 | 500 | 664 | 377 | 866 |
| 57 | 413—417. | Льнопен. и джут. изд. | — | 69 | 48 | — | 74 | — | 13 | 27 | 2 | 8 |
| 58 | 418. | Ковры | — | — | — | — | — | — | — | — | — | — |
| 59 | 419, 420. | Куст-худ. изд. и холст крестьянский | — | 0 | — | — | 1 | 1 | — | — | — | 1 |
| 60 | 421—431. | Металлоэлектр. изд. | 110 | 296 | 355 | 16 | 132 | 29 | 209 | 324 | 257 | 308 |
| 61 | 432—438. | Металлы не в деле | 109 | 209 | 367 | 5 | 146 | 58 | 246 | 271 | 393 | 239 |
| 62 | 439. | Металлический лом | 3 | — | 29 | — | 38 | — | 25 | — | 12 | — |
| 63 | 440—446. | Тряпье | — | — | — | — | — | — | — | — | — | — |
| 64 | 447—466. | Кост. клей и кост. мука | — | 1 | — | — | — | — | — | — | — | — |
| 64 | 449. | Глицерин | — | — | — | — | — | — | 2 | — | — | — |
| 64 | 450, 451. | Чесаный лен и очесы | — | — | — | — | — | — | — | — | — | — |
| 64 | 454. | Нитки | 0 | — | 2 | 6 | 4 | — | 2 | 13 | 5 | 12 |
| 64 | 465. | Клей мездрин. | — | — | — | — | — | — | — | — | — | — |
| 61 | 452. | Пряжа льняная | — | — | — | — | — | — | — | — | — | — |
| 64 | 458. | Поташ | — | — | — | — | — | — | 1 | — | — | — |
| 64 | 463. | Прод. коксоб. промышленности | — | — | 1 | 1 | — | — | 41 | 7 | 8 | 6 |
| 64 | 464. | Хим. и фармац. продукты | — | 5 | — | — | 1 | 6 | 6 | — | 5 | 5 |
| 64 | 491—493. | Антикварн. и ювелир. изд. и кинофильмы | — | — | — | — | — | 0 | 0,1 | — | — | 0 |
| | | Проч. товары | 27 | 84 | 110 | 26 | 31 | 12 | 204 | 138 | 83 | 51 |
| | 253—496. | **Итого промышл. экспорта** | **940** | **3.456** | **3.674** | **995** | **1.821** | **564** | **2.655** | **2.601** | **1.865** | **2.458** |
| | | **на сумму т. р.** | **1.757** | **6.084** | **4.433** | **3.862** | **3.773** | **389** | **3.884** | **4.622** | **3.341** | **4.873** |
| | | **Всего вывезено товаров** | **941** | **3.463** | **3.681** | **1.002** | **1.826** | **565** | **2.662** | **2.609** | **1.865** | **2.463** |
| | | **на сумму т. р.** | **1.758** | **6.103** | **4.567** | **4.014** | **3.857** | **390** | **3.894** | **4.624** | **3.341** | **4.876** |

## *Вывоз товаров по таможням и участкам границы*

*Таблица VI*

*(вес в тоннах)*

| №№ ст. эксп. плана | | Наименование товаров | Бахтинская таможня | | | | | Кош.-Агачская таможня | | | | |
|---|---|---|---|---|---|---|---|---|---|---|---|---|
| | | | Окт.—дек. 1928 г. | 1929 г. | 1930 г. | 1931 г. | 1932 г. | Окт.—дек. 1928 г. | 1929 г. | 1930 г. | 1931 г. | 1932 г. |
| 1 | 1. | Пшеница | — | — | — | — | — | — | — | — | 105 | — |
| 1 | 2. | Рожь | — | — | — | — | — | — | — | — | — | — |
| 1 | 3. | Ячмень | — | — | — | — | — | — | — | — | 1 | — |
| 1 | 4. | Овес | — | — | — | — | 0,4 | — | 22 | 8 | 110 | 9 |
| 1 | 7. | Кукуруза | — | — | — | — | — | — | — | — | — | — |
| 1 | 5, 6, 12—14. | Греча, просо, крупа всякая | — | 0 | — | — | — | 1 | 174 | 164 | 65 | 104 |
| 1 | 8—11. | Фасоль, бобы, горох и чечевица | — | — | — | — | — | — | — | — | — | — |
| 2 | 25. | Клещевина | — | — | — | — | — | — | — | — | — | — |
| 2 | 17—26, кр. 25. | Семена маслянич., кр. клещ. | — | — | — | 5 | 2 | — | — | — | — | 0,2 |
| 3 | 27—36. | Семена прочие | — | 0,1 | — | 1 | 0,1 | — | — | — | 0,1 | 1 |
| 4 | 37—40. | Лен, кудель льняная | — | — | — | — | — | — | — | — | — | — |
| 4 | 41—45. | Льняные отходы | — | — | — | — | — | — | 0,1 | — | — | — |
| 5 | 46—50. | Пенька | — | — | — | — | — | — | — | — | — | — |
| 5 | 51—58. | Пеньковые отходы | — | — | — | — | — | — | — | — | — | — |
| 6 | 59. | Табак листовой | — | — | — | — | — | — | — | 0,2 | 5 | — |
| 7 | 60. | Солодковый корень | — | — | — | — | — | — | — | — | — | — |
| 7 | 61—70. | Лексырье | — | — | 1 | — | — | — | — | — | — | — |
| 8 | 71—74. | Фрукты свежие | — | — | — | — | — | — | — | — | — | — |
| 8 | 75—79. | „ сушеные | — | 1 | — | — | 0,1 | 0,4 | 1 | 0,3 | 3 | 1 |
| 9 | 80. | Картофель | — | — | — | — | — | — | — | — | — | 2 |
| 9 | 81—86. | Овощи прочие | — | 1 | — | — | — | 0,3 | 0,1 | — | — | 1 |
| 10 | 87—88. | Грибы | — | — | — | — | — | — | — | — | — | — |
| 11 | 98. | Хлопок | — | — | — | — | — | — | — | — | — | — |
| 12 | 100—109. | Кожсырье | — | — | — | — | — | — | — | 123 | — | — |
| 13 | 110—112. | Шерсть | — | — | — | — | — | — | — | — | — | — |
| 14 | 113. | Щетина | — | — | — | — | — | — | — | — | — | — |
| 15 | 114—116. | Волос | — | — | — | — | — | — | — | 0,1 | — | — |
| 16 | 117—123. | Кишки и желудки | — | — | — | — | — | — | — | — | — | — |
| 17 | 124. | Яйца | — | — | — | — | — | — | — | — | — | — |
| 18 | 125. | Масло коровье | — | — | — | — | — | — | 1 | — | — | 0,3 |
| 19 | 126—128. | Живой скот | — | 2 | — | — | — | — | — | — | — | 2 |
| 19 | 129. | Бэкон | — | — | — | — | — | — | — | — | — | — |
| 19 | 130—136. | Проч. мясопродукты | — | 1 | — | — | — | — | 3 | — | — | — |

*Продолжение*

## Вывоз товаров по таможням и участкам границы

*Таблица VI*

(вес в тоннах)

| №№ ст. эксп. плана | Наименование товаров | Бахтинская таможня | | | | | Кош. Агачская таможня | | | | |
|---|---|---|---|---|---|---|---|---|---|---|---|
| | | Окт.—дек. 1928 г. | 1929 г. | 1930 г. | 1931 г. | 1932 г. | Окт.—дек. 1928 г. | 1929 г. | 1930 г. | 1931 г. | 1932 г. |
| 20 | 137—140. Птица битая | — | — | — | — | — | — | 0 | 25 | — | — |
| 20 | 141—143. „ живая | — | — | — | — | — | — | — | — | — | — |
| 21 | 144. Пух и перо | 0,1 | — | — | — | — | — | — | — | — | — |
| 22 | 145—149. Шелкопродукты | — | — | — | — | — | — | — | — | — | — |
| 23 | 150—151. Сыр | — | 0,2 | — | — | 0,1 | — | — | — | 0,5 | — |
| 23 | 155. Кость | — | — | — | — | — | — | — | — | — | — |
| 23 | 156. Мед | 2 | 9 | — | — | — | 1 | 0,1 | — | — | — |
| 24 | 166—228. Пушнина | — | 0 | — | — | — | — | — | — | — | — |
| 25 | 229—233. Рыба | 9 | 5 | — | 6 | 25 | — | 1 | 0,4 | — | 2 |
| 25 | 234. Икра черная | — | — | — | — | — | — | — | — | — | 0,1 |
| 25 | 235. „ красная | — | 0,4 | — | — | — | — | — | — | — | 0,2 |
| | Прочие товары | 1 | 0 | 1 | 1 | — | 8 | 16 | 22 | 121 | 40 |
| | **1—252. Итого сел.-хоз. экспорта** | **11** | **20** | **2** | **13** | **28** | **10** | **217** | **345** | **420** | **165** |
| | **на сумму т. р.** | **4** | **13** | **3** | **4** | **6** | **4** | **53** | **123** | **83** | **47** |
| 28 | 253—258. Пиломатериалы | — | — | — | — | — | — | — | — | 2 | — |
| 28 | 259—263. Фанера | — | — | — | 4 | 17 | — | — | — | — | — |
| 28 | 264—290. Проч. лесоматериалы | 1 | 2 | — | — | 3 | — | — | — | 60 | 6 |
| 29 | 291—296. Прод. сухой перег. дерева | 1 | 3 | 13 | 1 | 8 | — | 2 | 4 | 0,4 | 1 |
| 30 | 297, 298. Сахар | 343 | 1.424 | 897 | 1 090 | 746 | 39 | 144 | 47 | 368 | 246 |
| 32 | 302. Масло подсолнечное | — | 0,2 | — | — | — | — | — | — | — | — |
| 32 | 303. „ хлопковое | — | — | — | — | — | — | — | — | — | — |
| 32 | 300—304. кр. 302, 303. Пр. масла растительные | 0 | 0,1 | — | — | 0,3 | — | — | — | — | — |
| 33 | 305—310. Жмыхи | — | — | — | — | — | — | — | — | — | — |
| 34 | 311—313. Мука | — | — | — | — | — | 174 | 865 | 494 | 1.494 | 1.630 |
| 35 | 314. Отруби | — | — | — | — | — | — | — | — | — | — |
| 36 | 315—320. Консервы | 0,4 | 13 | 1 | 16 | 0,3 | — | — | 1 | 2 | 3 |
| 37 | 321. Макароны | — | 1 | 0,2 | — | — | — | — | — | 13 | 17 |
| 38 | 322, 323. Табачные изделия | 6 | 58 | 10 | 9 | 18 | — | 12 | 9 | 117 | 92 |
| 38 | 327—330. Крахмалопродукты | — | — | — | — | — | — | — | — | — | 2 |
| 38 | 331. Мелясс | — | — | — | — | — | — | — | — | — | — |
| 38 | 337. Вина | 3 | 40 | 10 | — | 1 | 3 | — | — | — | 96 |
| 38 | 340, 341. Кондитерск. изделия | 11 | 42 | 30 | — | 26 | 0,3 | 27 | 2 | 62 | — |
| 39 | *346. Железная руда* | — | — | — | — | — | — | — | — | — | — |
| 40 | *347. Марганцевая руда* | — | — | — | — | — | — | — | — | — | — |
| 41 | *348. Асбест* | — | — | — | — | — | — | — | — | — | — |
| 43 | 350. Соль | — | — | 2 | — | — | — | — | — | 13 | 14 |
| 44 | 351—353. Уголь камен., автр. и кокс | — | — | — | — | — | — | — | — | — | — |
| 45 | 354. Магнезит | — | — | — | — | — | — | — | — | — | — |
| 46 | 355—367. Нефтепродукты | 121 | 563 | 322 | 394 | 356 | — | 40 | 54 | 300 | 298 |
| 47 | 368. Галмей | — | — | — | — | — | — | — | — | — | — |
| 48 | 385—387. Сода | — | 16 | 17 | — | — | — | — | — | 0 | — |
| 50 | 389. Парфюмерия | 7 | 36 | 21 | 26 | 38 | 2 | — | 2 | 2 | 11 |
| 51 | 390. Спички и спичеч. соломка | 56 | 17 | 8 | 98 | 117 | — | 10 | 3 | 31 | 27 |
| 52 | 391. Цемент | — | 22 | 128 | 54 | — | — | — | — | — | — |
| 53 | 392. Пек | — | — | — | — | — | — | — | — | — | 2 |
| 54 | 393—400. Фаянс, фарфор, стекло | 44 | 244 | 305 | 225 | 150 | 5 | 8 | 0,5 | 31 | 8 |
| 55 | 401—403. Резиновые изделия | 2 | 27 | 27 | 22 | 17 | — | 0,1 | 0,1 | — | — |
| 56 | 404—412. Ткани | 271 | 679 | 914 | 739 | 896 | 29 | 132 | 160 | 332 | 748 |
| 57 | 413—417. Льнопен. и джут. изд. | 0,3 | 29 | 30 | 56 | 12 | 0,5 | 33 | 36 | 45 | 35 |
| 58 | 418. Ковры | — | — | — | — | — | — | — | — | — | — |
| 59 | 419, 420. Куст.-худ. издел. и холст крестьянский | 0 | 11 | 2 | 4 | — | — | — | — | 1 | — |
| 60 | 421—431. Металлоэлектр. изд. | 152 | 678 | 618 | 737 | 534 | 4 | 123 | 37 | 243 | 192 |
| 61 | 432—438. Металлы не в деле | 738 | 1.801 | 768 | 500 | 320 | 12 | 24 | 2 | 80 | 67 |
| 62 | 439. Металлический лом | — | 84 | 27 | — | — | — | — | — | 2 | — |
| 63 | 440—446. Тряпье | — | — | — | — | — | — | — | — | — | — |
| 64 | 447, 466. Кост. клей и кост. мука | — | — | — | — | — | — | 0,1 | — | — | — |
| 64 | 449. Глицерин | — | 0 | — | — | 1 | — | — | — | — | — |
| 64 | 450, 451. Чесаный лен и очесы | — | 0,4 | — | — | — | — | — | — | — | — |
| 64 | 454. Нитки | 1 | 7 | 17 | 16 | 14 | — | 0 | 0,4 | 7 | 6 |
| 64 | 465. Клей мездрин. | — | — | — | — | — | — | 0,1 | — | — | — |
| 64 | 452. Пряжа льняная | — | — | — | — | — | — | — | — | — | — |
| 64 | 558. Поташ | — | — | — | — | — | — | — | — | — | — |
| 64 | 463. Проч. коксоб. промышленности | — | 31 | 8 | 2 | 1 | — | 0 | 0,1 | 0,3 | — |
| 64 | 464. Хим. и фармац. продукты | 2 | 4 | 6 | 7 | 13 | — | 0,4 | 0,1 | 9 | 6 |
| 64 | 491—493. Антикварн. и ювел. изд. и кинофильмы | 0,1 | — | — | — | — | — | — | — | — | 0,3 |
| | Проч. товары | 97 | 526 | 352 | 263 | 403 | 17 | 28 | 66 | 622 | 243 |
| | **253—496. Итого промышл. экспорта** | **1.856** | **6.359** | **4.533** | **4 262** | **3.691** | **285** | **1.448** | **917** | **3.837** | **3.751** |
| | **на сумму т. р.** | **1.850** | **6.389** | **6.823** | **6.598** | **6.961** | **240** | **966** | **804** | **2.805** | **3.809** |
| | **Всего вывезено товаров** | **1.867** | **6.379** | **4.534** | **4.273** | **3.719** | **295** | **1.665** | **1.264** | **4.256** | **3.916** |
| | **на сумму т. р.** | **1.855** | **6.403** | **6.825** | **6.602** | **6.967** | **244** | **1.019** | **927** | **2.887** | **3.856** |

*Таблица VI*

# Вывоз товаров по таможням и участкам границы

(вес в тоннах)

| №№ ст. эксп. плана | | Наименование товаров | Таможни Русско-Тувинского участка | | | | | Мондинская таможня | | | | |
|---|---|---|---|---|---|---|---|---|---|---|---|---|
| | | | Окт.—дек. 1928 г. | 1929 г. | 1930 г. | 1931 г. | 1932 г. | Окт.—дек. 1928 г. | 1929 г. | 1930 г. | 1931 г. | 1932 г. |
| 1 | 1. | Пшеница | — | 1 | — | — | — | — | — | — | — | — |
| 1 | 2. | Рожь | 0 | 0 | — | — | — | — | 49 | — | — | — |
| 1 | 3. | Ячмень | — | — | — | — | — | — | — | — | — | 3 |
| 1 | 4. | Овес | — | 223 | 164 | 139 | 104 | 2 | 10 | 122 | 136 | 72 |
| 1 | 7. | Кукуруза | — | 0 | — | — | — | — | — | — | — | — |
| 1 | 5, 6, 12—14. | Греча, просо, крупа всякая | — | 28 | 78 | 56 | 60 | — | 215 | 344 | 407 | 599 |
| 1 | 8—11. | Фасоль, бобы, горох и чечевица | — | — | — | — | 0,2 | — | — | — | — | 3 |
| 2 | 25. | Клещевина | — | — | — | — | — | — | — | — | — | — |
| 2 | 17—26, кр. 25. | Семена масляничн., кр. клещ. | — | — | — | — | 4 | — | — | — | — | 1 |
| 3 | 27—36. | Семена прочие | — | 1 | 0,5 | 2 | 5 | — | — | — | — | — |
| 4 | 37—40. | Лен, кудель льняная | — | — | — | — | — | — | — | — | — | — |
| 4 | 41—45. | Льняные отходы | 4 | 3 | — | — | — | — | — | — | — | — |
| 5 | 46—50. | Пенька | — | — | — | 2 | — | — | — | — | — | — |
| 5 | 51—58. | Пеньковые отходы | — | 1 | 2 | 0,3 | 9 | — | 1 | 8 | 11 | 1 |
| 6 | 59. | Табак листовой | — | — | — | — | — | — | — | — | 1 | 2 |
| 7 | 60. | Солодковый корень | — | — | — | — | — | — | — | — | — | — |
| 7 | 61—70. | Лексырье | — | — | 1 | — | 1 | — | — | — | — | — |
| 8 | 71—74. | Фрукты свежие | — | 1 | — | — | — | — | 0 | — | 5 | 1 |
| 8 | 75—79. | „ сушеные | 1 | 15 | 17 | 14 | 57 | — | — | — | — | — |
| 9 | 80. | Картофель | — | — | — | — | — | — | 0,4 | — | 37 | — |
| 9 | 81—86 | Овощи прочие | — | 0,3 | — | 2 | 10 | 2 | — | 3 | 12 | 3 |
| 10 | 87, 88. | Грибы | — | 0,3 | — | 0,2 | — | — | — | — | — | 0,2 |
| 11 | 98. | Хлопок | — | — | — | — | — | — | — | — | — | — |
| 12 | 100—109. | Кожсырье | — | — | — | — | — | — | — | — | — | — |
| 13 | 110—112. | Шерсть | — | — | — | — | — | — | — | — | — | — |
| 14 | 113. | Щетина | — | — | — | — | — | — | — | — | — | — |
| 15 | 114—116. | Волос | — | — | — | — | — | — | — | — | — | — |
| 16 | 117—123. | Кишки и желудки | — | — | — | — | — | — | — | — | — | — |
| 17 | 124. | Яйца | — | — | — | — | — | — | — | — | — | — |
| 18 | 125. | Масло коровье | — | 2 | — | — | 1 | — | — | — | — | 1 |
| 19 | 126—128. | Живой скот | — | 1 | 0,1 | — | 46 | — | — | — | — | 4 |
| 19 | 129. | Бэкон | — | — | — | — | — | — | — | — | — | — |
| 19 | 130—136. | Пр. мясопродукты | 0 | 2 | — | — | — | — | — | — | — | — |
| 20 | *137—140.* | *Птица битая* | — | — | — | — | — | — | — | — | — | — |
| 20 | *141—143.* | *„ живая* | — | — | — | — | — | — | — | — | — | — |
| 21 | 144. | Пух и перо | — | — | — | — | — | — | — | — | — | — |
| 22 | 145—149. | Шелкопродукты | — | — | — | — | — | — | — | — | — | — |
| 23 | 150—151. | Сыр | — | 0,5 | — | — | 2 | — | — | — | 1 | — |
| 23 | 155. | Кость | — | — | — | — | — | — | — | — | — | — |
| 23 | 156. | Мед | 0,3 | — | 1 | — | — | — | — | — | — | — |
| 24 | 166—228. | Пушнина | — | — | — | — | — | — | — | — | 4 | — |
| 25 | 229—233. | Рыба | — | 16 | 2 | 42 | 2 | — | — | 2 | — | 6 |
| 25 | 234. | Икра черная | — | — | — | — | — | — | — | — | — | — |
| 25 | 235. | „ красная | — | 8 | 2 | 0,3 | 5 | — | — | — | — | — |
| | | Прочие товары | — | 45 | 10 | 22 | 47 | — | 0 | 34 | 113 | 61 |
| | 1—252. | **Итого сел.-хоз. экспорта** | **5** | **348** | **276** | **281** | **353** | **4** | **275** | **511** | **728** | **755** |
| | | **на сумму т. р.** | **2** | **82** | **49** | **69** | **218** | **1** | **53** | **119** | **179** | **169** |
| 28 | 253—358. | Пиломатериалы | — | — | — | — | — | — | — | — | — | — |
| 28 | 259—263. | Фанера | — | — | — | — | 0,1 | — | — | — | — | — |
| 28 | 264—290. | Проч. лесоматериалы | — | — | — | — | — | — | — | — | — | 4 |
| 29 | 291—296. | Прод. сухой перег. дерева | — | 2 | 0,2 | 0 | 1 | — | — | 1 | — | — |
| 30 | 297, 298. | Сахар | 17 | 176 | 313 | 257 | 468 | — | 17 | 154 | 264 | 416 |
| 32 | 302. | Масло подсолнечное | — | 3 | 2 | 5 | 35 | — | — | — | — | 3 |
| 32 | 303. | „ хлопковое | — | — | — | — | — | — | — | — | — | — |
| 32 | 300—304, кр. 302, 303. | Пр. масла растительные | — | 6 | 3 | 4 | 8 | — | — | — | — | — |
| 33 | 305—310. | Жмыхи | — | — | — | — | — | — | — | — | — | — |
| 34 | 311—313. | Мука | 1 | 77 | 50 | 139 | 119 | 166 | 719 | 1.734 | 1.639 | 1.878 |
| 35 | 314. | Отруби | — | — | — | — | — | — | — | — | — | — |
| 36 | 315—320. | Консервы | 1 | 11 | 3 | 20 | 17 | — | — | — | — | 4 |
| 37 | 321. | Макароны | 1 | 11 | 17 | 22 | 39 | — | — | 1 | 7 | 10 |
| 38 | 322, 323. | Табачные изделия | 11 | 68 | 83 | 125 | 199 | — | — | 8 | 120 | 127 |
| 38 | 327—330. | Крахмалопродукты | — | — | 2 | 4 | 6 | — | — | — | — | — |
| 38 | 331. | Мелясс | — | — | — | — | — | — | — | — | — | — |
| 38 | 337. | Вина | 18 | 11 | 15 | 2 | 53 | — | — | — | — | — |
| 38 | 340, 341. | Кондитерск. изделия | 3 | 41 | 50 | 65 | 103 | — | — | 36 | 62 | 65 |
| 39 | 346. | Железная руда | — | — | — | — | — | — | — | — | — | — |
| 40 | 347. | Марганцевая руда | — | — | — | — | — | — | — | — | — | — |
| 41 | 348. | Асбест | — | — | — | — | — | — | — | — | — | — |
| 43 | 350. | Соль | — | 0 | — | — | 3 | — | 18 | 89 | 30 | 67 |
| 44 | 351—353. | Уголь камен., антр. и кокс | — | — | — | — | — | — | — | — | — | 1 |
| 45 | 354. | Магнезит | — | — | — | — | — | — | — | — | — | — |
| 46 | 355—367. | Нефтепродукты | 10 | 167 | 127 | 197 | 406 | 2 | 125 | 208 | 230 | 239 |
| 47 | 368. | Галмей | — | — | — | — | — | — | — | — | — | — |
| 48 | 385—387. | Сода | 0,4 | 9 | 2 | 11 | 11 | — | — | — | — | — |

## Вывоз товаров по таможням и участкам границы

*Таблица VI*

*Продолжение*

(вес в тоннах)

| №№ ст. эксп. плана | Наименование товаров | Таможни Русско-Тувинского участка | | | | | Мондинская таможня | | | | |
|---|---|---|---|---|---|---|---|---|---|---|---|
| | | Окт.—дек. 1928 г. | 1929 г. | 1930 г. | 1931 г. | 1932 г. | Окт.—дек. 1928 г. | 1929 г. | 1930 г. | 1931 г. | 1932 г. |
| 50 | 389. Парфюмерия | — | 12 | 12 | 4 | 36 | — | — | — | — | 6 |
| 51 | 390. Спички и спичечн. соломка | 13 | 4 | 43 | 17 | 66 | — | — | 9 | 50 | 78 |
| 52 | 391. Цемент | — | 15 | 23 | — | — | — | — | — | 71 | 2 |
| 53 | 392. Пек | — | — | — | — | — | — | — | — | — | — |
| 54 | 393—400. Фаянс, фарфор, стекло | 1 | 38 | 37 | 61 | 124 | — | — | 1 | 36 | 15 |
| 55 | 401—403. Резиновые изделия | 0,1 | 1 | 0 | 9 | 11 | — | — | — | — | 1 |
| 56 | 404—412. Ткани | 14 | 236 | 139 | 187 | 404 | 0 | 28 | 68 | 313 | 370 |
| 57 | 413—417. Льнопен. и джут. изд. | 2 | 67 | 11 | 30 | 64 | — | 0,1 | 2 | 15 | 26 |
| 58 | 418. Ковры | — | — | — | — | — | — | — | — | — | — |
| 59 | 419, 420. Куст.-худ. изд. и холст крестьянский | 0 | 0,4 | 0,3 | 1 | 2 | — | — | — | — | 1 |
| 60 | 421—431. Металлоэлектр. изд. | 26 | 531 | 413 | 485 | 804 | 0,1 | 0,1 | 21 | 165 | 216 |
| 61 | 432—438. Металлы не в деле | 50 | 209 | 164 | 154 | 220 | — | — | 13 | 104 | 39 |
| 62 | 439. Металлический лом | — | — | — | — | — | — | — | — | — | — |
| 63 | 440—446. Тряпье | — | — | — | 0,3 | — | — | — | — | — | — |
| 64 | 447—466. Кост. клей и кост. мука | — | — | 0,4 | 2 | 2 | — | — | — | — | — |
| 64 | 449. Глицерин | — | — | — | — | — | — | — | — | — | — |
| 64 | 450, 451. Чесаный лен и очесы | — | 0,1 | — | — | — | — | — | — | — | — |
| 64 | 454. Нитки | — | 3 | 1 | 8 | 13 | — | — | — | 4 | 6 |
| 64 | 465. Клей мездрин. | — | 0,2 | 0,1 | — | — | — | — | — | — | — |
| 64 | 452. Пряжа льняная | — | 0,2 | 0,1 | — | — | — | — | — | — | — |
| 64 | 458. Поташ | — | — | — | — | — | — | — | — | — | — |
| 64 | 463. Прод. коксоб. промышленности | — | 0,3 | 0,2 | — | 0,2 | — | — | — | — | — |
| 64 | 464. Хим. и фармац. продукты | 1 | 37 | 31 | 15 | 29 | 0 | 3 | — | 1 | 2 |
| 64 | 491—493. Антикварн. и ювел. изд. и кинофильмы | — | — | 0,5 | — | 7 | — | — | — | — | — |
| | Пр. товары | 34 | 318 | 303 | 732 | 697 | 1 | 3 | 47 | 112 | 191 |
| | **253—496. Итого промышл. экспорта** | **203** | **2.054** | **1.845** | **2.557** | **3.946** | **169** | **912** | **2.393** | **3.223** | **3.767** |
| | **на сумму т. р.** | **215** | **2.462** | **2.036** | **2.583** | **4.168** | **43** | **241** | **858** | **2.497** | **2.770** |
| | **Всего вывезено товаров** | **208** | **2.403** | **2.120** | **2.838** | **4.300** | **173** | **1.187** | **2.906** | **3.951** | **4.523** |
| | **на сумму т. р.** | **217** | **2.544** | **2 085** | **2.653** | **4.386** | **44** | **294** | **979** | **2.678** | **2.940** |

## *Вывоз товаров по таможням и участкам границы*

*Таблица VI*

*(вес в тоннах)*

| №№ ст. эксп. плана | Наименование товаров | Кяхтинская таможня | | | | | Соловьевская таможня | | | | |
|---|---|---|---|---|---|---|---|---|---|---|---|
| | | Окт.—дек. 1928 г. | 1929 г. | 1930 г. | 1931 г. | 1932 г. | Окт.—дек. 1928 г. | 1929 г. | 1930 г. | 1931 г. | 1932 г. |
| 1 | 1. Пшеница | — | — | — | — | — | — | — | — | — | — |
| 1 | 2. Рожь | 61 | 259 | — | — | — | — | — | — | — | — |
| 1 | 3. Ячмень | — | — | 209 | — | — | — | — | — | — | — |
| 1 | 4. Овес | 69 | 316 | 652 | 112 | 85 | 0,4 | 51 | 144 | 85 | 210 |
| 1 | 7. Кукуруза | — | — | — | — | — | — | — | — | — | — |
| 1 | 5, 6, 12—14. Греча, просо, крупа всякая | 3 | 1.166 | 2.475 | 1.964 | 2.524 | — | 181 | 913 | 1.222 | 1.544 |
| 1 | 8—11. Фасоль, бобы, горох и чечевица | — | — | 6 | 55 | 22 | — | — | — | 1 | — |
| 2 | 25. Клещевина | — | — | — | — | — | — | — | — | — | — |
| 2 | 17—26, кр. 25. Семена маслянич., кр. клещ. | 3 | — | 2 | 4 | 12 | — | — | — | — | — |
| 3 | 27—36. Семена прочие | — | 0,2 | — | 3 | 6 | — | — | — | — | 0,5 |
| 4 | 37—40. Лен, кудель льняная | — | 0,1 | — | — | 1 | — | — | 2 | — | — |
| 4 | 41—45. Льняные отходы | — | — | — | — | — | — | — | — | — | — |
| 5 | 46—50. Пенька | — | — | 17 | 7 | 0,2 | — | — | — | — | — |
| 5 | 51—58. Пеньковые отходы | 5 | — | 7 | 54 | 8 | — | — | — | 2 | — |
| 6 | 59. Табак листовой | — | — | 1 | 12 | — | — | — | — | 1 | — |
| 7 | 60. Солодковый корень | — | — | — | — | — | — | — | — | — | — |
| 7 | 61—70. Лексырье | — | — | — | 14 | 17 | — | — | 7 | 1 | 2 |
| 8 | 71—74. Фрукты свежие | 7 | 14 | — | 52 | 55 | — | 2 | — | — | — |
| 8 | 75—79. „ сушеные | 4 | 9 | 27 | 105 | 108 | 1 | — | 2 | 11 | 9 |
| 9 | 80. Картофель | — | — | — | 30 | — | 2 | 1 | 19 | 43 | — |
| 9 | 81—86. Овощи прочие | 3 | — | 4 | 15 | 13 | 3 | 1 | 15 | 9 | 20 |
| 10 | 87—88. Грибы | 1 | — | — | — | — | — | — | — | 2 | — |
| 11 | 98. Хлопок | — | — | — | — | — | — | — | — | — | — |
| 12 | 100—109. Кожсырье | — | — | — | 3 | — | — | — | 13 | — | — |
| 13 | 110—112. Шерсть | — | — | — | — | — | — | — | 63 | — | — |
| 14 | 113. Щетина | — | — | — | — | — | — | — | — | — | — |
| 15 | 114—116. Волос | — | — | — | — | — | — | — | — | — | — |
| 16 | 117—123. Кишки и желудки | — | — | — | — | — | — | — | — | — | — |
| 17 | 124. Яйца | 0,2 | 1 | 10 | 25 | — | — | — | — | — | — |
| 18 | 125. Масло коровье | — | 15 | 8 | 36 | 65 | 0,3 | 1 | — | — | 9 |
| 19 | 126—128. Живой скот | — | — | 25 | 79 | — | — | — | 12 | 20 | — |
| 19 | 129. Бэкон | — | — | — | — | — | — | — | — | — | — |
| 19 | 130—136. Проч. мясопродукты | 5 | 1 | 8 | — | 9 | — | — | 9 | 2 | 0,4 |

*Продолжение*

## Вывоз товаров по таможням и участкам границы

*Таблица VI*

(вес в тоннах)

| №№ ст. эксп. плана | | Наименование товаров | Кяхтинская таможня | | | | | Соловьевская таможня | | | | |
|---|---|---|---|---|---|---|---|---|---|---|---|---|
| | | | Окт.—дек. 1928 г. | 1929 г. | 1930 г. | 1931 г. | 1932 г. | Окт.—дек. 1928 г. | 1929 г. | 1930 г. | 1931 г. | 1932 г. |
| 20 | 137—140. | Птица битая | 6 | — | — | — | 0,2 | — | — | — | — | — |
| 20 | 141—143. | „ живая | — | — | — | 2 | — | — | — | — | — | — |
| 21 | 144. | Пух и перо | 0 | — | — | — | — | — | — | — | — | — |
| 22 | 145—149. | Шелкопродукты | — | — | — | — | — | — | — | — | — | — |
| 23 | 150—151. | Сыр | — | 6 | 1 | 45 | 4 | — | 0 | — | 3 | 1 |
| 23 | 155. | Кость | — | — | — | — | — | — | — | — | — | — |
| 23 | 156. | Мед | — | — | 5 | 52 | 10 | — | 0 | 1 | 1 | 1 |
| 24 | 166—228. | Пушнина | 4 | 4 | — | — | — | 1 | — | — | — | — |
| 25 | 229—233. | Рыба | 9 | 19 | 35 | 99 | 8 | 1 | — | 12 | 6 | 6 |
| 25 | 234. | Икра черная | — | — | — | — | 1 | — | — | — | — | — |
| 25 | 235. | „ красная | 0,2 | — | 4 | 9 | 10 | — | — | — | — | 1 |
| | | Прочие товары | 48 | 195 | 359 | 598 | 607 | 8 | 81 | 103 | 169 | 119 |
| | 1—252. | **Итого сел.-хоз. экспорта** | **228** | **2.005** | **3.854** | **3.375** | **3.566** | **16** | **318** | **1.314** | **1.578** | **1.925** |
| | | **на сумму т. р.** | **157** | **443** | **1.050** | **1.313** | **1.018** | **4** | **86** | **369** | **436** | **398** |
| 28 | 253—258. | Пиломатериалы | 32 | 32 | 15 | 7 | — | 33 | 3 | — | 35 | — |
| 28 | 259—263. | Фанера | — | — | 1 | 18 | 3 | — | — | — | — | — |
| 28 | 264—290. | Проч. лесоматериалы | — | 1 | 10 | — | 3 | 13 | 3 | — | 34 | — |
| 29 | 291—296. | Прод. сухой перег. дерева | 4 | 10 | 2 | 88 | 19 | 1 | 0,3 | 5 | 11 | 3 |
| 30 | 297, 298. | Сахар | 51 | 1.014 | 1.769 | 2.452 | 2.585 | 22 | 234 | 383 | 540 | 706 |
| 32 | 302. | Масло подсолнечное | — | 2 | 7 | 25 | 32 | — | — | — | — | 2 |
| 32 | 303. | Масло хлопковое | — | — | — | — | 2 | — | — | — | — | — |
| 32 | 300—304, кр. 302, 303. | Пр. масла растительные | — | 2 | 1 | 3 | 4 | — | — | — | — | — |
| 33 | 305—310. | Жмыхи | — | — | — | — | — | — | — | — | — | — |
| 34 | 311—313. | Мука | 1.568 | 8.411 | 9.472 | 12.425 | 10.746 | 303 | 1.654 | 2.632 | 4.453 | 4.360 |
| 35 | 314. | Отруби | — | — | — | — | — | — | — | — | — | — |
| 36 | 315—320. | Консервы | 2 | 3 | 22 | 140 | 50 | 0,4 | — | 7 | 9 | 13 |
| 37 | 321. | Макароны | 31 | 45 | 143 | 145 | 180 | 1 | — | 7 | 18 | 45 |
| 38 | 322, 323. | Табачные изделия | 33 | 105 | 522 | 750 | 861 | 3 | 3 | 93 | 411 | 260 |
| 38 | 327—330. | Крахмалопродукты | — | 17 | 15 | 155 | 93 | — | — | — | 1 | 3 |
| 38 | 331. | Мелясс | — | — | — | — | — | — | — | — | — | — |
| 38 | 337. | Вина | 11 | 0,1 | 15 | 13 | 7 | — | — | — | — | — |
| 38 | 340, 341. | Кондитерск. изделия | 16 | 36 | 236 | 845 | 849 | 12 | 22 | — | 105 | 147 |
| 39 | *346.* | *Железная руда* | — | — | — | — | — | — | — | — | — | — |
| 40 | *347.* | *Марганцевая руда* | — | — | — | — | — | — | — | — | — | — |
| 41 | *348.* | *Асбест* | — | — | *1* | — | *19* | — | — | — | — | — |
| 43 | 350. | Соль | 0,1 | 139 | 496 | 400 | 470 | — | *18* | 84 | 177 | *130* |
| 44 | 351—353. | Уголь камен., антр. и кокс | — | — | 0,4 | — | 5 | — | — | — | 51 | 64 |
| 45 | 354. | Магнезит | — | — | — | — | — | — | — | — | — | — |
| 46 | 355—367. | Нефтепродукты | 264 | 1.505 | 1 585 | 3.648 | 6.851 | 26 | 121 | 303 | 809 | 725 |
| 47 | 368. | Галмей | — | — | — | — | — | — | — | — | — | — |
| 48 | 385—387. | Сода | — | 11 | 18 | 2 | 31 | 1 | — | — | — | 7 |
| 50 | 389. | Парфюмерия | — | 12 | 81 | 213 | 107 | — | — | 13 | 41 | 24 |
| 51 | 390. | Спички и спичечн. соломка | 9 | 121 | 117 | 266 | 254 | 2 | — | 24 | 139 | 69 |
| 52 | 391. | Цемент | 1 | 277 | 217 | 1.677 | 1.368 | — | — | — | 28 | 17 |
| 53 | 392. | Пек | — | — | — | — | — | — | — | — | — | — |
| 54 | 393—400. | Фаянс, фарфор, стекло | 26 | 368 | 377 | 474 | 718 | 3 | 3 | 28 | 129 | 54 |
| 55 | 401—403. | Резиновые изделия | 3 | 5 | 31 | 116 | 164 | 1 | — | 1 | 1 | 5 |
| 56 | 404—412. | Ткани | 150 | 610 | 1.131 | 1 919 | 2.577 | 17 | 173 | 240 | 524 | 471 |
| 57 | 413—417. | Льнопен. и джут. изд. | 2 | 136 | 195 | 133 | 187 | 2 | 23 | 76 | 42 | 30 |
| 58 | 418. | Ковры | — | 0,1 | — | — | 0,3 | — | — | — | — | — |
| 59 | 419, 420. | Куст.-худ. изд. и холст крестьянский | — | 3 | 7 | 18 | 22 | — | — | — | 3 | — |
| 60 | 421—431. | Металлоэлектр. изд. | 54 | 566 | 1.215 | 3.006 | 3.513 | 17 | 105 | 173 | 448 | 248 |
| 61 | 432—438. | Металлы не в деле | 69 | 888 | 813 | 1 289 | 568 | 11 | 68 | 20 | 317 | 123 |
| 62 | 439. | Металлический лом | — | — | — | — | 0,2 | — | — | — | 1 | — |
| 63 | 440—446. | Тряпье | — | — | 2 | — | — | — | — | — | — | — |
| 64 | 447, 466. | Кост. клей и кост. мука | — | — | 1 | 2 | 5 | — | — | — | — | — |
| 64 | 449. | Глицерин | — | 1 | 1 | — | — | — | — | — | — | — |
| 64 | 450, 451. | Чесаный лен и очесы | — | — | — | — | — | — | — | — | — | — |
| 64 | 454. | Нитки | 3 | 7 | 9 | 56 | 66 | — | 0,2 | 3 | 9 | 7 |
| 64 | 465. | Клей мездрин. | — | — | — | 2 | — | — | — | — | — | — |
| 64 | 452. | Пряжа льняная | — | — | — | — | 0,1 | — | — | — | — | — |
| 64 | 458. | Поташ | — | — | — | — | 0,2 | — | — | — | — | — |
| 64 | 463. | Прод. коксоб. промышленности | — | 1 | 3 | 4 | 2 | — | — | 3 | — | 3 |
| 64 | 464. | Хим. и фармац. продукты | 0,4 | 28 | 48 | 129 | 80 | — | 0,3 | — | 3 | 1 |
| 64 | 491—493. | Антикварн. и ювел. изд. и кинофильмы | — | 0 | — | — | 2 | — | — | — | — | — |
| | | Проч. товары | 290 | 529 | 2.892 | 3.175 | 4.036 | 20 | 46 | 199 | 374 | 538 |
| | 253—496. | **Итого промышл. экспорта** | **2.620** | **14.884** | **21.471** | **33.596** | **36.482** | **489** | **2.476** | **4.294** | **8.714** | **8.055** |
| | | **на сумму т. р.** | **1.542** | **6.966** | **12.339** | **24.595** | **28.189** | **195** | **1.233** | **2.170** | **5.431** | **5.011** |
| | | **Всего вывезено товаров** | **2.848** | **16.889** | **25.323** | **36.970** | **40.050** | **505** | **2.794** | **5.607** | **10.293** | **9.980** |
| | | **на сумму т. р.** | **1.699** | **7.409** | **13.390** | **25.908** | **29 208** | **199** | **1.319** | **2 539** | **5.867** | **5.409** |

## Вывоз товаров по таможням и участкам границы

*Таблица VI*

(вес в тоннах)

| №№ ст. эксп плана | Наименование товаров | Маньчжурская таможня | | | | | Турий-Рогская таможня | | | | |
|---|---|---|---|---|---|---|---|---|---|---|---|
| | | Окт.—дек. 1928 г. | 1929 г. | 1930 г. | 1931 г. | 1932 г. | Окт.—дек. 1928 г. | 1929 г. | 1930 г. | 1931 г. | 1932 г. |
| 1 | 1. Пшеница | — | — | — | — | — | — | — | — | — | — |
| 1 | 2. Рожь | — | — | — | — | — | — | — | — | — | — |
| 1 | 3. Ячмень | — | — | — | — | — | — | — | — | — | — |
| 1 | 4. Овес | — | — | — | — | — | — | — | — | — | — |
| 1 | 7. Кукуруза | — | — | — | — | — | — | — | — | — | — |
| 1 | 5, 6, 12—14. Греча, просо, крупа всякая | — | — | — | — | — | — | — | — | — | — |
| 1 | 8—11. Фасоль, бобы, горох и чечевица | — | — | — | — | — | — | — | — | — | — |
| 2 | 25. Клещевина | — | — | — | — | — | — | — | — | — | — |
| 2 | 17—26, кр. 25. Семена масляничн., кр. клещ. | — | — | — | — | — | — | — | — | — | — |
| 3 | 27—36. Семена прочие | — | 0 | — | — | — | — | — | — | — | — |
| 4 | 37—40. Лен, кудель льняная | — | — | — | — | — | — | — | — | — | — |
| 4 | 41—45. Льняные отходы | — | — | — | — | — | — | — | — | — | — |
| 5 | 46—50. Пенька | — | — | — | — | — | — | — | — | — | — |
| 5 | 51—58. Пеньковые отходы | — | — | — | — | — | — | — | — | — | — |
| 6 | 59. Табак листовой | — | — | — | — | — | — | — | — | — | — |
| 7 | 60. Солодковый корень | — | — | — | — | — | — | — | — | — | — |
| 7 | 61—70. Лексырье | — | 0,1 | — | — | — | — | — | — | — | — |
| 8 | 71—74. Фрукты свежие | 0,1 | — | — | — | — | — | — | — | — | — |
| 8 | 75—79. „ сушеные | — | 8 | — | 18 | 11 | — | — | — | — | — |
| 9 | 80. Картофель | — | — | — | — | — | — | — | — | — | — |
| 9 | 81—86. Овощи прочие | — | — | — | — | — | — | — | — | — | — |
| 10 | 87—88. Грибы | — | 3 | — | — | — | — | — | — | — | — |
| 11 | 98. Хлопок | — | — | — | — | — | — | — | — | — | — |
| 12 | 100—109. Кожсырье | — | — | — | — | — | — | — | — | — | — |
| 13 | 110—112. Шерсть | — | — | — | — | — | — | — | — | — | — |
| 14 | 113. Щетина | — | — | — | — | — | — | — | — | — | — |
| 15 | 114—116. Волос | — | — | — | — | — | — | — | — | — | — |
| 16 | 117—123. Кишки и желудки | — | — | — | — | — | — | — | — | — | — |
| 17 | 124. Яйца | — | — | — | — | — | — | — | — | — | — |
| 18 | 125. Масло коровье | 61 | — | — | — | — | — | — | — | — | — |
| 19 | 126—128. Живой скот | — | — | — | — | — | — | — | — | — | — |
| 19 | 129. Бэкон | — | — | — | — | — | — | — | — | — | — |
| 19 | 130—136. Проч. мясопродукты | — | 0,4 | — | — | — | — | — | — | — | — |
| 20 | *137—140. Птица битая* | — | — | — | — | — | — | — | — | — | — |
| 20 | *141—143. „ живая* | — | — | — | — | — | — | — | — | — | — |
| 21 | *144. Пух и перо* | — | — | — | — | — | — | — | — | — | — |
| 22 | *145—149. Шелкопродукты* | — | — | — | — | — | — | — | — | — | — |
| 23 | 150—151. Сыр | 11 | — | — | — | — | — | — | — | — | — |
| 23 | 155. Кость | — | 0,1 | — | — | — | — | — | — | — | — |
| 23 | 156. Мед | — | — | — | — | — | — | — | — | — | — |
| 24 | 166—228. Пушнина | 1 | 3 | 1 | — | — | — | 0 | — | — | — |
| 25 | 229—233. Рыба | 2 | 25 | 7 | 5 | 29 | — | 40 | 5 | 103 | 11 |
| 25 | 234. Икра черная | 1 | 3 | — | 3 | 2 | — | — | — | — | — |
| 25 | 235. „ красная | — | — | — | 2 | 1 | | — | — | — | 0,3 |
| | Прочие товары | 1 | 90 | 14 | 2 | 10 | — | 61 | 55 | 3 | 1 |
| | **1—252. Итого сел.-хоз. экспорта** | **77** | **133** | **22** | **30** | **52** | — | **101** | **59** | **107** | **12** |
| | **на сумму т. р.** | **106** | **75** | **60** | **59** | **35** | — | **16** | **5** | **21** | **3** |
| 28 | 253—258. Пиломатериалы | 1 158 | 2.051 | 10.555 | 1.930 | 1.980 | 0.2 | 0.1 | — | — | — |
| 28 | 259—263. Фанера | — | — | — | — | — | — | — | — | — | — |
| 28 | 264—290. Пр. лесоматериалы | 487 | 399 | 16.000 | 15.848 | 12.100 | — | 3 | 20.565 | 3 | — |
| 29 | 291—296. Прод. сухой перег. дерева | — | — | — | 26 | — | — | — | — | — | 0,3 |
| 30 | 297, 298. Сахар | — | 28 | — | 33 | 54 | — | — | 0 | 2 | — |
| 32 | 302. Масло подсолнечное | — | — | — | — | — | — | — | — | — | — |
| 32 | 303. „ хлопковое | — | — | — | — | — | — | — | — | — | — |
| 32 | 300—304, кр. 302, 303. Пр. масла растительные | — | — | 0,5 | 1 | — | — | — | 0,3 | — | — |
| 33 | 305—310. Жмыхи | — | — | — | — | — | — | — | — | — | — |
| 34 | 311—313. Мука | — | — | — | — | — | — | — | — | — | — |
| 35 | 314. Отруби | — | — | — | — | — | — | — | — | — | — |
| 36 | 315—320. Консервы | 9 | 19 | 14 | 1 | — | — | 0,1 | — | — | 1 |
| 37 | 321. Макароны | 35 | 20 | 10 | — | — | — | — | — | — | — |
| 38 | 322, 323. Табачные изделия | — | 44 | 95 | 29 | 68 | — | 0,1 | — | — | 2 |
| 38 | 327—330. Крахмалопродукты | — | — | 15 | 167 | — | — | — | — | — | — |
| 38 | 331. Мелясс | — | — | — | — | — | — | — | — | — | — |
| 38 | 337. Вина | — | — | — | — | — | — | 0 | 0,1 | — | — |
| 38 | 340, 341. Кондитерск. изделия | 23 | 50 | 18 | 67 | 15 | — | 0 | 0,2 | — | — |
| 39 | 346. Железная руда | — | — | — | — | — | — | — | — | — | — |
| 40 | 347. Марганцевая руда | — | — | — | — | — | — | — | — | — | — |
| 41 | 348. Асбест | — | 3 | — | — | — | — | — | — | — | — |
| 43 | 350. Соль | — | — | — | — | — | 182 | 452 | 292 | 519 | 1.577 |
| 44 | 351—353. Уголь камен., антр. и кокс | 11.616 | — | 100.073 | 40.866 | 5.222 | — | 17 | — | 5 | — |
| 45 | 354. Магнезит | — | 20.577 | — | — | — | — | — | — | — | — |
| 46 | 355—367. Нефтепродукты | 702 | 961 | 1.900 | 265 | 1.297 | 4 | 128 | 84 | 126 | 119 |
| 47 | 368. Галмей | — | — | — | — | — | — | — | — | — | — |
| 48 | 385—387. Сода | — | 25 | — | — | — | — | — | — | — | — |

## Вывоз товаров по таможням и участкам границы

*Таблица VI*

*Продолжение*

(вес в тоннах)

| №№ ст. эксп. плана | Наименование товаров | Маньчжурская таможня | | | | | Турий-Рогская таможня | | | | |
|---|---|---|---|---|---|---|---|---|---|---|---|
| | | Окт.—дек. 1928 г. | 1929 г. | 1930 г. | 1931 г. | 1932 г. | Окт.—дек. 1928 г. | 1929 г. | 1930 г. | 1931 г. | 1932 г. |
| 50 | 389. Парфюмерия | 0 | — | 1 | 5 | 4 | — | 0 | — | — | — |
| 51 | 390. Спички, спичечн. соломка | — | 11 | 4 | 44 | 41 | — | — | — | — | 3 |
| 52 | 391. Цемент | — | — | — | — | — | — | 32 | 10 | 1 | 1 |
| 53 | 392. Пек | — | — | — | — | — | — | — | — | — | — |
| 54 | 393—400. Фаянс, фарфор, стекло | 0 | 1 | 38 | 48 | 4 | — | — | — | — | 1 |
| 55 | 401—403. Резиновые изделия | 5 | 31 | 26 | 16 | 1 | — | — | — | — | — |
| 56 | 404—412. Ткани | 363 | 1.088 | 509 | 205 | — | — | — | — | 11 | 1 |
| 57 | 413—417. Льнопен. и джут. изд. | — | 6 | 10 | 1 | — | — | — | — | — | — |
| 58 | 418. Ковры | 0,3 | 2 | — | — | — | — | — | — | — | — |
| 59 | 419, 420. Куст.-худ. изд. и холст крестьянский | — | 0,1 | — | 4 | 1 | — | — | — | — | — |
| 60 | 421—431. Металлоэлектр. изд. | 30 | 212 | 352 | 361 | 5 | — | 1 | — | — | — |
| 61 | 432—438. Металлы не в деле | 413 | — | 380 | 702 | 48 | — | — | — | — | 1 |
| 62 | 439. Металлический лом | — | — | — | — | — | 1 | 0 | — | — | — |
| 63 | 440—446. Тряпье | — | — | — | — | — | — | — | — | — | — |
| 64 | 447, 466. Кост. клей и кост. мука | — | 49 | 13 | — | — | — | — | — | — | — |
| 64 | 449. Глицерин | — | — | — | — | — | — | — | — | — | — |
| 64 | 450, 451. Чесаный лен и очесы | — | — | — | — | — | — | — | — | — | — |
| 64 | 454. Нитки | 1 | 11 | 2 | — | — | — | — | — | — | — |
| 64 | 465. Клей мездрин. | — | — | — | — | — | — | — | — | — | — |
| 64 | 452. Пряжа льняная | — | — | — | — | — | — | — | — | — | — |
| 64 | 458. Поташ | — | — | — | — | — | — | — | — | — | — |
| 64 | 463. Прод. коксоб. промышленности | — | — | 1 | — | — | — | — | — | — | — |
| 64 | 464. Хим. и фармац. продукты | 1 | 2 | — | 6 | 6 | — | — | — | — | — |
| 64 | 491—493. Антикварн., ювел. изд. и кинофильмы | 0,2 | 0,3 | — | — | 0,2 | — | — | — | — | — |
| | Проч. товары | 160 | 215 | 201 | 379 | 6 | 2 | 3 | — | — | 7 |
| | **253—496. Итого промышл. экспорта** | **15.004** | **25.804** | **130.218** | **61.005** | **20.851** | **188** | **638** | **20.951** | **668** | **1.715** |
| | **на сумму т. р.** | **1.597** | **3.623** | **3.286** | **1.550** | **415** | **15** | **47** | **379** | **141** | **140** |
| | **Всего вывезено товаров** | **15.081** | **25 937** | **130.240** | **61.036** | **20.903** | **188** | **739** | **21.010** | **775** | **1.727** |
| | **на сумму т. р.** | **1.803** | **3.698** | **3.346** | **1.610** | **450** | **15** | **63** | **384** | **162** | **143** |

## *Вывоз товаров по таможням и участкам границы*

*Таблица VI*

*(вес в тоннах)*

| №№ ст. эксп. плана | Наименование товаров | Пограничная таможня | | | | | Пр. там. Д. В. приморского участка | | | | |
|---|---|---|---|---|---|---|---|---|---|---|---|
| | | Окт.—дек. 1928 г. | 1929 г. | 1930 г. | 1931 г. | 1932 г. | Окт.—дек. 1928 г. | 1929 г. | 1930 г. | 1931 г. | 1932 г. |
| 1 | 1. Пшеница | — | — | — | — | — | — | — | — | — | — |
| 1 | 2. Рожь | — | — | 110 | — | — | — | — | — | — | — |
| 1 | 3. Ячмень | — | — | — | — | — | — | — | — | — | — |
| 1 | 4. Овес | — | — | — | — | — | — | — | — | — | — |
| 1 | 7. Кукуруза | — | — | — | — | — | — | — | — | — | — |
| 1 | 5, 6, 12—14. Греча, просо, крупа всякая | — | — | — | — | — | — | — | — | — | — |
| 1 | 8—11. Фасоль, бобы, горох и чечевица | — | — | — | — | — | — | — | — | — | — |
| 2 | 25. Клещевина | — | — | — | — | — | — | — | — | — | — |
| 2 | 17—26, кр. 25. Семена масляничн., кр. клещ. | — | — | 0,4 | 4 | — | — | — | — | — | — |
| 3 | 27—36. Семена прочие | — | — | — | — | — | — | — | — | — | — |
| 4 | 37—40. Лен, кудель льняная | — | — | — | — | — | — | — | — | — | — |
| 4 | 41—45. Льняные отходы | — | — | — | — | — | — | — | — | — | — |
| 5 | 46—50. Пенька | — | — | — | — | — | — | — | — | — | — |
| 5 | 51—58. Пеньковые отходы | — | — | — | — | — | — | — | — | — | — |
| 6 | 59. Табак листовой | — | — | — | — | — | — | — | — | — | — |
| 7 | 60. Солодковый корень | 0,1 | 0,1 | — | — | — | — | — | — | — | — |
| 7 | 61—70. Лексырье | — | — | 2 | — | 3 | — | — | — | — | — |
| 8 | 71—74. Фрукты свежие | — | — | 1 | 0,1 | — | — | — | — | — | — |
| 8 | 75—79. „ сушеные | — | 14 | — | 51 | 11 | — | — | — | — | — |
| 9 | 80. Картофель | — | — | — | — | — | — | — | — | — | — |
| 9 | 81—86. Овощи прочие | — | — | — | — | — | — | — | — | — | — |
| 10 | 87—88. Грибы | 4 | 2 | 3 | 3 | 10 | — | — | — | — | — |
| 11 | 98. Хлопок | — | — | — | — | — | — | — | — | — | — |
| 12 | 100—109. Кожсырье | — | — | — | — | — | — | — | — | — | — |
| 13 | 110—112. Шерсть | — | — | — | — | — | — | — | — | — | — |
| 14 | 113. Щетина | — | — | — | — | — | — | — | — | — | — |
| 15 | 114—116. Волос | — | — | — | — | — | — | — | — | — | — |
| 16 | 117—123. Кишки и желудки | — | — | — | — | — | — | — | — | — | — |
| 17 | 124. Яйца | — | — | — | — | — | — | — | — | — | — |
| 18 | 125. Масло коровье | 0,2 | — | 2 | — | — | — | — | — | — | — |
| 19 | 126—128. Живой скот | — | — | — | — | — | — | — | — | — | — |
| 19 | 129. Бэкон | — | — | — | — | — | — | — | — | — | — |
| 19 | 130—136. Пр. мясопродукты | — | — | — | — | — | — | — | — | — | — |

*Продолжение*

## Вывоз товаров по таможням и участкам границы

*Таблица VI*

(вес в тоннах)

| №№ ст. эксп. плана | | Наименование товаров | Пограничная таможня | | | | | Пр. там. Д. В. приморского участка | | | | |
|---|---|---|---|---|---|---|---|---|---|---|---|---|
| | | | Окт.—дек. 1928 г. | 1929 г. | 1930 г. | 1931 г. | 1932 г. | Окт.—дек. 1928 г. | 1929 г. | 1930 г. | 1931 г. | 1932 г. |
| 20 | 137—140. | Птица битая | — | — | — | — | — | — | — | — | — | — |
| 20 | 141—143. | „ живая | — | — | — | — | — | — | — | — | — | — |
| 21 | 144. | Пух и перо | — | — | — | — | — | — | — | — | — | — |
| 22 | 145—149. | Шелкопродукты | — | — | — | — | — | — | — | — | — | — |
| 23 | 150, 151. | Сыр | 9 | — | 14 | — | — | — | — | — | — | — |
| 23 | 155. | Кость | — | 0 | — | — | — | — | — | — | — | — |
| 23 | 156. | Мед | 0,3 | 0,1 | 2 | — | — | — | — | — | — | — |
| 24 | 166—228. | Пушнина | 0 | — | 0,4 | 0.4 | — | — | — | — | — | — |
| 25 | 229—233. | Рыба | 782 | 764 | 1.017 | 761 | 786 | 652 | 9.347 | 4.040 | 4.037 | 2.296 |
| 25 | 234. | Икра черная | 2 | — | 6 | 3 | 0,4 | — | — | — | — | 0,5 |
| 25 | 235. | „ красная | — | 7 | 1 | 12 | 16 | 4 | — | 34 | — | — |
| | | Прочие товары | 389 | 463 | 348 | 185 | 271 | — | 1 | 106 | — | 1 |
| | 1—252. | **Итого сел.-хоз. экспорта** | **1.186** | **1.250** | **1.506** | **1.019** | **1.095** | **656** | **9.347** | **4.180** | **4.037** | **2.297** |
| | | **на сумму т. р.** | **354** | **382** | **536** | **296** | **245** | **21** | **1.253** | **672** | **367** | **162** |
| 28 | 253—258. | Пиломатериалы | — | 18 | — | 144 | — | — | — | — | 1.436 | — |
| 28 | 259—263. | Фанера | — | — | 92 | 38 | — | — | — | — | — | — |
| 28 | 264—290. | Проч. лесоматериалы | 83 | 540 | 4.437 | 5.150 | — | 30.286 | 151.146 | 180.348 | 188.988 | 79.815 |
| 29 | 291—296. | Прод. сухой перег. дерева | 0,2 | 1 | — | — | 0,1 | — | — | — | — | — |
| 30 | 297, 298. | Сахар | — | 1 | 2 | 11 | 301 | — | — | — | — | — |
| 32 | 302. | Масло подсолнечное | — | — | 4 | — | — | — | — | — | — | — |
| 32 | 303. | „ хлопковое | — | — | — | — | — | — | — | — | — | — |
| 32 | 300—304, кр. 302, 303. | Пр. масла растительные | — | — | — | — | — | — | — | — | — | — |
| 33 | 305—310. | Жмыхи | — | — | — | — | — | — | — | — | — | — |
| 34 | 311—313. | Мука | — | — | — | — | — | — | — | — | — | — |
| 35 | 314. | Отруби | — | — | — | — | — | — | — | — | — | — |
| 36 | 315—320. | Консервы | 1 | 8 | 35 | 67 | 85 | — | — | 2.698 | — | — |
| 37 | 321. | Макароны | — | — | — | — | — | — | — | — | — | — |
| 38 | 322, 323. | Табачные изделия | — | — | 5 | 87 | 92 | — | — | — | — | — |
| 38 | 327—330. | Крахмалопродукты | — | — | — | 30 | — | — | — | — | — | — |
| 38 | 331. | Мелясс | — | — | — | — | — | — | — | — | — | — |
| 38 | 337. | Вина | 28 | 26 | 52 | 29 | 7 | — | — | — | — | — |
| 38 | 340, 341. | Кондитерск. изделия | — | — | 2 | 118 | 115 | — | — | — | — | 1 |
| 39 | 346. | *Железная руда* | — | — | — | — | — | — | — | — | — | — |
| 40 | 347. | Марганцевая руда | — | — | — | — | — | — | — | — | — | — |
| 41 | 348. | Асбест | — | — | — | — | — | — | — | — | — | — |
| 43 | 350. | Соль | — | 24 | — | 374 | 917 | — | — | — | — | — |
| 44 | 351—353. | Уголь камен. антр. и кокс | 49.405 | 80.890 | 253.301 | 127.810 | 20.790 | — | — | — | — | — |
| 45 | 354. | Магнезит | — | — | — | — | — | — | — | — | — | — |
| 46 | 355—367. | Нефтепродукты | 3.591 | 3.322 | 10.163 | 7.449 | 5.177 | 30 | — | — | — | — |
| 47 | 368. | Галмей | — | — | — | — | — | 3.611 | 19.960 | 15.361 | 15.699 | — |
| 48 | 385—387. | Сода | — | 17 | 169 | 402 | 230 | — | — | — | — | — |
| 50 | 389. | Парфюмерия | 1 | 3 | — | 18 | 30 | — | — | — | — | — |
| 51 | 390. | Спички и спичечн. соломка | — | 68 | 67 | — | 13 | — | — | — | — | — |
| 52 | 391. | Цемент | 462 | 1.712 | 705 | 313 | 1 | — | — | — | — | — |
| 53 | 392. | Пек | — | — | — | — | — | — | — | — | — | — |
| 54 | 393—400. | Фаянс, фарфор, стекло | 20 | 10 | 78 | 449 | 439 | — | — | — | — | 0,2 |
| 55 | 401—403. | Резиновые изделия | 2 | 2 | 25 | 10 | 3 | — | — | — | — | 7 |
| 56 | 404—412. | Ткани | — | — | 108 | 18 | 120 | — | — | — | — | 64 |
| 57 | 413—417. | Льнопен. и джут. изд. | — | 2 | 4 | — | — | — | — | — | — | — |
| 58 | 418. | Ковры | — | — | — | — | — | — | — | — | — | — |
| 59 | 419, 420. | Куст.-худ. изд. и холст крестьянский | — | — | — | 3 | 1 | — | — | — | — | — |
| 60 | 421—431. | Металлоэлектр. изд. | 0 | 1 | 60 | 43 | 10 | — | — | — | — | 1 |
| 61 | 432—438. | Металлы не в деле | — | 20 | 61 | 286 | 116 | — | — | 1.287 | — | 5 |
| 62 | 439. | Металлический лом | — | — | — | — | — | — | — | — | — | — |
| 63 | 440—446. | Тряпье | — | — | — | — | — | — | — | — | — | — |
| 64 | 447, 466. | Кост. клей и кост. мука | — | — | — | — | — | — | — | — | — | — |
| 64 | 449. | Глицерин | — | — | — | — | — | — | — | — | — | — |
| 64 | 450, 451. | Чесаный лен и очесы | — | — | — | — | — | — | — | — | — | — |
| 64 | 454. | Нитки | — | — | 12 | 27 | 18 | — | — | — | — | 1 |
| 64 | 465. | Клей мездрин. | 15 | 14 | — | — | — | — | — | — | — | — |
| 64 | 452. | Пряжа льняная | — | — | — | — | — | — | — | — | — | — |
| 64 | 458. | Поташ | — | — | — | — | — | — | — | — | — | — |
| 64 | 463. | Прод. коксоб. промышленности | — | — | — | — | — | — | — | — | — | — |
| 64 | 464. | Хим. и фармац. продукты | 0,5 | 0,5 | — | 24 | 8 | — | — | — | — | — |
| 64 | 491—493. | Антикварн., ювел. изд. и кинофильмы | 0,3 | 0 | — | 0,1 | — | — | — | — | — | — |
| | | Проч. товары | 11 | 84 | 627 | 885 | 119 | 2 415 | 8.882 | 9.155 | — | 2 |
| | 253—496. | **Итого промышл. экспорта** | **53.619** | **86.764** | **270.009** | **143.785** | **28.591** | **36.342** | **179.989** | **208.849** | **206.124** | **79.897** |
| | | **на сумму т. р.** | **970** | **1.277** | **3.312** | **2.355** | **964** | **905** | **4.071** | **6.262** | **2.771** | **1.019** |
| | | **Всего вывезено товаров** | **54.805** | **88.014** | **271.515** | **144.805** | **29.688** | **36.998** | **189.336** | **213.030** | **210.161** | **82.194** |
| | | **на сумму т. р.** | **1.324** | **1.659** | **3.848** | **2.650** | **1.210** | **926** | **5.324** | **6.935** | **3.138** | **1.181** |

# Вывоз товаров по таможням и участкам границы

*Таблица VI*

(вес в тоннах)

| №№ ст. эксп. плана | | Наименование товаров | Владивостокская таможня | | | | | Таможни Камчатки | | | | |
|---|---|---|---|---|---|---|---|---|---|---|---|---|
| | | | Окт.—дек. 1928 г. | 1929 г. | 1930 г. | 1931 г. | 1932 г. | Окт.—дек. 1928 г. | 1929 г. | 1930 г. | 1931 г. | 1932 г. |
| 1 | 1. | Пшеница | — | — | — | — | — | — | — | — | — | — |
| 1 | 2. | Рожь | — | — | — | — | — | — | — | — | — | — |
| 1 | 3. | Ячмень | — | — | — | — | — | — | — | — | — | — |
| 1 | 4. | Овес | — | — | 1.954 | — | — | — | — | — | — | — |
| 1 | 7. | Кукуруза | — | — | — | — | — | — | — | — | — | — |
| 1 | 5, 6, 12—14. | Греча, просо, крупа всякая | — | — | — | — | — | — | — | — | — | — |
| 1 | 8—11. | Фасоль, бобы, горох и чечевица | — | — | — | — | — | — | — | — | — | — |
| 2 | 25. | Клещевина | — | — | — | — | — | — | — | — | — | — |
| 2 | 17—26, | кр. 25. Семена масляничн., кр. клещ | — | — | 696 | 826 | — | — | — | — | — | — |
| 3 | 27—36. | Семена прочие | — | 0,1 | — | — | — | — | — | — | — | — |
| 4 | 37—40. | Лен, кудель льняная | — | 36 | 98 | — | — | — | — | — | — | — |
| 4 | 41—45. | Льняные отходы | — | 0,1 | 69 | — | — | — | — | — | — | — |
| 5 | 46—50. | Пенька | — | — | — | — | — | — | — | — | — | — |
| 5 | 51—58. | Пеньковые отходы | — | — | — | — | — | — | — | — | — | — |
| 6 | 59. | Табак листовой | — | — | — | — | — | — | — | — | — | — |
| 7 | 60. | Солодковый корень | 31 | 28 | 0 | 0 | 28 | — | — | — | — | — |
| 7 | 61—70. | Лексырье | 0,4 | 1 | — | 8 | 4 | — | — | — | — | — |
| 8 | 71—74. | Фрукты свежие | — | — | — | — | — | — | — | — | — | — |
| 8 | 75—79. | „ сушеные | — | — | — | 1 | 1 | — | — | — | — | — |
| 9 | 80. | Картофель | — | 0 | — | — | — | — | — | — | — | — |
| 9 | 81—86. | Овощи прочие | 15 | — | — | 0,4 | — | — | — | — | — | — |
| 10 | 87—88. | Грибы | — | — | — | 1 | 4 | — | — | — | — | — |
| 11 | 98. | Хлопок | — | — | — | — | — | — | — | — | — | — |
| 12 | 100—109. | Кожсырье | — | 0,1 | 2 | 5 | 20 | — | — | — | — | — |
| 13 | 110—112. | Шерсть | — | — | — | — | — | — | — | — | — | — |
| 14 | 113. | Щетина | — | — | — | — | — | — | — | — | — | — |
| 15 | 114—116. | Волос | — | — | — | 0,4 | — | — | — | — | — | — |
| 16 | 117—123. | Кишки и желудки | — | — | — | — | — | — | — | — | — | — |
| 17 | 124. | Яйца | — | — | — | — | — | — | — | — | — | — |
| 18 | 125. | Масло коровье | — | — | 0,1 | — | — | — | — | — | — | — |
| 19 | 126—128. | Живой скот | — | — | — | — | — | — | — | — | — | — |
| 19 | 129. | Бэкон | — | — | — | — | — | — | — | — | — | — |
| 19 | 130—136. | Проч. мясопродукты | — | — | — | — | — | — | — | — | — | — |
| 20 | 137—140. | *Птица битая* | — | *169* | *176* | *40* | *16* | — | — | — | — | — |
| 20 | 141—143. | *„ живая* | — | — | — | — | — | — | — | — | — | — |
| 21 | 144. | Пух и перо | — | — | — | — | — | — | — | — | — | — |
| 22 | 145—149. | Шелкопродукты | — | — | — | — | — | — | — | — | — | — |
| 23 | 150—151. | Сыр | 1 | 0,1 | 0,1 | — | — | — | — | — | — | — |
| 23 | 155. | Кость | 1.280 | 2.079 | 2.164 | 901 | 581 | — | — | — | — | — |
| 23 | 156. | Мед | 6 | 659 | 100 | 6 | 57 | — | — | — | — | — |
| 24 | 166—228. | Пушнина | 4 | 55 | 37 | 17 | 20 | — | — | — | — | — |
| 25 | 229—233. | Рыба | 1.216 | 3.115 | 6.405 | 26.514 | 17.726 | — | 9.798 | 13.970 | 6.694 | 1.118 |
| 25 | 234. | Икра черная | 1 | 3 | 0,2 | 0,2 | 6 | — | — | — | — | — |
| 25 | 235. | „ красная | 2 | 13 | 65 | 87 | 21 | — | 354 | 622 | 474 | 124 |
| | | Прочие товары | 1.827 | 671 | 3.121 | 1.604 | 1.483 | — | 322 | 482 | 418 | — |
| | 1—252. | **Итого сел.-хоз. экспорта** | **4 384** | **6.828** | **14.888** | **30.010** | **19.967** | — | **10.475** | **15.076** | **7.585** | **1.242** |
| | | **на сумму т. р.** | **934** | **5.465** | **3.994** | **7.182** | **2.136** | — | **1.993** | **2.715** | **984** | **159** |
| 28 | 253—258. | Пиломатериалы | 39 | 24.418 | 57.060 | 105.487 | 59.112 | — | — | — | — | — |
| 28 | 259—263. | Фанера | 492 | 1.788 | 1.815 | 3.126 | 2.478 | — | — | — | — | — |
| 28 | 264—290. | Проч. лесоматериалы | 69.505 | 217.801 | 183.916 | 182.108 | 107.134 | — | — | — | — | — |
| 29 | 291—296. | Прод. сухой перег. дерева | 1 | — | 35 | — | — | — | — | — | — | — |
| 30 | 297—298. | Сахар | 0,4 | — | 2 | — | — | — | — | — | — | — |
| 32 | 302. | Масло подсолнечное | — | — | — | — | — | — | — | — | — | — |
| 32 | 303. | Масло хлопковое | — | — | — | — | — | — | — | — | — | — |
| 32 | 300—304, | кр. 302, 303, Пр. масла растительные | — | — | — | — | — | — | — | — | — | — |
| 33 | 305—310. | Жмыхи | 1.221 | 2.867 | 1.999 | 4.634 | 5.205 | — | — | 0 | — | — |
| 34 | 311—313. | Мука | — | — | — | — | — | — | — | — | — | — |
| 35 | 314. | Отруби | — | — | — | — | — | — | — | — | — | — |
| 36 | 315—320. | Консервы | 2.026 | 2.077 | 14.919 | 10.662 | 11.455 | — | 7.687 | 22.118 | 15.693 | 5.323 |
| 37 | 321. | Макароны | — | — | — | — | — | — | — | — | — | — |
| 38 | 322, 323. | Табачные изделия | 1 | 4 | 14 | 34 | 56 | — | — | — | — | — |
| 38 | 327—330. | Крахмалопродукты | — | — | — | 72 | 997 | — | — | — | — | — |
| 38 | 331. | Мелясс | — | — | — | — | — | — | — | — | — | — |
| 38 | 337. | Вина | 0,5 | 32 | 19 | 84 | 9 | — | — | — | — | — |
| 38 | 340, 341. | Кондитерск. изделия | 0 | — | 1 | 48 | 135 | — | — | — | — | — |
| 39 | 346. | Железная руда | — | 12 | 30 | — | — | — | — | — | — | — |
| 40 | 347. | Марганцевая руда | — | — | — | — | — | — | — | — | — | — |
| 41 | 348. | Асбест | 32 | — | 183 | 667 | 1.135 | — | — | — | — | — |
| 43 | 350. | Соль | — | 1 | — | 5 | — | — | — | — | — | — |
| 44 | 351—353. | Уголь камен., антр. и кокс | 500 | 1.189 | 1.290 | — | 4.920 | — | — | 405 | — | — |
| 45 | 354. | Магнезит | — | — | — | — | — | — | — | — | — | — |
| 46 | 355—367. | Нефтепродукты | — | — | 43 | 2.572 | 3.408 | — | — | — | — | — |
| 47 | 368. | Галмей | — | — | — | — | — | — | — | — | — | — |
| 48 | 385—387. | Сода | — | 580 | 1.207 | 4.250 | 40 | — | — | — | — | — |

*Продолжение*

## Вывоз товаров по таможням и участкам границы

*Таблица VI*

(вес в тоннах)

| №№ ст. эксп. плана | | Наименование товаров | Владивостокская таможня | | | | | Таможни Камчатки | | | | |
|---|---|---|---|---|---|---|---|---|---|---|---|---|
| | | | Окт.—дек. 1928 г. | 1929 г. | 1930 г. | 1931 г. | 1932 г. | Окт.—дек. 1928 г. | 1929 г. | 1930 г. | 1931 г. | 1932 г. |
| 50 | 389. | Парфюмерия | 0,2 | — | — | 10 | 23 | — | — | — | — | — |
| 51 | 390. | Спички и спичеч. соломка | — | 25 | 9 | 39 | 163 | — | — | — | — | — |
| 52 | 391. | Цемент | — | — | — | 33 | — | — | — | — | — | — |
| 53 | 392. | Пек | — | — | — | — | — | — | — | — | — | — |
| 54 | 393—400. | Фаянс, фарфор, стекло | — | — | — | 131 | 871 | — | — | — | — | — |
| 55 | 401—403. | Резиновые изделия | — | — | — | 10 | 3 | — | — | 1 | — | — |
| 56 | 404—412. | Ткани | — | 0 | 803 | 1.845 | 407 | — | — | — | — | — |
| 57 | 413—417. | Льнопен. и джут. изд. | 0,2 | — | — | — | — | — | — | — | — | — |
| 58 | 418. | Ковры | — | — | — | — | — | — | — | — | — | — |
| 59 | 419, 420. | Куст.-худ. изд и холст крестьянский | — | — | — | 3 | 24 | — | — | — | — | — |
| 60 | 421—431. | Металлоэлектр. изд. | 0,2 | 0 | 29 | 9 | 3 | — | — | 1 | — | — |
| 61 | 432—438. | Металлы не в деле | — | — | 100 | 408 | 37 | — | — | — | — | — |
| 62 | 439. | Металлический лом | 2.133 | 11.649 | 9.061 | 14 145 | 6.913 | — | — | — | — | — |
| 63 | 440—446. | Тряпье | 7 | 1 | 18 | — | — | — | — | — | — | — |
| 64 | 447, 466. | Кост. клей и кост. мука | 415 | 311 | 6 | 215 | 16 | — | — | — | — | — |
| 64 | 449. | Глицерин | — | — | — | — | — | — | — | — | — | — |
| 64 | 450, 451. | Чесаный лен и очесы | — | 98 | — | — | — | — | — | — | — | — |
| 64 | 454. | Нитки | — | — | 28 | 48 | 35 | — | — | — | — | — |
| 64 | 465. | Клей мездрин. | 1 | 3 | — | 45 | — | — | — | — | — | — |
| 64 | 452. | Пряжа льняная | — | — | — | — | — | — | — | — | — | — |
| 64 | 458. | Поташ | — | — | — | — | — | — | — | — | — | — |
| 64 | 463. | Прод. коксоб. промышленности | — | — | — | 0 | — | — | — | — | — | — |
| 64 | 464. | Хим. и фармац. продукты | 1 | — | 0,2 | 54 | 177 | — | — | — | — | — |
| 64 | 491—493. | Антикварн., ювелирн. изд. и кинофильмы | 0 | — | — | 0 | 0,5 | — | — | — | — | — |
| | | Проч. товары | 34 | 99 | 18 | 661 | 3.879 | — | — | — | — | — |
| | 253—496. | **Итого промышл. экспорта** | **76.410** | **262.954** | **272.605** | **331.407** | **208.634** | — | **7.687** | **22.525** | **15.693** | **5.323** |
| | | **на сумму т. р.** | **3 437** | **11.190** | **18.887** | **16.265** | **3.816** | — | **3.921** | **15.111** | **9.223** | **2.786** |
| | | **Всего вывезено товаров** | **80.794** | **269.782** | **287.494** | **361.415** | **223.599** | — | **18.162** | **37.600** | **23.279** | **6.565** |
| | | **на сумму т. р.** | **4.371** | **16.655** | **22.881** | **23.449** | **10.952** | — | **5.914** | **17.828** | **10.208** | **2.945** |

## *Вывоз товаров по таможням и участкам границы*

*Таблица VI*

*(вес в тоннах)*

| №№ ст. эксп. плана | | Наименование товаров | Таможни Сахалина | | | | | Карская экспедиция | | | | |
|---|---|---|---|---|---|---|---|---|---|---|---|---|
| | | | Окт.—дек. 1928 г. | 1929 г. | 1930 г. | 1931 г. | 1932 г. | Окт.—дек. 1928 г. | 1929 г. | 1930 г. | 1931 г. | 1932 г. |
| 1 | 1. | Пшеница | — | — | — | — | — | — | — | — | — | — |
| 1 | 2. | Рожь | — | — | — | — | — | — | — | — | — | — |
| 1 | 3. | Ячмень | — | — | — | — | — | — | — | — | — | — |
| 1 | 4. | Овес | — | — | — | — | — | — | — | — | — | — |
| 1 | 7. | Кукуруза | — | — | — | — | — | — | — | — | — | — |
| 1 | 5, 6, 12—14. | Греча, просо, крупа всякая | — | — | — | — | — | — | — | — | — | — |
| | 8—11. | Фасоль, бобы, горох и чечевица | — | — | — | — | — | — | — | — | — | — |
| 2 | 25. | Клещевина | — | — | — | — | — | — | — | — | — | — |
| 2 | 17—26. | кр. 25. Семена масляничн., кр. клещ. | — | — | — | — | — | — | — | — | — | — |
| 3 | 27—36. | Семена прочие | — | — | — | — | — | — | — | — | — | — |
| 4 | 37—40. | Лен, кудель льняная | — | — | — | — | — | — | 1.584 | 2.099 | — | — |
| 4 | 41—45. | Льняные отходы | — | — | — | — | — | — | 236 | 754 | — | — |
| 5 | 46—50. | Пенька | — | — | — | — | — | — | 613 | 147 | — | — |
| 5 | 51—58 | Пеньковые отходы | — | — | — | — | — | — | 66 | 53 | — | — |
| 6 | 59. | Табак листовой | — | — | — | — | — | — | — | — | — | — |
| 7 | 60. | Солодковый корень | — | — | — | — | — | — | — | — | — | — |
| 7 | 61—70. | Лексырье | — | — | — | — | — | — | — | — | — | — |
| 8 | 71—74. | Фрукты свежие | — | — | — | — | — | — | — | — | — | — |
| 8 | 75—79. | „ сушеные | — | — | — | — | — | — | — | — | — | — |
| 9 | 80. | Картофель | — | — | — | — | — | — | — | — | — | — |
| 9 | 81—86. | Овощи прочие | — | — | — | — | — | — | — | — | — | — |
| 10 | 87—88 | Грибы | — | — | — | — | — | — | — | — | — | — |
| 11 | 98. | Хлопок | — | — | — | — | — | — | — | — | — | — |
| 12 | 100—109. | Кожсырье | — | — | — | — | — | — | 357 | 112 | — | — |
| 13 | 110—112. | Шерсть | — | — | — | — | — | — | 172 | 425 | — | — |
| 14 | 113. | Щетина | — | — | — | — | — | — | — | — | — | — |
| 15 | 114—116. | Волос | — | — | — | — | — | — | 93 | 151 | — | — |
| 16 | 117—123. | Кишки и желудки | — | — | — | — | — | — | — | — | — | — |
| 17 | 124. | Яйца | — | — | — | — | — | — | — | — | — | — |
| 18 | 125. | Масло коровье | — | — | — | — | — | — | — | — | — | — |
| 19 | 126—128. | Живой скот | — | — | — | — | — | — | — | — | — | — |
| 19 | 129. | Бэкон | — | — | — | — | — | — | — | — | — | — |
| 19 | 130—136. | Проч. мясопродукты | — | — | — | — | — | — | — | — | — | — |

# Вывоз товаров по таможням и участкам границы

*Таблица VI*

(вес в тоннах)

| №№ ст. эксп. плана | Наименование товаров | Таможни Сахалина | | | | | Карская экспедиция | | | | |
|---|---|---|---|---|---|---|---|---|---|---|---|
| | | Окт.—дек. 1928 г. | 1929 г. | 1930 г. | 1931 г. | 1932 г. | Окт.—дек. 1928 г. | 1929 г. | 1930 г. | 1931 г. | 1932 г. |
| 20 | 137—140. Птица битая | — | — | — | — | — | — | — | — | — | — |
| 20 | 141—143. „ живая | — | — | — | — | — | — | — | — | — | — |
| 21 | 144. Пух и перо | — | — | — | — | — | — | — | — | — | — |
| 22 | 145—149. Шелкопродукты | — | — | — | — | — | — | — | — | — | — |
| 23 | 150—151. Сыр | — | — | — | — | — | — | — | — | — | — |
| 23 | 155. Кость | — | — | — | — | — | — | — | — | — | — |
| 23 | 156. Мед | — | — | — | — | — | — | — | — | — | — |
| 24 | 166—228. Пушнина | — | — | — | — | — | — | 0,3 | — | — | — |
| 25 | 229—233. Рыба | — | — | — | — | — | — | — | — | — | — |
| 25 | 234. Икра черная | — | — | — | — | — | — | — | — | — | — |
| 24 | 235. „ красная | — | — | — | — | — | — | — | — | — | — |
| | Прочие товары | — | — | — | — | — | — | — | — | — | — |
| | **1—252. Итого сел.-хоз. экспорта** | — | — | — | — | — | — | **3.121** | **3.740** | — | — |
| | **на сумму т. р.** | — | — | — | — | — | — | **2.328** | **1.329** | — | — |
| 18 | 253—258. Пиломатериалы | — | — | — | — | — | — | 18.223 | 40.679 | 42.114 | 83.004 |
| 28 | 259—263. Фанера | — | — | — | — | — | — | — | — | — | — |
| 28 | 264—290. Проч. лесоматериалы | — | — | 50.238 | 35.064 | 122.103 | — | 32.732 | 82.809 | 7.174 | — |
| 29 | 291—296. Прод. сухой перег. дерева | — | — | — | — | — | — | 70 | — | — | — |
| 30 | 297—298. Сахар | — | — | — | — | — | — | — | — | — | — |
| 32 | 302. Масло подсолнечное | — | — | — | — | — | — | — | — | — | — |
| 32 | 303. „ хлопковое | — | — | — | — | — | — | — | — | — | — |
| 32 | 300—304, кр. 302, 303. Пр. масла растительные | — | — | — | — | — | — | — | — | — | — |
| 33 | 305—310. Жмыхи | — | — | — | — | — | — | 540 | — | — | — |
| 34 | 311—313. Мука | — | — | — | — | — | — | — | — | — | — |
| 35 | 314. Отруби | — | — | — | — | — | — | — | — | — | — |
| 36 | 315—320. Консервы | — | — | — | — | — | — | 205 | 218 | — | 148 |
| 37 | 321. Макароны | — | — | — | — | — | — | — | — | — | — |
| 38 | 322, 323. Табачные изделия | — | — | — | — | — | — | — | — | — | — |
| 38 | 327—330. Крахмалопродукты | — | — | — | — | — | — | — | — | — | — |
| 38 | 331. Мелясс | — | — | — | — | — | — | — | — | — | — |
| 38 | 337. Вина | — | — | — | — | — | — | — | — | — | — |
| 38 | 340, 341. Кондитерские изделия | — | — | — | — | — | — | — | — | — | — |
| 39 | *346. Железная руда* | — | — | — | — | — | — | — | — | — | — |
| 40 | *347. Марганцевая руда* | — | — | — | — | — | — | — | — | — | — |
| 41 | *348. Асбест* | — | — | — | — | — | — | — | — | — | — |
| 43 | *350. Соль* | — | — | — | — | — | — | — | — | — | — |
| 44 | 351—353. Уголь камен., антр. и кокс | 20.435 | 101.348 | 115.950 | 109.010 | 120.087 | — | — | — | — | — |
| 45 | 354. Магнезит | — | — | — | — | — | — | — | — | — | — |
| 46 | 355—367. Нефтепродукты | 5.220 | 131.724 | 83.325 | 190.070 | 359.646 | — | — | — | — | — |
| 47 | 368. Галмей | — | — | — | — | — | — | — | — | — | — |
| 48 | 385—387. Сода | — | — | — | — | — | — | — | — | — | — |
| 50 | 389. Парфюмерия | — | — | — | — | — | — | — | — | — | — |
| 51 | 390. Спички и спичечн. соломка | — | — | — | — | — | — | — | — | — | — |
| 52 | 391. Цемент | — | — | — | — | — | — | — | — | — | — |
| 53 | 392. Пек | — | — | — | — | — | — | — | — | — | — |
| 54 | 393—400. Фаянс, фарфор, стекло | — | — | — | — | — | — | — | — | — | — |
| 55 | 401—403. Резиновые изделия | — | — | — | — | — | — | — | — | — | — |
| 56 | 404—412. Ткани | — | — | — | — | — | — | — | — | — | — |
| 57 | 413—417. Льнопен. и джут. изд. | — | — | — | — | — | — | — | — | — | — |
| 58 | 418. Ковры | — | — | — | — | — | — | — | — | — | — |
| 59 | 419, 420. Куст.-худ. изд. и холст крестьянский | — | — | — | — | — | — | — | — | — | — |
| 60 | 421—431. Металлоэлектр. изд. | — | — | — | — | — | — | — | — | — | — |
| 61 | 432—438. Металлы не в деле | — | — | — | — | — | — | — | — | — | — |
| 62 | 439. Металлический лом | — | — | — | — | — | — | — | — | — | — |
| 63 | 440—446. Тряпье | — | — | — | — | — | — | — | — | — | — |
| 64 | 447, 466. Кост. клей и кост. мука | — | — | — | — | — | — | — | — | — | — |
| 64 | 449. Глицерин | — | — | — | — | — | — | — | — | — | — |
| 64 | 450, 451. Чесаный лен и очесы | — | — | — | — | — | — | — | 31 | — | — |
| 64 | 454. Нитки | — | — | — | — | — | — | — | — | — | — |
| 64 | 465. Клей мездрин. | — | — | — | — | — | — | — | — | — | — |
| 64 | 452. Пряжа льняная | — | — | — | — | — | — | — | — | — | — |
| 64 | 458. Поташ | — | — | — | — | — | — | — | — | — | — |
| 64 | 463. Прод. коксоб. промышленности | — | — | — | — | — | — | — | — | — | — |
| 64 | 464. Хим. и фармац. продукты | — | — | — | — | — | — | — | — | — | — |
| 64 | 491—493. Антикварн., ювелирн. изд. и кинофильмы | — | — | — | — | — | — | — | — | — | — |
| | Проч. товары | — | — | — | — | — | — | — | — | — | — |
| | **253—496. Итого промышл. экспорта** | **25.655** | **233.072** | **249.513** | **334.144** | **601.836** | — | **51.770** | **123.738** | **49.288** | **83.152** |
| | **на сумму т. р.** | **291** | **4.718** | **4.207** | **4.575** | **6.665** | — | **1.918** | **3.049** | **983** | **1.310** |
| | **Всего вывезено товаров** | **25.655** | **233.072** | **249.513** | **334.144** | **601.836** | — | **54.891** | **127.478** | **49.288** | **83.152** |
| | **на сумму т. р.** | **291** | **4.718** | **4.207** | **4.575** | **6.665** | — | **4.246** | **4.378** | **983** | **1.310** |

| Статья, пункт и литера таможенного тарифа | Статья, пункт и литера таможенного тарифа и наименование товаров | Вес, мера, счет | Октябрь—декабрь 1928 г. Количество | Октябрь—декабрь 1928 г. Ценность тыс. руб. | 1929 г. Количество | 1929 г. Ценность тыс. руб. | 1930 г. Количество | 1930 г. Ценность тыс. руб. | 1931 г. Количество | 1931 г. Ценность тыс. руб. | 1932 г. Количество | 1932 г. Ценность тыс. руб. |
|---|---|---|---|---|---|---|---|---|---|---|---|---|
| | **Группа I. Пищевые и вкусовые продукты** | | | | | | | | | | | |
| 1. | Пшеница | тонны | 208 | 23 | 21.391 | 1.337 | 6.887 | 564 | — | — | 131.082 | 6.203 |
| 1. | Рожь | „ | 0 | 0 | 8 | 1 | 4 | 1 | — | — | 150 | 3 |
| 1. | Ячмень | „ | 22 | 2 | 141 | 30 | 36 | 6 | 0,1 | 0 | 4.294 | 131 |
| 1. | Овес | „ | 84 | 5 | 221 | 22 | 219 | 20 | — | — | 1.925 | 58 |
| 1. | Горох | „ | 25 | 2 | 167 | 63 | 16 | 7 | — | — | — | — |
| 1. | Фасоль, бобы и чечевица | „ | 222 | 12 | 7.133 | 575 | 2.663 | 164 | 5.622 | 416 | 9 | 0,3 |
| 1. | Хлеб прочий | „ | 3 | 0,3 | 7.648 | 632 | 161 | 33 | 172 | 9 | 873 | 34 |
| 2,1. | Рис обделанный | „ | 7.487 | 2.129 | 30.610 | 8.312 | 16.369 | 4.149 | 12.293 | 2.609 | 20.448 | 4.763 |
| 2,2. | Рис необделанный (в шелухе) | „ | 726 | 190 | 16.266 | 3.263 | 40.903 | 9.021 | 36.889 | 7.380 | 46.473 | 9.599 |
| 3,1. | Мука, кроме картофельной и рисовой | „ | 56 | 8 | 7.822 | 1.103 | 11.061 | 1.311 | 535 | 80 | 41.330 | 3.167 |
| 3,1. | Солод | „ | 0 | 0 | 0 | 0 | 0,1 | 0 | — | — | — | — |
| 3,1. | Крупа, приготовл. механич. обработкой | „ | 4 | 1 | 411 | 54 | 22 | 5 | — | — | 1.650 | 109 |
| 3,2. | Мука рисовая | „ | — | — | 0,3 | 0,1 | 210 | 14 | 0,1 | 0,1 | — | — |
| 3,2. | Крупа всякая | „ | 0,2 | 0 | 1.490 | 130 | 21 | 10 | 786 | 275 | — | — |
| | **1—3 Итого хлеба** | „ | **8.836** | **2.371** | **93.308** | **15.522** | **78.573** | **15.304** | **56.297** | **10.768** | **248.235** | **24.066** |
| 4. | Мука картофельная | „ | 0,2 | 0,1 | 1 | 0,2 | 0,2 | 0,1 | 0,2 | 0,1 | — | — |
| 4. | Крахмал, декстрин, лейоком | „ | 0,1 | 0 | 8 | 3 | 4 | 1 | 0,2 | 0,3 | — | — |
| 4. | Макароны и саго | „ | 2 | 1 | 155 | 46 | 65 | 22 | 1 | 0,3 | — | — |
| 5,1. | Овощи: артишоки, капуста брюссельская и цветная, помидоры (томаты), салат, спаржа, шпинат, арбузы и дыни свежие, соленые, моченые и сушеные | „ | 1 | 0,2 | 36 | 2 | 73 | 6 | 13 | 1 | — | — |
| 5,2,а. | Овощи всякие, кроме поимен. в п. 1 и 3, свежие, соленые и моченые | „ | 22 | 2 | 350 | 43 | 649 | 135 | 395 | 41 | 392 | 30 |
| 5,2,б. | Тоже, сушеные | „ | 1 | 0,4 | 19 | 5 | 19 | 5 | — | — | — | — |
| 5,3. | Картофель свежий | „ | 0,5 | 0 | 388 | 24 | 709 | 82 | 136 | 7 | — | — |
| | **5. Итого овощей** | „ | **24** | **3** | **794** | **74** | **1.449** | **228** | **544** | **48** | **392** | **30** |
| 6,1. | Финики и ягоды винные | „ | 1.793 | 854 | 4.756 | 1.203 | 2.750 | 440 | 2.186 | 352 | 250 | 28 |
| 6,1. | Кишмиш, сабза, изюм, коринка | „ | 4.406 | 1.681 | 18.529 | 5.931 | 10.526 | 2.862 | 2.523 | 632 | 8.979 | 2.280 |
| 6,1. | Слива, чернослив | „ | 102 | 51 | 252 | 113 | 214 | 77 | 11 | 2 | — | — |
| 6,1. | Курага и абрикосы | „ | 2.440 | 991 | 5.213 | 1.910 | 1.488 | 443 | 495 | 80 | 263 | 66 |
| 6,1. | Виноград свежий | „ | 175 | 21 | 83 | 12 | 0,5 | 0,1 | — | — | — | — |
| 6,2. | Рожки турецкие | „ | — | — | — | — | — | — | — | — | — | — |
| 6,3. | Апельсины, мандарины и померанцы свежие | „ | 1.344 | 369 | 7.999 | 2.434 | 3.415 | 667 | 2.664 | 340 | 1.215 | 142 |
| 6,4. | Лимоны и цедроны свежие | „ | 1.217 | 210 | 5.366 | 853 | 3.960 | 517 | 485 | 69 | 22 | 7 |
| 6,5,а. | Фрукты и ягоды всякие, кроме поименованных в п. 1—4 и 6—свежие, соленые или моченые | „ | 38 | 8 | 152 | 29 | 61 | 20 | 3 | 1 | 14 | 3 |
| 6,5,б. | Тоже, сушеные не в сахаре | „ | 84 | 37 | 184 | 67 | 656 | 119 | 236 | 54 | 1.609 | 399 |
| 6,6. | Корки: апельсинная и лимонная, мандаринная, померанцевая—сухие или в рассоле | „ | 1 | 1 | 3 | 3 | 0,4 | 0,4 | 1 | 0,1 | — | — |
| 7. | Каперцы, маслины и оливки сухие или в рассоле | „ | 244 | 159 | 526 | 259 | 838 | 212 | — | — | 275 | 69 |
| | **6—7 Итого фруктов и ягод** | „ | **11.844** | **4.383** | **43.062** | **12.812** | **23.908** | **5.356** | **8.604** | **1.529** | **12.628** | **2.994** |
| 8,1.а. | Миндаль и фисташки в скорлупе | „ | 15 | 19 | 88 | 65 | 32 | 33 | 111 | 96 | 83 | 93 |
| 8,1,б. | Орехи в скорлупе всякие и каштаны | „ | 246 | 110 | 392 | 155 | 100 | 31 | 107 | 37 | 73 | 77 |
| 8,2,а. | Миндаль и фисташки без скорлупы | „ | 0 | 0 | 642 | 1.125 | 127 | 195 | 948 | 1.025 | 457 | 576 |
| 8,2,б. | Орехи и каштаны всякие без скорлупы | „ | 0,1 | 0 | 11 | 6 | 5 | 1 | 15 | 7 | 52 | 30 |
| 8,2,б. | Ядра персиковые и абрикосовые | „ | 52 | 46 | 332 | 349 | 76 | 44 | 8 | 9 | 39 | 32 |
| | **3. Итого орехов** | „ | **313** | **176** | **1.464** | **1.699** | **341** | **304** | **1.190** | **1.174** | **704** | **808** |
| 9. | Грибы всякие, кроме привозимых в герметической укупорке | „ | 0 | 0,1 | 0,1 | 0,1 | 0,1 | 0,1 | — | — | 13 | 16 |
| 10. | Горчица сухая или молотая | „ | 0 | 0 | 0 | 0,1 | 0,4 | 0,3 | — | — | — | — |
| 11,1. | Ваниль и шафран | кг | 183 | 3 | 899 | 9 | 149 | 1 | 127 | 1 | 6 | 0,1 |
| 11,2. | Кардамон, мушкатный орех и мушкатный цвет | „ | 1.072 | 2 | 8.369 | 18 | 12.234 | 21 | 5.148 | 7 | 5.086 | 6 |

| Статья, пункт и литера таможенного тарифа | Статья, пункт и литера таможенного тарифа и наименование товаров | Вес, мера, счет | Октябрь—декабрь 1928 г. Количество | Октябрь—декабрь 1928 г. Ценность тыс. руб. | 1929 г. Количество | 1929 г. Ценность тыс. руб. | 1930 г. Количество | 1930 г. Ценность тыс. руб. | 1931 г. Количество | 1931 г. Ценность тыс. руб. | 1932 г. Количество | 1932 г. Ценность тыс. руб. |
|---|---|---|---|---|---|---|---|---|---|---|---|---|
| 11,2. | Гвоздика, гвоздичные головки, имбирь, корица, майоран и др. особо непоимен. пряности | кг | 26.541 | 14 | 53.599 | 47 | 42.345 | 31 | 104.911 | 57 | 47.135 | 21 |
| 11,2. | Перец | „ | 146.590 | 219 | 302.594 | 449 | 358.209 | 394 | 280.487 | 254 | 143.774 | 65 |
| 11,2. | Лавровый лист | „ | — | — | 126 | 0,1 | — | — | 7.720 | 3 | — | — |
| 11,3. | Калган и лавровые ягоды | тонны | 2 | 1 | — | — | — | — | — | — | — | — |
| 11,4. | Анис, кишнец, орехи померанцевые незрелые, сухие померанцы, тмин | „ | — | — | 8 | 6 | 23 | 11 | — | — | — | — |
| | **11. Итого пряностей** | „ | **176** | **239** | **376** | **528** | **437** | **458** | **399** | **322** | **195** | **91** |
| 12. | Цикорий всякий: желуди и другие кофейные суррогаты и т. д. | „ | 0,1 | 0 | 0,4 | 0,2 | 3 | 0,5 | — | — | — | — |
| 13,1. | Кофе сырой в зернах | „ | 25 | 38 | 1.480 | 1.263 | 508 | 383 | 1.178 | 632 | 237 | 105 |
| 13,2. | Кофе жареный в зернах, молотый и суррогаты кофе всякие молотые или прессованные | „ | 0,4 | 1 | 9 | 13 | 1 | 2 | 0 | 0 | — | — |
| | **13. Итого кофе** | „ | **25** | **39** | **1.490** | **1.276** | **510** | **386** | **1.178** | **632** | **237** | **105** |
| 14,1,а. | Какао в зернах сырой (бобы какао) | „ | 1.035 | 687 | 4.831 | 2.520 | 2.699 | 1.180 | 4.198 | 1.121 | 308 | 75 |
| 14,1,б2. | Какао в зернах жареный и тертый | „ | 0,2 | 0,4 | 2 | 4 | 3 | 4 | 0,1 | 0,2 | 7 | 8 |
| | **14. Итого какао** | „ | **1.035** | **688** | **4.832** | **2.523** | **2.701** | **1.183** | **4.198** | **1.121** | **315** | **83** |
| 15,1. | Чай байховый | „ | 2.980 | 3.756 | 13.971 | 17.888 | 13.529 | 14.835 | 6.862 | 4 712 | 8.138 | 4.303 |
| 15,1. | Пр. 1. Чай байховый зеленый | „ | 1.142 | 1.489 | 3.892 | 4.819 | 4.593 | 3.661 | 5.580 | 5.353 | 3.114 | 1.708 |
| 15,1. | Пр. 2. Чай в мелких помещениях | „ | 1 | 8 | 0,4 | 2 | 0,2 | 0,2 | — | — | — | — |
| 15,1. | Чай плиточный | „ | — | — | — | — | 54 | 60 | — | — | — | — |
| 15,2. | Чай кирпичный черный | „ | 1.846 | 1.679 | 7.927 | 5.273 | 3.112 | 1.429 | 3.619 | 1.601 | 2.519 | 1.061 |
| 15,3. | Чай кирпичный зеленый | „ | 55 | 16 | 2.801 | 830 | 2.938 | 625 | 4.648 | 967 | 2 177 | 679 |
| | **15. Итого чая** | „ | **6.024** | **6.949** | **28.590** | **28.810** | **24.227** | **20.611** | **20.708** | **12.632** | **15.949** | **7.751** |
| 16,1. | Сахар песок-сырец | „ | 1 | 0,1 | 36.366 | 3.824 | 310.401 | 33.490 | 71 | 9 | 41.507 | 2.638 |
| 16,2. | Сахар рафинад | „ | 0,4 | 0,1 | 30 | 9 | 461 | 65 | 1 | 0,4 | — | — |
| 17. | Сахарные сиропы, патока сахарная, рафинадная | „ | — | — | 0,1 | 0 | — | — | — | — | — | — |
| 17. | Крахмальный или виноградный сахар, мальтоза и экстракты из солода | „ | 0,3 | 1 | 3 | 7 | 0,2 | 1 | 0 | 0,3 | 0,1 | 2 |
| 17. | Мед пчелиный | „ | — | — | 0,1 | 0 | — | — | — | — | — | — |
| 17. | Патока картофельная | „ | 0 | 0 | — | — | — | — | — | — | — | — |
| 18,1. | Сгущенное и сухое молоко; детская и молочная мука | „ | 0,1 | 0,1 | 1 | 1 | 69 | 32 | — | — | — | — |
| 18,2. | Печенье и пряники всякие, мучные облатки в листах и капсюлях | „ | 1 | 1 | 154 | 58 | 33 | 11 | 20 | 10 | — | — |
| 19,3. | Фрукты и ягоды в коньяке, ликере и роме, а также фруктовые и ягодные соки и сиропы, содержащие спирт | „ | — | — | 0,3 | 0,3 | — | — | — | — | — | — |
| 18,4. | Всякие кондитерские изделия, кроме поимен. в п.п. 1, 2, 3 настоящей ст., а также фрукты и ягоды густосвареные, хотя бы без сахара | „ | 0,4 | 0,4 | 28 | 16 | 26 | 19 | 7 | 8 | — | — |
| 18,4. | Фрукты и ягоды в соку, фруктовые и ягодные соки без содержания спирта | „ | 7 | 4 | 2 | 1 | — | — | — | — | — | — |
| | **16—18. Итого сахара и сахарных изделий** | „ | **9** | **7** | **36.586** | **3.915** | **310.991** | **33 619** | **98** | **27** | **41.507** | **2.640** |
| 19,1. | Молоко натуральное, сметана и творог | „ | — | — | — | — | — | — | — | — | 1.292 | 121 |
| 19,2. | Масло коровье и овечье | „ | 21 | 24 | 134 | 154 | 554 | 819 | 641 | 871 | 431 | 377 |
| 19,3. | Маргарин | „ | — | — | 1 | 0,4 | 7.124 | 4.102 | 17.219 | 8.024 | 2.018 | 784 |
| 19,4. | Сыр всякий | „ | 76 | 50 | 213 | 114 | 259 | 219 | 107 | 64 | 87 | 61 |
| 20,1. | Мясо всякое, кр. поим. в п. 2 наст. ст. | „ | 15 | 3 | 176 | 58 | 1.043 | 422 | 1.894 | 633 | 9.186 | 2.954 |
| 20,2. | Грудинка копченая, колбаса, окорока копченые, сало свиное нетопленое (шпик) | „ | 0,2 | 0,2 | 14 | 13 | 49 | 32 | 2 | 3 | 34 | 30 |

| Статья, пункт и литера таможенного тарифа | Статья, пункт и литера таможенного тарифа и наименование товаров | Вес, мера, счет | Октябрь—декабрь 1928 г. Количество | Октябрь—декабрь 1928 г. Ценность тыс. руб. | 1929 г. Количество | 1929 г. Ценность тыс. руб. | 1930 г. Количество | 1930 г. Ценность тыс. руб. | 1931 г. Количество | 1931 г. Ценность тыс. руб. | 1932 г. Количество | 1932 г. Ценность тыс. руб. |
|---|---|---|---|---|---|---|---|---|---|---|---|---|
| 20,2. | Мясные консервы и мясные экстракты | тонны | 2 | 1 | 11 | 10 | 80 | 61 | 14 | 12 | 109 | 47 |
| 21,1. | Рыба живая, свежая, мороженая, всякая | „ | 0 3 | 1 | 2.993 | 349 | 4.474 | 708 | 2.832 | 705 | 5.538 | 1.510 |
| 21,2. | Сельди | „ | 9.687 | 560 | 52.599 | 3.069 | 74.835 | 7.447 | 38.083 | 3.660 | 60.249 | 4.428 |
| 21,2. | Треска | „ | 268 | 32 | 1.665 | 294 | 246 | 27 | 2 | 1 | 440 | 42 |
| 21,3. | Рыба вяленая, соленая и копченая всякая, кроме трески и сельдей | „ | 1 | 0,1 | 3.410 | 535 | 3.330 | 626 | 6.813 | 1.781 | 4.895 | 801 |
| 21,4. | Рыба всякая в масле, маринов., фаршированная, а также вареная и жареная, балыки и теши; рыбные консервы всякие | „ | 98 | 19 | 100 | 39 | 129 | 72 | 8 | 7 | 175 | 63 |
| 21,5. | Рыба маринов., консерв. сырье в бочках | „ | 176 | 33 | 869 | 153 | 306 | 55 | 1 | 0,4 | 15 | 10 |
| 21,6. | Икра всякая | „ | — | — | 270 | 596 | 242 | 1.541 | 337 | 1.381 | 337 | 1.011 |
| 21,7. | Икра оплодотворенная, мальки и культурные производители для целей рыборазведения | „ | — | — | — | — | — | — | — | — | — | — |
| 22. | Ракообразные (крабы, креветки, омары, раки разные и т. д.), моллюски (каракатицы, мидии, улитки, устрицы и т. п.), черепахи, голотурии живые, свежие и во всяком виде приготовл., хотя бы в герметической укупорке | „ | 0,1 | 0,3 | 3 | 7 | 1 | 1 | 0 | 0,1 | — | — |
| | **21—22. Итого рыбы** | „ | **10.230** | **645** | **61.908** | **5.041** | **83.562** | **10.478** | **48.076** | **7.534** | **71.648** | **7.866** |
| 23. | Консервы, кроме особо поимен., паштеты | „ | 0 | 0 | 82 | 36 | 178 | 72 | 56 | 22 | 0,2 | 0,4 |
| 23. | Овощи, фрукты и ягоды в масле, уксусе | „ | 1 | 1 | 14 | 9 | 19 | 9 | — | — | — | — |
| 23. | Консерв. молоко сгущенное без сахара | „ | — | — | 59 | 24 | 31 | 16 | 327 | 170 | 36 | 21 |
| 23. | Соя и др. приправы | „ | 1 | 0,2 | 48 | 22 | 59 | 15 | 0,1 | 0,1 | 2 | 1 |
| 24. | Соль поваренная всякая | „ | 2 | 0,1 | 1.061 | 35 | 88 | 5 | 20 | 2 | 2 | 0,2 |
| 25. | Дрожжи | „ | 3 | 3 | 0 | 0,1 | — | — | — | — | — | — |
| 26,1. | Хмель | „ | 0 | 0 | 0,1 | 0,2 | 3 | 0,5 | — | — | — | — |
| 26,2. | Хмелевой экстракт и мука | „ | 0 | 0,1 | 0 | 0 | — | — | — | — | — | — |
| 27,1. | Спирт винный или хлебный и спиртные напитки: | | | | | | | | | | | |
| | а) в бочках и боченках | „ | 1 | 0,3 | 9 | 5 | 6 | 3 | 1 | 1 | — | — |
| | б) во всякой иной укупорке | „ | 0,1 | 0,1 | 10 | 9 | 1 | 2 | 2 | 1 | — | — |
| 27,1. | Вина виноградные, лекарственные, ягодные во всякой укупорке | „ | 0 | 0 | 0,1 | 0,1 | 1 | 1 | — | — | — | — |
| 27,2. | Эфиры для приготовления конфект и водок с примесью спирта, спирт твердый для горения | „ | — | — | 0 | 0 | 0 | 2 | 0,1 | 0 | — | — |
| 28,1. | Пиво, портер, эль и мед в бочках и боченках | „ | — | — | 0,2 | 0,1 | 0,3 | 0,1 | — | — | — | — |
| 28,2. | Тоже, во всякой иной укупорке | „ | 0 | 0 | 0,3 | 0,1 | 1 | 0,2 | — | — | — | — |
| 29. | Минеральные воды натуральные и искусственные | „ | 0,1 | 0,1 | 0,2 | 0 | 1 | 0,2 | — | — | — | — |
| 30. | Уксус всякий, кроме туалетного | „ | 0,1 | 0 | 0,3 | 0,1 | 1 | 0,1 | 0 | 0 | — | — |
| 31,1,а. | Яичный желток и белок, а также их смеси | „ | 6 | 3 | 3 | 1 | — | — | — | — | — | — |
| 31,1,б. | Казеин | „ | 18 | 10 | 34 | 27 | 1.218 | 378 | 1.224 | 224 | — | — |
| 31,2. | Яйца | „ | 17 | 13 | 25 | 20 | 109 | 75 | 68 | 86 | 96 | 69 |
| 31,2. | Прочие с'естные продукты, особо непоименованные | „ | 2 | 2 | 5 | 3 | 101 | 75 | 962 | 542 | 1.157 | 675 |
| 31,3. | Особо приготовлен. кормовые средства для животных | „ | 0,2 | 0,2 | 2 | 0,4 | 0,3 | 0 | 21 | 1 | — | — |
| 31,4. | Кормовые продукты для животных, представляющие собой отбросы или побочные продукты производства, как-то: барда, дробина, жом свекловичный, жмыхи всякие, патока черная (мелясса), отруби и проч. | „ | 6 | 0,1 | 234 | 14 | 68 | 4 | 26 | 2 | 154 | 5 |
| 32,1.а. | Табак в листах и папушах со стебельками и без них сигарный | кг | — | — | — | — | 33 | 0,1 | 2.187.546 | 532 | 395.104 | 96 |
| 32,1,б. | Всякий другой табак, а также табачные стебельки | „ | 0 | 0 | 969 | 2 | 359 | 1 | — | — | — | — |
| 32,2. | Табак крошеный, курительный, тертый. нюхательный, всякий табак в каротах, кружках, плитках и рулях | „ | 83 | 1 | 4.341 | 9 | 9.428 | 6 | 1.305 | 5 | 68.000 | 4 |
| 32,3. | Папиросы, сигары и сигареты | „ | 313 | 4 | 5.754 | 21 | 9.093 | 25 | 1.911 | 8 | — | — |
| | **32. Итого табака** | тонны | **0,4** | **4** | **11** | **33** | **19** | **32** | **2.191** | **544** | **463** | **100** |
| | **Итого по группе I** | „ | **38.692** | **15.616** | **274.723** | **72.838** | **537.784** | **94.297** | **166.068** | **46.989** | **406.891** | **51.696** |

| Статья, пункт и литера таможенного тарифа и наименование товаров | Вес, мера, счет | Октябрь—декабрь 1928 г. Количество | Октябрь—декабрь 1928 г. Ценность тыс. руб. | 1929 г. Количество | 1929 г. Ценность тыс. руб. | 1930 г. Количество | 1930 г. Ценность тыс. руб. | 1931 г. Количество | 1931 г. Ценность тыс. руб. | 1932 г. Количество | 1932 г. Ценность тыс. руб. |
|---|---|---|---|---|---|---|---|---|---|---|---|
| **Группа II. Животные, животные продукты и изделия из животных продуктов** | | | | | | | | | | | |
| 33. Птица домашняя живая | шт. | 2.514 | 33 | 3.486 | 22 | 718 | 5 | — | — | — | — |
| 33. Крупный рогатый скот | „ | 29.837 | 2.145 | 54.790 | 4.050 | 137.594 | 10.536 | 141.681 | 10.696 | 147.102 | 6.929 |
| 33. Боровы и свиньи | „ | 17 | 10 | 49 | 6 | 31.731 | 1.903 | 83.126 | 4.216 | 202 | 8 |
| 33. Бараны, овцы и козы | „ | 108.782 | 1.253 | 323.991 | 6.267 | 750.254 | 9.079 | 713.434 | 10.163 | 1.045.004 | 9.638 |
| 33. Лошади | „ | 3.291 | 727 | 4.881 | 1.351 | 6.684 | 919 | 13.174 | 1.032 | 26.691 | 1.700 |
| 33. Верблюды | „ | 13 | 1 | 52 | 4 | 37 | 3 | 1 | 0,1 | 176 | 21 |
| 33. Ослы | „ | — | — | 68 | 7 | — | — | — | — | 36 | 2 |
| 33. Прочие животные | тонны | 32 | 71 | 46 | 929 | 20 | 181 | 9 | 30 | 9 | 146 |
| **33. Итого животных** | „ | **16.952** | **4.239** | **37.546** | **12.637** | **91.734** | **22.625** | **115.277** | **26.136** | **100.631** | **18.443** |
| 34,1. Природные удобрит. вещества (гуано, птичий помет); кость сырая | „ | — | — | 26 | 3 | — | — | — | — | — | — |
| 34,2. Кость жженая, костяная зола, костяная мука и костяной уголь | „ | 0,3 | 0,2 | 0,2 | 0,2 | 0,1 | 0 | — | — | — | — |
| **34. Итого природных удобрительных веществ** | „ | **0,3** | **0,2** | **26** | **3** | **0,1** | **0** | — | — | — | — |
| 35,1. Рога всякие и копыта | „ | 4 | 1 | 26 | 11 | 7 | 89 | 23 | 27 | 15 | 16 |
| 35,1. Грена | „ | 1 | 6 | 0 | 22 | 1 | 30 | 0 | 18 | 0 | 2 |
| 35,1. Кишки и желудки скотские | „ | 45 | 80 | 107 | 292 | 51 | 323 | 40 | 223 | 57 | 335 |
| 35,1. Прочие части животных и животные продукты | „ | 0,1 | 0 | 1 | 0,4 | 22 | 13 | 50 | 17 | 8 | 4 |
| 35,2. Раковины перламутровые сырые | кг | 100.887 | 111 | 300.127 | 255 | 45.871 | 9 | — | — | — | — |
| 35,3. Альбумин и кровяная мука | тонны | 0 | 0 | 18 | 4 | 1 | 1 | — | — | — | — |
| 36,1. Сало животное всякое и сало искусственное (гидрогенизиров. жиры и масла), кроме особо поименованных | „ | 108 | 48 | 1.054 | 545 | 321 | 232 | 729 | 317 | 256 | 220 |
| 36,2. Ворвань (жир китовый, тюлений и др.), рыбий жир мутный, сало ворванное (ястык) | „ | 1 | 0,4 | 2 | 0,5 | 77 | 78 | 7.914 | 1.274 | 162 | 44 |
| 36,3. Гидрогенизированное и смешанное сало, содержащее гидрогенизированную ворвань | „ | — | — | — | — | — | — | — | — | — | — |
| 36,4. Стеариновая, пальмитиновая, олеиновая и др. кислоты, входящие в состав жиров и масел и смеси их | „ | 1 | 1 | 0,4 | 2 | 0 | 0,4 | — | — | 0,1 | 0,4 |
| 36,5. Спермацет | „ | 1 | 1 | 1 | 1 | 3 | 3 | 0 | 0 | — | — |
| 36,5. Ланолин и прочие масла животного происхождения (костяное, спермацетовое и т. п.) | „ | 32 | 18 | 123 | 61 | 48 | 26 | 34 | 32 | 5 | 3 |
| 36,5. Рыбий жир прозрачный (медицинский) | „ | 79 | 45 | 97 | 42 | 14 | 9 | 10 | 5 | 20 | 21 |
| 36,6. Глицерин неочищенный и очищенный, кроме душистого | „ | 4 | 10 | 1 | 2 | 1 | 1 | 0,1 | 0,1 | 1 | 0,2 |
| **36. Итого жиров животного происхождения** | „ | **222** | **115** | **1.277** | **650** | **465** | **348** | **8.687** | **1.629** | **442** | **289** |
| 37,1. Клей рыбий всякий, клей аппретурный, желатин всякий, составы из желатина и глицерина | „ | 4 | 22 | 21 | 91 | 9 | 52 | 205 | 410 | 2 | 2 |
| 37,2. Клей костяной, мездриный (шубный), сапожный | „ | 3 | 2 | 8 | 6 | 3 | 2 | 0,4 | 1 | 0,5 | 0,4 |
| 38. Воск пчелиный | „ | 0 | 0,1 | 2 | 3 | 0 | 0 | 7 | 15 | 4 | 9 |
| 39. Волос всякий и щетина | „ | 29 | 61 | 89 | 154 | 113 | 144 | 167 | 199 | 131 | 170 |
| 40. Изделия из волоса и щетины | „ | 0,1 | 0,3 | 1 | 3 | 0,2 | 1 | 0 | 0,2 | — | — |
| 41. Пух и перо, кроме особо поименованных | „ | — | — | 0 | 0 | 22 | 65 | — | — | — | — |
| 42,1. Ус китовый не в деле и рог расплющенный в пласты, без дальнейшей обработки | „ | — | — | — | — | 7 | 2 | — | — | — | — |
| 42,2. Кость мамонтовая и слоновая и черепаха не в деле | „ | — | — | — | — | 0 | 2 | 0 | 1 | 0 | 0,5 |
| 42,3. Полуфабрикаты из кости мамонтовой и слоновой, китового уса, перламутра, рога и черепахи—в виде блоков, дощечек, палочек и пластинок, не представляющих готовых изделий | „ | 0 | 3 | 0,1 | 4 | — | — | — | — | — | — |

| Статья, пункт и литера таможенного тарифа и наименование товаров | Вес, мера, счет | Октябрь—декабрь 1928 г. Количество | Октябрь—декабрь 1928 г. Ценность тыс. руб. | 1929 г. Количество | 1929 г. Ценность тыс. руб. | 1930 г. Количество | 1930 г. Ценность тыс. руб. | 1931 г. Количество | 1931 г. Ценность тыс. руб. | 1932 г. Количество | 1932 г. Ценность тыс. руб. |
|---|---|---|---|---|---|---|---|---|---|---|---|
| 43,1,а. Кожи и шкуры невыделанные: буйволовые, бычьи, воловьи, коровьи и конские — мокросоленые с волосом | тонны | 6.983 | 7.326 | 34.805 | 29.052 | 18.319 | 12.467 | 15.864 | 8.352 | 13.427 | 4.943 |
| 43,1,б. Кожи и шкуры невыделанные и т. д.—мокросоленые без волоса | „ | — | — | — | — | 81 | 40 | 12 | 11 | 52 | 17 |
| 43,2,а. Кожи и шкуры невыделанные и т. д.—сухосоленые и сухие с волосом | „ | 151 | 165 | 1.872 | 1.580 | 3.109 | 2.758 | 2.867 | 1.699 | 2.707 | 1.337 |
| 43,2,б. Кожи и шкуры невыделанные и т. д.—сухосоленые и сухие без волоса | „ | 78 | 146 | 350 | 472 | 215 | 344 | — | — | — | — |
| 43,3. Кожи невыделанные особо непоименованные | „ | — | — | — | — | — | — | — | — | — | — |
| **43. Итого кож невыделанных** | „ | **7.212** | **7.636** | **37.027** | **31.106** | **21.725** | **15.609** | **18.742** | **10.061** | **16.186** | **6.297** |
| 44,1,а. Кожи выделанные нелакир. без тисненых узоров или искусств. мерейной накатки в 10,3 кг и более в шт. | „ | 190 | 455 | 1.043 | 2.096 | 910 | 1.608 | 1.698 | 2.575 | 490 | 497 |
| 44.1.б. Кожи выделанные нелакир. и т. д. менее 10,3 кг и до 3,3 кг в шт. | „ | 67 | 183 | 543 | 1.379 | 89 | 254 | 4 | 9 | 0,2 | 0,2 |
| 44.2. Кожи выделанные нелакир. с тиснеными узорами и лакиров. в 3,3 кг и более в шт. | „ | — | — | 0,1 | 1 | 1 | 3 | 2 | 5 | 6 | 9 |
| 44,3,а. Кожи выделанные лакиров. и нелакиров. от 1,3 кг до 3,3 кг в шт. | „ | 4 | 32 | 3 | 21 | 0,3 | 2 | — | — | 62 | 154 |
| 44,3,б. Кожи выделанные нелакиров. и лакиров. менее 1,3 кг до 300 г в шт. черные | „ | 47 | 260 | 23 | 245 | 1 | 18 | — | — | 9 | 14 |
| 44.3,б. Сафьян и мешина | „ | 226 | 1.203 | 931 | 4.352 | 593 | 3.337 | 255 | 1.380 | 128 | 333 |
| 44,3,в. Тоже цветные | „ | 1 | 15 | 20 | 193 | 19 | 98 | 1 | 2 | — | — |
| 44,3,г. Кожи выделанные нелакирован. и лакирован. менее 300 г в штуке | „ | 5 | 140 | 25 | 521 | 3 | 36 | 0,3 | 3 | 0 | 0 |
| 44,4. Пергамент животный | „ | — | — | 0 | 0 | — | — | — | — | — | — |
| **44. Итого кож выделанных** | „ | **540** | **2.289** | **2.587** | **8.807** | **1.617** | **5.355** | **1.959** | **3.974** | **694** | **1.006** |
| 45,1,а. **Пушнина невыделанная**: шкуры лисицы чернобурой, серебристой, песца голубого, соболя и шеншилла | „ | 0 | 9 | 0,2 | 76 | 7 | 74 | 6 | 57 | 0 | 47 |
| 45,1,б. Шкуры бобра морского, горностая, ильки, куницы, ласки и песца белого | „ | 0 | 0,2 | 0,1 | 39 | 0 | 3 | 0 | 2 | 2 | 42 |
| 45,1,в. Шкуры колонка, лисицы-сиводушки и недопеска | „ | 0 | 0,3 | 1 | 70 | 1 | 23 | 4 | 128 | 2 | 34 |
| 45,1,г. Шкуры белки, бобра речного, бурундука, выдры, выхухоля, котика, лисицы красной, норки, синяка, хоря; каракульча | „ | 3 | 306 | 15 | 991 | 8 | 400 | 12 | 333 | 19 | 578 |
| 45,1,д. Шкуры крестоватика, крота, медведя белого, нутрия, россомахи, рыси, сконгса | „ | — | — | 0,2 | 8 | 1 | 7 | — | — | 1 | 9 |
| 45,1,д. Каракуль | „ | 16 | 836 | 82 | 3.799 | 54 | 2.415 | 99 | 2.189 | 90 | 1.928 |
| 45,1,д. Шкуры жеребка | „ | 2 | 2 | 4 | 12 | 20 | 37 | 17 | 25 | 7 | 12 |
| 45,1,е. Шкуры валлаби, волка, енота, кенгуру, лиры, опоссума, пыжика, сурка, суслика и тарабагана | „ | 2 | 21 | 43 | 549 | 48 | 372 | 38 | 255 | 75 | 696 |
| 45,1,ж. Шкуры барса, барсука, зайца-беляка и русака, кошки, кролика, медведя бурого, неплюя, собаки, тигра, тюленя | „ | 0,2 | 2 | 10 | 34 | 14 | 53 | 6 | 24 | 7 | 43 |
| 45,1,ж. Мерлушка | „ | 216 | 2.761 | 240 | 3.833 | 287 | 1.142 | 238 | 955 | 325 | 2.364 |
| 45,1,з. Шкуры особо непоименованные | „ | 6 | 28 | 16 | 58 | 77 | 101 | 90 | 400 | 33 | 301 |
| 45,2, **Пушнина выделанная, но не окрашенная** | „ | 0 | 0 | 0,1 | 1 | 41 | 329 | 3 | 15 | 0,4 | 18 |
| 45,3, **Пушнина выделанная окрашенная** | „ | 0,1 | 0 | 0 | 3 | 1 | 42 | 16 | 17 | — | — |
| **45. Итого пушнины без шкур козьих и овечьих невыделанных** | „ | **246** | **3.966** | **413** | **9.472** | **559** | **4.998** | **528** | **4.399** | **562** | **6.071** |
| 45,1,ж. Шкуры козьи невыделанные | „ | 140 | 246 | 1.593 | 2.168 | 2.575 | 2.620 | 3.482 | 3 249 | 1.518 | 1.434 |
| 45,1,ж. Шкуры овечьи невыделанные | „ | 566 | 857 | 4.462 | 4.975 | 3.798 | 3.291 | 6.746 | 5.032 | 2.400 | 1.876 |

| Статья, пункт и литера таможенного тарифа и наименование товаров | Вес, мера, счет | Октябрь—декабрь 1928 г. Количество | Октябрь—декабрь 1928 г. Ценность тыс. руб. | 1929 г. Количество | 1929 г. Ценность тыс. руб. | 1930 г. Количество | 1930 г. Ценность тыс. руб. | 1931 г. Количество | 1931 г. Ценность тыс. руб. | 1932 г. Количество | 1932 г. Ценность тыс. руб. |
|---|---|---|---|---|---|---|---|---|---|---|---|
| 46,1. Обувь всякая, кроме особо поимен., в готовом и подготовленном виде | кг | 840 | 6 | 2.692 | 18 | 11.207 | 48 | 16.137 | 154 | 48.123 | 285 |
| 46,2. Обувь в 500 г и менее в паре, обувь из материй, с кожею | „ | 140 | 2 | 175 | 3 | 455 | 1 | 2.019 | 20 | — | — |
| 46,3. Перчатки кожаные всякие | „ | 6 | 0,3 | 519 | 1 | 19 | 0,3 | — | — | — | — |
| 46,4. Чемоданные, сундучные, сумочные и охотничьи изделия | „ | 156 | 1 | 819 | 5 | 59 | 1 | 29 | 0,3 | — | — |
| 46,5. Сбруя конская, седельно-шорные изделия, хлысты из ремешков | „ | 1.192 | 5 | 2.294 | 7 | 425 | 1 | 550 | 0,4 | 80 | 0,1 |
| 46,6,а. Приводные ремни, круглые приводные ремешки, сучильные рукава и др. изделия | „ | 1.277 | 8 | 14.981 | 103 | 15.127 | 41 | 7.460 | 24 | 2.634 | 12 |
| 46,6,а. Грубые кожаные изделия: кнуты, ведра и т. п. | „ | 131 | 1 | 906 | 5 | 1.037 | 4 | 3.254 | 3 | 93 | 0,1 |
| 46,6,б. Гонки для ткацких станков | „ | 1.983 | 6 | 2 | 0 | — | — | — | — | — | — |
| **46, I—6. Итого обуви и кожаных изделий** | тонны | **6** | **29** | **22** | **142** | **28** | **95** | **27** | **204** | **52** | **297** |
| 46,7. Кожи всякие, скроенные для обуви и др. мелких изделий | кг | 6 | 0,1 | 52 | 0.2 | — | — | — | — | — | — |
| 47. Губка грецкая | тонны | 0,3 | 11 | 2 | 62 | 7 | 138 | 3 | 58 | 0,3 | 8 |
| **49. Итого по группе II** | „ | **26.076** | **19.685** | **85.529** | **70.870** | **122.790** | **55.813** | **155.944** | **55.654** | **122.704** | **36.261** |

## Группа III. Лесной товар, деревянные и корзинные изделия, растения всякие и семена растений

| | | | | | | | | | | | |
|---|---|---|---|---|---|---|---|---|---|---|---|
| 48,1. Дрова, фашина, хворост и щепа | тонны | 290 | 5 | 740 | 15 | 371 | 15 | 36 | 1 | — | — |
| 48,1. Торф, древесный и торфяной уголь | „ | 15 | 1 | 95 | 7 | 73 | 10 | 11 | 1 | — | — |
| 48,2. Лесной товар всякий, в коре или без коры, а также тесаный в продольном направлении, хотя бы распиленный в поперечном направлении, но без всякой иной обработки | „ | 13 | 0,3 | 257 | 13 | 193 | 21 | 399 | 29 | — | — |
| 48,2 Бакаутовое дерево в бревнах | „ | 16 | 5 | 24 | 6 | 43 | 23 | 51 | 15 | 8 | 1 |
| 48,3. Лесной товар, распиленный в продольном направлении толщиной более 5 мм | „ | 135 | 33 | 1.282 | 184 | 1.707 | 164 | 2.268 | 95 | — | — |
| 48,3. Бакаутовое дерево в чурках | „ | 15 | 3 | — | — | — | — | 54 | 2 | 13 | 3 |
| 48,4. Дерево всякое в листах или фанере, толщиной в 5 мм и менее, хотя бы струганых, но не склеенных | „ | 0,1 | 0,1 | 6 | 9 | — | — | — | — | 0,5 | 1 |
| **48. Итого лесоматериалов** | „ | **484** | **47** | **2.404** | **234** | **2.387** | **232** | **2.819** | **142** | **21** | **5** |
| 49,1. Древесная стружка (древесная шерсть) | „ | 10 | 1 | 0,1 | 0 | 84 | 1 | 0,1 | 0 | — | — |
| 49,2. Гонт простой и шпунтованный, дранка всякая | „ | — | — | 7 | 0,3 | 1 | 0,4 | — | — | — | — |
| 49,3. Деревянные изделия в плотничьей обработке; палки деревянные без коры и сучьев, без отделки | „ | 3 | 0,5 | 1.041 | 101 | 154 | 12 | 2 | 1 | 104 | 10 |
| 49,4. Бочарные изделия; клепка в готовом виде (заутоpенная и фугованная) | „ | 2 | 1 | 8 | 1 | 89 | 29 | — | — | — | — |
| 49,4. Буковая клепка для нужд маслоделательной промышленности | „ | 0,2 | 0 | 25 | 3 | — | — | — | — | — | — |
| 49,5. Шпильки для сапог готовые или подготовленные | „ | — | — | — | — | — | — | — | — | — | — |
| **49. Итого изделий в плотничной обработке** | „ | **15** | **3** | **1.081** | **104** | **328** | **42** | **2** | **1** | **104** | **10** |
| 50,1. Изделия деревянные, столярной и токарной работы без отделки в 410 г и более шт. | „ | 11 | 10 | 136 | 42 | 281 | 91 | 364 | 18 | 2 | 0,3 |
| 50,2. Катушки деревянные для ниток | „ | 4 | 5 | 1 | 0 | 2 | 1 | — | — | — | — |
| 50,3. Изделия деревянные, столярной и токарной работы, отделанные лакировкою и проч. в 410 г и более в шт. | „ | 68 | 50 | 183 | 120 | 20 | 42 | 54 | 170 | 13 | 9 |

| Статья, пункт и литера таможенного тарифа и наименование товаров | Вес, мера, счет | Октябрь—декабрь 1928 г. | | 1929 г. | | 1930 г. | | 1931 г. | | 1932 г. | |
|---|---|---|---|---|---|---|---|---|---|---|---|
| | | Количество | Ценность тыс. руб. | Количество | Ценность тыс. руб. | Количество | Ценность тыс. руб. | Количество | Ценность тыс. руб. | Количество | Ценность тыс. руб. |
| 50,3. Катушки деревянные с медным и латунным или жестяным ободками | тонны | 0,2 | 1 | 1 | 1 | 4 | 3 | — | — | — | — |
| 50,4. Изделия деревян., поимен. в пп. 1 и 3, в 410 г и менее в шт. | „ | 62 | 42 | 416 | 220 | 258 | 152 | 2 | 2 | — | — |
| 50,4. Изделия из фанерок (в т. ч. склеенные фанерки) | „ | 0 | 0 | 40 | 26 | 0,1 | 0,3 | 0,1 | 0 | — | — |
| 50,5. Челноки всякие | „ | 1 | 6 | 7 | 51 | 2 | 10 | 1 | 3 | 0,4 | 2 |
| 50,5. Части машин и аппаратов из дерева | „ | — | — | — | — | — | — | — | — | — | — |
| 50,6. Изделия деревянные резные — штампованные, прессованные и проч., резьбой, живописью и прочими украшениями | „ | 0 | 0,1 | 0,2 | 2 | 1 | 1 | — | — | — | — |
| 50,7. Неотделимые рамы с зеркалами, имеющими более 1.000 кв. см. в шт. с картинами | метры | — | — | 15 | 0 | — | — | — | — | — | — |
| 50,8. Деревянные изделия столярной, токарной и резной работы с украшениями | тонны | 0 | 0 | 0 | 0 | — | — | — | — | — | — |
| 50,9. Деревянные изделия с обивкой или оклейкой кожею или материями и с плетениями | „ | 1 | 1 | 2 | 4 | 1 | 1 | — | — | — | — |
| **50. Итого деревянных изделий столярной работы** | „ | **147** | **116** | **785** | **464** | **568** | **301** | **420** | **192** | **17** | **12** |
| 51,1,а. Кора пробкового дерева в пластах | „ | 1.778 | 482 | 8.286 | 2.698 | 6.563 | 1.896 | 2.166 | 573 | 1.591 | 149 |
| 51,1,б. Кора пробкового дерева, изрезанная в ленты, кубики и измельченная в виде крупы и муки | „ | 0 | 0 | 21 | 6 | 11 | 2 | 0,1 | 0,2 | — | — |
| 51,1,в. Отбросы коры пробкового дерева | „ | — | — | — | — | 1 | 2 | 1.051 | 248 | — | — |
| 51,2,а. Изоляц. и др. изд. из пробковых отбросов | „ | 15 | 9 | 122 | 46 | 71 | 25 | 25 | 3 | 12 | 11 |
| 51,2,б. Бутылочные пробки и всякие другие изделия из пробки | „ | 0 | 0 | 11 | 11 | 0,1 | 0,4 | — | — | 0 | 0,1 |
| 52. Шишки ворсильные | „ | 12 | 22 | 65 | 166 | 79 | 233 | 1 | 0 | — | — |
| 53,1. Сено всякое и солома неочищенная | „ | 2.990 | 74 | 6.793 | 223 | 8.977 | 316 | 1.677 | 53 | 1.004 | 26 |
| 53,2. Части растений без обработки | „ | 12 | 3 | 27 | 8 | 0,4 | 0,2 | 20 | 7 | — | — |
| 53,3. Семена, хотя бы шелушёные или измельченные | „ | 6 | 24 | 1.081 | 1.067 | 8.427 | 3.030 | 2.706 | 1.857 | 1.383 | 770 |
| 53,3. Семя свекловичное | „ | — | — | 18 | 24 | 1.775 | 732 | 1 | 0,3 | — | — |
| 53,3. Семя кунжутное | „ | 533 | 193 | 1.111 | 481 | 814 | 224 | 703 | 169 | 245 | 104 |
| 53,3. Семя рициновое | „ | 53 | 9 | 230 | 43 | 110 | 19 | 360 | 72 | 154 | 28 |
| 53,4. Семена клевера и др. кормовых трав и растений | „ | 22 | 5 | 993 | 619 | 1.382 | 1.098 | 689 | 361 | 47 | 21 |
| **53,3—4. Итого семян** | „ | **613** | **232** | **3.435** | **2.234** | **12.508** | **5.104** | **4.460** | **2.460** | **1.830** | **922** |
| 53,5. Копра | „ | 353 | 98 | 6.604 | 1.593 | 1.898 | 415 | 15 | 2 | — | — |
| 53,6. Каменные орехи | „ | 710 | 193 | 3.522 | 930 | 1.611 | 294 | — | — | — | — |
| 53,7. Обработанные растительные материалы для корзин. плетений и для других изд., люфа | „ | 52 | 48 | 318 | 138 | 91 | 44 | 28 | 13 | 1 | 2 |
| 53,8,а. Растения и их части, употребл. в медицине, кроме семян, неизмельченные | „ | 68 | 85 | 157 | 298 | 148 | 193 | 62 | 84 | 14 | 24 |
| 53,8,б. Растения и т. д. измельченные | „ | 4 | 25 | 5 | 29 | 18 | 20 | 7 | 2 | 5 | 2 |
| 53,9 Растения живые, кроме особо поимен. | „ | 0,4 | 1 | 2 | 2 | 131 | 140 | 119 | 190 | 20 | 20 |
| 53,9 Луковицы цветочные, корневища и корни декоративных и цветочных растений | „ | 0,2 | 0,3 | 1 | 3 | 0,1 | 0,2 | 2 | 1 | 0,3 | 0,3 |
| 53,10. Цветы, резаные листья и др. части растений, свежие или засушенные, букеты и венки для декоративных целей | „ | 0 | 0 | 0 | 0 | 0 | 0 | — | — | — | — |
| 53,11. Плодовые, ягодные и технич. растения; виноградные черенки, саженцы, окоренившиеся виноградные лозы, а также хмелевые черенки | „ | — | — | 258 | 275 | 153 | 149 | 33 | 6 | 2 | 0 |
| 53,12. Семена, луковицы и т. д. для ботанических садов и прочих научных и опытных учреждений | „ | 1 | 1 | 152 | 53 | 45 | 4 | — | — | 0 | 0 |
| **53,1—12. Итого семян и растений** | „ | **4.804** | **760** | **21.274** | **5.785** | **25.581** | **6.678** | **6.423** | **2.818** | **2.875** | **996** |
| 54,1. Рогожи и кули | „ | — | — | 249 | 22 | 576 | 56 | 585 | 40 | 206 | 15 |
| 54,2,а. Корзины простые, ковры, половики, маты из грубых материалов, циновки, простые метелки некрашеные | „ | 0,3 | 0,1 | 481 | 80 | 2.696 | 306 | 1.378 | 122 | 1.346 | 89 |

| Статья, пункт и литера таможенного тарифа и наименование товаров | Вес, мера, счет | Октябрь—декабрь 1928 г. | | 1929 г. | | 1930 г. | | 1931 г. | | 1932 г. | |
|---|---|---|---|---|---|---|---|---|---|---|---|
| | | Количество | Ценность тыс. руб. | Количество | Ценность тыс. руб. | Количество | Ценность тыс. руб. | Количество | Ценность тыс. руб. | Количество | Ценность тыс. руб. |
| 54,2,б. Корзины и т. д. крашеные или лакированные | тонны | 0 | 0 | 0,1 | 0,1 | — | — | — | — | — | — |
| 54,3. Корзины всякие, кроме п. 2, плетеные изделия, изделия из люфы и т. д.—крашеные и некрашеные | „ | 0 | 0 | 362 | 40 | 46 | 4 | — | — | — | — |
| 54,4. Ленты плетеные из соломы, стружки и стеблей, хотя бы с примесью волоса, хлопка льна, пеньки и др. материалов | „ | 0 | 0 | — | — | — | — | — | — | — | — |
| **54. Итого прутяных и плетеных изделий** | „ | **0,4** | **0,1** | **1.092** | **142** | **3.318** | **367** | **1.962** | **161** | **1.552** | **105** |
| **Итого по группе III** | „ | **7 255** | **1.438** | **35.142** | **9.655** | **38.908** | **9.777** | **14.870** | **4.137** | **6.171** | **1.287** |
| **Группа IV. Строительные материалы минерального происхождения и изделия из них** | | | | | | | | | | | |
| 55,1. Глины заводские и строительные | тонны | 6 | 0,3 | 1.850 | 126 | 185 | 14 | 1.551 | 53 | 1.282 | 137 |
| 55,2. Боксит | „ | — | — | 4 | 0,2 | — | — | — | — | 199 | 19 |
| 55,3а. Мел в кусках, неочищенный и нежженный | „ | — | — | 0.3 | 0 | — | — | — | — | — | — |
| 55,3б. Гипс в кусках нежженный | „ | — | — | 0 | 0 | — | — | — | — | — | — |
| 55,3в. Мел и др. негидравлические известняки, обожженные | „ | 1 | 0,2 | 8 | 0,3 | 8 | 2 | 11 | 0,2 | — | — |
| 55,3г. Мел отмученный и молотый | „ | 0 | 0 | 1 | 0,1 | 1 | 0,1 | — | — | — | — |
| 55.4а. Цемент всякий | „ | 299 | 8 | 1.076 | 36 | 1.612 | 70 | 2.100 | 95 | 93 | 10 |
| 55,4а. Гидравлические добавки: пуццолан, трас и т. д. | „ | — | — | 30 | 1 | 7 | 0,1 | 269 | 5 | — | — |
| 55,4а. Известь гидравлическая | „ | — | — | — | — | — | — | — | — | — | — |
| 55,4б. Гипс молотый, нежженный, гипс жженный | „ | 6 | 1 | 55 | 3 | 0,4 | 0 | 523 | 12 | — | — |
| 55,5. Цемент всякий, привозимый из стран, допускающих беспошлинный пропуск цемента из СССР | „ | — | — | 36 | 1 | 192 | 7 | — | — | — | — |
| **55. Итого строительных материалов** | „ | **312** | **10** | **3.060** | **168** | **2.005** | **93** | **4.454** | **165** | **1.575** | **165** |
| 56,1—4. Камни строит. и мрамор | „ | 4 | 0,5 | 24 | 10 | 169 | 1 | 732 | 2 | 1 | 0.4 |
| 56,5. Кремень, кварц, кварцовый песок, трепел неизмельч. | „ | 10 | 1 | 813 | 49 | 949 | 22 | 12 | 27 | 5 | 10 |
| 56,5. Инфузорная земля | „ | — | — | 22 | 2 | 937 | 68 | 88 | 17 | 2 | 2 |
| 56,6. Плавиковый и полевой шпат, пегматит | „ | — | — | 2 | 0,1 | — | — | — | — | — | — |
| 56,7. Камни для фабрично-заводских производств искусственно измельченные | „ | 2 | 0,2 | 117 | 13 | — | — | 0,4 | 0 | — | — |
| 56,7. Мрамор и пиралюзит в порошке | „ | — | — | 4 | 0,3 | 0,1 | 0,1 | — | — | — | — |
| 56,8.а. Аспидные плиты колотые | „ | — | — | — | — | 16 | 11 | — | — | — | — |
| 56,8,б. Аспидные плиты пиленые | „ | — | — | 0,2 | 0 | 15 | 5 | 3 | 0 | — | — |
| 56,9,а Камень литографский без рисунка | „ | 1 | 1 | 0 | 0 | — | — | — | — | — | — |
| 56,9,б Камень литографский с рисунком | „ | — | — | — | — | — | — | — | — | — | — |
| 56,10. Жернова мельничные из натурального камня | „ | 66 | 9 | 160 | 23 | 81 | 12 | 124 | 37 | 142 | 23 |
| 56,11,а. Графит в кусках | „ | 25 | 8 | 124 | 39 | 51 | 21 | 19 | 4 | — | — |
| 56,11,б. Графит молотый | „ | 173 | 67 | 666 | 240 | 622 | 205 | 1.670 | 293 | 1.229 | 128 |
| 56,12, а,б. Слюда в кусках, в порошке, пластинках и листах, без присоед. др. материалов | „ | 0,5 | 18 | 13 | 105 | 30 | 121 | 28 | 121 | 38 | 95 |
| 56,12,в. Слюда в изделиях, хотя бы с присоедин. др. материалов | „ | 0 | 0,4 | 0,2 | 2 | 1 | 5 | 1 | 10 | 0 | 0,1 |
| **56. Итого камня** | „ | **282** | **105** | **1.945** | **483** | **2.871** | **471** | **2.676** | **511** | **1.416** | **258** |
| 57,1,а. Изделия из камней всякие, кроме драгоцен. и полудрагоцен., скульптурной и резной работы, шлифованные и полированные | „ | 0 | 0 | 0,2 | 0,1 | 0,2 | 1 | — | — | 0,3 | 2 |
| 57,1,б. Изделия и т. д. токарной и простой каменотесной работы, без резьбы и скульптурных частей, шлифованных и полированных | „ | 2 | 3 | 36 | 52 | 0 3 | 1 | — | — | 0,2 | 3 |
| 57,2, Изд. из цемента и гипса, особо непоимен. | „ | 0,2 | 0,2 | 183 | 1 | 37 | 1 | 1 | 0,5 | 0,2 | 0 |
| 58,1. Асбест в порошке | „ | 18 | 11 | 9 | 4 | 11 | 7 | — | — | — | — |
| 58,2. Асбест в волокнах и кусках | „ | 8 | 5 | 112 | 113 | 197 | 295 | 55 | 19 | 0,3 | 0,2 |
| 58,3,а. Асбест в листах с примесью минеральных веществ | „ | 1 | 1 | 31 | 51 | 24 | 27 | 32 | 17 | 13 | 9 |

| Статья, пункт и литера таможенного тарифа | Вес, мера, счет | Октябрь—декабрь 1928 г. | | 1929 г. | | 1930 г. | | 1931 г. | | 1932 г. | |
|---|---|---|---|---|---|---|---|---|---|---|---|
| и наименование товаров | | Количество | Ценность тыс. руб. | Количество | Ценность тыс. руб | Количество | Ценность тыс. руб. | Количество | Ценность тыс. руб. | Количество | Ценность тыс. руб. |
| 58,3,б. Асбест клингерит | тонны | 2 | 3 | 19 | 35 | 34 | 62 | 0,1 | 0 | 0 | 0 |
| 58,4. Асбест фильтровальный | „ | 2 | 3 | 8 | 14 | 0,1 | 0,2 | — | — | — | — |
| 58,5. Асбестовые ленты электроизоляционные и автомобильные | „ | 0,3 | 2 | 4 | 17 | 5 | 6 | 10 | 16 | 28 | 44 |
| 58,6. Асбестовая пряжа, шнуры, набивки и другие изделия | „ | 15 | 37 | 43 | 78 | 236 | 554 | 29 | 67 | 34 | 83 |
| 59,1. Корунд, наждак в кусках | „ | — | — | — | — | 31 | 10 | — | — | — | — |
| 59,1. Пемза в кусках | „ | 0,3 | 0,2 | 42 | 4 | — | — | 0 | 0 | — | — |
| 59,2. Алунд, дурабит, карборунд, электрит и пр. искусственные шлифовальные материалы в кусках | „ | 253 | 95 | 956 | 367 | 120 | 40 | 15 | 3 | 1 | 2 |
| 59,3. Корунд, наждак молотые | „ | 7 | 3 | 20 | 11 | 117 | 53 | 7 | 12 | 2 | 0,4 |
| 59,3. Пемза молотая | „ | 3 | 1 | 0,1 | 0,1 | — | — | — | — | — | — |
| 59,3. Алунд и т. д. молотые | „ | 29 | 12 | 89 | 42 | 1.922 | 614 | 2.658 | 664 | 988 | 440 |
| 59,4. Натуральные точильные, шлифовальн. и полиров. доски, бруски и круги | „ | 1 | 4 | 66 | 28 | 61 | 7 | 0,1 | 2 | 0,4 | 3 |
| 59,5,а. Жернова искусственные | „ | 102 | 20 | 425 | 79 | 772 | 125 | 348 | 58 | 535 | 64 |
| 59,5,б. Искусственные точильные шлифовальн. и полироваи. круги, доски, напилки | „ | 37 | 69 | 136 | 239 | 186 | 304 | 370 | 691 | 579 | 1.032 |
| 59,6,а. Шкурки шлифовальн. на бумаге | „ | 3 | 3 | 10 | 8 | 7 | 8 | 2 | 6 | 4 | 9 |
| 59,6,б. Шкурки шлифовальн. и полироваи. на ткани | „ | 0,3 | 0,5 | 4 | 9 | 2 | 4 | 4 | 7 | 3 | 7 |
| **59,1—6. Итого шлифовальных, полировальных и точильных материалов и изделий** | „ | **435** | **207** | **1.747** | **787** | **3.218** | **1.163** | **3.404** | **1.444** | **2.163** | **1.558** |
| 59,7,а. Изоляц. составы с содержанием глины, асбеста, инфузорной земли и пр. минеральных веществ | „ | 54 | 9 | 236 | 58 | 430 | 124 | 575 | 118 | 15 | 2 |
| 59,7,б. Изоляц. составы с содержанием углекислой магнезии (асбесто-магнезиальная масса) | „ | 1 | 0,1 | 40 | 11 | 530 | 208 | 69 | 31 | 199 | 73 |
| 59,8. Составы для чистки металлов, склеивания фарфора и т. п.; дегра всякая | „ | 14 | 8 | 66 | 88 | 32 | 12 | 9 | 7 | 2 | 1 |
| 60,1. Эмаль в кусках, полосках и порошке, глазурь всякая, мозаика, составы для мозаики | „ | 0,2 | 3 | 2 | 3 | 0,1 | 0,2 | 2 | 1 | 0 | 0,3 |
| 60,2. Гагат, пенка морская, янтарь и полуфабрикаты из сплавлен. янтаря в виде плиток, пласт. и палочек | „ | — | — | — | — | — | — | — | — | — | — |
| 60,3. Полуфабрикаты из гагата и пенки морской в виде необделанных пластинок, кружков и т. п. | „ | — | — | — | — | — | — | — | — | — | — |
| 61,1,а Кирпич обыкновенный неглазур. | „ | 0 | 0 | 235 | 5 | 616 | 10 | 858 | 13 | — | — |
| 61,1,б. Кирпич фасонный всякий | „ | 61 | 4 | 45 | 5 | 219 | 14 | 1.014 | 46 | — | — |
| 61,2,а. Всякая обожженная глина | „ | 777 | 28 | 1.721 | 63 | 3.700 | 180 | 5.119 | 136 | 703 | 33 |
| 61,2,б. Камни, кирпичи и плиты огнеупорные, фильтры из угля клинкер всякий | „ | 2.576 | 165 | 10.407 | 707 | 89.288 | 3.933 | 262.572 | 8.317 | 63.829 | 2.485 |
| 61,2,в. Реторты для газовых заводов, огнеупорн. тигли, в т. ч. графитовые | „ | 9 | 6 | 325 | 175 | 15 | 8 | 28 | 27 | 6 | 6 |
| 61,2,г. Известково-песчаные, цементные, гипсовые и всякие искусственные камни, кирпичи, плиты и трубы, толщиной более 5 мм | „ | 114 | 9 | 166 | 19 | 3.178 | 287 | 41.871 | 1.568 | 6.465 | 295 |
| 61,2,д. Те же изделия, толщиной в 5 мм и менее всякой толщины плитки и др. изделия из цементно-асбестовой массы (цементный шифер) | „ | 3 | 1 | 46 | 8 | 17 | 11 | 998 | 30 | 14 | 6 |
| 61,3. Всех размеров и форм огнеупорные камни, кирпичи плиты и динас для керамич., стекольной и металлургич. промышленности | „ | 6.810 | 389 | 5.593 | 317 | 43 | 9 | — | — | — | — |
| **61. Итого исскусственных строит. камней и огнеупорных изделий** | „ | **10.350** | **601** | **18.538** | **1.299** | **97.075** | **4.452** | **312.460** | **10.137** | **71.017** | **2.826** |
| 62,1,а. Керамиковые трубы дренажные из пористой массы и фасонные части труб, неглазурованные | „ | — | — | 3 | 0,5 | 13 | 2 | — | — | — | — |
| 62,1,б. Керамиковые трубы и т. д. глазурованные | „ | — | — | 0,3 | 0,1 | 74 | 22 | 58 | 25 | 33 | 13 |
| 62,2. Трубы канализац. фасонные части к ним и отстойные колодцы; водопроводные раковины из каменной массы | „ | — | — | — | — | — | — | — | — | — | — |

| Статья, пункт и литера таможенного тарифа и наименование товаров | Вес, мера, счет | Октябрь—декабрь 1928 г. | | 1929 г. | | 1930 г. | | 1931 г. | | 1932 г. | |
|---|---|---|---|---|---|---|---|---|---|---|---|
| | | Количество | Ценность тыс. руб. | Количество | Ценность тыс. руб. | Количество | Ценность тыс. руб. | Количество | Ценность тыс. руб. | Количество | Ценность тыс. руб. |
| 62,3. Заводская каменная посуда со сплавлен. черепком | тонны | 122 | 67 | 418 | 169 | 466 | 241 | 244 | 162 | 135 | 70 |
| 62,4-5. Половые плиты и плитки глиняные | „ | 27 | 8 | — | — | 128 | 17 | — | — | — | — |
| 63,1. Черепица кровельная всякая | „ | — | — | 2.502 | 50 | — | — | — | — | — | — |
| 63,2. Печные изразцы и принадл. печной облицовки с позолотою и разноцветными узорами и рисунками | „ | 15 | 9 | 12 | 1 | 33 | 6 | 30 | 21 | — | — |
| 63,3. Особо непоименованные гончарные изделия | „ | — | — | 24 | 2 | 17 | 15 | 360 | 62 | 821 | 129 |
| **62—63. Итого керамических и гончарных изделий** | „ | **164** | **84** | **2.959** | **223** | **731** | **304** | **692** | **269** | **988** | **212** |
| 64. Фаянсовые изделия | „ | 1 | 1 | 5 | 6 | 2 | 3 | 23 | 11 | — | — |
| 65. Фарфоровые изделия | „ | 4 | 8 | 34 | 44 | 70 | 88 | 56 | 28 | 0,2 | 2 |
| **64—65. Итого фаянса и фарфора** | „ | **4** | **8** | **39** | **50** | **72** | **91** | **79** | **39** | **0,2** | **2** |
| 66,1. Стеклянные бутылки, склянки, банки из стекла бутылочного цвета | „ | 1 | 2 | 20 | 34 | 3 | 5 | — | — | — | — |
| 66,2. Изделия кроме особо поименован. из белого и полубелого стекла, прессован. дутые или литые | „ | 11 | 28 | 36 | 101 | 17 | 72 | 11 | 91 | 7 | 19 |
| 66,3. Изделия из белого или полубел. стекла шлифов., полирован., граненые, но без украшения | „ | 2 | 18 | 10 | 66 | | | | | | |
| 66,4,а. Изделия, кроме особо поименов., из стекла цветного и т. д. нешлифован., неполирован., неграненые или с узорами, но без украшений | „ | 1 | 3 | 2 | 11 | 3 | 18 | 11 | 40 | 0,5 | 3 |
| 66,4,б. Изделия кроме особо поимен., шлиф., полирован. и граненые | „ | 1 | 9 | 1 | 11 | | | | | | |
| 66,5. Изделия, кроме особо поименов., из всякого стекла с декоративною разделкою и пр. | „ | 5 | 5 | 3 | 24 | 3 | 13 | 0,1 | 11 | — | — |
| 66,5. Стеклянная вата; стеклянные ткани и изделия из них | „ | 0 | 0,1 | 0 | 0 | | | | | | |
| 66,6. Стеклянные баллоны для электрических ламп | „ | 0 | 0 | 1 | 2 | — | — | — | — | — | — |
| 66,7. Стеклянный бой и стеклянная масса в бесформенных кусках | „ | — | — | — | — | 10 | 1 | — | — | — | — |
| 67,1,а. Листовое стекло нематов., нешлифован. и неполирован., толщиною более 1 мм до 5 мм включ.: белое, полубелое, натурального бутылочного цвета, гладкое без узоров и украшений, размером в 1 листе до 9.500 кв. см включительно | „ | 241 | 43 | 1.173 | 203 | 61 | 14 | 24 | 3 | — | — |
| 67,1,б. Такое же—размером в 1 листе более 9.500 до 19.000 кв. см включ., а также цветное и молочное, гладкое, без узоров и украшений, размером в 1 листе до 19.000 кв. см включительно | „ | 0,2 | 0,1 | 9 | 5 | | | | | | |
| 67,1,в. Белое, полубелое, цветное и молочное, гладкое без узоров и украшений, размером в 1 листе более 19.000 кв. см всякого размера и цвета выпуклое, волнистое, рифленое, узорное и жилковатое без украшений | „ | — | — | 6 | 1 | — | — | — | — | — | — |
| 67,2. Листовое стекло нематовое, нешлифован., неполирован., толщиной в 1 мм и менее | „ | — | — | 0,2 | 0 | | | | | | |
| 67,3. Листовое стекло толщиной в 5 мм и менее с декоративной разделкой и др. украшениями и живописью, а также сборное, в свинцовой, медной и т. п. оправе | „ | 0 | 0 | 0 | 0,2 | 0 | 0,1 | — | — | — | — |
| 67,4. Листовое стекло всякой толщины шлифован., полирован., матов., хотя бы со вплавлен. металлич. сеткой, размером в 1 листе от 1.000 до 10.000 и более кв. см | „ | 1 | 10 | 6 | 32 | 1 | 2 | 7 | 40 | 0,2 | 0,2 |
| 67,5. Листовое стекло всякой толщины с зеркальной подводкой и т. д. | „ | 0 | 0 | 0 | 0 | 0 | 0 | — | — | 0,3 | 1 |
| 67,6. Листовое стекло с неплоской поверхностью | „ | 0 | 0 | — | — | 0 | 0 | — | — | — | — |

| Статья, пункт и литера таможенного тарифа | Статья, пункт и литера таможенного тарифа и наименование товаров | Вес, мера, счет | Октябрь—декабрь 1928 г. Количество | Октябрь—декабрь 1928 г. Ценность тыс. руб. | 1929 г. Количество | 1929 г. Ценность тыс. руб. | 1930 г. Количество | 1930 г. Ценность тыс. руб. | 1931 г. Количество | 1931 г. Ценность тыс. руб. | 1932 г. Количество | 1932 г. Ценность тыс. руб. |
|---|---|---|---|---|---|---|---|---|---|---|---|---|
| 67,7. | Листовое стекло, толщиной более 5 мм, нематов., нешлифов., и неполирован., хотя бы рифленое | тонны | — | — | 0,2 | 0 | | | | | | |
| 67,8. | Листовое стекло всякой толщины со вплавленной металлич. сеткой, нематов., нешлифован. и неполирован. | „ | 34 | 10 | 233 | 54 | 1 | 0,2 | 8 | 19 | 4 | 9 |
| 67,9. | Стеклянные фотографические пластинки, крытые пленкой | „ | 3 | 7 | 8 | 20 | 3 | 7 | 0,1 | 0,4 | 1 | 3 |
| 67,10. | Бой листового стекла | „ | — | — | 0,5 | 0,1 | — | — | — | — | — | — |
| | **66—67. Итого стеклянных изделий** | „ | **300** | **135** | **1.510** | **565** | **101** | **131** | **61** | **206** | **12** | **35** |
| | **Итого по группе IV** | „ | **11.965** | **1.234** | **30.588** | **4.100** | **107.610** | **8.002** | **324.608** | **13.046** | **77.464** | **5.273** |
| | **Группа V. Топливо минеральное, асфальт, смолы и продукты их обработки** | | | | | | | | | | | |
| 68,1. | Уголь каменный | тонны | 7.700 | 63 | 65.980 | 599 | 63.618 | 601 | 106.603 | 1.215 | 52.511 | 465 |
| 68,2. | Кокс и брикеты | „ | 0 | 0 | 66 | 2 | 13 | 0,2 | 20 | 0,5 | — | — |
| | **68. Итого угля и кокса** | „ | **7.700** | **63** | **66.046** | **601** | **63.631** | **601** | **106.623** | **1.215** | **52.511** | **465** |
| 69. | Нефть сырая неочищенная, нефтяные остатки неочищенные (мазут) | „ | — | — | 110 | 3 | 11.270 | 340 | — | — | — | — |
| 70. | Деготь и смола, кроме особо поимен. | „ | 1 | 0,2 | 16 | 1 | 10 | 1 | 0,1 | 0 | — | — |
| 71,1. | Асфальтовый камень всякий | „ | — | — | 0 | 0 | — | — | 0 | 0 | — | — |
| 71,2. | Гудрон, асфальтовая мастика и всякие плавкие асфальты | „ | 73 | 11 | 424 | 71 | 724 | 96 | 394 | 56 | 413 | 64 |
| 71,2. | Пек | „ | 13 | 2 | 5 | 1 | — | — | — | — | — | — |
| 72,1. | Карболовая кислота черная и др. дистиллаты каменноугольного дегтя | „ | 15 | 1 | 29 | 3 | 37 | 6 | 174 | 34 | — | — |
| 72,2. | Бензол сырой и очищенный | „ | 0,1 | 0 | 1 | 1 | 10 | 2 | 19 | 3 | — | — |
| 72,2. | Толуол сырой и очищенный | „ | 0 | 0 | 0,2 | 0,1 | 0,2 | 0,2 | — | — | — | — |
| 72,2. | Ксилол сырой и очищенный | „ | 0 | 0,1 | 0,1 | 0,1 | — | — | — | — | — | — |
| 72,2. | Нафталин всякий | „ | 0 | 0 | 0 | 0 | 0 | 0 | — | — | — | — |
| 72,3. | Нафталин сублимированный | „ | 0 | 0 | — | — | 0 | 0 | 0,1 | 0 | — | — |
| 72,4. | Антрацен всякий | „ | 0 | 0,1 | 0,1 | 0,1 | 0 | 0 | — | — | — | — |
| 72,5. | Крезолы очищенные всякие | „ | 50 | 11 | 54 | 21 | 54 | 14 | 1 | 1 | — | — |
| 72,6. | Карболовая кислота кристаллическая и в виде светлой жидкости | „ | 0 | 0 | 0,1 | 0 | 0,1 | 0 | — | — | — | — |
| 73. | Бензин | „ | 0 | 0 | 46 | 4 | 8 | 1 | 16 | 3 | — | — |
| 73. | Масла осветительные | „ | 1 | 0,1 | 27 | 5 | 18 | 1 | 0 | 0 | — | — |
| 73. | Масла соляровые, парафиновые и смазочные | „ | 116 | 23 | 402 | 81 | 345 | 74 | 173 | 43 | 8 | 8 |
| 73. | Мази для смазывания осей и колес | „ | 1 | 0,3 | 18 | 7 | 40 | 7 | 8 | 9 | 0,1 | 0 |
| 74,1. | Воск горный сырой (озокерит) | „ | 83 | 22 | 63 | 20 | 121 | 33 | 25 | 6 | 2 | 1 |
| 74,1. | Парафин всякий | „ | 57 | 18 | 302 | 103 | 48 | 13 | — | — | — | — |
| 74,2. | Воск горный очищенный (церезин) | „ | 0,2 | 0,2 | 13 | 15 | 24 | 9 | — | — | — | — |
| 74,2. | Вазелин всякий | „ | 113 | 34 | 359 | 104 | 188 | 52 | 3 | 1 | 0,2 | 0,1 |
| | **74. Итого воска, парафина и вазелина** | „ | **253** | **75** | **736** | **242** | **381** | **108** | **28** | **7** | **2** | **1** |
| 75. | Гарпиус или канифоль | „ | 4.877 | 631 | 22.137 | 2.816 | 6.065 | 722 | 23 | 2 | — | — |
| 75. | Галлипот | „ | — | — | — | — | — | — | — | — | — | — |
| 76. | Сургуч и сургучная смола | „ | — | — | 0,1 | 0,2 | 0 | 0,1 | — | — | — | — |
| 77. | Скипидар и скипидарное масло | „ | 0 | 0 | 9 | 3 | 0 | 0 | — | — | — | — |
| 77. | Терпентин и бальзамы | „ | 4 | 8 | 12 | 20 | 26 | 22 | 2 | 8 | 0.3 | 2 |
| 77. | Смоляное масло | „ | 6 | 1 | 4 | 2 | 1 | 1 | 23 | 17 | — | — |
| 78,1. | Гумми-драгант | „ | 59 | 98 | 466 | 840 | 696 | 1.071 | 725 | 999 | 878 | 1.322 |
| 78,1. | Сакиз | „ | 13 | 20 | 31 | 53 | 12 | 10 | 150 | 64 | 33 | 22 |
| 78,1. | Камеди и камедистые смолы, кроме особо поимен., акароидная камедистая смола | „ | 150 | 137 | 861 | 740 | 622 | 535 | 468 | 362 | 243 | 116 |

| Статья, пункт и литера таможенного тарифа и наименование товаров | Вес, мера, счет | Октябрь—декабрь 1928 г. Количество | Октябрь—декабрь 1928 г. Ценность тыс. руб. | 1929 г. Количество | 1929 г. Ценность тыс. руб. | 1930 г. Количество | 1930 г. Ценность тыс. руб. | 1931 г. Количество | 1931 г. Ценность тыс. руб. | 1932 г. Количество | 1932 г. Ценность тыс. руб. |
|---|---|---|---|---|---|---|---|---|---|---|---|
| 78,1. Растительный клей (агар-агар и другие) | тонны | 4 | 13 | 24 | 96 | 55 | 104 | 25 | 91 | 8 | 30 |
| 78,2. Манна и ассафетида | „ | — | — | 1 | 1 | 0,1 | 0,1 | — | — | — | — |
| 78,3. Воск растительный | „ | 43 | 53 | 89 | 100 | 28 | 26 | 0,2 | 0,1 | 0,1 | 0,1 |
| 78,4. Шеллак | „ | 109 | 234 | 203 | 412 | 267 | 393 | 331 | 246 | 251 | 137 |
| 79,1. Каучук, гуттаперча и балата сырые | „ | 2.232 | 2 107 | 12.827 | 11.454 | 16.408 | 13.691 | 28.210 | 13.876 | 30.530 | 7.671 |
| 79,2,а. Резиновые отбросы | „ | — | — | — | — | — | — | — | — | 39 | 0,4 |
| 79,2.б. Каучук регенерированный из резиновых отбросов | „ | — | — | — | — | — | — | — | — | — | — |
| **79,1—2. Итого каучука сырого** | „ | **2.232** | **2.107** | **12.827** | **11.454** | **16.408** | **13.691** | **28.210** | **13.876** | **30.569** | **7.672** |
| 79,3,а. Резиновые нити | кг | 33.298 | 134 | 100.578 | 383 | 6.735 | 25 | — | — | — | — |
| 79,3,а. Резина в листах и плитках | „ | 1.504 | 4 | 12.002 | 10 | 2.241 | 5 | 62 | 0,3 | — | — |
| 79,3,а. Каучук в растворе | „ | 38 | 0 | 4.081 | 4 | 91.389 | 66 | 8.575 | 9 | — | — |
| 79,3,б. Изделия из мягкой резины, особо непоимен., без присоединения других материалов | „ | 829 | 5 | 8.232 | 32 | 9.736 | 81 | 1.282 | 5 | 1.324 | 3 |
| 79,3,в. Изделия из мягкой резины с присоединением других материалов | „ | 2.141 | 15 | 2.894 | 14 | 1.163 | 5 | 990 | 2 | 190 | 1 |
| 79,4. Обувь резиновая, без кожи | „ | 265 | 1 | 18.668 | 34 | 43.072 | 70 | 4.282 | 10 | — | — |
| 79,5,а. Шины резиновые массивные всякие | „ | 6.899 | 12 | 10.454 | 22 | 1.195 | 3 | 34.678 | 46 | 2.165 | 4 |
| 79,5,б. Камеры (трубки) пневматических шин | „ | 1.288 | 4 | 2.067 | 9 | 1.178 | 4 | 8.034 | 11 | 80 | 0.2 |
| 79,5,в. Покрышки (галоши) пневматических шин | „ | 1.571 | 4 | 8.400 | 23 | 9.425 | 30 | 368.868 | 450 | 10.874 | 28 |
| 79,6. Пластины и листы, изготовленные из резины с прокладками из тканей | „ | 259 | 1 | 589 | 1 | 871 | 1 | 76 | 0,4 | 206 | 0 |
| 79,7. Резиновые приводные ремни | „ | 2.701 | 6 | 15.851 | 44 | 8.229 | 20 | 4.907 | 14 | 1.030 | 6 |
| 79,7. Рукава резиновые | „ | 4.905 | 16 | 39.237 | 103 | 66.599 | 156 | 36.239 | 74 | 3.303 | 5 |
| 79,7. Ленты для транспортеров | „ | 20.605 | 67 | 57.905 | 145 | 5.050 | 16 | 124.093 | 184 | 97.267 | 120 |
| 79,8,а. Твердая роговая резина в листах, плитках, палочках, трубках | „ | 17 | 0 | 619 | 2 | 406 | 2 | 5.488 | 11 | — | — |
| 79,8,б. Изделия из роговой резины, особо непоимен. с присоединением других материалов | „ | 339 | 1 | 2.634 | 12 | 1.157 | 8 | 90 | 1 | — | — |
| **79,3—8. Итого резиновых изделий** | „ | **77** | **270** | **284** | **839** | **247** | **491** | **597** | **818** | **116** | **167** |
| **Итого по группе V** | „ | **15.796** | **3.758** | **104.862** | **18.418** | **100.954** | **18.346** | **137.991** | **17.853** | **85.032** | **10.006** |
| **Группа VI. Материалы и продукты химического производства** | | | | | | | | | | | |
| 80. Стассфуртские и эльзасские калийные соли | тонны | 0 | 0 | 5.249 | 230 | 0,1 | 0 | 0 | 0 | — | — |
| 80. Хлористый и сернокислый калий, кроме химически чистых | „ | 453 | 46 | 1.320 | 142 | 502 | 67 | 13 | 1 | — | — |
| 81. Соли естественные всякие, неочищенные: рассолы (крейцнахский), минеральные грязи и сельдяной рассол | „ | — | — | — | — | — | — | — | — | — | — |
| 82,1. Сера самородная и комовая | „ | 2.064 | 120 | 12.906 | 744 | 12.089 | 700 | 15.690 | 771 | 870 | 40 |
| 82,2. Сера очищенная и всякая в порошке | „ | 182 | 17 | 1.906 | 176 | 5.742 | 465 | 6.550 | 515 | 2.117 | 153 |
| 82,2 Серный цвет | „ | 155 | 13 | 4.257 | 432 | 2.806 | 199 | 106 | 11 | 25 | 2 |
| **82. Итого серы и серного цвета** | „ | **2 400** | **149** | **19.070** | **1.351** | **20.637** | **1.364** | **22.346** | **1.297** | **3.012** | **194** |
| 83. Стронцианит и целестин природные в кусках и порошке | „ | — | — | — | — | 0 | 0 | — | — | — | — |
| 84,1,а. Тяжелый шпат и витерит природные в кусках | „ | — | — | — | — | 10 | 1 | 21 | 2 | — | — |
| 84,1,б. Тяжелый шпат и витерит молотые | „ | — | — | 2 | 0,2 | 10 | 0,4 | 3 | 0,2 | — | — |
| 84,2. Барий сернокислый (бланфикс), искусственно приготовленный | „ | — | — | — | — | — | — | — | — | — | — |
| 84,2. Барий углекислый, искусственно приготовленный | „ | 15 | 1 | 117 | 9 | 116 | 10 | — | — | — | — |
| 84,3. Барий хлористый, кроме химически чистого | „ | — | — | 119 | 15 | 0,3 | 0,1 | 6 | 4 | 8 | 3 |
| 84,4. Барий азотнокислый, кроме химически чистого | „ | — | — | 11 | 2 | — | — | 2 | 0,4 | — | — |
| 84,5. Барий азотнокислый, сернокислый и углекислый—химически чистые | „ | 2 | 0,4 | 0,1 | 0,3 | 5 | 1 | — | — | — | — |

| Статья, пункт и литера таможенного тарифа и наименование товаров | Вес, мера, счет | Октябрь—декабрь 1928 г. | | 1929 г. | | 1930 г. | | 1931 г. | | 1932 г. | |
|---|---|---|---|---|---|---|---|---|---|---|---|
| | | Количество | Ценность тыс. руб. | Количество | Ценность тыс. руб. | Количество | Ценность тыс. руб. | Количество | Ценность тыс. руб. | Количество | Ценность тыс. руб. |
| 85. Окиси (водные и безводные) стронция и бария, кроме гидрата, окиси бария химически чистого, перекись бария | тонны | 27 | 7 | 225 | 61 | 204 | 58 | 218 | 58 | 148 | 35 |
| 87. Фосфор обыкновенный и красный | „ | 49 | 44 | 96 | 87 | 84 | 62 | 9 | 11 | 6 | 9 |
| 38,1. Борные минералы: борацит, борокальцит и т. п., а также бура неочищенная (боракс, тинкал) | „ | 513 | 63 | 2.862 | 343 | 4.015 | 355 | 4.274 | 330 | 1.734 | 190 |
| 88,2. Борная кислота неочищенная | „ | — | — | 0 | 0 | — | — | — | — | — | — |
| 88,3. Бура очищенная в кристаллах и порошке | „ | 0 | 0 | 4 | 1 | 1 | 0,5 | 0,3 | 0,2 | — | — |
| 88,4. Борная кислота очищенная и бура обезвоженная | „ | 0 | 0 | 0,2 | 0,1 | 0,2 | 0,1 | — | — | — | — |
| 88,5. Соли натрия и калия надборной кислоты | „ | 0 | — | — | — | — | — | — | — | — | — |
| 89,1,а. Магнезит природный в кусках | „ | — | 0,1 | 0 | 0 | — | — | — | — | — | — |
| 89,1,б. Магнезит молотый и жженный | „ | 1 | 0 | 1 | 0,1 | 0 | 0 | 0 | 0 | 11 | 0,3 |
| 89,2,а. Тальк в кусках, хотя бы жженный | „ | — | — | — | — | — | — | — | — | — | — |
| 89,2,б. Тальк молотый | „ | 0 | 0 | 0,4 | 0,1 | — | — | — | — | — | — |
| 90. Антимоний сырой (сернистая сурьма), окись сурьмы неочищенная | „ | 36 | 11 | 212 | 55 | 259 | 51 | 217 | 36 | 105 | 17 |
| 90. Сурьма металлическая | „ | 11 | 6 | 649 | 229 | 1.210 | 335 | 959 | 259 | 643 | 161 |
| 91. Рвотный камень, сурьма фтористая, молочнокислая и щавелевокислая, их двойные соли; сурьма сернистая | „ | 55 | 37 | 288 | 227 | 142 | 142 | 90 | 69 | 56 | 35 |
| 92,1,а. Фосфориты немолотые | „ | — | — | 6.223 | 113 | 42.193 | 902 | — | — | — | — |
| 92,1,б. Фосфориты молотые | „ | 5.995 | 142 | 54.304 | 1.239 | — | — | — | — | — | — |
| 92,2. Суперфосфаты, термофосфаты | „ | 3.694 | 130 | 77.357 | 2 414 | 32.879 | 1.043 | 12.659 | 431 | — | — |
| 92,3. Двойные суперфосфаты, преципитаты и др. искуственные удобр. вещ., особо непоим. | „ | 3.206 | 764 | 348 | 43 | 6.009 | 885 | 628 | 97 | 1 | 0,5 |
| 92,4. Суперфосфаты всякие, ввозимые для нужд хлопководства | „ | 7.042 | 1.290 | 38.795 | 4.966 | 30.059 | 3.112 | 30.274 | 2.223 | — | — |
| 93,1. Чилийская селитра (азотнокислый натрий), кроме химически чистой | „ | 3.071 | 307 | 18.578 | 2.025 | 40 531 | 3.825 | 125 | 17 | 792 | 55 |
| 93,2. Обыкновенная селитра (азотнокислый калий), кроме химически чистой | „ | 9 | 2 | 2.203 | 392 | 3.103 | 580 | 2.205 | 420 | 1.374 | 254 |
| 93,3. Норвежская селитра (азотнокислая известь) и цианамид кальция | „ | — | — | 35 | 4 | 20 | 2 | — | — | — | — |
| 93,4. Азотистокислые калий и натрий, кроме химически чистых | „ | 51 | 9 | 5 | 1 | 1.067 | 99 | — | — | — | — |
| 93,5. Азотистокислые калий и натрий, химич. чистые | „ | 0,1 | 0,2 | 0,3 | 0,4 | 31 | 6 | — | — | — | — |
| **93. Итого селитры** | „ | **3.131** | **318** | **20.822** | **2.424** | **44.753** | **4.512** | **2.330** | **437** | **2.166** | **310** |
| 94,1. Аммиак водный (нашатырный спирт) | „ | 0,1 | 0 | 2 | 1 | 2 | 1 | 0 | 0 | — | — |
| 94,2. Аммоний хлористый (нашатырь), кроме химически чистого | „ | 1 | 0,3 | 1 | 0,2 | 4 | 2 | 0,5 | 3 | — | — |
| 94,3. Аммоний углекислый всякий | „ | 0 | 0 | 1 | 0,1 | 0 | 0 | 2 | 0,4 | — | — |
| 94,4. Аммоний азотнокислый, кр. химич. чистого | „ | — | — | 3.957 | 794 | 6.682 | 944 | 3.902 | 494 | — | — |
| 94,5. Аммоний сернокислый, кр. химич. чистого | „ | 1 | 0 | 28.586 | 2.822 | 55.628 | 4.042 | 54.655 | 3.969 | — | — |
| 95,1. Хлористый кальций неочищенный | „ | 1 | | 3 | 0,2 | 41 | 5 | 3.018 | 208 | — | — |
| 95,2. Сернокислый магний (горькая соль), кроме химически чистого | „ | — | — | — | — | 0 | 0 | — | — | — | — |
| 95,3. Хлористый магний неочищен. | „ | — | — | 18 | 1 | 2 | 7 | 0,1 | 0 | — | — |
| 95,4. Углекислые магний и кальций, осажденные | „ | 0,4 | 1 | 1 | 0,2 | 1 | 0,3 | 6 | 2 | — | — |
| 95,5. Магнезия жженая, химически чистая | „ | 2 | 3 | 7 | 9 | 0 | 0 | — | — | — | — |
| 96,1. Винный камень (кремортартар), виннокислая известь сырая неочищен., винные дрожжи мертвые | „ | 74 | 38 | 302 | 166 | 321 | 139 | 205 | 81 | — | — |
| 96,1 и 2. Соли виннокаменной кислоты и лимоннокислая известь сырая | „ | 0 | 0 | 6 | 6 | — | — | — | — | — | — |
| 97,1. Уксусный порошок (древесноуксуснокислая известь неочищенная) | „ | — | — | 115 | 21 | 797 | 142 | 4.101 | 700 | 996 | 134 |
| 97,2. Уксуснозвинцовая и уксуснонатриевая соли неочищенные и очищенные | „ | — | — | — | — | — | — | — | — | — | — |

| Статья, пункт и литера таможенного тарифа | Статья, пункт и литера таможенного тарифа и наименование товаров | Вес, мера, счет | Октябрь—декабрь 1928 г. Количество | Октябрь—декабрь 1928 г. Ценность тыс. руб. | 1929 г. Количество | 1929 г. Ценность тыс. руб. | 1930 г. Количество | 1930 г. Ценность тыс. руб. | 1931 г. Количество | 1931 г. Ценность тыс. руб. | 1932 г. Количество | 1932 г. Ценность тыс. руб. |
|---|---|---|---|---|---|---|---|---|---|---|---|---|
| 97,3. | Уксуснокислые кальций и натрий очищен., кроме химически чистых | тонны | — | — | — | — | — | — | — | — | — | — |
| 97,4. | Уксуснокислый свинец очищенный, кроме химически чистого | „ | — | — | 0 | 0 | 0 | 0 | 0,1 | 0 | — | — |
| 98,1. | Газоочистительная масса отработ., циановый шлам сухой и жидкий | „ | — | — | — | — | — | — | — | — | — | — |
| 98,2. | Синь-кали и синь-натр желтые | „ | 12 | 7 | 267 | 153 | 196 | 102 | 20 | 10 | — | — |
| 98,3. | Синь-кали и синь-натр красные | „ | 0 | 0 | 4 | 11 | 2 | 4 | 2 | 2 | 1 | 1 |
| 98,4. | Соли калия хромовой кислоты | „ | 0 | 0 | 0 | 0 | 0 | 0 | 1 | 1 | — | — |
| 98,4. | Хромо-калиевые квасцы | „ | 0 | 0 | 21 | 7 | 6 | 1 | 1 | 0,2 | — | — |
| 98,5. | Соли натрия хромовой кислоты | „ | — | — | — | — | — | — | — | — | — | — |
| 98,5. | Серно-кислая соль окиси хрома | „ | — | — | — | — | — | — | — | — | — | — |
| 98,5. | Хромо-натриевые квасцы | „ | — | — | 0,1 | 0 | 150 | 48 | 0,1 | 0,1 | — | — |
| 99,1. | Сернокислый глинозем и окиси алюминия (водная и безводная), кр. хим. чистых | „ | 119 | 12 | 3 | 1 | 9 | 1 | 628 | 43 | 2.151 | 282 |
| 99,2. | Квасцы алюминиевые кристаллические | „ | — | — | — | — | — | — | — | — | — | — |
| 99,3. | Квасцы алюминиевые перекаленные и всякие в порошке | „ | — | — | 2 | 0,4 | — | — | — | — | 0,3 | 0,2 |
| 100,1. | Металлические калий и натрий, перекись натрия | „ | 1 | 1 | 7 | 9 | 46 | 41 | 85 | 77 | 85 | 112 |
| 100,2. | Натрий углекислый (сода), кроме химич. чистого | „ | 0 | 0 | 22 | 2 | 7 | 2 | 0,1 | 0 | — | — |
| 100,3,а. | Натрий едкий (сода каустическая) неочищенный | „ | 0,1 | 0 | 7 | 1 | 44 | 5 | 39 | 3 | 16 | 2 |
| 100,3,б. | Натрий едкий (сода каустич.) очищенный и химически чистый | „ | 2 | 2 | 16 | 5 | 0,1 | 0,1 | 0 | 0 | 0,5 | 1 |
| 100,4. | Натрий двууглекислый | „ | 66 | 6 | 0,2 | 0,1 | 1 | 0,2 | — | — | — | — |
| 100,5. | Калий углекислый (поташ), кроме химически чистого | „ | 20 | 6 | 78 | 23 | 106 | 31 | — | — | — | — |
| 100,6,а. | Калий едкий неочищенный | „ | — | — | 8 | 3 | 0 | 0 | 8 | 6 | 26 | 23 |
| 100,6,б. | Калий едкий очищенный и химически чистый | „ | 4 | 6 | 6 | 5 | 0 | 0 | 0,1 | 0,3 | 7 | 7 |
| 100,7. | Натрий сернокислый (глауберова соль и сульфат) и кислый, кроме химич. чистого | „ | — | — | 1 | 0,1 | 0 | 0 | — | — | — | — |
| 100,8. | Натрий сернистокислый (средний и кислый) кроме химически чистого | „ | 0 | 0 | 0,2 | 0,1 | — | — | — | — | — | — |
| 100,9. | Натрий серноватистокислый (гипосульфит) всякий | „ | 0 | 0 | 0,3 | 0,1 | 0 | 0 | — | — | — | — |
| 100,10. | Натрий сернистый | „ | 0 | 0,3 | 0,3 | 0,2 | — | — | 0 | 0 | 0,2 | 0,2 |
| 100,11. | Калий и натрий кремне-кислые (растворимое стекло) | „ | 3 | 1 | 180 | 14 | 13 | 3 | 6 | 1 | 0,2 | 0,3 |
| 100,12. | Соли калия, натрия и аммония надсерной кислоты (персульфаты) | „ | 1 | 0,1 | 0 | 0 | 0 | 0 | — | — | — | — |
| 100,13. | Соли калия, натрия и аммония фосфорной кислоты, кроме химически чистого | „ | 1 | 0 | 0 | 0,1 | 2.801 | 431 | 801 | 123 | — | — |
| 100,14. | Соли калия и натрия марганцевистой и марганцевой кислот | „ | 0 | 0,4 | 0 | 0 | — | — | — | — | — | — |
| 100,15. | Соли натрия, салициловой и бензойной кислот | „ | 0,3 | | 0 | 0 | — | — | — | — | — | — |
| 100,16. | Соли натрия, калия, кальция и цинка водородосернистой и сульфоксиловых кислот и их формальдегидные производные (гидросульфиты и сульфоксилаты) | „ | 111 | 73 | 132 | 100 | 99 | 87 | 10 | 8 | 10 | 8 |
| 100,17. | Калий ксантогеновый, (ксантат) | „ | — | — | 94 | 39 | 165 | 75 | 247 | 114 | 127 | 62 |
| 101,1. | Хлорноватокислый натрий | „ | 69 | 15 | 298 | 62 | 184 | 38 | 15 | 3 | 60 | 12 |
| 101,2. | Хлорная известь и белильный щелок | „ | 0.1 | 0 | 5 | 0,4 | 1 | 0,1 | — | — | — | — |
| 102,1. | Железный купорос, кроме химич. чистого | „ | — | — | — | — | 31 | 6 | — | — | — | — |
| 102,2. | Цинковый купорос, кроме химич. чистого | „ | 1 | 0,1 | — | — | — | — | — | — | — | — |
| 102,3,а. | Хлористый цинк жидкий | „ | — | — | 0 | 0 | — | — | — | — | — | — |
| 102,3,б. | Хлористый цинк твердый | „ | 1 | 1 | 2 | 1 | 0,3 | 0,2 | — | — | — | — |
| 102,4. | Соли фтористо-водородной кислоты, кроме особо поименов. и химич. чистых | „ | 15 | 5 | 5 | 8 | 0,5 | 0,2 | 13 | 28 | 8 | 7 |
| 102,4. | Криолит молотый | „ | — | — | 276 | 90 | 60 | 19 | 1.045 | 298 | 238 | 68 |
| 103,1,а. | Камерная серная кислота, кроме химич. чистой | „ | 0,1 | 0 | 3.606 | 206 | 134 | 20 | — | — | 2 | 1 |
| 103,1,б. | Купоросное масло, кроме химич. чистого | „ | 0 | — | 878 | 48 | 0,1 | 0 | — | — | — | — |
| 103,1,в. | Дымящаяся серная кислота, кроме химич. чистой | „ | — | 0,2 | 1 | 0,2 | 0 | 0 | 0 | 0 | — | — |
| 103,1,г. | Серный ангидрид | „ | 0,2 | — | 2 | 4 | 0,1 | 0,2 | — | — | — | — |
| 103,2,а. | Серный углерод всякий | „ | — | | — | — | — | — | — | — | — | — |

| Статья, пункт и литера таможенного тарифа | Вес, мера, счет | Октябрь—декабрь 1928 г. | | 1929 г. | | 1930 г. | | 1931 г. | | 1932 г. | |
|---|---|---|---|---|---|---|---|---|---|---|---|
| и наименование товаров | | Количество | Ценность тыс. руб. | Количество | Ценность тыс. руб. | Количество | Ценность тыс. руб. | Количество | Ценность тыс. руб | Количество | Ценность тыс. руб |
| 103,2,б. Серный углерод, ввозимый для борьбы с вредителями | тонны | 0,3 | 0 | 1.069 | 163 | 43 | 6 | 0 | 0 | — | — |
| 103,3. Соляная кислота, кроме химич. чистой | „ | — | — | 1 | 0,2 | 3 | 0,5 | 0,3 | 0,1 | — | — |
| 103,4. Азотная кислота, кроме химич. чистой | „ | 0,1 | 0 | 1 | 0,2 | 0.1 | 4 | — | — | — | — |
| 103,5,а. Кислота муравьиная | „ | 0,5 | 0,2 | 1 | 1 | 0,1 | 0 | 0 | 1 | — | — |
| 103,5,а. Кислота уксусная | „ | 0,1 | 0 | 1 | 0,4 | 5 | 4 | — | — | — | — |
| 103,5,б. Кислота щавелевая, кроме химич. чистой | „ | 8 | 2 | 67 | 24 | 52 | 16 | 29 | 9 | 22 | 7 |
| 103,5,в. Кислота молочная, с содержанием молочной кислоты 50% и менее | „ | — | — | 0,1 | 0,2 | 0,1 | 0,1 | — | — | — | — |
| 103,5,г. Тоже, с содержанием молочной кислоты более 50% | „ | 3 | 5 | 8 | 13 | 2 | 4 | — | — | — | — |
| 103,5,д. Виннокаменная кислота | „ | 1 | 1 | 105 | 124 | 16 | 21 | 0,1 | 0,1 | 0,1 | 0 |
| 103,5,д. Дубильная кислота (таннин) | „ | 5 | 6 | 2 | 3 | 0 | 0,1 | — | — | 0 | 0 |
| 103,5,д. Галловая кислота | „ | 1 | 2 | 0,1 | 1 | 1 | 3 | — | — | — | — |
| 103,5,е. Пирогалловая кислота | „ | 1 | 4 | 4 | 31 | 4 | 25 | 5 | 30 | 4 | 20 |
| 103,5,ж. Лимонная кислота | „ | 32 | 54 | 203 | 383 | 88 | 154 | 27 | 35 | 45 | 39 |
| 103,5,з. Салициловая кислота | „ | 0 | 0 | 0,1 | 0,2 | 0 | 0 | — | — | — | — |
| 103,5,з. Бензойная кислота | „ | 6 | 5 | 40 | 48 | 48 | 66 | 39 | 48 | 13 | 14 |
| 103,5,и. Амино-салициловые кислоты | „ | 3 | 7 | 53 | 132 | 13 | 30 | — | — | — | — |
| 103,5,к. Уксусный ангидрид | „ | 0 | 0,1 | 0,1 | 0,2 | 0 | 0 | — | — | — | — |
| 104. Жидкая углекислота и др. сжиженные и сгущенные газы | „ | 5 | 12 | 24 | 116 | 28 | 76 | 12 | 57 | 1 | 5 |
| 105,1. Соли и препараты, содержащие серебро | кг | 620 | 6 | 1.434 | 14 | 17 | 0,4 | 0 | 0 | — | — |
| 105,2. Соли и препараты, содержащие золото и платину | „ | 11 | 1 | 109 | 8 | 0 | 0,2 | — | — | — | — |
| 106,1. Перекись водорода | тонны | 31 | 23 | 48 | 34 | 96 | 40 | 121 | 91 | 100 | 54 |
| 106,2,а. Кислородные соединения олова и никеля и их соли с неорганич. кислотами, кроме химически чистых | „ | 54 | 119 | 140 | 292 | 91 | 109 | 60 | 60 | 32 | 33 |
| 107,2,б. Тоже, химически чистые | „ | 0,1 | 0,2 | 5 | 13 | 0 | 0 | — | — | — | — |
| 106,3. Соединения висмута с неорганическими кислотами | „ | 3 | 27 | 1 | 7 | 0 | 0,3 | — | — | — | — |
| 106,4. Соединение молибдена, вольфрама и ванадия с неорганическими кислотами | „ | 0,1 | 2 | 0,2 | 2 | 7 | 27 | 76 | 176 | 18 | 36 |
| 106,5. Соединения ртути: сулема, каломель, сернистая ртуть (киноварь); окислы ртути и их соли с неорганическими кислотами | „ | 6 | 33 | 1 | 4 | 0,3 | 2 | 1 | 7 | — | — |
| 106,6,а. Бром и его соединения с железом | „ | 0,4 | 1 | 0,1 | 0,1 | 0 | 0 | 0 | 0,1 | 2 | 3 |
| 106.6,б. Бромистый аммоний, калий и натрий | „ | 0,1 | 0,1 | 1 | 2 | 0 | 0 | — | — | 50 | 43 |
| 106,6,в. Иод и его соединение с медью | „ | 22 | 337 | 109 | 1.587 | 148 | 2.026 | 17 | 277 | — | — |
| 106,6,г. Всякие соли иодисто-водородной кислоты, кроме особо поименованных | кг | 137 | 3 | 574 | 9 | 184 | 3 | 212 | 6 | 115 | 2 |
| 106.7. Кальций-карбид | тонны | 13 | 2 | 638 | 75 | 134 | 20 | 26 | 6 | 1 | 1 |
| 106.8. Синеродистые натрий, калий и барий | „ | 23 | 17 | 343 | 224 | 499 | 380 | 862 | 625 | 730 | 515 |
| 106,9. Химические и фармацевтические продукты неорганические, особо непоименованные | „ | 163 | 143 | 2.084 | 1.158 | 7.688 | 2.051 | 563 | 774 | 448 | 331 |
| 107,1. Метиловый спирт | „ | 27 | 13 | 729 | 261 | 1.730 | 561 | 3.012 | 868 | 1.007 | 284 |
| 107,1. Формалин (водный раствор формальдегида) | „ | 0 | 0 | 685 | 253 | 991 | 436 | — | — | — | — |
| 107,1. Смоляно-свинцовое мыло и др. соли смолян. кислот | „ | 1 | 0,3 | — | — | — | — | — | — | — | — |
| 107,2. Ацетон | „ | 2 | 2 | 41 | 25 | 127 | 55 | — | — | — | — |
| 107,3,а. Бромопроизводные (бромкамфара, бромурал, бромалин ксероформ и др.) | „ | 3 | 26 | 4 | 46 | 7 | 3 | 0 | 1 | — | — |
| 107,3,а. Иодопроизводные (иодоформ, аироль, сайодин и др.) | „ | 0,1 | 1 | 1 | 9 | 1 | 1 | 0 | 0 | 0,1 | 0,2 |
| 107,3,б. Трихлорэтилен и четыреххлористый углерод | „ | 3 | 2 | 14 | 5 | 37 | 14 | 91 | 28 | 54 | 18 |
| 107,4. Гексаметилентетрамин (уротропин), ацетил-салициловая кислота (аспирин) и амидо-салициловые кислоты; метиловый и фениловый эфиры салициловой кислоты, бензонафтол | „ | 2 | 5 | 5 | 10 | 2 | 5 | 1 | 2 | — | — |
| 107,5. Сантонин, хинолинкарбоновые кислоты и их производные, малоновая кислота и ее производные | „ | 1 | 24 | 4 | 54 | 1 | 12 | 1 | 15 | 0,2 | 3 |
| 107,6. Искусственные сладкие вещества (сульфинид, дульцин, глюцин и т. п.); полупродукты для производства искусственных сладких веществ | кг | 4 | 0 | 44 | 0,5 | 22 | 1 | 19 | 1 | 58 | 1 |

| Статья, пункт и литера таможенного тарифа | Статья, пункт и литера таможенного тарифа и наименование товаров | Вес, мера, счет | Октябрь—декабрь 1928 г. Количество | Октябрь—декабрь 1928 г. Ценность тыс. руб. | 1929 г. Количество | 1929 г. Ценность тыс. руб. | 1930 г. Количество | 1930 г. Ценность тыс. руб. | 1931 г. Количество | 1931 г. Ценность тыс. руб. | 1932 г. Количество | 1932 г. Ценность тыс. руб. |
|---|---|---|---|---|---|---|---|---|---|---|---|---|
| 107,7. | Фенетидин, фенацетин, фенокол и их производные | кг | 5.037 | 14 | 15.127 | 48 | 17.348 | 62 | 4.691 | 19 | 2.710 | 11 |
| 107,8. | Фенилпиразолон и его производные | „ | 11.168 | 55 | 27.466 | 203 | 12.264 | 120 | 13.660 | 94 | 290 | 3 |
| 107,8. | Производные салициловой кислоты, кроме особо поименов., сульфонал и его гомологи | „ | 6.137 | 41 | 3.436 | 26 | 43 | 0,3 | 999 | 3 | — | — |
| 107,9. | Пиразолон и его производные ввоз. для производ. красителей по прав. устан. Т.Т.К. | „ | — | — | 4.612 | 18 | 2.175 | 9 | — | — | — | — |
| 107,10. | Креозот гваякол и его сульфо-производные: углекислые гваякол и креозот | „ | 16.151 | 50 | 50.220 | 158 | 15.239 | 53 | 40 | 0,1 | 3 | 0 |
| 107,11. | Терпингидрат | „ | — | — | — | — | — | — | — | — | — | — |
| 107,12. | Молочный сахар | тонны | 1 | 1 | 19 | 9 | 8 | 4 | 1 | 1 | 1 | 1 |
| 107,13. | Глицерино-фосфорная кислота и ее соли | кг | 4.741 | 17 | 17.082 | 58 | 6.327 | 24 | 60 | 1 | — | — |
| 107,14. | Лецитин и его галоидо-производные | „ | 34 | 0,4 | 18 | 1 | — | — | — | — | — | — |
| 107,15. | Соединения таннина с альбумином и клеем (таннальбин и таннокол) | „ | 17 | 0 | 3 | 0,1 | — | — | — | — | — | — |
| 107,16. | Препараты мышьяка; сальварсан, неосальварсан и их производные, хотя бы дозированные; адреналин и др. действующие начала животных желез в сухом виде | „ | 56 | 2 | 673 | 9 | 20 | 1 | 3 | 1 | 3 | 0,2 |
| 107,17. | Ихтиол и ихтиоловые препараты | „ | 6 | 0 | 417 | 3 | 5 | 0 | 80 | 8 | 19 | 1 |
| 107,18. | Соединения ртути с органическими кислотами | „ | — | — | 467 | 1 | — | — | — | — | — | — |
| 107,19. | Соединения висмута с органическими кислотами | „ | 1.548 | 14 | 1.874 | 14 | — | — | — | — | — | — |
| 107,20. | Соединения молибдена, вольфрама и ванадия с органическими кислотами | „ | — | — | 27 | 0,1 | 4 | 0 | 460 | 1 | 2.500 | 2 |
| 107,21. | Химич. и фармацевтич. продукты органич., особо непоименованные | „ | 61.691 | 148 | 413.345 | 614 | 750.599 | 1.232 | 461.551 | 797 | 132.961 | 280 |
| 108,1. | Хинин и его соли | „ | 12.265 | 319 | 61.839 | 1.352 | 86.148 | 1.996 | 49.525 | 1.024 | 45.230 | 741 |
| 108,2. | Стрихнин, теофиллин (теоцин), вератрин, пилокарпин, кофеин, теобромин и их двойные соли; производные хинина | „ | 3.719 | 74 | 15.418 | 132 | 22.223 | 166 | 7.703 | 76 | 951 | 13 |
| 108,3. | Кокаин, кроме поименованного и его соли | „ | 13 | 1 | 129 | 15 | 2.540 | 14 | 15 | 0,2 | — | — |
| 108,4. | Кокаин сырой для фабричного производства | „ | — | — | 935 | 121 | 1.114 | 142 | 1.817 | 125 | 130 | 21 |
| 108,5. | Опий, предназнач. для медиц. целей и для фабричного производства морфия и др. алкалоидов | „ | — | — | — | — | — | — | — | — | 1 | 0 |
| 108,6. | Алкалоиды опия (морфин, кодеин и др.), их производные (дионин, героин, апоморфин и др.), их смеси (пантопон и др.), атропин и гиосциамин; глюкозиды и их смеси в сухом и концентрированном виде; адреналин естествен. и синтетич. | „ | 7 | 1 | 271 | 5 | 6 | 0,4 | — | — | 1 | 0 |
| 109,1. | Сложные фармацевтич. (галеновые) препараты | „ | 650 | 6 | 1.173 | 16 | 5.583 | 44 | 1.951 | 14 | 416 | 13 |
| 109,1. | Дозирован. препараты, особо непоимен. | „ | 314 | 8 | 2.858 | 27 | 450 | 12 | 1.252 | 36 | 17 | 1 |
| 109,1. | Врачебные пластыри из тканей шелковых и полушелковых, пропит. или намазан. различными веществами | „ | 151 | 0,2 | 63 | 0,5 | — | — | 1.417 | 5 | — | — |
| 109,2. | Органо-терапевтические, сывороточные и бактериальные препараты (вакцины, туберкулин, лактобациллин и т. д.) | „ | 12 | 0,2 | 165 | 2 | 6.075 | 164 | — | — | — | — |
| 109,2. | Пепсин и пептон | „ | 1.735 | 5 | 614 | 5 | 34 | 1 | — | — | 25 | 1 |
| 109,2. | Бобровая струя | „ | 62 | 3 | 69 | 4 | 5 | 0,3 | — | — | 1 | 0,1 |
| 109,3. | Составные диэтические и питательные препараты, кроме детской и молочной муки | „ | 8 | 0 | 185 | 0,5 | 6 | 0,3 | — | — | — | — |
| 110. | Препараты для предупреждения и лечения болезней виноградной лозы, и плодовых деревьев, и для борьбы с вредителями растений | тонны | 26 | 15 | 428 | 297 | 1.333 | 468 | 1.499 | 457 | 1.162 | 239 |
| 111. | Эфир этиловый | „ | 0,1 | 0,1 | 0,3 | 1 | 0 | 0 | — | — | — | — |
| 111. | Коллодиум | „ | 0 | 0 | 1 | 2 | 0,1 | 0,1 | — | — | — | — |
| 112,1. | Хлороформ, хлорал и его соединения с водой аммиаком и спиртами | „ | 3 | 5 | 7 | 13 | 5 | 12 | 0,5 | 1 | — | — |
| 112,2. | Хлорметил и хлорэтил, привозимые в металлической посуде | „ | — | — | 0 | 0 | 0,3 | 1 | 1 | 0,4 | 0,2 | 0,1 |
| 112,3. | Хлорэтил в ампулах | „ | 0 | 0 | 0 | 0 | — | — | — | — | — | — |

| Статья, пункт и литера таможенного тарифа | и наименование товаров | Вес, мера, счет | Октябрь—декабрь 1928 г. Количество | Ценность тыс. руб. | 1929 г. Количество | Ценность тыс. руб. | 1930 г. Количество | Ценность тыс. руб. | 1931 г. Количество | Ценность тыс. руб. | 1932 г. Количество | Ценность тыс. руб. |
|---|---|---|---|---|---|---|---|---|---|---|---|---|
| 113,1. | Масло какао | тонны | 6 | 9 | 28 | 35 | 8 | 9 | — | — | — | — |
| 113,2. | Масло оливковое и деревянное | „ | 11 | 9 | 117 | 140 | 466 | 320 | 142 | 54 | 443 | 225 |
| 113,2. | Масло прованское | „ | — | — | 6 | 5 | 27 | 19 | 0,2 | 0,3 | — | — |
| 113,3. | Масло кокосовое и пальмоядровое | „ | 0,1 | 0,1 | 3 | 1 | — | — | 620 | 136 | 3.493 | 1.032 |
| 113,3. | Масло рициновое | „ | 0,2 | 0 | 1 | 0,4 | 0,3 | 0,3 | 38 | 33 | 0 | 0 |
| 113,3. | Масло хлопковое | „ | — | — | 0,3 | 0,2 | — | — | — | — | 5 | 1 |
| 113,3. | Масло вареное (олифа) | „ | 1 | 0,3 | 30 | 11 | 7 | 4 | 0,1 | 0,2 | — | — |
| 113,3. | Масло ализариновое | „ | 2 | 1 | 3 | 2 | — | — | — | — | — | — |
| 113,3. | Масло кунжутное | „ | — | — | 0,2 | 0,2 | — | — | — | — | — | — |
| 113,3. | Масло бобовое | „ | 2 | 1 | 1.224 | 352 | 1.645 | 386 | 2.160 | 431 | 2.289 | 494 |
| 113,3. | Прочие жирные масла | „ | 236 | 73 | 240 | 145 | 74 | 88 | 212 | 38 | — | — |
| 113,4. | Масло пальмовое | „ | 15 | 5 | 96 | 28 | 29 | 9 | 1.107 | 222 | 84 | 28 |
| | **113. Итого растительного масла** | „ | **272** | **97** | **1.749** | **721** | **2.257** | **834** | **4.280** | **914** | **6.313** | **1.781** |
| 114,1. | Эфирные масла: апельсинное, бергамотное, лимонное, мандариновое, померанцевое и цедронное | кг | 869 | 13 | 7.376 | 124 | 18.742 | 175 | 4.286 | 39 | 3.436 | 20 |
| 114,1. | Эфирные масла: хвойное, анисовое, бадьяновое, коньячное, кориандровое, кудряво-мятное, можжевеловое, перечномятное, тминное, фенхелевое и эвкалиптовое; анетол | „ | 11 | 0,1 | 14 | 0,1 | 456 | 3 | 10 | 0,1 | — | — |
| 114,1. | Эфирные масла: розовое, померанцовых цветов и ирисовое | „ | 221 | 17 | 198 | 44 | 24.163 | 396 | 9.956 | 138 | 2.248 | 36 |
| 114,1. | Ментол и его призводные, терпинеол, мускус синтетический; эфирные и благовонные продукты | „ | 23.307 | 271 | 81.602 | 1.228 | 21.367 | 615 | 2.813 | 30 | 3.038 | 33 |
| 114,2. | Помада в помещениях весом более 4 кг. | „ | 1 | 0 | 15 | 1 | 155 | 0,2 | — | — | — | — |
| 114,3. | Камфора всякая | „ | 8.930 | 21 | 96.401 | 225 | 178.824 | 390 | 235.021 | 406 | 75.565 | 115 |
| 114,4. | Бальзамы толуанский и перуанский, мирра, стиракс, благовонные смолы, ладан | „ | 4.514 | 8 | 9.589 | 23 | 4.862 | 9 | 454 | 1 | 6 | 0 |
| 114,5. | Амбра, мускус, цибет | „ | — | — | 77 | 11 | 7 | 1 | 6 | 0,4 | — | — |
| 114,6. | Эфиры для приготовления конфект и напитков без примеси спирта | „ | 3 | 0 | 127 | 2 | 155 | 0,3 | — | — | — | — |
| 114,7. | Уксусно-аммиловый эфир для лакового производства | „ | — | — | 3 | 0 | 54.847 | 57 | — | — | — | — |
| 114,8. | Бензойный альдегид, ввоз, для произв. красителей и атофана | „ | — | — | 2 083 | 2 | — | — | — | — | — | — |
| 115. | Всякие парфюмерные и косметические изделия, ароматические воды | „ | 78 | 1 | 410 | 4 | 2.879 | 7 | 4 | 0 | — | — |
| 116,1. | Мыла косметические и лекарственные в порошке, жидкие и твердые | тонны | 0,1 | 0,1 | 3 | 3 | 2 | 3 | 0,1 | 0 | — | — |
| 116,2. | Мыла прочие | „ | 4 | 1 | 10 | 4 | 22 | 7 | 3 | 1 | — | — |
| | **115—116. Итого косметики и мыла** | „ | **4** | **2** | **13** | **11** | **27** | **17** | **3** | **1** | — | — |
| 117. | Свечи всякие, факелы, фитили, пропитанные воском, парафином и т. п. материалами | „ | 0,1 | 0 | 9 | 7 | 1 | 1 | 0,3 | 0,2 | — | — |
| 118,1. | Дубильные вещества всякие: естественные неизмельченные и измельченные | „ | 5.378 | 603 | 14.411 | 1.306 | 2.957 | 378 | 263 | 270 | 357 | 87 |
| 118,2. | Дубильные экстракты всякие, кроме галлусового и сумахового | „ | 10.583 | 2.506 | 24.802 | 5.343 | 34.253 | 6.473 | 504 | 101 | 718 | 110 |
| 118,3. | Экстракт галлусовый | „ | — | — | — | — | — | — | — | — | — | — |
| | **118. Итого дубильных веществ** | „ | **15.961** | **3.109** | **39.213** | **6.649** | **37.211** | **6.851** | **768** | **371** | **1.075** | **197** |
| 119,1. | Самородные красильные материалы растительного происхождения неизмельченные | „ | 26 | 12 | 166 | 69 | 123 | 20 | 5 | 2 | 29 | 12 |
| 119,2. | Самородные красильные материалы растительного происхождения измельченные | „ | 2 | 2 | 25 | 9 | 9 | 9 | 1 | 0,2 | 1 | 0,3 |
| 119,2. | Хна | „ | 2 | 3 | 2 | 2 | 2 | 3 | 2 | 1 | 8 | 4 |
| 120. | Орсель (персио-кудбир), орлеан (биксин) | „ | 0 | 0,1 | 24 | 18 | 0,2 | 4 | 2 | 1 | — | — |

| Статья, пункт и литера таможенного тарифа и наименование товаров | Вес, мера, счет | Октябрь—декабрь 1928 г. | | 1929 г. | | 1930 г. | | 1931 г. | | 1932 г. | |
|---|---|---|---|---|---|---|---|---|---|---|---|
| | | Количество | Ценность тыс. руб. | Количество | Ценность тыс. руб. | Количество | Ценность тыс. руб. | Количество | Ценность тыс. руб. | Количество | Ценность тыс. руб. |
| 120. Кашу (катеху, гамбир) | тонны | 1 | 0,3 | 163 | 54 | 123 | 48 | 36 | 11 | 14 | 5 |
| 121,1. Кошениль во всяком виде, кр. кошенильных препаратов: кермесные зерна | „ | 5 | 23 | 25 | 113 | 11 | 31 | 13 | 22 | 9 | 10 |
| 121,2. Кошенильные препараты всякие; кошенильный кармин | кг | 513 | 8 | 1.755 | 34 | 66 | 1 | 126 | 0,4 | 15 | 0,2 |
| 122,1. Красильные экстракты всякие, особо непоименован. а также сумаховый | тонны | 292 | 154 | 702 | 340 | 244 | 125 | 71 | 34 | 68 | 32 |
| 122,2. Гематеин и гематин сухие | „ | 28 | 16 | 300 | 172 | 138 | 86 | 65 | 39 | 64 | 40 |
| 123. Красильные глины всякие и земли: кассельская, сиенская, веронская, болюс цветной, охра, умбра, мумия | „ | 2 | 1 | 21 | 6 | 54 | 3 | 292 | 13 | — | — |
| 123. Краски из искусственно приготовленной окиси железа (калькатар, мертвая голова и т. п) | „ | 2 | 3 | 33 | 41 | 12 | 1 | 0,2 | 0 | — | — |
| 124,1. Берлинская лазурь, парижская и турнбуллева синь | „ | 0 | 0 | 2 | 3 | 1 | 1 | 1 | 1 | 3 | 3 |
| 124,2. Ультрамарин | „ | 0 | 0 | 5 | 4 | — | — | 0 | 0 | — | — |
| 125,1. Белила свинцовые и цинковые; углекислый свинец | „ | 4 | 3 | 15 | 10 | 7 | 4 | 5 | 2 | — | — |
| 125.2. Литопон | „ | 0 | 0 | 4 | 1 | — | — | — | — | — | — |
| 126,1. Сурик свинцовый | „ | 32 | 11 | 354 | 126 | 1.100 | 371 | 179 | 50 | 949 | 271 |
| 126,2. Глет и свинцовая зола | „ | 10 | 3 | 423 | 126 | 37 | 12 | 16 | 5 | 1 | 1 |
| 127. Краски медные и медномышьяковистые | „ | — | — | 100 | 65 | 824 | 567 | 561 | 379 | — | — |
| 128. Сажа всякая | „ | 105 | 42 | 971 | 377 | 978 | 312 | 582 | 155 | 1.057 | 146 |
| 129,1. Резорцин и гидрохинон, резорцин-карбоновые кислоты их галоидо, сульфо и др. производные | „ | 5 | 16 | 22 | 75 | 16 | 53 | 12 | 30 | 8 | 28 |
| 129.2. Альфа- и бета-нафтолы | „ | 0,3 | 1 | 1 | 0,1 | 4 | 19 | 0 | 1 | — | — |
| 129,3. Нафтолсульфокислоты и их соли | „ | 14 | 30 | 109 | 134 | 2 | 3 | 3 | 4 | — | — |
| 129,4. Нафтол ди- и три-сульфокислоты и их соли | „ | — | — | 12 | 37 | 14 | 45 | 8 | 16 | 0,3 | 2 |
| 129,5. Нафтолкарбоновые кислоты и их производные и соли | „ | 12 | 77 | 45 | 228 | 8 | 73 | 3 | 6 | 1 | 5 |
| 129,5. Диокси-нафталины и их сульфопроизводные и соли | „ | — | — | — | — | — | — | 0 | 0 | — | — |
| 129,6. Нитро и полинитро-соединения бензола и его гомологов; их галоидо-производные | „ | 0 | 0 | 3 | 2 | 2 | 2 | 0 | 0 | — | — |
| 129,6. Сульфокислоты бензола и его гомологов, их нитро и галоидо-производные | „ | — | — | — | — | — | — | — | — | — | — |
| 129,7. Анизол, нитрофенолы, хлорнитрофенолы, нитросульфофенолы и их производные | „ | 0,1 | 1 | 0,4 | 3 | 0,2 | 1 | 5 | 8 | 0 | 0 |
| 129,8. Анилин, толуидин, и их галоидоводородные и сернокислые соли, ацетил-сульфо- и дисульфо-производные | „ | 7 | 11 | 62 | 112 | 21 | 33 | 7 | 16 | 0,4 | 3 |
| 129,9. Нитро- и полинитро-анилины, нитро- и полинитротолуидины; их ацетил, галоидо-сульфо-производные | „ | 2 | 7 | 17 | 61 | 1 | 7 | 0 | 0 | 4 | 5 |
| 129,10. Диметил-анилин, нитрозо-диметил-анилин, их нитро- и сульфо-производные | „ | 0 | 0 | 0,1 | 0,3 | 4 | 18 | — | — | — | — |
| 129,11. Диэтил-анилин, нитрозодиэтил-анилин, их нитро- и сульфо-производные | „ | — | — | 2 | 6 | 0,1 | 0,1 | 2 | 3 | 2 | 6 |
| 129,12. Метафенилендиамин, толуилендиамин, их соли и производные | „ | 2 | 5 | 26 | 88 | 4 | 13 | 2 | 3 | — | — |
| 129,13. Парафенилендиамин, ацетил-парафенилендиамин и их производные | „ | 0 | 0 | 34 | 125 | 6 | 19 | 4 | 6 | — | — |
| 129,14. Аминофенолы, нитро-хлор-и сульфо-аминофенолы и их производные | „ | 9 | 75 | 60 | 354 | 47 | 145 | 35 | 88 | 6 | 11 |
| 129,14. Дифениламин, нитроокси- и аминодифениламин, их производные | „ | 6 | 13 | 10 | 23 | 10 | 23 | 30 | 59 | 30 | 60 |
| 129,15. Бензидин, его соли и сульфопроизводные | „ | 1 | 2 | 140 | 230 | 173 | 277 | 26 | 91 | 0,2 | 0,4 |
| 129,16 Толидин, дианизидин, этоксибензидин, их соли и производные | „ | 11 | 65 | 88 | 447 | 49 | 278 | 40 | 142 | 1 | 7 |
| 129.17. Дифенилметановые и либензиловые производные | „ | — | — | — | — | — | — | 0 | 0,1 | — | — |
| 129,18. Нитро- и хлорнитронафталины и их сульфопроизводные | „ | — | — | 0 | 0 | — | — | — | — | — | — |

| Статья, пункт и литера таможенного тарифа и наименование товаров | Вес, мера, счет | Октябрь—декабрь 1928 г. Количество | Октябрь—декабрь 1928 г. Ценность тыс. руб. | 1929 г. Количество | 1929 г. Ценность тыс. руб. | 1930 г. Количество | 1930 г. Ценность тыс. руб. | 1931 г. Количество | 1931 г. Ценность тыс. руб. | 1932 г. Количество | 1932 г. Ценность тыс. руб. |
|---|---|---|---|---|---|---|---|---|---|---|---|
| 129,19. Нафталамины, их галоидоводородные и сернокислые соли, их нитромоно, ди- и три-сульфопродукты и др. производные их | тонны | 42 | 66 | 248 | 593 | 273 | 177 | 76 | 169 | 20 | 48 |
| 129,20. Аминонафтолы, их сульфо-дисульфо- и карбамидные производные соли | „ | 125 | 523 | 465 | 1.095 | 360 | 741 | 233 | 320 | 9 | 12 |
| 129,21. Антрахинон, окси- и амино-антрахинон и их производные (антрируфин, хинизарин и др.), кроме ализарина и его производные | „ | 26 | 37 | 125 | 185 | 32 | 54 | 46 | 66 | 2 | 3 |
| 129,22. Галоидопроизводные бензола и его гомологов (моно- и ди-хлорбензола, бензилхлорид. бен олхлорид, бензотрихлорид и др.) | „ | 0 | 0,1 | 1 | 1 | 1 | 1 | — | — | — | — |
| 130,1. Сернистые красители | „ | 21 | 100 | 50 | 251 | 3 | 19 | 0,3 | 1 | — | — |
| 130,2. Ализарин и ализариновый лак | „ | 10 | 25 | 0,1 | 2 | 13 | 85 | 0,4 | 5 | 7 | 38 |
| 130,3. Индиго естественное и искусственное и его лейкосоединения, тиоиндиго, индоксил, тиоиндоксил (окситионафтен) | „ | 68 | 174 | 158 | 421 | 126 | 369 | 12 | 43 | 3 | 12 |
| 130,4. Азокрасители и все искусственные органические красители, кроме особо поимен., их лейкосоединения и основания | „ | 191 | 990 | 770 | 4.404 | 255 | 1.566 | 54 | 378 | 54 | 437 |
| 131. Краски лаковые и масляные; смеси и соединения красящих веществ и особо непоименованные краски и красильные вещества | „ | 12 | 27 | 131 | 264 | 713 | 206 | 72 | 79 | 17 | 53 |
| 131. Чернила | „ | 0,1 | 0,1 | 3 | 3 | 0,1 | 0,2 | 0 | 0 | — | — |
| 131. Вакса и сапожные кремы | „ | 0 | 0 | 0,1 | 0,2 | 0,2 | 0,1 | — | — | — | — |
| 131. Тушь в твердом виде | „ | 0,1 | 0,2 | 0,4 | 3 | 0 | 0 | 0 | 0,1 | 0 | 0,1 |
| 132. Лаки всякого цвета масляные, спиртовые, бензиновые и пр | „ | 30 | 33 | 103 | 118 | 122 | 137 | 30 | 23 | 24 | 20 |
| 133. Краски миниатюрные разные, тушь в растворе | „ | 0,1 | 2 | 1 | 4 | 0.3 | 2 | 0 | 0,1 | 0,1 | 1 |
| 134,1. Взрывчатые вещества: динамит, порох и др. | „ | 6 | 11 | 18 | 29 | 0,2 | 0,1 | — | — | 57 | 102 |
| 134,2. Принадлежности для взрывания: зажигательные шнуры (бикфордовы), капсюли, детонаторы, запалы (затравки) и др., особо непоимен.; ракеты, кроме градобойных и сигнальных и прочие пиротехнические изделия | „ | 0 | 0,2 | 3 | 18 | 3 | 8 | 0 | 0,1 | — | — |
| 134,3. Градобойные и сигнальные ракеты | „ | 0,1 | 0,3 | 1 | 3 | — | — | — | — | 5 | 3 |
| 135. Спички и кремни для зажигалок | „ | 0 | 0 | 7 | 3 | 0,4 | 0,3 | — | — | — | — |
| **80, 81, 83, 84—91, 94—108, кр. 106, 6в, 111. 112 и 129. — Итого химических продуктов** | „ | **3.078** | **2.738** | **61.987** | **16.879** | **94.366** | **18.551** | **86.503** | **14.133** | **10.871** | **4.200** |
| **119—128, 130, 131 и 133. — Итого красок и красильных веществ** | „ | **813** | **1.600** | **4.452** | **6.923** | **4.775** | **3.846** | **1.971** | **1,222** | **2.283** | **1.066** |
| **Итого товаров по группе VI** | „ | **45.721** | **11.086** | **325.214** | **47.509** | **317.089** | **46.424** | **163.564** | **22.550** | **27.053** | **8.333** |

## Группа VII. Руды, металлы и всякого рода изделия из металлов

| | | | | | | | | | | | |
|---|---|---|---|---|---|---|---|---|---|---|---|
| 136,1. Руды металлические и минеральные | тонны | 2 | 1 | 23 | 9 | 183 | 28 | 32 | 1 | 899 | 400 |
| 136,1. Томасовы шлаки | „ | — | — | 362 | 12 | — | — | 0,1 | 0 | — | — |
| 136,2. Руды медные и серный колчедан | „ | — | — | — | — | — | — | — | — | — | — |
| 137,1,а. Чугун в лому | „ | 16 | 4 | 40 | 7 | 17 | 2 | 680 | 58 | — | — |
| 137,1,б. Чугун в штыках (свинках) | „ | 0,1 | 0 | 25 | 18 | 3 | 0,2 | 68.202 | 2.618 | — | — |
| 137,1,б. Чугун в палочках, стружках | „ | — | — | 0,5 | 0,1 | 0 | 0 | 3.001 | 106 | — | — |
| 137,2. Ферро-силиций с содержан. кремня более 25% | „ | 1.683 | 353 | 9.995 | 1.875 | 12.597 | 2.242 | 21.762 | 3.474 | 5.833 | 827 |
| 137,2. Ферро-вольфрам | „ | 169 | 199 | 1.069 | 1.767 | 1.643 | 3.982 | 3.681 | 5.712 | 2.143 | 2.506 |
| 137,2. Ферро-ванадий | „ | 13 | 93 | 51 | 383 | 202 | 1.538 | 344 | 3.591 | 209 | 2.192 |
| 137,2. Ферро-молибден | „ | 9 | 24 | 22 | 62 | 307 | 949 | 660 | 1.778 | 591 | 1.635 |
| 137,2. Ферро-фосфор | „ | 16 | 3 | 299 | 110 | 704 | 113 | — | — | — | — |
| 137,2. Ферро-титан, ферро-алюм. и проч. | „ | | | | | 52 | 53 | 55 | 22 | — | — |

| Статья, пункт и литера таможенного тарифа | Вес, мера, счет | Октябрь—декабрь 1928 г. | | 1929 г. | | 1930 г. | | 1931 г. | | 1932 г. | |
|---|---|---|---|---|---|---|---|---|---|---|---|
| и наименование товаров | | Количество | Ценность тыс. руб. | Количество | Ценность тыс. руб. | Количество | Ценность тыс. руб. | Количество | Ценность тыс. руб. | Количество | Ценность тыс. руб. |
| 137,3. Чугун зеркальный, силикошпигель, марган., крем. с содержан. кремня более 5 до 25% включ. | тонны | 103 | 10 | 645 | 127 | 82 | 7 | 322 | 23 | — | — |
| 137,3. Ферро-хром | „ | 208 | 80 | 608 | 339 | 2.222 | 957 | 4.154 | 1.468 | 3.869 | 1.565 |
| 138,1. Железный и стальной лом | „ | 205 | 4 | 62 | 2 | 162 | 27 | — | — | — | — |
| 138,2. Железо в стружках и порошке, слитки и т. д. | „ | — | — | 4.739 | 400 | 5.946 | 562 | 14.859 | 868 | 2.095 | 555 |
| 138,3. Рельсы всякие, вес 15 кг и более в метре | „ | 39 | 4 | 113 | 10 | 3.288 | 239 | 125.897 | 6.207 | 25.637 | 1.588 |
| 138,4. Крестов. остряки и остовы остряков | „ | 174 | 166 | 485 | 246 | 105 | 54 | 71 | 16 | 379 | 70 |
| 138,5. Железо и сталь листовые, кр. поименов. в п.п. 6 и 7 наст. ст., в том числе черная жесть | „ | 25.201 | 2.751 | 97.953 | 9.874 | 165.170 | 16.779 | 352.386 | 26.219 | 332.904 | 24.880 |
| 138,5. Железо трансформаторн. листовое | „ | | | | | 7.066 | 1.710 | 11.362 | 2.527 | 4.330 | 788 |
| 138,5. Железо и сталь сортовые | „ | 26.444 | 2.108 | 86.984 | 8.538 | 183.567 | 18.105 | 308.022 | 30 118 | 228.231 | 19.433 |
| 138,5. Железо и сталь полосовые | „ | 13.807 | 1.258 | 53.676 | 5.462 | 93.510 | 10.430 | 126.802 | 12.291 | 102.574 | 8.470 |
| 138,5. Рельсы весом менее 15 кл в метре | „ | 116 | 11 | 1.286 | 113 | — | — | — | — | — | — |
| 138,5. Железо и сталь тавровые, двутавров. и др. сложных профилей | „ | 2.881 | 375 | 21.630 | 2.067 | 124.678 | 11.631 | 359.085 | 23.562 | 174.977 | 10.574 |
| 138,5, пр. 3. Железо и сталь с нанесенными прокаткой или штампованием на их поверхности рисунками, а также полированные или шлифованные | „ | 721 | 136 | 2.971 | 640 | 468 | 68 | — | — | — | — |
| 138.5, пр. 2. Тоже покрытые простыми металлами или окрашенные | „ | 61 | 18 | 689 | 169 | 131 | 35 | — | — | — | — |
| 138,6. Железо и сталь в листах не в форме прямоугольников | „ | 27 | 2 | 1.017 | 90 | 563 | 98 | — | — | — | — |
| 138,7. Железо и сталь покр. оловом (белая жесть) | „ | 591 | 142 | 5.026 | 1.200 | 4.101 | 1.069 | 15.013 | 3.572 | 8.685 | 1.458 |
| 138,7. Железо и сталь листов, покрытые цинком или свинцом, а также др. простыми металлами и сплавами, отсиненные, вороненые, лакированные, окрашенные, эмалированные, печатанные узорами и покрытые муаре | „ | 258 | 73 | 1.144 | 226 | 748 | 127 | 1.593 | 329 | 1.039 | 118 |
| **137—138. Итого черных металлов** | „ | **72.741** | **7.815** | **290.531** | **33.726** | **607.332** | **70.777** | **1.417.952** | **124.560** | **893.497** | **76.660** |
| 139,1. Медь в штыках, слитках, катодах, литых плитах, болванках | „ | 3.637 | 2.434 | 25.119 | 19.887 | 20.628 | 12.866 | 24.843 | 10.357 | 11.948 | 4.382 |
| 139.1. Медь в стружках, опилках, лому | „ | 0 | 0 | 3 | 7 | 5 | 7 | 267 | 122 | 12 | 9 |
| 139.2. Медь в прямоугольных листах | „ | 0,2 | 0,2 | 48 | 42 | 11 | 13 | 12 | 19 | 1 | 1 |
| 139.2. Медь в полосах | „ | 8 | 6 | 14 | 14 | 58 | 64 | 43 | 29 | 9 | 7 |
| 139,2. Медь в прутьях | „ | 4 | 1 | 30 | 29 | 8 | 6 | 87 | 47 | — | — |
| 139,1. Никель в штыках, слитках, литых плитах, болванках | „ | 142 | 237 | 828 | 1.376 | 2.878 | 4.332 | 3.806 | 6.154 | 3.958 | 6.556 |
| 139,1. Никель в стружках, опилках, лому | „ | 54 | 91 | 122 | 199 | 5 | 7 | — | — | — | — |
| 139,2. Никель в листах, полосах и прутьях | „ | 3 | 8 | 11 | 30 | 24 | 49 | 35 | 68 | 1 | 3 |
| 139,1. Алюминий в штыках, слитках, литых плитах, болванках | „ | 511 | 499 | 6.544 | 6.272 | 9.990 | 9.009 | 20.263 | 15.459 | 10.327 | 7.297 |
| 139,1. Алюминий в стружках, опилках, лому | „ | 0,1 | 0.2 | 0,3 | 1 | 0 | 0,1 | 0,3 | 1 | — | — |
| 139,2. Алюминий в листах, полосах и прутьях | „ | 6 | 17 | 16 | 30 | 26 | 63 | 107 | 201 | 105 | 193 |
| 139,1. Висмут и др. особо непоим. металлы и сплавы в штыках, слитках, литых плитах и болванках | „ | 13 | 80 | 205 | 509 | 660 | 814 | 1.814 | 1.183 | 104 | 237 |
| 139,1. Висмут и т. д. в стружках, опилках, лому | „ | 2 | 4 | 16 | 68 | 11 | 56 | 68 | 104 | 52 | 90 |
| 139,1. Бронзировальный порошок | „ | 1 | 1 | 12 | 19 | 11 | 18 | 11 | 13 | 5 | 6 |
| 139,2. Висмут и т. д. в листах, полосах и прутьях | „ | 2 | 44 | 52 | 184 | 39 | 331 | 78 | 570 | 14 | 230 |
| 139,3. Цветные металлы в непрямоугольных листах и раскраш., лакиров. или покрытые простыми металлами | „ | 3 | 3 | 13 | 28 | 0,3 | 1 | — | — | — | — |
| 139,4. Листы, полосы и прутья из меди и проч. с прокатанными или штампованными рисунками | „ | 2 | 2 | 0 | 0,1 | — | — | — | — | — | — |
| 140,1. Олово в плитах, свинках, прутьях | „ | 1.417 | 3.007 | 5.050 | 10.646 | 4.815 | 7.755 | 4.486 | 5.122 | 3.909 | 4.816 |
| 140 1. Олово в стружках и лому | „ | 0 | 0 | 0.4 | 1 | 91 | 132 | — | — | 1 | 2 |
| 140 2,3. Олово в листах, хотя бы шлифован., полирован., крашеных и лакиров., подводка зеркальная | „ | — | — | 1 | 1 | — | — | 1 | 1 | — | — |
| 141. Ртуть | „ | 1 | 8 | 17 | 96 | 25 | 152 | 35 | 202 | 1 | 2 |
| 142.1. Свинец в плитах, свинках | „ | 9.766 | 2.096 | 44.280 | 10.403 | 50.170 | 10.004 | 41.875 | 5.806 | 32.761 | 3.815 |

| Статья, пункт и литера таможенного тарифа и наименование товаров | Вес, мера, счет | Октябрь—декабрь 1928 г. Количество | Октябрь—декабрь 1928 г. Ценность тыс. руб. | 1929 г. Количество | 1929 г. Ценность тыс. руб. | 1930 г. Количество | 1930 г. Ценность тыс. руб. | 1931 г. Количество | 1931 г. Ценность тыс. руб. | 1932 г. Количество | 1932 г. Ценность тыс. руб. |
|---|---|---|---|---|---|---|---|---|---|---|---|
| 142,1. Свинец в стружках и лому | тонны | 1 | 0,4 | 3 | 3 | 4 | 1 | 2 | 1 | 1 | 0,3 |
| 142,2. Свинец в рулях | „ | — | — | 29 | 8 | — | — | — | — | — | — |
| 142,2. Свинец в листах | „ | 1 | 1 | 26 | 13 | 6 | 1 | 6 | 2 | — | — |
| 142,2. Свинец в проволоке | „ | 1 | 0,5 | 8 | 4 | 0 | 0 | 1 | 1 | — | — |
| 142,2. Свинец в трубах | „ | 20 | 16 | 187 | 77 | 22 | 12 | 62 | 15 | — | — |
| 142,3. Свинец в рулях, листах, проволоке и трубах окраш., лакиров. или покрытых оловом | „ | — | — | — | — | 0 | 0 | — | — | — | — |
| 143,1. Цинк в свинках | „ | 8.042 | 2.004 | 33.382 | 8.892 | 37.581 | 7.662 | 22 771 | 3 657 | 10.420 | 1.389 |
| 143,1. Цинк в стружках и лому | „ | 0 | 0 | 0 | 0 | 0 | 0 | — | — | 0 | 0 |
| 143,1. Цинк в порошке, цинковая зола и пыль | „ | 70 | 17 | 742 | 179 | 782 | 155 | 882 | 133 | 175 | 26 |
| 143,2. Цинк в листах | „ | 155 | 76 | 1.517 | 535 | 1.666 | 456 | — | — | 4 | 1 |
| 143,2. Цинк в прутьях | „ | 2 | 1 | 1 | 1 | 0,2 | 0,2 | 6 | 3 | — | — |
| 143,3. Цинковые листы, окраш., лакиров, или покрытые простыми металлами | „ | 0,1 | 0,2 | — | — | — | — | — | — | — | — |
| **139—143. Итого цветных металлов** | „ | **23 862** | **10.655** | **118.279** | **59.552** | **129.517** | **53.967** | **121.563** | **49.269** | **73.808** | **29.060** |
| 144,1—6, кр. п. 3. Драгоценные металлы и изделия, кроме платины | кг | 5 | 0,5 | 121 | 8 | 48 | 12 | 1 | 1 | — | — |
| 144,3. Изделия из платины и из драгоценных металлов с частями из платины | „ | 1 | 3 | 3 | 20 | 10 | 22 | 0 | 0,2 | — | — |
| 145,1,а Трубы медные вс. веса | тонны | 74 | 121 | 128 | 203 | 258 | 390 | 549 | 1.069 | 526 | 1.166 |
| 145,1,а. Изделия медные и из др. метал. и сплавов в 2 кг и более в шт. | „ | 30 | 93 | 170 | 470 | 172 | 450 | 142 | 560 | 103 | 190 |
| 145,1,а. Арматура (шибера, вентили, краны, клапаны) | „ | 2 | 8 | 12 | 36 | 62 | 1 9 | 107 | 302 | 25 | 51 |
| 145,1,б. Горелки ламповые медные и из других сплавов | „ | 0,3 | 2 | 3 | 34 | 1 | 15 | 0,1 | 0,3 | 0 | 0.1 |
| 145,1,б. Изд. медные и т. д. менее 2 кг в штуке | „ | 14 | 83 | 44 | 317 | 73 | 292 | 25 | 84 | 6 | 26 |
| 145,1,б. Арматура (шибера, вентили, краны, клапаны) | „ | 4 | 13 | 7 | 22 | 26 | 86 | 44 | 142 | 12 | 100 |
| 145,2. Изделия медные и т. д. позолочен., платинирован. и др. | кг | 205 | 2 | 1.691 | 15 | — | — | — | — | — | — |
| **145. Итого медных изделий** | тонны | **125** | **322** | **365** | **1.097** | **593** | **1.344** | **869** | **2.159** | **672** | **1.534** |
| 146,1. Чугун, отливки без отделки | „ | 158 | 63 | 182 | 52 | 501 | 256 | 258 | 106 | — | — |
| 146,1. Чугун, отливки для котлов и топок (колосники, балки, опоры, плиты, постаменты) | „ | 364 | 126 | 446 | 132 | 51 | 17 | 142 | 35 | 346 | 87 |
| 146,2. Чугунные трубы в обделанном виде | „ | 294 | 92 | 1.522 | 508 | 445 | 163 | 649 | 196 | 1.960 | 284 |
| 146,2. Соединит. части труб | „ | | | | | 19 | 7 | 24 | 15 | — | — |
| 146,3. Мясорубки весом в шт. 40 кг и менее | „ | 0,1 | 0,1 | 6 | 5 | 0,2 | 0,2 | — | — | — | — |
| 146,3. Чугун. эмалирован. посуда | „ | 0,4 | 0,4 | 32 | 29 | 3 | 3 | 2 | 0,1 | — | — |
| 146,4. Котлы и экономайзеры | „ | 72 | 44 | 774 | 287 | 337 | 157 | 498 | 248 | 56 | 22 |
| 146,4. Арматура чугунная | „ | 334 | 276 | 1.206 | 1.065 | 28 | 31 | 643 | 272 | 98 | 47 |
| 146,4. Чугунные плиты | „ | 123 | 63 | 257 | 84 | 60 | 8 | 4 | 4 | 10 | 6 |
| 146,4. Печи, топки всякие и части их | „ | 74 | 60 | 1.154 | 380 | 759 | 810 | 1.724 | 655 | 7 | 6 |
| 146,4. Шкивы, кронштейны, подшипники, колеса | „ | 254 | 137 | 330 | 178 | 18 | 3 | — | — | 1 | 0,2 |
| 146,4. Чугун. части автоматич. тормазов | „ | 44 | 38 | 31 | 18 | — | — | — | — | — | — |
| 146,4. Чугунные газов. задвижки | „ | 39 | 16 | 70 | 34 | 8 | 4 | — | — | — | — |
| 146,4. Прочие чугун. изделия | „ | 205 | 79 | 1.715 | 353 | 302 | 201 | 674 | 325 | 23 | 17 |
| 147. Железные и стальные болты, гайки, винты, шайбы, заклепки | „ | 371 | 144 | 980 | 478 | 519 | 199 | 366 | 181 | 85 | 53 |
| 147. Армат. (шибера, вентили, краны) жезезн. и стальные | „ | 79 | 64 | 610 | 622 | 2.592 | 2.914 | 5.336 | 3.743 | 3.818 | 3.436 |
| 147. Вагонетки и тележки всякие | „ | 107 | 78 | 1.010 | 401 | 1.398 | 831 | 7.735 | 2.992 | 3.125 | 1.249 |
| 147. Печи, топки всякие и части их | „ | 572 | 257 | 2.429 | 972 | 1.401 | 1.041 | 7.503 | 3.310 | 3.439 | 1.297 |
| 147. Баллоны жел. и стальн. | „ | 66 | 29 | 1.249 | 611 | 1.225 | 415 | 206 | 109 | 65 | 53 |
| 147. Шкивы, подшипники, трансмиссии и т. п. | „ | 850 | 561 | 4.948 | 2.026 | 10.674 | 1,631 | 65 | 30 | 1 | 1 |
| 147. Цепи | „ | | | | | 828 | 477 | 276 | 176 | 287 | 142 |
| 147. Части для оборудов. холодильников | „ | 81 | 60 | 19 | 21 | — | — | — | — | — | — |
| 147. Бандажи | „ | 1.105 | 147 | 7.094 | 1.047 | 5.755 | 927 | 3.521 | 455 | 1.538 | 205 |

| Статья, пункт и литера таможенного тарифа | Статья, пункт и литера таможенного тарифа и наименование товаров | Вес, мера, счет | Октябрь—декабрь 1928 г. Количество | Октябрь—декабрь 1928 г. Ценность тыс. руб | 1929 г. Количество | 1929 г. Ценность тыс. руб. | 1930 г. Количество | 1930 г. Ценность тыс руб. | 1931 г. Количество | 1931 г. Ценность тыс. руб. | 1932 г. Количество | 1932 г. Ценность тыс. руб. |
|---|---|---|---|---|---|---|---|---|---|---|---|---|
| 147. | Всякие чугун., железн. и стальные соедин. части и скрепы | тонны | 60 | 42 | 216 | 149 | 142 | 134 | 611 | 484 | 709 | 433 |
| 147. | Части д/оборудов. сушил. аппаратов | " | 143 | 77 | 252 | 157 | — | — | — | — | — | — |
| 146, 147. | Скобяной товар | " | 12 | 8 | 86 | 52 | 64 | 48 | 7 | 1 | — | — |
| 147. | Прочие железн. и стальн. изделия | " | 2.464 | 1.068 | 2.993 | 2.294 | 14.712 | 11.185 | 36.783 | 13.252 | 9.468 | 3.358 |
| 148,1. | Котлы для варки пищи | " | } 2.462 | 1.122 | 10.087 | 5.359 | 16 | 22 | 3 | 2 | — | — |
| 148,1. | Паровые экономайзеры, котлы и их части | " | | | | | 26.241 | 15.704 | 44.100 | 22.175 | 20.571 | 9.679 |
| 148,1. | Резервуары, баки, ящики | " | 834 | 347 | 3.050 | 1.218 | 9.001 | 3.011 | 6.789 | 3.085 | 2.549 | 1.077 |
| 148,1. | Трубчатые аппараты | " | 673 | 398 | 2.298 | 1.220 | 1.708 | 1.451 | 3.458 | 1.419 | 1.299 | 620 |
| 148,1. | Фермы и конструкции | " | 1.934 | 642 | 10.811 | 3.322 | 18.459 | 4.410 | 7.293 | 2.682 | 2.289 | 463 |
| 148,1. | Пр. Тоже — эмалированные или покрытые оловом, цинком, свинцом и т. д. | " | 183 | 78 | 202 | 83 | 12 | 3 | — | — | — | — |
| 148,1. | Трубы особо не поимен. | " | 162 | 85 | 1.118 | 390 | 309 | 147 | 29.551 | 8 954 | 18.372 | 7.711 |
| 148,1. | Изделия из листовых и полосовых железа и стали, кр. поимен. | " | 624 | 277 | 994 | 435 | 70 | 50 | 77 | 5 | 0 | 0 |
| 148,1. | Пр. Тоже — эмалированные или покрытые оловом, цинком, свинцом и т. д. | " | 4 | 2 | 7 | 3 | 0 | 0 | — | — | — | — |
| 148,2. | Трубы цельнотянутые | " | 23.483 | 4.667 | 9.692 | 3.773 | 36.051 | 14.392 | 63.080 | 20.537 | 33.541 | 10.998 |
| 148,2. | Соединит. части труб (фитинги) | " | 90 | 46 | 279 | 178 | 1.023 | 638 | 2.679 | 1.397 | 869 | 489 |
| 148,2. | Пр. Тоже — эмалированные или покрытые оловом, цинком, свинцом и т. д. | " | 40 | 15 | 104 | 48 | 220 | 65 | 100 | 18 | — | — |
| 148,3. | Трубы сварн. обделан. и необделан. | " | 94 | 31 | 4.579 | 1.040 | 1.567 | 315 | 18.181 | 3.999 | 4.931 | 926 |
| 148,3. | Пр. Тоже—эмалированные или покрытые оловом, цинком, свинцом и т. д. | " | 5 | 2 | 34 | 8 | 2 | | 1 | 2 | 0,4 | 0,4 |
| 149. | Коньки | " | 1 | 3 | 1 | 7 | 0 | 0 | — | — | — | — |
| 149. | Замки висячие и внутр., накладки дверн., окон. и дверн. приборы, задвижки, набойки | " | 40 | 26 | 214 | 253 | 26 | 19 | 7 | 5 | 0 | 0 |
| 149. | Шурупы | " | 49 | 22 | 86 | 36 | 9 | 3 | 6 | 1 | — | — |
| | **146—149. Итого изделий чугун., стальных и железных** | " | **38.551** | **11.292** | **73.165** | **29.330** | **136.555** | **61.694** | **242.352** | **90.870** | **109.456** | **42.660** |
| 150,1. | Коньки беговые | " | 0 | 0,1 | — | — | — | — | — | — | — | — |
| 150,1. | Изделия из листовых железа и стали крытые оловом, цинком и пр. | " | 313 | 133 | 1.166 | 445 | 64 | 119 | 107 | 313 | 9 | 25 |
| 150,1. | Жестяные баки, бочки и бидоны | " | 21 | 6 | 528 | 248 | 3 | 2 | — | — | — | — |
| 150,1. | Железная эмалиров. посуда | " | 0,1 | 0,1 | 13 | 16 | 3 | 3 | — | — | — | — |
| 150,1. | Консервные банки пустые, жестяные | " | — | — | 1.142 | 568 | 1.403 | 796 | 1.734 | 1 207 | 671 | 353 |
| 150,2. | Изделия из листовых железа и стали с узорами | " | 0,3 | 0,1 | 1 | 0,4 | 4 | 1 | — | — | — | — |
| | **150. Итого жестяных изделий** | " | **334** | **139** | **2.851** | **1.277** | **1.477** | **920** | **1.840** | **1.520** | **680** | **378** |
| 151,1,а. | Проволока железная и стальная | " | 1.559 | 571 | 8.594 | 2.142 | 14.575 | 3.934 | 35.082 | 7.214 | 16.590 | 2.900 |
| 151,1,а. | Пр. Тоже с прокатными или штампованными рисунками, вороненая, эмалированная и т. д. | " | 397 | 360 | 495 | 331 | 795 | 194 | 1.992 | 495 | 3.099 | 498 |
| 151,1,б. | Проволока железная и стальная, ввозимая для нужд нефтяной промышленности, при ширине или диаметре 1 мм и более | " | 526 | 122 | 1.712 | 392 | 411 | 100 | 398 | 96 | — | — |
| 151,2,а. | Проволока медная и из др. металлов и сплавов при диаметре не менее 0,3 мм, но не более 12,5 мм | " | 151 | 166 | 154 | 277 | 110 | 308 | 739 | 824 | 2.433 | 2.150 |
| 151,2,а. | Пр. Тоже — с прокатными или штампованными рисунками, покрытая простыми металлами или лаком, эмалированная и т. д. | " | 0,1 | 1 | 3 | 7 | 18 | 84 | 293 | 267 | 2 | 2 |
| 151,2,б. | Проволока медная при диаметре менее 0,3 мм | " | 6 | 64 | 23 | 373 | 8 | 484 | 13 | 233 | 3 | 69 |
| 151,2,б. | Пр. Тоже—с прокатн. или штампованными рисунками, покрытая простыми металлами или лаком, эмалированная и т. д. | " | 1 | 9 | 1 | 18 | 0,3 | 28 | — | — | 0,3 | 1 |
| | **151. Итого проволоки всякой** | " | **2.640** | **1.293** | **10.983** | **3.539** | **15.917** | **5.132** | **38.519** | **9.131** | **22.127** | **5.619** |

| Статья, пункт и литера таможенного тарифа | Статья, пункт и литера таможенного тарифа и наименование товаров | Вес. мера, счет | Октябрь—декабрь 1928 г. Количество | Октябрь—декабрь 1928 г. Ценность тыс. руб. | 1929 г. Количество | 1929 г. Ценность тыс. руб. | 1930 г. Количество | 1930 г. Ценность тыс. руб. | 1931 г. Количество | 1931 г. Ценность тыс. руб. | 1932 г. Количество | 1932 г. Ценность тыс. руб. |
|---|---|---|---|---|---|---|---|---|---|---|---|---|
| 152,1,а. | Английские простые булавки | тонны | 0 | 0,2 | 0,2 | 6 | 0 | 0 | — | — | — | — |
| 152,1,а. | Проволочные изделия железные и стальные всякие, кроме особо поименов. | „ | 25 | 24 | 130 | 144 | 98 | 94 | 238 | 233 | 6 | 5 |
| 152,1,б. | Гвозди проволочные, резные, подковные | „ | 3 | 1 | 214 | 54 | 373 | 61 | 920 | 140 | 108 | 10 |
| 152,1,б. | Проволока колючая | „ | 0,1 | 0 | 84 | 15 | 32 | 4 | — | — | — | — |
| 152,1,в. | Проволока железная и стальная всякая, обтянутая волокн. материалами или гуттаперчею | „ | — | — | 2 | 3 | 11 | 15 | 108 | 85 | 0,5 | 4 |
| 152,1,в. | Канаты и троссы железные и стальные | „ | 128 | 68 | 525 | 274 | 1.140 | 522 | 1.733 | 680 | 472 | 190 |
| 152,2. | Карды и кардо-ленты всякие | „ | 24 | 111 | 63 | 376 | 55 | 123 | 0,1 | 1 | — | — |
| 152,3,а. | Проволочные изделия медные и т. д. всякие, кроме поименованных | „ | 5 | 13 | 46 | 79 | 36 | 52 | 381 | 155 | 5 | 34 |
| 152,3,б. | Медные проволочные ткани на проволоке шириною или диаметром в 1 мм и менее | „ | 20 | 93 | 74 | 299 | 50 | 175 | 72 | 244 | 23 | 73 |
| 152,3,в. | Медная проволока, покрытая волокн. материалами, гуттаперчею, каучуком и пр. | „ | 51 | 64 | 159 | 253 | 46 | 45 | 4 | 16 | 2 | 9 |
| 152. | Пр. п. 3, лит. в. Проволока медная и всякие проволочные изделия, покрытые шелком и проч. | „ | 1 | 17 | 3 | 33 | 3 | 27 | 9 | 114 | 14 | 193 |
| 152,4. | Электрические кабели всякие | „ | 519 | 291 | 579 | 394 | 375 | 390 | 1.762 | 890 | 569 | 257 |
| 152,5. | Медная проволока, покрытая гуттаперчею (полуфабрикат для изготовл. подводн. кабелей) | „ | 0 | 0 | — | — | — | — | — | — | — | — |
| | **152. Итого проволочных изделий** | „ | **776** | **682** | **1.879** | **1.930** | **2.217** | **1.510** | **5.227** | **2 560** | **1.201** | **775** |
| 153,1. | Иглы швейные кр. нижепоим. | кг | 1.668 | 34 | 3.149 | 124 | 331 | 18 | — | — | — | — |
| 153,1. | Иглы для швейных машин | „ | 2.348 | 24 | 7.063 | 285 | 4.430 | 217 | 5.581 | 236 | 5.340 | 227 |
| 153,2. | Иглы парусные, паковальные, вышив. иглы и крючки, вязальные спицы и тамбурные крючки | „ | 120 | 3 | 207 | 8 | 2 | 0,1 | 100 | 4 | — | — |
| 153,2. | Вязальные иглы | „ | 5.095 | 173 | 23.907 | 934 | 16.223 | 494 | 17.005 | 583 | 13.227 | 413 |
| 154,1. | Машинки для стрижки | тонны | 5 | 23 | 2 | 7 | 3 | 18 | 0,4 | 6 | — | — |
| 154,1. | Ножи и вилки; ножницы, щипчики и пр. из простых металлов и их сплавов | „ | 0,4 | 4 | 8 | 23 | 1 | 10 | 0,3 | 2 | — | — |
| 154,2. | Ножи вилки, ножницы и щипч. в ценных оправах | „ | 0,1 | 1 | 0 | 1 | 0 | 0 | — | — | — | — |
| 154,3. | Бритвы всякие | „ | 1 | 8 | 1 | 69 | 0,3 | 26 | 0 | 0,2 | — | — |
| 154,4. | Ножи для бритв | „ | 0 | 0,1 | 0,1 | 3 | 0,2 | 2 | 0 | 0 | — | — |
| 154,5. | Ножницы для стрижки овец | „ | 5 | 9 | 0,1 | 1 | 0 | 0,4 | — | — | — | — |
| 154,5. | Ножи и ножницы садовые и сучкорезы | „ | 2 | 6 | 20 | 91 | 24 | 96 | 0,1 | 0,4 | — | — |
| 155,1. | Оружие ручное огнестрельное и газовое—охотничье | кг | 25.575 | 292 | 44.623 | 770 | 33.482 | 553 | 6.878 | 66 | 19.265 | 329 |
| 155,1. | Инструменты для сборки, разборки и чистки оружия и для переснаряжения патронов | „ | 13 | 0,1 | 99 | 1 | 20 | 0,3 | 583 | 8 | 14 | 0,2 |
| 155,2. | Оружейные части | „ | 0 | 0 | 491 | 1 | 7 | 0,2 | 468 | 106 | — | — |
| 155,3. | Патроны, гильзы, пистоны и пули, снаряжен. и неснаряжен. | „ | 18.381 | 57 | 71.643 | 263 | 84.043 | 250 | 51.779 | 177 | 19.889 | 51 |
| 156,1. | Изд. из олова, цинка и их сплавов между собою—неполир. и некраш. | тонны | 1 | 1 | 197 | 76 | 110 | 38 | 25 | 7 | 28 | 16 |
| 156,2. | Изделия из олова и т. д.—полиров., покрыт. лаком, окраш. и бронзиров. | „ | 0 | 0,1 | 0 | 0 | — | — | — | — | — | — |
| 156,3. | Изделия из олова и т. д., покрытые медью, медными сплавами и др. прост. металлами | „ | 0,4 | 1 | 3 | 10 | — | — | — | — | — | — |
| 157. | Изделия из свинца и гартблея, кр. особо поимен., дробь | „ | 17 | 14 | 80 | 33 | 8 | 6 | 247 | 29 | — | — |
| | **153—157. Итого металлических изделий разных** | „ | **85** | **651** | **460** | **2.698** | **287** | **1.728** | **356** | **1.225** | **85** | **1.038** |
| 158. | Поталь белая и желтая в книжках | кг | — | — | 2.503 | 12 | 1.606 | 7 | 221 | 1 | 265 | 3 |
| 158. | Фольга всякая, кр. позолочен., платинир. и посеребренной | „ | 6.034 | 17 | 25.911 | 72 | 78.256 | 152 | 36.748 | 63 | 62.139 | 91 |
| 159,1. | Винтовальные доски, дрели, метчики, развертки и шабера | тонны | 6 | 41 | 14 | 86 | 16 | 215 | 9 | 48 | 2 | 15 |
| 159,2. | Инструменты ручные для ремесел и т. д. прочие | „ | 433 | 645 | 1.991 | 2.595 | 491 | 1.500 | 400 | 1.107 | 64 | 212 |
| | **159. Итого инструментов для ремесел** | „ | **439** | **685** | **2.005** | **2.682** | **508** | **1.717** | **410** | **1.154** | **66** | **226** |

| Статья, пункт и литера таможенного тарифа и наименование товаров | Вес, мера, счет | Октябрь—декабрь 1928 г. | | 1929 г. | | 1930 г. | | 1931 г. | | 1932 г. | |
|---|---|---|---|---|---|---|---|---|---|---|---|
| | | Количество | Ценность тыс. руб. | Количество | Ценность тыс. руб. | Количество | Ценность тыс. руб. | Количество | Ценность тыс. руб. | Количество | Ценность тыс. руб. |
| 160,1. Косы | тонны | 0,1 | 0,3 | 56 | 77 | 4 | 6 | 2 | 4 | — | — |
| 160,1. Серпы | „ | 2 | 2 | — | — | — | — | — | — | — | — |
| 160,1. Резаки для сечки соломы | „ | — | — | — | — | — | — | — | — | — | — |
| 160,2. Вилы, лопаты, заступы, грабли, сапы, мотыги, кирки и кайлы | „ | 7 | 4 | 77 | 51 | 39 | 21 | 2 | 0.5 | 0,4 | 2 |
| **160. Итого сельскохоз. инструментов** | „ | **9** | **6** | **134** | **128** | **42** | **28** | **3** | **4** | **0,4** | **2** |
| 161,1. Турбины водяные до 12.000 кв. | „ | — | — | — | — | 187 | 405 | 4 | 6 | 2 | 2 |
| 161,1. Турбины водяные от 12.000 до 24.000 кв. | „ | — | — | — | — | — | — | — | — | — | — |
| 161,1. Турбины водяные свыше 24.000 кв. | „ | — | — | — | — | — | — | 3.462 | 2.449 | 1.032 | 827 |
| 161,1. Турбины паровые до 12.000 кв. | „ | 358 | 700 | 942 | 1.875 | 1.566 | 2.694 | 3.003 | 4.308 | 1.716 | 2.053 |
| 161,1. Турбины паровые от 12.000 до 24.000 кв. | „ | 299 | 450 | 2.335 | 4.029 | 334 | 553 | 606 | 994 | 193 | 71 |
| 161,1. Турбины паровые свыше 24.000 кв. | „ | — | — | — | — | 179 | 163 | 1.055 | 1.237 | 320 | 250 |
| 161,1. Турбины газовые и прочие | „ | — | — | — | — | 0,1 | 0,2 | — | — | — | — |
| 161,1. Дизеля | „ | 65 | 78 | 386 | 673 | 1.466 | 2 103 | 3.502 | 5.011 | 2.213 | 3.314 |
| 161,1. Газовые двигатели | „ | 185 | 124 | 40 | 43 | 62 | 60 | 66 | 58 | 120 | 38 |
| 161,1. Прочие двигат. внутр. сгорания | „ | 320 | 1.234 | 1.480 | 5.711 | 2.860 | 5.944 | 2.239 | 6.135 | 1.106 | 2.191 |
| 161,1. Паровые машины | „ | 68 | 71 | 208 | 213 | 958 | 1.417 | 172 | 93 | 27 | 23 |
| 161,1. Паровозы | „ | 122 | 109 | 606 | 504 | 67 | 74 | 4.261 | 3.815 | 715 | 529 |
| 161,1. Тепловозы | „ | — | — | 44 | 39 | 223 | 238 | 975 | 980 | 770 | 628 |
| 161,1. Дрезины | „ | 32 | 105 | 10 | 25 | 18 | 38 | 21 | 41 | — | — |
| 161,1. Локомобили | „ | 768 | 606 | 623 | 603 | 4.674 | 3.423 | 3.598 | 2.197 | 1.741 | 953 |
| 161,1. Дорожные катки и трамбовки | „ | 70 | 73 | 256 | 305 | 577 | 555 | 172 | 112 | 39 | 23 |
| 161,1. Компрессоры | „ | 211 | 290 | 1.408 | 2.159 | 3.082 | 4.523 | 4.152 | 5.774 | 7.634 | 9.880 |
| 161,1. Насосы и помпы | „ | 713 | 834 | 1.969 | 2.492 | 3.830 | 5.571 | 5.479 | 6.393 | 6.504 | 6.805 |
| 161,1. Вентиляторы | „ | 49 | 57 | 458 | 420 | 370 | 406 | 517 | 550 | 740 | 426 |
| 161,1. Эксгаустеры | „ | — | — | 14 | 20 | 170 | 195 | 175 | 176 | 259 | 170 |
| 161,1. Газомерители, водомерители, паромерители и т. п. | „ | 66 | 144 | 160 | 316 | 179 | 439 | 318 | 473 | 147 | 458 |
| 161,1. Конвейеры всех систем и транспортеры | „ | 287 | 143 | 756 | 567 | 2.138 | 2.176 | 9.351 | 6 821 | 4.888 | 2.918 |
| 161,1. Элеваторы | „ | 89 | 40 | 682 | 424 | 515 | 567 | 888 | 600 | 347 | 299 |
| 161,1. Под'емные блоки всех систем и лебедки | „ | 748 | 511 | 1.561 | 1.094 | 972 | 986 | 2.171 | 1.752 | 4.768 | 2.953 |
| 161,1. Домкраты | „ | 56 | 45 | — | — | 20 | 28 | 3 | 6 | 1 | 2 |
| 161,1. Под'емные краны и прочие под'емные механизмы | „ | 313 | 192 | 2.695 | 1.891 | 4.796 | 4.108 | 11 036 | 7.985 | 23.598 | 14.508 |
| 161,1. Врубовые машины и перфораторы для горной промышленности | „ | 66 | 201 | 498 | 1.297 | 847 | 2.021 | 602 | 1.446 | 184 | 459 |
| 161,1. Электрич. бурильные и отбойные сверла и молотки | „ | 0.4 | 1 | 30 | 148 | 46 | 200 | 104 | 363 | 48 | 345 |
| 161,1. Прессы для брикетирования угля и руды | „ | — | — | — | — | 25 | 19 | 119 | 78 | — | — |
| 161,1. Флотационные аппараты | „ | — | — | 1 | 3 | 118 | 113 | 129 | 135 | 1 | 3 |
| 161,1. Рудомоечные и углемоечные аппараты | „ | — | — | 38 | 19 | 14 | 20 | 285 | 310 | 826 | 493 |
| 161,1. Коксовые машины | „ | 69 | 65 | 68 | 34 | 88 | 64 | 3.081 | 1.995 | 8.549 | 2.296 |
| 161,1. Драги | „ | — | — | — | — | 12 | 6 | 523 | 453 | 11 | 28 |
| 161,1. Экскаваторы и землечерпалки | „ | 142 | 95 | 1.104 | 791 | 3.616 | 2.862 | 15.167 | 11.702 | 14.534 | 6.003 |
| 161,1. Буровые станки и машины | „ | 10 | 13 | 644 | 875 | 3.634 | 4.550 | 2.412 | 3.253 | 1.064 | 1.361 |
| 161,1. Паровые гидравлич. пневмат. сверлилки, бурова, молотки и пр. инструменты | „ | 6 | 37 | 96 | 340 | 358 | 1.043 | 281 | 1.751 | 157 | 1.005 |
| 161,1. Тюббинги | „ | — | — | — | — | 193 | 51 | 360 | 68 | 605 | 110 |
| 161,1, Газовоздуходувки для домен. печей | „ | 1.024 | 472 | 1.431 | 650 | — | — | 1.267 | 574 | 1.905 | 1.047 |
| 161,1. Турбовоздуходувки для домен. печей | „ | 0,3 | 0,3 | 137 | 186 | 142 | 187 | 659 | 836 | 1.405 | 1.575 |
| 161,1. Воздуходувки прочие | „ | — | — | 27 | 25 | 191 | 214 | 2.039 | 1.233 | 900 | 858 |
| 161,1. Прокатные станы | „ | 1.224 | 588 | 1.848 | 1 005 | 119 | 70 | 1.268 | 632 | 6.577 | 4.906 |
| 161,1. Конвенторы для бессемерования | „ | — | — | — | — | 1 | 1 | 61 | 50 | | — |
| 161,1. Колошниковы затворы | „ | — | — | — | — | — | — | 1 | 3 | — | — |
| 161,1. Формовочные машины для литейных | „ | 3 | 4 | 142 | 395 | 844 | 1.518 | 872 | 1.298 | 482 | 493 |
| 161,1. Паровые молоты | „ | — | — | 275 | 160 | 1.783 | 719 | 1.412 | 937 | 713 | 346 |
| 161,1. Пневматические молоты | „ | 197 | 85 | 176 | 139 | 976 | 448 | 1.063 | 454 | 1.780 | 638 |
| 161,1. Гидравлические молоты | „ | | 48 | | | 63 | 48 | 39 | 54 | 302 | 104 |
| 151,1. Прочие молоты | „ | 56 | — | 330 | 166 | 743 | 399 | 1.207 | 737 | 2.000 | 898 |
| 161,1. Паровые прессы | „ | — | — | 29 | 10 | 28 | 10 | — | — | — | — |
| 161,1. Гидравлические и пневматические прессы | „ | 571 | 280 | 701 | 482 | 1.447 | 1.122 | 1 836 | 1.194 | 4.208 | 1.990 |

| Статья, пункт и литера таможенного тарифа | Статья, пункт и литера таможенного тарифа и наименование товаров | Вес, мера, счет | Октябрь—декабрь 1928 г. Количество | Октябрь—декабрь 1928 г. Ценность тыс. руб. | 1929 г. Количество | 1929 г. Ценность тыс. руб. | 1930 г. Количество | 1930 г. Ценность тыс. руб. | 1931 г. Количество | 1931 г. Ценность тыс. руб. | 1932 г. Количество | 1932 г. Ценность тыс. руб. |
|---|---|---|---|---|---|---|---|---|---|---|---|---|
| 161,1. | Эксцентриковые прессы | тонны | 47 | 30 | 418 | 313 | 1.455 | 1.062 | 1.986 | 1.439 | 2.240 | 1.517 |
| 161,1. | Фрикционные прессы | „ | 52 | 23 | 88 | 43 | 400 | 196 | 304 | 133 | 276 | 146 |
| 161,1. | Фильтр-прессы | „ | 37 | 24 | 326 | 156 | 196 | 106 | 83 | 94 | 99 | 59 |
| 161,1. | Заклепочные прессы | „ | — | — | — | — | 45 | 98 | 25 | 19 | 93 | 89 |
| 161,1. | Дыропробивные прессы | „ | 34 | 25 | 152 | 174 | 55 | 75 | 10 | 10 | 62 | 38 |
| 161,1. | Гаечные прессы | „ | — | — | — | — | 30 | 37 | 29 | 51 | 32 | 47 |
| 161,1. | Гвоздильные прессы | „ | — | — | — | — | 15 | 20 | — | — | — | — |
| 161,1. | Цепные прессы | „ | — | — | 0,1 | 0,1 | 0,2 | 0,1 | — | — | 265 | 155 |
| 161,1. | Прочие прессы, кроме особо поименован. | „ | 505 | 379 | 734 | 708 | 4.662 | 3.696 | 6.289 | 5.008 | 7.545 | 4.478 |
| 161,1. | Шкивы, подшипники, трансмиссии и т. д. | „ | 139 | 91 | 242 | 240 | — | — | — | — | — | — |
| 161,1. | Токарно-затылочные станки | „ | — | — | 1 | 2 | 83 | 201 | 188 | 439 | 239 | 540 |
| 161,1. | Токарные многорезцовые станки | „ | 36 | 56 | 201 | 359 | 46 | 133 | 394 | 1.049 | 59 | 117 |
| 161,1. | Токарно однорезцовые станки | „ | 46 | 74 | 335 | 516 | 3.897 | 6.892 | 8.260 | 12.010 | 9.376 | 12.265 |
| 161,1. | Лобовые станки | „ | — | — | 41 | 40 | 10 | 13 | 4 | 5 | 6 | 10 |
| 161,1. | Карусельные станки | „ | — | — | 176 | 300 | 941 | 956 | 2.174 | 2.223 | 2.853 | 2.805 |
| 161,1. | Центровочные станки | „ | — | — | 1 | 2 | 55 | 79 | 52 | 122 | 37 | 56 |
| 161,1. | Отрезные станки | „ | — | — | 7 | 9 | 100 | 170 | 401 | 389 | 478 | 569 |
| 161,1. | Револьверные станки | „ | 48 | 94 | 712 | 1.603 | 1.746 | 3.987 | 3.972 | 9.177 | 2.701 | 6.007 |
| 161,1. | Автоматы и полуавтоматы | „ | — | — | 58 | 117 | 696 | 1.773 | 1.579 | 3.967 | 2.252 | 5.242 |
| 161,1. | Колесно-токарные и вальце-токарные станки | „ | — | — | — | — | 4 | 8 | 297 | 215 | 2.684 | 1.953 |
| 161,1. | Токарные станки для о точки коленчатых валов | „ | — | — | 1 | 7 | 139 | 187 | 112 | 233 | 197 | 267 |
| 161,1. | Прочие токарные станки | „ | 373 | 496 | 1.267 | 2.086 | 292 | 414 | 162 | 274 | 3.166 | 3.037 |
| 161,1. | Продольно-строгальные станки | „ | — | — | 135 | 124 | 38 | 41 | — | — | — | — |
| 161,1, | Шепинги | „ | — | — | 1 | 5 | 258 | 603 | 393 | 754 | 378 | 410 |
| 161,1. | Кромко-строгальные станки | „ | — | — | 47 | 38 | 50 | 70 | 229 | 170 | 545 | 422 |
| 161,1. | Прочие строгальные станки | „ | 38 | 42 | 533 | 587 | 1.474 | 1.886 | 5.895 | 6.405 | 5.703 | 4.909 |
| 161,1. | Фрезерные станки вертикальные | „ | 144 | 235 | 638 | 1.209 | 774 | 1.407 | 2.194 | 3.698 | 1.782 | 2.965 |
| 161,1. | Фрезерные станки горизонтальные | „ | 106 | 171 | 452 | 768 | 1.389 | 3.045 | 137 | 221 | 338 | 595 |
| 161,1. | Фрезерные станки горизонтально-вертикальные | „ | — | — | 2 | 4 | 85 | 153 | 82 | 114 | 10 | 39 |
| 161,1. | Фрезерные станки типа строгальных | „ | 59 | 76 | 157 | 291 | 132 | 218 | 25 | 42 | 395 | 526 |
| 161,1. | Фрезерные станки для паровозных рам, топочных листов | „ | — | — | — | — | — | — | 69 | 61 | 0,3 | 1 |
| 161,1. | Фрезерные станки зуборезные | „ | 33 | 72 | 248 | 515 | 227 | 380 | 458 | 807 | 624 | 922 |
| 161,1. | Фрезерные станки прочие | „ | 34 | 60 | 461 | 948 | 1.430 | 2.776 | 4.211 | 8.416 | 3.671 | 6.888 |
| 161,1. | Сверлильные станки одношпиндельные | „ | 6 | 6 | 95 | 153 | 1.834 | 3.873 | 2.758 | 4 712 | 2.586 | 4.154 |
| 161,1. | Сверлильные станки многошпиндельные | „ | 65 | 87 | 145 | 268 | 394 | 842 | 673 | 1.346 | 703 | 1.097 |
| 161,1. | Сверлильные станки радиальные | „ | 84 | 89 | 333 | 364 | 854 | 1.178 | 2.418 | 3.040 | 2.542 | 2.937 |
| 161,1. | Сверлильные станки прочие | „ | 119 | 150 | 287 | 463 | 228 | 289 | 1.045 | 1.804 | 1.512 | 2.126 |
| 161,1. | Комбинированные токарно-сверлильно-фрезерные станки | „ | 68 | 115 | 326 | 595 | 280 | 503 | 103 | 205 | 134 | 87 |
| 161,1. | Комбинированные токарно-сверлильно-фрезерно-строгальные станки | „ | 3 | 5 | 100 | 198 | 340 | 611 | 744 | 1.408 | 133 | 234 |
| 161,1. | Горизонтально-сверлильно-фрезерные станки | „ | 11 | 23 | 312 | 491 | 81 | 80 | 1.546 | 1.707 | 3.517 | 3.270 |
| 161,1. | Долбежные одношкивные станки | „ | 12 | 17 | 116 | 171 | 61 | 106 | 20 | 43 | — | — |
| 161,1. | Прочие долбежные станки | „ | — | — | 5 | 6 | 277 | 523 | 971 | 1.300 | 610 | 752 |
| 161,1. | Клепальные станки пневматические и гидравлические | „ | 22 | 19 | 8 | 11 | 17 | 49 | 158 | 114 | 531 | 329 |
| 161,1. | Прочие клепальные станки | „ | 14 | 12 | 92 | 70 | 69 | 128 | 116 | 233 | 186 | 224 |
| 161,1. | Станки и ножницы для резки металлов | „ | 95 | 76 | 728 | 866 | 1.410 | 1.668 | 3.214 | 3.113 | 4.948 | 3.726 |
| 161,1. | Специальные станки для нарезки концов труб и муфт | „ | 44 | 70 | 41 | 57 | 143 | 181 | 6 | 12 | 138 | 256 |
| 161,1. | Рельсоправильные машины | „ | — | — | 6 | 3 | — | — | 2 | 3 | 120 | 91 |
| 161,1. | Точильные станки | „ | 10 | 19 | 339 | 600 | 410 | 1.018 | 1.141 | 2.383 | 727 | 1.531 |
| 161,1. | Винторезные станки | „ | 21 | 45 | 135 | 290 | 566 | 960 | 1.095 | 1.726 | 1.048 | 1.345 |
| 161,1. | Станки для плоского шлифования | „ | 276 | 422 | 642 | 1.252 | 291 | 616 | 1.228 | 2.312 | 916 | 1.500 |
| 161,1. | Станки для круглого шлифования | „ | 56 | 89 | 523 | 967 | 2.044 | 4.497 | 4.053 | 9.227 | 3.928 | 8.647 |
| 161,1. | Станки для производства игл | „ | — | — | — | — | 2 | 5 | 8 | 25 | 4 | 14 |
| 161,1. | Штамповальные станки | „ | 8 | 14 | 29 | 47 | 268 | 577 | 112 | 266 | 232 | 306 |
| 161,1. | Загибочные машины | „ | 21 | 26 | 97 | 126 | 631 | 567 | 1.200 | 926 | 1.342 | 835 |
| 161,1. | Болторезные и винтонакатные станки | „ | — | — | 1 | 4 | 86 | 129 | 71 | 96 | 11 | 49 |

| Статья, пункт и литера таможенного тарифа | Статья, пункт и литера таможенного тарифа и наименование товаров | Вес, мера, счет | Октябрь—декабрь 1928 г. Количество | Октябрь—декабрь 1928 г. Ценность тыс. руб. | 1929 г. Количество | 1929 г. Ценность тыс. руб. | 1930 г. Количество | 1930 г. Ценность тыс. руб. | 1931 г. Количество | 1931 г. Ценность тыс. руб. | 1932 г. Количество | 1932 г. Ценность тыс. руб. |
|---|---|---|---|---|---|---|---|---|---|---|---|---|
| 161,1. | Ковочные машины и бульдозеры | тонны | — | — | 244 | 216 | 848 | 680 | 2.429 | 2.654 | 2.606 | 1.775 |
| 161,1. | Прочие станки, машины и аппараты для обработки металлов | „ | 532 | 720 | 2.171 | 2.527 | 5.121 | 7.012 | 6.709 | 9.358 | 11.441 | 11.678 |
| 161,1. | Коробдирочные машины | „ | — | — | 3 | 5 | 39 | 42 | 19 | 23 | 43 | 41 |
| 161,1. | Машины для рубки дерева на щепу | „ | 17 | 19 | 56 | 52 | 119 | 126 | 69 | 58 | 234 | 112 |
| 161,1. | Дефибреры | „ | — | — | 85 | 61 | 21 | 19 | 213 | 129 | 415 | 263 |
| 161,1. | Щеполовки | „ | — | — | — | — | 4 | 7 | 15 | 19 | 10 | 13 |
| 161,1. | Сортировки для древесной массы и целлюлозы | „ | — | — | 42 | 36 | 221 | 372 | 1 | 4 | 32 | 26 |
| 161,1. | Раффинеры для древесной массы и целлюлозы | „ | 2 | 2 | 5 | 3 | — | — | 44 | 81 | — | — |
| 161,1. | Сгустители | „ | — | — | 36 | 25 | 24 | 16 | 1 | 1 | — | — |
| 161,1. | Папочные машины | „ | — | — | 1 | 3 | 1 | 2 | — | — | — | — |
| 161,1. | Бумагоделательные машины | „ | 282 | 221 | 1.870 | 1.308 | 564 | 561 | 93 | 119 | 504 | 523 |
| 191,1. | Роллы | „ | 8 | 7 | 209 | 100 | 185 | 210 | 12 | 15 | 48 | 27 |
| 161,1. | Мельницы Иордана | „ | 57 | 39 | 7 | 7 | 38 | 26 | — | — | — | — |
| 161,1. | Пергаментные машины | „ | — | — | — | — | — | — | — | — | — | — |
| 161,1. | Машины для изготовления фибры | „ | — | — | — | — | 25 | 14 | — | — | 36 | 19 |
| 161,1. | Сатинеры и лощильные каландры для глазировки бумаги и картона | „ | 97 | 58 | 48 | 46 | 129 | 86 | 6 | 4 | 53 | 30 |
| 161,1. | Прочие машины для бумажной промышленности | „ | 27 | 23 | 175 | 146 | 507 | 478 | 26 | 40 | 160 | 75 |
| 161,1. | Печатные машины плоские | „ | — | — | 13 | 33 | 10 | 22 | 0,1 | 0,1 | — | — |
| 161,1. | Печатные машины ротационные | „ | — | — | 68 | 147 | 254 | 391 | 198 | 284 | 596 | 466 |
| 161,1. | Печатные машины для глубокой печати | „ | — | — | — | — | 9 | 14 | 16 | 29 | — | — |
| 161,1. | Офсет машины | „ | 57 | 111 | 196 | 360 | 68 | 116 | 37 | 76 | — | — |
| 161,1. | Машины светопечатные | „ | — | — | 0 | 0 | 9 | 12 | — | — | — | — |
| 161,1. | Печатные машины „Американка“ | „ | — | — | 61 | 6[illegible] | — | — | — | — | — | — |
| 161,1. | Прочие печатные машины | „ | — | — | 57 | 77 | 141 | 363 | 27 | 60 | 27 | 37 |
| 161,1. | Наборные станки | „ | 1 | 10 | 22 | 222 | 1 | 17 | — | — | — | — |
| 161,1. | Наборно-отливные машины | „ | 7 | 51 | 29 | 251 | 32 | 241 | 23 | 165 | 19 | 131 |
| 161,1. | Стереотипные аппараты | „ | 12 | 23 | 15 | 29 | 35 | 64 | — | — | — | — |
| 161,1. | Линевальные машины | „ | 0,4 | 1 | 2 | 3 | — | — | 0 | 0 | — | — |
| 161,1. | Картоно и бумагорезательные машины | „ | 48 | 57 | 161 | 274 | 46 | 55 | 48 | 51 | 6 | 5 |
| 161,1. | Фальцевальные машины | „ | — | — | 19 | 65 | 38 | 100 | 10 | 21 | 0 | 0,4 |
| 161,1. | Брошировальные машины | „ | 1 | 4 | 17 | 66 | 9 | 43 | 14 | 63 | 7 | 30 |
| 161,1. | Прочие типографско-литографские машины | „ | 22 | 50 | 56 | 120 | 60 | 126 | 245 | 274 | 23 | 48 |
| 161,1. | Рамные лесопилки | „ | 60 | 50 | 592 | 565 | 2.199 | 1.964 | 214 | 143 | 195 | 180 |
| 161,1. | Прочие машинные пилы для дерева | „ | 30 | 42 | 375 | 409 | 1.087 | 1.326 | 429 | 659 | 115 | 213 |
| 161,1. | Ножницы для резки фанеры | „ | 1 | 5 | 2 | 1 | 3 | 5 | — | — | 38 | 51 |
| 161,1. | Сушильные прессы для фанеры | „ | 74 | 59 | 221 | 122 | 795 | 372 | 206 | 122 | 467 | 206 |
| 161,1. | Калевочные и фуговочные станки | „ | — | — | — | — | 110 | 127 | 228 | 230 | 95 | 82 |
| 161,1. | Шипорезные станки | „ | — | — | 2 | 2 | 89 | 132 | 157 | 194 | 110 | 136 |
| 161,1. | Строгальные станки для обработки дерева | „ | 42 | 51 | 117 | 136 | 229 | 332 | 403 | 435 | 161 | 155 |
| 161,1. | Прочие станки для обработки дерева | „ | 289 | 327 | 544 | 733 | 1.278 | 1.564 | 644 | 753 | 559 | 803 |
| 161,1. | Коробко-набивные машины для спичек | „ | — | — | — | — | 3 | 4 | 32 | 20 | — | — |
| 161,1. | Спичечные автоматы | „ | 17 | 38 | 74 | 173 | — | — | — | — | — | — |
| 161,1. | Колчеданные сушилки | „ | — | — | — | — | — | — | — | — | — | — |
| 161,1. | Прочие сушильные аппараты | „ | — | — | 837 | 650 | 1.241 | 1.305 | 2.045 | 1.281 | 1.244 | 692 |
| 161,1. | Автоклавы | „ | 36 | 39 | 49 | 55 | 190 | 183 | 363 | 191 | 272 | 139 |
| 161,1. | Вакуум аппараты | „ | — | — | 113 | 181 | 278 | 318 | 163 | 172 | 77 | 54 |
| 161,1. | Центрофуги | „ | 211 | 262 | 1.298 | 938 | 245 | 348 | 313 | 603 | 196 | 240 |
| 161,1. | Фильтры кроме фильтропрессов | „ | — | — | 16 | 26 | 545 | 712 | 702 | 841 | 1.091 | 1.132 |
| 161,1. | Аппараты Кесслера | „ | — | — | — | — | — | — | — | — | — | — |
| 161,1. | Ректификационные аппараты | „ | — | — | — | — | 1 | 5 | 2 | 6 | — | — |
| 161,1. | Форсунки всякие | „ | — | — | — | — | 101 | 149 | 92 | 192 | 85 | 91 |
| 161,1. | Дефлегматоры | „ | — | — | — | — | — | — | 0,2 | 0,3 | — | — |
| 161,1. | Конденационные аппараты, кроме кондесаторов для турбин и паровых машин | „ | — | — | 67 | 68 | 108 | 123 | — | — | 59 | 18 |
| 161,1. | Экстракторы кроме механических | „ | — | — | — | — | 64 | 43 | 1 | 2 | 35 | 39 |
| 161,1. | Холодильные аппараты, машины и установки | „ | 18 | 26 | 59 | 113 | 1.178 | 1.420 | 432 | 1.023 | 138 | 109 |
| 161,1. | Краскотерки | „ | — | — | 1 | 2 | 45 | 32 | 7 | 5 | — | — |
| 161,1. | Растворомешалки | „ | — | — | 197 | 193 | 1 | 1 | — | — | 4 | 2 |

| Статья, пункт и литера таможенного тарифа | Статья, пункт и литера таможенного тарифа и наименование товаров | Вес, мера, счет | Октябрь—декабрь 1928 г. Количество | Октябрь—декабрь 1928 г. Ценность тыс. руб. | 1929 г. Количество | 1929 г. Ценность тыс. руб. | 1930 г. Количество | 1930 г. Ценность тыс. руб. | 1931 г. Количество | 1931 г. Ценность тыс. руб. | 1932 г. Количество | 1932 г. Ценность тыс. руб. |
|---|---|---|---|---|---|---|---|---|---|---|---|---|
| 161,1. | Дозировочные аппараты (таблеточные, разливные, развешивающие) | тонны | — | — | 21 | 49 | 24 | 34 | 31 | 52 | 12 | 19 |
| 161,1. | Специальные машины для обработки резины и выработки резиновых изделий | " | 38 | 79 | 170 | 189 | 351 | 335 | 524 | 675 | 2.502 | 2.314 |
| 161,1. | Поливные машины для производства фото-бумаги, пленок и пластинок | " | — | — | — | — | 1 | 1 | — | — | — | — |
| 161,1. | Прочие машины для химической промышленности | " | 22 | 32 | 778 | 659 | 4.210 | 4.400 | 5.099 | 4.746 | 4.070 | 2.745 |
| 161,1. | Камнедробилки | " | 180 | 96 | 477 | 376 | 429 | 275 | 798 | 492 | 545 | 268 |
| 161,1. | Гравиомойки | " | 5 | 4 | 17 | 10 | 55 | 57 | — | — | — | — |
| 161,1. | Просеивающие аппараты всякие | " | — | — | 26 | 30 | 69 | 77 | 225 | 195 | 473 | 466 |
| 161,1. | Бетономешалки, глиномешалки и т. п. | " | 128 | 121 | 237 | 231 | 364 | 318 | 170 | 114 | 194 | 103 |
| 161,1. | Машины для производства стеклянных изделий | " | 78 | 75 | 376 | 183 | 9 | 41 | 16 | 35 | — | — |
| 161,1. | Шлифовальные машины для стекла | " | 2 | 4 | 27 | 33 | 1 | 5 | 103 | 58 | 4 | 12 |
| 161,1. | Резальные аппараты и прессы для черепицы | " | — | — | 12 | 7 | 14 | 11 | 7 | 4 | — | — |
| 161,1. | Прессы для кирпича | " | 85 | 62 | 458 | 355 | 1.391 | 970 | 365 | 315 | 971 | 573 |
| 161,1. | Шаровые, роликовые и вальцевые мельницы | " | 292 | 234 | 1.040 | 698 | 1.068 | 738 | 1.043 | 684 | 1.995 | 1.593 |
| 161,1. | Дезинтеграторы | " | — | — | 24 | 24 | 2 | 2 | 299 | 252 | 568 | 383 |
| 161,1. | Мельницы мукомольные | " | — | — | — | — | — | — | — | — | — | — |
| 161,1. | Бегуны | " | — | — | 21 | 18 | 14 | 12 | — | — | — | — |
| 161,1. | Коллоидные мельницы | " | — | — | — | — | 32 | 39 | 22 | 27 | 1 | 3 |
| 161,1. | Прочие размольные и дробильные машины | " | 25 | 41 | 621 | 496 | 5.793 | 3.819 | 9.963 | 5.899 | 8.165 | 4.439 |
| 161,1. | Джины всякие | " | — | — | — | — | 6 | 8 | 6 | 11 | 88 | 41 |
| 161,1. | Кипоразбиватели и опенеры | " | — | — | 24 | 19 | 35 | 32 | 76 | 70 | 26 | 20 |
| 161,1. | Трепальные машины для волокна | " | — | — | 10 | 13 | 694 | 739 | 28 | 30 | — | — |
| 161,1. | Чесальные (прочесные) и кардные машины | " | — | — | 488 | 404 | 1.775 | 1.387 | 121 | 108 | 144 | 123 |
| 161,1. | Геклинг машины | " | — | — | 13 | 15 | 183 | 148 | — | — | — | — |
| 161,1. | Гребнечесальные машины | " | — | — | 46 | 76 | 233 | 359 | 48 | 69 | — | — |
| 161,1. | Ленточно-соединительные и вытяжные машины | " | — | — | 143 | 154 | 581 | 649 | 236 | 290 | 20 | 21 |
| 161,1. | Мотальные и намоточные машины | " | — | — | 5 | 9 | 424 | 842 | 47 | 61 | 79 | 83 |
| 161,1. | Банкаброши | " | — | — | 259 | 225 | 1.062 | 941 | 158 | 148 | 19 | 20 |
| 161,1. | Рогульчатые ватера сухие и мокрые | " | — | — | 18 | 23 | 444 | 538 | 296 | 260 | 6 | 6 |
| 161,1. | Кольцевые ватера | " | — | — | 461 | 447 | 3.311 | 3.242 | 51 | 49 | — | — |
| 161,1. | Сельфакторы | " | — | — | 53 | 43 | 47 | 39 | — | — | — | — |
| 161,1. | Пыльные, щипальные и смешивающие машины, волчки и т. п. | " | — | — | 24 | 19 | 124 | 103 | 26 | 23 | — | — |
| 161,1. | Делительные аппараты | " | — | — | 1 | 3 | — | — | — | — | — | — |
| 161,1. | Джильбоксы и интерсектинги | " | — | — | — | — | 61 | 50 | 63 | 71 | 5 | 3 |
| 161,1. | Мяльные машины для первичной обработки лубяных волокон | " | 1.544 | 1.580 | 6.655 | 6.438 | 188 | 154 | 16 | 5 | — | — |
| 161,1. | Трепальные машины для первичной обработки лубяных волокон | | | | | | 124 | 160 | — | — | 2 | 6 |
| 161,1. | Обезрепеивающие машины | " | — | — | — | — | — | — | — | — | — | — |
| 161,1. | Шелкоразмоточные машины | " | — | — | — | — | 154 | 262 | 0,1 | 1 | — | — |
| 161,1. | Сновальные машины | " | — | — | 7 | 12 | 17 | 31 | — | — | — | — |
| 161,1. | Шлихтовальные машины | " | — | — | 35 | 31 | 39 | 38 | — | — | — | — |
| 161,1. | Ткацкие станки, кроме жаккардовых и многочелночн. | " | — | — | 13 | 12 | 62 | 61 | 49 | 33 | 47 | 34 |
| 161,1. | Станки жаккарда и многочелночные | " | — | — | — | — | 1 | 2 | — | — | — | — |
| 161,1. | Машины для изгот. канатов и веревок | " | — | — | 27 | 29 | — | — | 4 | 5 | — | — |
| 161,1. | Машины для изготовления шпагата | " | — | — | 6 | 7 | — | — | — | — | 1 | 0 |
| 161,1. | Сетевязальные машины | " | — | — | 0,4 | 0,5 | 209 | 170 | 235 | 209 | 33 | 27 |
| 161,1. | Кетельные машины | " | — | — | 1 | 5 | 6 | 22 | 0,2 | 1 | 0,3 | 1 |
| 161,1. | Рошель-машины | " | — | — | — | — | — | — | — | — | — | — |
| 161,1. | Коттон-машины | " | — | — | — | — | 24 | 42 | — | — | — | — |
| 161,1. | Прочие трикотажно-вязальн. машины | " | — | — | 742 | 1.758 | 57 | 233 | 15 | 102 | 10 | 49 |
| 161,1. | Машины кардонаборные | " | — | — | 5 | 18 | 14 | 24 | 1 | 2 | — | — |
| 161,1. | Ремизовязальные, ремизолачильные и ремизономировочные машины | " | — | — | — | — | — | — | 1 | 2 | — | — |
| 161,1. | Бердочные машины | " | — | — | — | — | — | — | — | — | — | — |
| 161,1. | Машины для обтягивания кардой | " | — | — | — | — | — | — | — | — | — | — |

| Статья, пункт и литера таможенного тарифа | Вес, мера, счет | Октябрь—декабрь 1928 г. | | 1929 г. | | 1930 г. | | 1931 г. | | 1932 г. | |
|---|---|---|---|---|---|---|---|---|---|---|---|
| и наименование товаров | | Количество | Ценность тыс. руб. | Количество | Ценность тыс. руб. | Количество | Ценность тыс. руб. | Количество | Ценность тыс. руб. | Количество | Ценность тыс. руб. |
| 161,1. Опальные машины | тонны | — | — | — | — | 180 | 44 | — | — | — | — |
| 161,1. Каландры для текст. промышл. | „ | — | — | — | — | — | — | — | — | — | — |
| 161,1. Печатные машины для тканей и пряжи | „ | — | — | — | — | — | — | — | — | 7 | 3 |
| 161,1. Ворсовальные машины | „ | — | — | — | — | — | — | — | — | — | — |
| 161,1. Сукновальные машины | „ | — | — | — | — | — | — | — | — | — | — |
| 161,1. Аппараты для крашения волокна, пряжи и тканей | „ | 44 | 38 | 888 | 892 | 19 | 31 | 3 | 1 | — | — |
| 161,1. Машины для беления и мерсеризации | „ | — | — | — | — | 35 | 46 | — | — | — | — |
| 161,1. Прочие машины для текст. пр-ва | „ | 352 | 323 | 973 | 1.190 | 2.351 | 3.498 | 690 | 658 | 534 | 407 |
| 161,1. Швейные и вышивальные машины | „ | 144 | 633 | 103 | 918 | 146 | 1.041 | 46 | 320 | 18 | 144 |
| 161,1. Мережечные машины | „ | 2 | 16 | 15 | 89 | 5 | 40 | 1 | 6 | 0,3 | 2 |
| 161,1. Пишущие машины и их части | „ | 15 | 124 | 82 | 593 | 44 | 226 | 38 | 190 | 14 | 86 |
| 161,1. Кожевенные машины | „ | 35 | 39 | 107 | 154 | 118 | 159 | 102 | 97 | 3 | 4 |
| 161,1. Обувные машины | „ | 108 | 310 | 269 | 813 | 121 | 378 | 43 | 142 | 7 | 12 |
| 161,1. Сортировочные машины для плодов и овощей | „ | — | — | 25 | 31 | 0,5 | 0,3 | 1 | 3 | — | — |
| 161,1. Моечные машины для плодов и овощей | „ | — | — | 1 | 1 | 13 | 18 | 11 | 13 | — | — |
| 161,1. Машины для резки плодов и овощей | „ | — | — | 6 | 10 | 10 | 16 | 6 | 6 | — | — |
| 161,1. Моечные машины для мойки рыбы | „ | — | — | 0,3 | 1 | 2 | 13 | — | — | 1 | 3 |
| 161,1. Моечные машины для мойки посуды | „ | — | — | 13 | 43 | 31 | 63 | 5 | 7 | 20 | 20 |
| 161,1. Терочные машины для плод. и овощей | „ | — | — | 4 | 7 | 15 | 25 | — | — | — | — |
| 161,1. Машины и аппараты для изготовления консервных банок | „ | 7 | 11 | 110 | 262 | 377 | 841 | 64 | 100 | 278 | 466 |
| 161,1. Мясорубки механические | „ | 1 | 1 | 21 | 29 | 200 | 221 | 152 | 104 | 123 | 150 |
| 161,1. Тестомесильные и тестоформовочные машины | „ | 34 | 25 | 165 | 290 | 41 | 76 | — | — | — | — |
| 161,1. Маслоизготовители | „ | 189 | 227 | 359 | 465 | 9 | 15 | 24 | 17 | — | — |
| 161,1. Сливкосозреватели | „ | — | — | 64 | 124 | 6 | 10 | 20 | 16 | — | — |
| 161,1. Гомогенизаторы | „ | — | — | — | — | — | — | 0,1 | 1 | — | — |
| 161,1. Стерилизаторы | „ | — | — | 1 | 2 | — | — | — | — | — | — |
| 161,1. Бионизаторы | „ | — | — | — | — | — | — | — | — | — | — |
| 161,1. Автоматы пресса для масла | „ | — | — | — | — | — | — | 0,1 | 1 | — | — |
| 161,1. Виноградные прессы всякие | „ | — | — | — | — | 77 | 74 | — | — | — | — |
| 161,1. Прочие машины и аппараты для переработки плодов, овощей, фруктов, мяса, рыбы, молочных и мясных продуктов | „ | 66 | 91 | 434 | 688 | 124 | 184 | 230 | 424 | 988 | 1.083 |
| 161,1. Прочие машины и аппараты, кроме сельскохозяйственных | „ | 1.295 | 1.678 | 6.118 | 7.323 | 20.823 | 21.978 | 24.480 | 21.900 | 19.057 | 13.562 |
| 161,3. Плуги, кроме особо поименованных | „ | 63 | 29 | 2.113 | 899 | 2.368 | 1.024 | 724 | 210 | 0,3 | 0,2 |
| 161,3,4. Плуги тракторные | „ | 30 | 17 | 7.355 | 3.364 | 14.196 | 6.850 | 3.179 | 1.414 | 74 | 51 |
| 161,4. Плуги оборотные, конные и плуги оборотной канатной тяги для виноградников | „ | 87 | 35 | 337 | 131 | 234 | 92 | 19 | 13 | — | — |
| 161,4. Плуги районные | „ | 26 | 9 | 220 | 92 | 3 | 2 | 12 | 20 | — | — |
| 161,3. Луговые кочкорезы | „ | — | — | 2 | 1 | 55 | 18 | — | — | — | — |
| 161,3. Луговые канавокопатели | „ | — | — | — | — | 12 | 12 | 4 | 4 | — | — |
| 161,3. Конные лопаты | „ | — | — | — | — | 4 | 3 | — | — | — | — |
| 161,4. Почвенные фрезера | „ | — | — | 178 | 355 | 107 | 340 | 59 | 159 | 1 | 3 |
| 161,3. Бороны | „ | 34 | 7 | 1.089 | 274 | 355 | 133 | 10 | 4 | 1 | 0,3 |
| 161,4. Дисковые бороны | „ | 67 | 20 | 1.578 | 619 | 2.075 | 850 | 6 | 3 | 4 | 2 |
| 161,4. Цепные луговые бороны | „ | — | — | 32 | 10 | 79 | 24 | — | — | — | — |
| 161,4. Бороны к тракторам | „ | 62 | 23 | 1 306 | 496 | 777 | 337 | 11 | 4 | — | — |
| 161,4. Скарификаторы | „ | — | — | — | — | — | — | — | — | — | — |
| 161,3. Культиваторы, кроме особо поименованных | „ | 1 | 0,3 | 403 | 186 | 1.184 | 539 | 154 | 89 | — | — |
| 161,4. Культиваторы тракторные | „ | — | — | 604 | 266 | 178 | 74 | 705 | 448 | 16 | 10 |
| 161,4. Культиваторы с плоскими жест. пароочистительн. лапами | „ | — | — | 237 | 111 | 117 | 58 | — | — | — | — |
| 161,4. Многоряд. кон.-мотыги-бороздники | „ | — | — | 23 | 10 | 84 | 44 | — | — | — | — |
| 161,4. Многорядные конные мотыги-бороздники тракторные | „ | — | — | — | — | 40 | 15 | 10 | 4 | — | — |
| 161,4. Маркеры | „ | — | — | — | — | 1 | 0,4 | — | — | — | — |
| 161,4. Чугунные катки разных систем | „ | — | — | 12 | 6 | 2 | 1 | 4 | 3 | — | — |
| 161,4. Разбрасыватели навоза | „ | — | — | 7 | 3 | 16 | 7 | 2 | 1 | — | — |
| 161,3. Сеялки | „ | 0,1 | 0,1 | 235 | 133 | 1.109 | 590 | 30 | 14 | 1 | 0,5 |

Таблица VII

| Статья, пункт и литера таможенного тарифа | Статья, пункт и литера таможенного тарифа и наименование товаров | Вес, мера, счет | Октябрь—декабрь 1928 г. Количество | Октябрь—декабрь 1928 г. Ценность тыс. руб. | 1929 г. Количество | 1929 г. Ценность тыс. руб. | 1930 г. Количество | 1930 г. Ценность тыс. руб. | 1931 г. Количество | 1931 г. Ценность тыс. руб. | 1932 г. Количество | 1932 г. Ценность тыс. руб. |
|---|---|---|---|---|---|---|---|---|---|---|---|---|
| 161,4. | Сеялки тракторные | Тонны | 95 | 35 | 5.410 | 2.580 | 3.157 | 1.556 | 694 | 383 | — | — |
| 161,4. | Сеялки туковые | „ | 1 | 1 | 180 | 78 | 211 | 93 | 10 | 8 | — | — |
| 161,4. | Листеры, сеялки кукурузные, хлопковые, бахчевые, вс. травянные и типа „Планет“ | „ | 9 | 4 | 356 | 255 | 1.202 | 742 | 284 | 140 | 19 | 12 |
| 161,4. | Картофелекопатели | „ | 0,3 | 0,2 | 29 | 11 | 125 | 59 | 2 | 1 | — | — |
| 161,4. | Картофелесажатели | „ | — | — | 3 | 3 | 329 | 153 | 6 | 4 | 4 | 3 |
| 161,4. | Свеклокопатели | „ | — | — | 3 | 2 | 1 | 0,5 | 3 | 2 | — | — |
| 161,3. | Посадочные машины | „ | — | — | 1 | 2 | 21 | 17 | 1.974 | 1.071 | 3 | 3 |
| 161,3. | Сенокосилки | „ | — | — | 2.228 | 830 | 357 | 147 | 5 | 1 | — | — |
| 161,4. | Сенокосилки тракторные | „ | — | — | 593 | 265 | 371 | 152 | — | — | — | — |
| 161,3. | Жнеи | „ | — | — | — | — | 11 | 8 | 43 | 50 | 1 | 0,4 |
| 161,4, | Жнеи с самосбрасыв. прибором | „ | — | — | 1 | 0,4 | — | — | — | — | — | — |
| 161,4. | Жнеи-сноповязалки | „ | 1 | 1 | 3.043 | 1.476 | 261 | 146 | 56 | 30 | — | — |
| 161,4. | Комбайны | „ | — | — | — | — | 1.780 | 3.678 | 13.070 | 11.909 | — | — |
| 161,4. | Комбинир. жнеи-молотилки | „ | — | — | 281 | 166 | 2.027 | 1.202 | 12 | 7 | — | — |
| 161,4. | Тракторные сноповязалки | „ | — | — | 391 | 211 | 3.150 | 1.625 | 120 | 81 | — | — |
| 161,4. | Уборочн. машины для кукурузы | „ | — | — | — | — | 2 | 1 | — | — | — | — |
| 161,4. | Хаскер-шредера | „ | — | — | 29 | 17 | 21 | 15 | 923 | 659 | — | — |
| 161,4. | Видеры | „ | — | — | 24 | 9 | 6 | 4 | 13 | 6 | — | — |
| 161,4. | Грабли конные и тракторные | „ | 1.722 | 480 | 6.611 | 2.088 | 3.056 | 977 | 0,4 | 0,2 | — | — |
| 161,4. | Сенонагрузчики | „ | — | — | — | — | 232 | 99 | — | — | 0,2 | 0,1 |
| 161,4. | Стогометатели | „ | — | — | — | — | 2 | 1 | 21 | 9 | — | — |
| 161,4. | Сеноворошилки | „ | — | — | — | — | — | — | — | — | — | — |
| 161,4. | Сенособиратели и сеноподъемники | „ | — | — | 64 | 29 | 6 | 2 | — | — | — | — |
| 161,4. | Машины для уборки хлопка и льна | „ | — | — | — | — | 10 | 7 | 174 | 226 | 3 | 0 |
| 161,3. | Молотилки, кр. особо поимен. | „ | 46 | 27 | 114 | 102 | 9.367 | 5 390 | 295 | 195 | 1 | 1 |
| 161,4. | Сложные клевер. молотилки с двумя барабан. | „ | 106 | 54 | 504 | 357 | 59 | 40 | 13 | 7 | — | — |
| 161,4. | Слож. молотилки с барабанами штифтовыми и бильными | „ | — | — | 1.368 | 954 | 122 | 78 | — | — | — | — |
| 161,3. | Веялки и сортировки, кр. особо поим. | „ | 237 | 117 | 824 | 405 | 147 | 77 | 8 | 9 | — | — |
| 161,3. | Соломорезки, кр. особо поим. | „ | 152 | 40 | 664 | 180 | 64 | 26 | — | — | — | — |
| 161,4. | Соломорезки механич. | „ | 16 | 5 | 6 | 1 | 5 | 4 | 2 | 1 | — | — |
| 161,4. | Соломорезки тракторные | „ | 1 | 0,2 | — | — | — | — | — | — | — | — |
| 161,4. | Жмыходробилки | „ | — | — | — | — | — | — | 2 | 4 | — | — |
| 161,4. | Силосорезки и силосные установки | „ | — | — | — | — | 9 | 8 | 11 | 8 | — | — |
| 161,3. | Корнерезки | „ | 0,1 | 0,1 | 29 | 20 | 3 | 1 | 0,3 | 0,2 | — | — |
| 161,3. | Зернодробилки | „ | — | — | 5 | 5 | 12 | 9 | 0,3 | 1 | — | — |
| 161,3. | Триеры | „ | 210 | 171 | 2.174 | 2.058 | 378 | 295 | 3 | 3 | 5 | 2 |
| 161,4. | Сортировки для травяных семян | „ | — | — | 263 | 235 | 166 | 111 | 1 | 3 | — | — |
| 161,3. | Сортировки со спирал. провол. цилиндрами | „ | — | — | — | — | — | — | — | — | — | — |
| 161,4. | Сортировки для картофеля | „ | 1 | 0,3 | 2 | 1 | 17 | 9 | 1 | 1 | — | — |
| 161,3. | Сортировки-горки для свекловичн. семян | „ | — | — | 5 | 3 | 4 | 4 | 6 | 4 | — | — |
| 161,3. | Клеверотерки | „ | — | — | 46 | 33 | — | — | — | — | — | — |
| 161,3,4. | Зерноочистительные установки | „ | 10 | 15 | 265 | 198 | 608 | 454 | 214 | 241 | — | — |
| 161,4. | Дождевальные машины | „ | — | — | 0,2 | 1 | 22 | 51 | 17 | 24 | — | — |
| 161,3. | Прессы д/сена, соломы, пеньки, хлопка и пр. | „ | 16 | 6 | 270 | 109 | 286 | 133 | 21 | 11 | — | — |
| 161,4. | Тракторные сенные прессы коробчат. | „ | — | — | 110 | 48 | 2 | 1 | — | — | — | — |
| 161,4. | Виноградные прессы всякие | „ | 15 | 12 | 130 | 80 | — | — | 0,2 | 0,2 | — | — |
| 161,3. | Зерносушилки | „ | — | — | — | — | — | — | 0,3 | 0,1 | — | — |
| 161,3. | Доильные машины | „ | — | — | — | — | 27 | 122 | 0,3 | 3 | 0,2 | 1 |
| 161,3. | Маслобойки | „ | — | — | — | — | 1 | 1 | 0,1 | 0,5 | 6 | 4 |
| 161,3. | Сепараторы | „ | 0 | 0 | 1.170 | 2.066 | 219 | 367 | 0,1 | 0,2 | 37 | 94 |
| 161,4. | Центробежные сливкоотделители-сепараторы | „ | 218 | 403 | 0 | 1 | 24 | 50 | 1 | 3 | 1 | 1 |
| 161,3. | Пастеризаторы | „ | 39 | 78 | 205 | 339 | 13 | 22 | 2 | 2 | — | — |
| 161,3. | Инкубаторы | „ | 87 | 105 | 34 | 46 | 265 | 271 | 25 | 18 | 1 | 1 |
| 161,3. | Тракторные корчевальн. машины | „ | — | — | — | — | 10 | 10 | 99 | 102 | — | — |
| 161,4. | Прочие корчевальн. машины | „ | 7 | 5 | 32 | 31 | 205 | 175 | 5 | 4 | — | — |
| 161,4. | Спец. машины для мелиорац. проч. | „ | 41 | 49 | 1.063 | 725 | 0,2 | 0,1 | 7 | 3 | — | — |
| 161,4. | Пульверизаторы, мехи и инжекторы | „ | — | — | — | — | 95 | 140 | — | — | 10 | 16 |
| 161,3,4. | Прочие с.-х. машины и орудия | „ | 37 | 27 | 293 | 248 | 603 | 610 | 379 | 281 | 60 | 21 |

| Статья, пункт и литера таможенного тарифа и наименование товаров | Вес, мера, счет | Октябрь—декабрь 1928 г. Количество | Октябрь—декабрь 1928 г. Ценность тыс. руб. | 1929 г. Количество | 1929 г. Ценность тыс. руб. | 1930 г. Количество | 1930 г. Ценность тыс. руб. | 1931 г. Количество | 1931 г. Ценность тыс. руб. | 1932 г. Количество | 1932 г. Ценность тыс. руб. |
|---|---|---|---|---|---|---|---|---|---|---|---|
| 161,5. Ножи, сверла, фрезера, метчики, плашки | тонны | 64 | 347 | 124 | 645 | 165 | 1.568 | 535 | 5.492 | 401 | 4.390 |
| 161,5. Махов., шкивы, шест. (трансмиссии) | „ | 139 | 92 | 261 | 219 | 92 | 57 | 30 | 37 | 54 | 19 |
| 161,5. Зубчатые колеса | „ | — | — | 66 | 60 | 97 | 102 | 46 | 50 | 246 | 274 |
| 161,5. Шпиндели | „ | — | — | 2 | 9 | 29 | 70 | 0,3 | 0,3 | 18 | 11 |
| 161,5. Пилы всякие машинные | „ | 110 | 138 | 662 | 884 | 487 | 1.083 | 705 | 953 | 241 | 494 |
| 161,5. Подшипники всякие | „ | 287 | 1.598 | 1.039 | 4.680 | 3.638 | 15.254 | 5.873 | 19.798 | 7.972 | 20.397 |
| 161,5. Коленчатые валы | „ | 203 | 192 | 247 | 265 | 398 | 458 | 912 | 831 | 1.062 | 648 |
| 161,5. Прочие валы | „ | — | — | 544 | 413 | 514 | 550 | 486 | 334 | 196 | 92 |
| 161,5. Части моторов внутр. сгорания | „ | 71 | 121 | 795 | 1.335 | 795 | 1.376 | 908 | 2.103 | 775 | 1.553 |
| 161,5. Части генераторов, газогенер. и турбин | „ | 96 | 211 | 473 | 1.249 | 2.534 | 3.836 | 4.920 | 6.978 | 3.999 | 5.454 |
| 161,5. Части насосов | „ | — | — | 67 | 139 | 129 | 210 | 148 | 265 | 203 | 333 |
| 161,5. Части обувных машин | „ | 4 | 35 | 25 | 252 | 38 | 219 | 20 | 50 | 1 | 9 |
| 161,5. Части машин д/обработки дерева | „ | 41 | 57 | 91 | 116 | 388 | 624 | 318 | 241 | 276 | 798 |
| 161,5. Пр. части машин д/текстильной промышленности | „ | 64 | 204 | 427 | 937 | 293 | 668 | 219 | 245 | 35 | 85 |
| 161,5. Пр. части маш. д/электрической промышленности | „ | 2 | 9 | 430 | 503 | 2.420 | 2.129 | 3.194 | 2.550 | 2.179 | 1.193 |
| 161,5. Пр. части маш. д/бум. пром. | „ | 13 | 14 | 327 | 264 | 1.771 | 1.330 | 574 | 404 | 800 | 586 |
| 161,5. Пр. части маш. д/хим. пром. | „ | 2 | 4 | 634 | 470 | 4.088 | 3.573 | 4.155 | 4.466 | 1.761 | 1.193 |
| 161,5. Пр. части маш. д/металлической и мет. обр. промышленности | „ | 75 | 220 | 1.446 | 1.360 | 2.727 | 4.443 | 16.494 | 15.647 | 9.209 | 6.847 |
| 161,5. Пр. части маш. д/полиграфической промышленности | | 1 | 24 | 18 | 173 | 22 | 263 | 30 | 200 | 14 | 90 |
| 161,5. Пр. части маш. д/нефтян. пром. | „ | 3 | 6 | 146 | 218 | 11.882 | 11.378 | 4.261 | 2.860 | 1.795 | 1.093 |
| 161,5. Пр. части маш. д/горной пром. | „ | 18 | 18 | 1.062 | 1.313 | 2.640 | 2.887 | 6.503 | 5.122 | 5.913 | 3.560 |
| 161,5. Пр. части маш. д/резинов. пром. | „ | — | — | 15 | 16 | 28 | 49 | 0,2 | 4 | 78 | 108 |
| 161,5. Пр. части маш. д/силикатн. пром. | „ | — | — | 568 | 376 | 5.408 | 3.295 | 2.604 | 1.420 | 892 | 410 |
| 161,5. Пр. части маш. из чугуна, железа и стали | „ | 1.132 | 2.306 | 2.879 | 7.373 | 11.495 | 21.407 | 20.723 | 20 384 | 10.531 | 9.742 |
| 161,6,а. Части машин медные и из медных сплавов и пр., весом в шт. 2 кг. и более | „ | 18 | 76 | 87 | 373 | 78 | 150 | 19 | 15 | 0,5 | 1 |
| 161,6,б. Части машин медные и проч., весом в шт. менее 2 кг. | „ | 8 | 92 | 27 | 425 | 9 | 69 | 0.1 | 0 3 | 2 | 5 |
| 161,7. Части сельскохоз. машин и орудий | „ | 893 | 592 | 3.374 | 2.551 | 13.370 | 7.464 | 16.877 | 8.380 | 1.371 | 612 |
| 161,8. Всякие приборы и аппараты для борьбы с вредителями в сельском хозяйстве | „ | 0 | 0,3 | 127 | 170 | 80 | 57 | — | — | — | — |
| 161,9. Приборы и аппараты для нужд горноспасательных станций | „ | — | — | 4 | 33 | 0,2 | 2 | 25 | 123 | 19 | 134 |
| 161,10. Машины и аппараты последних технических усовершен. конструкций | „ | — | — | — | — | — | — | — | — | — | — |
| 161,11,а. Тракторы снегоочистители | „ | 8 | 21 | — | — | 12 | 8 | — | — | — | — |
| 161,11,а. Тракторы | „ | 287 | 310 | 30.954 | 27.615 | 63.446 | 56.779 | 76.134 | 69.047 | 246 | 293 |
| 161,11,б. Части и принадл. к тракторам | „ | 908 | 1.633 | 3.968 | 7.232 | 11.000 | 14.777 | 6.213 | 10.580 | 82 | 81 |
| 161,12. Части сел.-хоз. машин, неизготовляемые в пределах СССР, привозимые для фабрик и заводов, изготовл. с.-х. машины | „ | 433 | 218 | 4.546 | 2.523 | 1.113 | 707 | — | — | — | — |
| **161,1—2,8,9,10. Итого машин и аппаратов** | „ | **17.493** | **19.098** | **69.463** | **86.159** | **142.417** | **173.580** | **217.483** | **240.713** | **241.356** | **213.932** |
| **161,3—4,11. Итого с.-х. машин** | „ | **4.641** | **3.739** | **79.477** | **58.073** | **126.524** | **101.720** | **105.801** | **97.538** | **576** | **599** |
| **161,5—7,12. Итого частей машин** | „ | **3.676** | **6.575** | **20.381** | **29.143** | **66.648** | **85.218** | **90.556** | **98.826** | **50.025** | **59.996** |
| 162,1. Весы, части весов, хотя бы с присоединением меди и проч.; разновесы | тонны | 194 | 198 | 381 | 423 | 265 | 360 | 378 | 318 | 920 | 503 |
| 163,1,а. Автомобили легковые | шт. | 196 | — | 2.669 | — | 1.917 | — | 328 | — | 364 | — |
| | тонны | 308 | 345 | 3.846 | 3.308 | 2.629 | 3.082 | 433 | 659 | 626 | 1.369 |
| 163,1,б. Автомобили с числом пассажирских мест более 8 (для автобусного движения) | шт. | 35 | — | 115 | — | 14 | — | — | — | — | — |
| | тонны | 86 | 174 | 671 | 1.153 | 82 | 169 | — | — | — | — |
| 163,1,в. Автомобили грузовые | шт. | 256 | — | 2.352 | — | 4.737 | — | 2.551 | — | 602 | — |
| | тонны | 617 | 1.149 | 5.329 | 7.721 | 8.427 | 11.084 | 7.787 | 11.490 | 870 | 847 |
| 163,1,в. Автомобили пожарные | шт. | 5 | — | 9 | — | 2 | — | 12 | — | 11 | — |
| | тонны | 41 | 100 | 51 | 131 | 17 | 50 | 61 | 155 | 90 | 200 |
| 163,1,в. Автомобили санитарные | шт. | 1 | — | 14 | — | 1 | — | 1 | — | — | — |
| | тонны | 2 | 2 | 29 | 76 | 2 | 3 | 4 | 16 | — | — |
| **163,1,а—в. Итого автомобилей** | „ | **1.054** | **1.770** | **9.926** | **12.390** | **11.156** | **14.389** | **8.285** | **12.319** | **1.588** | **2.415** |

| Статья, пункт и литера таможенного тарифа и наименование товаров | Вес, мера, счет | Октябрь—декабрь 1928 г. Количество | Октябрь—декабрь 1928 г. Ценность тыс. руб. | 1929 г. Количество | 1929 г. Ценность тыс. руб. | 1930 г. Количество | 1930 г. Ценность тыс. руб. | 1931 г. Количество | 1931 г. Ценность тыс. руб. | 1932 г. Количество | 1932 г. Ценность тыс. руб. |
|---|---|---|---|---|---|---|---|---|---|---|---|
| 163,1,г. Мотоциклы всякие, а также каретки к ним | тонны | 47 | 110 | 191 | 363 | 111 | 316 | 39 | 87 | 4 | 12 |
| 163,1,д. Части и принадлежности к автомобилям и мотоциклам | „ | 204 | 349 | 1.169 | 2.449 | 9.799 | 11.743 | 26.511 | 24.982 | 10.860 | 5.841 |
| 163,2,а. Велосипеды двухколесные | шт. | 8.872 | 535 | 14.507 | 842 | 8.353 | 410 | 4.212 | 151 | 753 | 17 |
| 163,2,б. Велосипеды трехколесные и четырехколесные, а также кресла для перевозки больных | „ | 1 | 0,1 | 38 | 1 | 3 | 1 | 1 | 0,1 | 1 | 0,1 |
| 163,2,б. Коляски детские | „ | — | — | — | — | — | — | — | — | — | — |
| 163,2,в. Части и принадлежности к велосипедам | тонны | 2 | 5 | 54 | 88 | 208 | 386 | 31 | 16 | 74 | 104 |
| 163,4. Экипажи пассаж., в том числе сани | шт. | — | — | 5 | 4 | — | — | — | — | — | — |
| 163,5. Повозки и сани грузовые | „ | 3 | 1 | 104 | 85 | 241 | 328 | 370 | 219 | 5 | 12 |
| 163,6,а. Части и принадлежности экипажей пассажирских | тонны | — | — | 3 | 2 | 3 | 3 | — | — | — | — |
| 163,6,б. Части и принадлежности экипажей грузовых | „ | — | — | 3 | 2 | 2 | 3 | — | — | — | — |
| **163. Итого экипажей, велосипедов и автомобилей** | „ | **1.492** | **2.771** | **11.810** | **16.226** | **21.881** | **27.578** | **35.742** | **37.774** | **12.549** | **8.401** |
| 164,1. Товарные вагоны и платформы, вагоны-цистерны | шт. | ... | — | ... | — | 445 | — | 713 | — | 575 | — |
| | тонны | 256 | 73 | 5.795 | 2.868 | 12.179 | 5.320 | 21.236 | 8.722 | 14.312 | 5.494 |
| 164,2. Почтовые, багажные и жесткие пассажирские вагоны | шт. | — | — | ... | — | — | — | — | — | — | — |
| | тонны | — | — | 8 | 4 | — | — | — | — | — | — |
| 164,3. Салон-вагоны, вагоны—рестораны и пассажирские мягкие всякие | шт. | — | — | — | — | 1 | — | — | — | — | — |
| | тонны | — | — | — | — | 0,3 | 0,2 | — | — | — | — |
| 164,4,а. Автомотрисы жесткие | шт. | 2 | — | ... | — | — | — | — | — | — | — |
| | тонны | 54 | 83 | 101 | 122 | — | — | — | — | — | — |
| 164,4,б. Автомотрисы мягкие | шт. | — | — | — | — | — | — | — | — | — | — |
| | тонны | — | — | — | — | — | — | — | — | — | — |
| 164,5,а. Вагоны для электрической тяги моторные | шт. | — | — | — | — | — | — | — | — | — | — |
| | тонны | — | — | — | — | — | — | — | — | — | — |
| 164,5,б. Вагоны для электрической тяги прицепные | шт. | — | — | — | — | — | — | — | — | — | — |
| | тонны | — | — | — | — | — | — | — | — | — | — |
| **164. Итого железнодорожных вагонов** | „ | **310** | **157** | **5.903** | **2.994** | **12.179** | **5.320** | **21.236** | **8.722** | **14.312** | **5.494** |
| 165,1. Суда морские железные | шт. | — | — | 7 | — | 12 | — | 1 | — | 10 | — |
| | тонны | — | — | 14.836 | 7.291 | 21.950 | 3.811 | 600 | 184 | 7.500 | 1.607 |
| 165,2,а. Суда железные для Касп. моря, речные и озерные, морские суда для спорта; железные суда специального назначения; ледоколы, портовые буксирные пароходы, плавучие краны, землечерпательницы, землесосы и рефулеры; баржи и шаланды; деревянные морские и речные суда без механических двигателей | шт. | — | — | 298 | — | 277 | — | 137 | — | 3 | — |
| | тонны | — | — | 1.212 | 4 3 | 1.502 | 481 | 1.814 | 528 | 2 | 1 |
| 165,2,б. Суда железные для Касп. моря и т. д. паровые | шт. | — | — | — | — | 41 | — | 14 | — | 16 | — |
| | тонны | — | — | — | — | 10.096 | 3.084 | 1.883 | 937 | 11.536 | 3.198 |
| 165,2,в. Суда железные для Касп. моря и т. д. с двигателями внутреннего сгорания | шт. | 6 | — | 60 | — | 345 | — | 166 | — | 40 | — |
| | тонны | 31 | 44 | 1.226 | 1.018 | 4.373 | 4.542 | 1.571 | 808 | 1.588 | 497 |
| 165,2,г. Суда железные для Касп. моря и т. д. с двигателями внутреннего сгорания, снабженные также паровыми двигателями | шт. | — | — | — | — | — | — | — | — | — | — |
| | тонны | — | — | — | — | — | — | — | — | — | — |
| 165,3. Плавучие доки, хотя бы с двигателями паровыми или внутреннего сгорания, насосами и принадлежностями | шт. | — | — | — | — | — | — | — | — | — | — |
| | тонны | — | — | — | — | — | — | — | — | — | — |
| 165,4. Материалы, полуфабрикаты и изделия, необходимые для постройки, ремонта, оборудования и снаряжения судов | тонны | — | — | — | — | — | — | — | — | — | — |
| 165,5. Суда с механическими двигателями, предназначенные для китобойного, зверобойного и рыболовного промыслов | шт. | — | — | 15 | — | 10 | — | 27 | — | 8 | — |
| | тонны | — | — | 5.538 | 1.840 | 6.480 | 3.194 | 20.063 | 9.144 | 9.270 | 2.807 |
| **165. Итого морских судов** | тонны | **31** | **44** | **22.842** | **10.552** | **44.401** | **15.112** | **25.931** | **11.602** | **29 896** | **8.109** |
| **Итого по группе VII** | „ | **167.406** | **66.145** | **711 322** | **339.662** | **1.309.024** | **607.921** | **2.326.286** | **778.009** | **1.452.186** | **455.481** |

| Статья, пункт и литера таможенного тарифа и наименование товаров | Вес, мера, счет | Октябрь—декабрь 1928 г. | | 1929 г. | | 1930 г. | | 1931 г. | | 1932 г. | |
|---|---|---|---|---|---|---|---|---|---|---|---|
| | | Количество | Ценность тыс. руб. | Количество | Ценность тыс. руб. | Количество | Ценность тыс. руб. | Количество | Ценность тыс. руб. | Количество | Ценность тыс. руб. |
| **Группа VIII. Предметы электротехники и точной механики** | | | | | | | | | | | |
| **166**,1. Геодезические и астрономические приборы и аппараты, кроме особо поименованных | кг | ... | ... | 1.276 | 42 | 15.527 | 241 | 13.956 | 143 | 3.010 | 107 |
| **166**,1. Медицинские приборы и аппараты | „ | 20.725 | 344 | 52.601 | 1.147 | 28.552 | 280 | 5.305 | 77 | 7.570 | 47 |
| **166**,1. Прочие приборы и аппараты | „ | 80.100 | 1.014 | 302.129 | 3.710 | 332.026 | 3.753 | 363.960 | 3.975 | 499.786 | 5.421 |
| **166**,1. Микроскопы и принадлежности к ним | „ | 15.712 | 332 | 61.871 | 1.423 | 43.029 | 918 | 77.635 | 1.214 | 26.433 | 345 |
| **166**,1. Готовальни и линейки, в том числе счетные линейки | „ | 653 | 19 | 5.534 | 136 | 5.350 | 118 | 3.720 | 44 | 587 | 6 |
| **166**,1. Термометры, пирометры и барометры | „ | ... | ... | 3.994 | 88 | 14.466 | 234 | 13.964 | 201 | 8.622 | 25 |
| **166**,1. Счетчики, кроме электр., манометры, вакуометры | „ | 12.100 | 166 | 43.518 | 670 | 31.801 | 288 | 38.138 | 398 | 55.566 | 506 |
| **166**,1. Прочие измерительные приборы, кроме электрических | „ | 36.288 | 554 | 128.489 | 2.093 | 118.587 | 1.853 | 223.561 | 3.706 | 188 961 | 2.866 |
| **166**,1. Аналитические весы и разновесы | „ | 4.548 | 45 | 8.591 | 130 | 6.185 | 60 | 2.362 | 40 | 380 | 5 |
| **166**,1. Кино и фотопленки проявленные и непроявленные | „ | 98.677 | 831 | 447.624 | 4.190 | 384.199 | 3.434 | 302.886 | 2.510 | 24.540 | 398 |
| **166**,2. Теодолиты и кипрегели | „ | 968 | 28 | 5.687 | 187 | 10.362 | 362 | 2.565 | 90 | 2.193 | 72 |
| **166**,3. Кинематографы стационарные | „ | 10 | 0,4 | 1.195 | 10 | 763 | 6 | 1.159 | 7 | 1.035 | 4 |
| **166**,4. Кинематографы передвижные | „ | 336 | 5 | 670 | 20 | 123 | 2 | — | — | — | — |
| **166**,4. Волшебные и проекционные фонари | „ | 1.236 | 8 | 5.792 | 49 | 10.040 | 84 | 2.444 | 38 | 578 | 5 |
| **166**,5,а,б. Арифмометры и подобные им аппараты | „ | 5.835 | 195 | 25.170 | 802 | 15.073 | 241 | 31.273 | 340 | 27.106 | 289 |
| **166**,6,а. Приборы и аппараты для испытания материалов, весом в 1 штуке до 25 кг включительно | „ | 3.814 | 44 | 11.667 | 162 | 6.153 | 82 | 4.006 | 99 | 2.608 | 49 |
| **166**,6,б. Приборы и т. д., весом в штуке более 25 кг | „ | 52.543 | 249 | 318.803 | 975 | 371.991 | 1.239 | 458.883 | 1.622 | 557.270 | 1.581 |
| **166**,7. Фото-аппараты (фото-камеры) | „ | 6.338 | 122 | 38 301 | 852 | 19.526 | 737 | 17.164 | 373 | 13.317 | 211 |
| **166, 1—7. Итого приборов и аппаратов физических, оптических и т. д.** | тонны | **340** | **3.977** | **1.462** | **16.685** | **1 416** | **13.931** | **1.561** | **14.878** | **1.421** | **11.938** |
| **167**,1,а. Электрич. машины всякого рода: генераторы, динамомашины, альтернаторы, моторы, преобразователи, моторгенераторы, потенциал-регуляторы и синхронные компенсаторы весом, в 1 штуке до 10 кг включительно | „ | 18 | 94 | 72 | 334 | 82 | 139 | 6 | 22 | 2 | 16 |
| **167**,1,б. Электрические машины и т. д. более 10 кг до 100 кг | „ | 106 | 350 | 433 | 1.591 | 441 | 1.056 | 274 | 889 | 562 | 1.547 |
| **167**,1,в. Электрические машины и т. д. более 100 кг | „ | 1.393 | 1.796 | 3.688 | 5.252 | 5.705 | 8.649 | 8.243 | 10.710 | 11.175 | 14.303 |
| **167**,2,а. Генераторы для паротурбин и возбудители для этих генераторов, независимо от их веса, при мощности генератора до 12.500 ква. включительно | „ | 213 | 280 | 409 | 658 | 628 | 835 | 1.239 | 1.687 | 464 | 513 |
| **167**,2,б. Генератор и т. д. более 12.500 ква | „ | 105 | 81 | 883 | 1.257 | 286 | 419 | 1.801 | 1.795 | 923 | 760 |
| **167**,3. Электродвигатели, непосредственно соединенные с вентиляторами, сверлилками, пылесосами, шлифовальными и точильными станками и другими орудиями при общем весе до 16 кг включительно | „ | 7 | 57 | 40 | 346 | 28 | 262 | 106 | 687 | 75 | 199 |
| **167**,4,а. Электрич. неподвижные трансформаторы, автотрансформаторы и делители напряжений весом в 1 шт. до 300 кг включ. | „ | 48 | 97 | 187 | 521 | 274 | 822 | 204 | 490 | 200 | 580 |
| **167**,4,б. Тоже, весом в 1 шт. более 300 кг до 5000 кг включительно | „ | 170 | 334 | 405 | 691 | 746 | 1.380 | 1.865 | 1.882 | 738 | 958 |
| **167**,4,в. Тоже, весом в 1 шт. более 5.000 кг | „ | 334 | 486 | 213 | 321 | 2.219 | 2.821 | 1.208 | 1.235 | 6.368 | 7.480 |
| **167**,4,г. Все трансформаторы для напряжения более 66.000 вольт, независимо от веса | „ | 303 | 367 | 486 | 793 | 1.716 | 2.208 | 667 | 865 | 1.599 | 1.861 |
| **167**,5,а. Части электрич. машин и трансформаторов отдельно от них привозимые, а именно: станины, якоря, коллекторы, катушки, вкладыши, ротора весом в одной штуке до 100 кг включительно | „ | 200 | 207 | 70 | 173 | 459 | 822 | 136 | 544 | 84 | 226 |
| **167**,5,б. Части электрич. машин и т. д. более 100 кг | „ | 82 | 140 | 312 | 687 | 426 | 788 | 1.028 | 2.241 | 729 | 651 |
| **167**,6. Элементы сухие, наливные и мокрые, составные и запасные части к ним, за исключением отдельно упакованных стеклянных банок, пропускаемых по материалу изделия | „ | 2 | 4 | 31 | 64 | 22 | 63 | 9 | 15 | 0,1 | 0,1 |
| **167**,7. Аккумуляторы электрич. всякие и их части | „ | 53 | 205 | 134 | 682 | 224 | 930 | 231 | 1.057 | 526 | 1.982 |

| Статья, пункт и литера таможенного тарифа | Статья, пункт и литера таможенного тарифа и наименование товаров | Вес, мера, счет | Октябрь—декабрь 1928 г. | | 1929 г. | | 1930 г. | | 1931 г. | | 1932 г. | |
|---|---|---|---|---|---|---|---|---|---|---|---|---|
| | | | Количество | Ценность тыс. руб. | Количество | Ценность тыс. руб. | Количество | Ценность тыс. руб. | Количество | Ценность тыс. руб. | Количество | Ценность тыс. руб. |
| 168,1. | Аппараты распред. устройств сильного тока. Выключатели, переключатели, сухие рубящие, с автоматами и без них, выключатели масляные, разрядники, громоотводы, реле, дроссельные катушки, раз'единители, трамвайные и крановые токоприемники, аккумуляторные коммутаторы | тонны | 780 | 1.445 | 2.092 | 4.797 | 3.658 | 7.594 | 3.270 | 6.176 | 4.954 | 9.299 |
| 168,2. | Электрич. аппаратура сильного тока для напряжения более 66.000 вольт | „ | 143 | 169 | 698 | 1.204 | 132 | 198 | 38 | 61 | — | — |
| 168,3. | Электрич. сопротивления, реостаты, регуляторы, контроллеры, рекламные коммутаторы | „ | 166 | 296 | 404 | 931 | 261 | 499 | 213 | 588 | 113 | 354 |
| 168,4,а. | Электроизмерительные приборы всякие | „ | 24 | 498 | 99 | 1.964 | 209 | 1.787 | 105 | 1.219 | 123 | 1.368 |
| 168,4,б. | Амперметры и вольтметры, счетчики электр. тока, фазометры, частотомеры | „ | 10 | 82 | 49 | 304 | 70 | 445 | 37 | 164 | 5 | 28 |
| 168,4,в. | Части электроизмерительных приборов | „ | 2 | 43 | 25 | 333 | 27 | 395 | 4 | 49 | 0 | 2 |
| 168,5. | Электроустановочный материал: пробки, предохранители, плавкие вставки, винты контактные и т д. | „ | 37 | 89 | 218 | 497 | 189 | 454 | 580 | 1.245 | 319 | 437 |
| 168,6. | Электрические изоляторы, ролики, воронки, втулки из фарфора, стекла и фаянса, как с металлической арматурой нераздельно с ними соединенной, так и без этой последней | „ | 368 | 295 | 527 | 507 | 335 | 375 | 952 | 768 | 325 | 353 |
| 168,7. | Подвесные изоляторы и изоляторы не из фарфора, стекла и фаянса | „ | 5 | 11 | 29 | 50 | 80 | 252 | 70 | 167 | 40 | 40 |
| 168,8,а. | Трубки изоляционные для проводов: с оболочкой из металлов и металлических сплавов | „ | 1 | 1 | 0,1 | 0,2 | 1 | 4 | 0,2 | 0,5 | — | — |
| 168,8,б. | Трубки и т. д. с оболочкой из железа и стали | „ | 2 | 3 | 42 | 35 | 0,1 | 0,1 | — | — | 1 | 3 |
| 169,1. | Электрические лампы накаливания всякие, кроме особо поименованных | кг | 348 | 10 | 4.552 | 96 | 2.910 | 61 | 619 | 12 | 7.050 | 27 |
| 169,2. | Мелкие электролампы, как-то: сигнализационные лампы для телеф. коммутат., электр. лампы для медицинских целей | „ | 112 | 14 | 378 | 31 | 1.269 | 29 | 92 | 7 | 237 | 23 |
| 169,3. | Дуговые лампы и их части | „ | 2.289 | 14 | 2.616 | 17 | 917 | 4 | 7.078 | 15 | — | — |
| 169,4. | Электронагрев. приборы хозяйств. назначения, как-то: плитки, чайники, кофейники, кастрюли, утюги, лопаточки и спирали подогревательные, приборы для завивки волос | „ | 662 | 6 | 9.604 | 20 | 486 | 2 | 792 | 3 | — | — |
| 169,5. | Электросварочные аппараты, электрические нагреватели заклепок и их части, электроплав. печи, электровозы, аккумуляторные тележки | тонны | 105 | 195 | 306 | 626 | 630 | 1.244 | 2.132 | 3.706 | 2.632 | 3.930 |
| 170,1. | Телефонные и телеграфные аппараты, составные и запасные части их | „ | 53 | 933 | 294 | 3.033 | 121 | 978 | 47 | 466 | 60 | 479 |
| 170,1. | Коммутаторы телеграфные и телефонные с числом номеров свыше 50 | „ | — | — | — | — | — | — | — | — | — | — |
| 170,2. | Радиоприемники, радиопередатчики, составные и запасные части к ним, включая усилительные и генераторные лампы, кроме машин высокой частоты | „ | 11 | 212 | 19 | 393 | 21 | 245 | 17 | 332 | 63 | 678 |
| 171,1,а. | Угольные и графитовые формованные изделия для электротехники, при весе в одной штуке до 7 кг включительно, а также угольный порошок для микрофонов | кг | 35.202 | 37 | 244.267 | 252 | 238.948 | 236 | 115.871 | 101 | 271 | 3 |
| 171,1,б. | Угольные изделия при весе в штуке более 7 кг | „ | 264.526 | 77 | 855.424 | 374 | 3.210.468 | 1.590 | 7.508.012 | 2.306 | 8.472.902 | 2.569 |
| 171,1,в. | Щетки для электрических машин независимо от веса в штуке | „ | 217 | 3 | 1.175 | 19 | 1.696 | 23 | 2.482 | 8 | 892 | 8 |
| 171,1,г. | Угольные части телефонных аппаратов, как-то: микрофонные колодки, цоколя, мембраны | „ | 4 | 0,1 | 138 | 7 | 1.547 | 14 | 6 | 0 | 4.995 | 5 |
| 171,2,а. | Электро-медицинские приборы: рентгеновские трубки всех систем | „ | 280 | 29 | 747 | 74 | 1.059 | 28 | 4.519 | 50 | 149 | 34 |
| 171,2,б. | Прочие электро-медицинские приборы и аппараты. | „ | 38.743 | 315 | 76.127 | 589 | 55.417 | 396 | 26.292 | 194 | 15.748 | 97 |
| 171,3. | Электроизмерители, кроме особо поименован. | „ | 85.168 | 332 | 195.764 | 1.193 | 80.498 | 728 | 203.417 | 1.592 | 150.294 | 1.245 |
| 171,3. | Электрич. печи и плиты | „ | 8.142 | 33 | 54.950 | 234 | 677.501 | 1.267 | 1.368.114 | 1.948 | 3.871.394 | 4.350 |

| Статья, пункт и литера таможенного тарифа | Статья, пункт и литера таможенного тарифа и наименование товаров | Вес, мера, счет | Октябрь—декабрь 1928 г. Количество | Октябрь—декабрь 1928 г. Ценность тыс. руб. | 1929 г. Количество | 1929 г. Ценность тыс. руб. | 1930 г. Количество | 1930 г. Ценность тыс. руб. | 1931 г. Количество | 1931 г. Ценность тыс. руб. | 1932 г. Количество | 1932 г. Ценность тыс. руб. |
|---|---|---|---|---|---|---|---|---|---|---|---|---|
| 171,3. | Термоэлементы | кг | 1.420 | 42 | 6.555 | 144 | 8.221 | 69 | 2.001 | 33 | 6.420 | 62 |
| 171,3. | Электрич. фотопринадлежности | „ | 91 | 5 | 545 | 11 | 231 | 6 | 186 | 7 | — | — |
| 171,3. | Электромагнитные приборы | „ | 1.563 | 9 | 10.967 | 47 | 173.060 | 1.845 | 378.058 | 2.900 | 416.818 | 3.214 |
| 171,3. | Электрические свечи | „ | 9.775 | 73 | 16.747 | 148 | 19.408 | 170 | 1.401 | 56 | 160 | 4 |
| 171,3. | Электроосвет. приборы: фонари, горелки, лампы, прожекторы | „ | 6.011 | 48 | 83.449 | 573 | 94.947 | 552 | 121.476 | 628 | 257.541 | 760 |
| 171,3. | Электроиспытатели | „ | 2.417 | 24 | 16.906 | 155 | 32.248 | 93 | 9.910 | 83 | 18.392 | 96 |
| 171,3. | Сушилки, газоподогрев., подпарники | „ | 1.936 | 8 | 10.623 | 56 | 16.536 | 30 | 13.301 | 64 | 16.679 | 60 |
| 171,3. | Прочие электроаппараты и принадлежности | „ | 37.837 | 378 | 185 763 | 1.872 | 2.080.384 | 5.964 | 1.656.265 | 4.413 | 1.917.444 | 4.282 |
| | **167,1—4,7. 168,1—4,а,4,б. 170. Итого электрич. машин и аппаратов** | тонны | **3.938** | **7.783** | **10.605** | **25.070** | **16.821** | **31.267** | **19.570** | **30.323** | **27.951** | **42.406** |
| | **167,5,6, 168,4,в—8, 169, 171. Итого электропринадлежностей** | „ | **1.301** | **2.446** | **3.336** | **8.886** | **8.867** | **17.504** | **16.332** | **23.156** | **19.288** | **22.482** |
| 172,1. | Часовые механизмы для всяких часов, привозимые без корпуса или отдельно от корпуса | шт.<br>кг | 84<br>22 | 0,4 | 8.877<br>2.346 | 70 | 1.605<br>70 | 6 | 105<br>32 | 1 | 3.424<br>140 | 7 |
| 171,2,а. | Часы всякие, кроме карманных и башенных, привозимые в корпусах, весом в штуке более 160 г, облаг. по материалу корпуса, при весе часов в штуке более 1,5 кг | шт.<br>кг | 1.618<br>11.701 | 67 | 900<br>10.210 | 138 | 1 068<br>4.004 | 78 | 5.273<br>3.942 | 241 | 2.171<br>7.900 | 158 |
| 172,2,б. | Часы всякие и т. д. при весе в штуке 1,5 кг и менее | шт.<br>кг | 2.125<br>1.034 | 29 | 50.177<br>25 230 | 160 | 859<br>354 | 23 | 204<br>36 | 4 | —<br>— | — |
| 172,3,а. | Часы всякие, в т. ч. карманные и наручные весом в штуке 160 г и менее, хотя бы с украшениями из драгоценных камней: в корпусах из платины и ее сплавов, а также золотых, хотя бы платинированных или с платиновыми частями | шт. | 10 | 0,4 | 8 | 0,3 | 474 | 14 | — | — | — | — |
| 172,3,б. | Часы и т. д. в корпусах серебряных, хотя бы позолоченных и платинированных | „ | 60 | 1 | 1.298 | 35 | 24 | 0,4 | — | — | — | — |
| 172,3,в. | Часы и т. д. в корпусах всяких, кроме перечисленных в лит. „а“ и „б“ наст. пункта | „ | 8.047 | 89 | 37.784 | 255 | 15.558 | 207 | 5.849 | 99 | 7.769 | 99 |
| 172,4. | Часы башенные | „ | — | — | — | — | 1 | 3 | — | — | — | — |
| 172,5. | Части часового механизма, стекла для карманных часов | кг. | 4.633 | 12 | 32.034 | 303 | 3.324 | 207 | 1.346 | 48 | 2.146 | 48 |
| 172,6,а. | Корпуса, привозимые отдельно от часовых механизмов, и их части для карманных и наручных часов из простых металлов и металлических сплавов | „ | 0 | 0 | 1.658 | 41 | 274 | 5 | — | — | — | — |
| 172,6,б. | Корпуса и т. д. и их части посеребренные, позолоченные и платинированные | „ | — | — | 2 | 0,3 | — | — | — | — | — | — |
| | **172. Итого часового товара** | тонны | **18** | **199** | **75** | **1.004** | **10** | **543** | **6** | **394** | **10** | **313** |
| 173,1. | Очки, лорнеты, бинокли, оправы для них, кр. поим. в п. 2 и 3 | кг | 125 | 5 | 888 | 32 | 327 | 13 | 768 | 22 | 414 | 8 |
| 173,1. | Оптические стекла в готовом виде, а также стекла зажигательн. и увелич., кр. поим в п. 2 и 3 | „ | 39 | 2 | 274 | 14 | 729 | 6 | 4.469 | 22 | 1.613 | 2 |
| 173,2. | Конденсаторные линзы, диам. более 200 мм. Об‘ективы всякие | „ | 3 | 1 | 427 | 32 | 78 | 13 | 1.479 | 43 | 1.642 | 4 |
| 173,3. | Очковые и конденсаторные заготовки с нешлифов. поверхн., прессов., литые и из листового стекла; шары для гелиографов | „ | — | — | 17.648 | 32 | 17.084 | 123 | 205 | 3 | — | — |
| | **Итого товаров по гр. VIII** | тонны | **5.598** | **14.413** | **15.498** | **51.757** | **27.133** | **63.402** | **37.478** | **68.841** | **48.674** | **77.154** |

| Статья, пункт и литера таможенного тарифа | Статья, пункт и литера таможенного тарифа и наименование товаров | Вес, мера, счет | Октябрь—декабрь 1928 г. Количество | Октябрь—декабрь 1928 г. Ценность тыс. руб. | 1929 г. Количество | 1929 г. Ценность тыс. руб. | 1930 г. Количество | 1930 г. Ценность тыс. руб. | 1931 г. Количество | 1931 г. Ценность тыс. руб. | 1932 г. Количество | 1932 г. Ценность тыс. руб. |
|---|---|---|---|---|---|---|---|---|---|---|---|---|
| | **Группа IX. Писчебумажный товар и произведения печати** | | | | | | | | | | | |
| 174,1,а. | Бумажная масса, приготовленная механическим способом, сырая, с содержанием воды 50% и более | тонны | 1.639 | 44 | 903 | 25 | 5.226 | 164 | 43.115 | 994 | — | — |
| 174,1,б. | Бумажная масса и т. д. сухая, с содержанием воды менее 50% | „ | 6.257 | 349 | 17.595 | 981 | 16.153 | 920 | 11.310 | 550 | — | — |
| 174,2. | Обрезки бумажные и макулатура | „ | — | — | 36 | 57 | 5 | 13 | — | — | — | — |
| 174,3,а. | Бумажная масса, приготовленная химическим путем (целлулоза) сырая небеленая, с содержан. воды 50% и более | „ | — | — | — | — | 4.531 | 333 | 2.216 | 135 | — | — |
| 174,3,б. | Бумажная масса и т. д. сухая небеленая, с содержанием воды менее 50% | „ | 6.359 | 621 | 23.101 | 2.313 | 15.084 | 1.508 | 10.302 | 709 | 3.230 | 207 |
| 174,3,в. | Бумажная масса и т. д. сырая беленая, с содержанием воды 50% и более | „ | — | — | — | — | 17.386 | 497 | — | — | — | — |
| 174,3,г. | Бумажная масса и т. д. сухая беленая, с содержанием воды менее 50% | „ | 4.262 | 610 | 15.478 | 2.263 | 17.563 | 2.279 | 1.439 | 96 | — | — |
| | **174. Итого бумажной массы** | „ | **18.516** | **1.624** | **57.114** | **5.639** | **75.947** | **5.715** | **68.383** | **2.483** | **3.230** | **207** |
| 175,1. | Картон из одной древесной или соломенной массы некрашенный, хотя бы склеенный и содержащий 5% и менее целлулозы | „ | 38 | 5 | 184 | 25 | 1 | 1 | — | — | — | — |
| 175,2. | Картон, кроме поимен. в п.п. 1 и 4 настоящей статьи, с содержанием древесной массы более 30%, некрашеный | „ | — | — | — | — | — | — | — | — | — | — |
| 175,2. | Картон толевый (просмоленный и не просмоленный) | „ | 1 | 1 | 20 | 6 | 27 | 6 | 14 | 5 | 5 | 2 |
| 175,3. | Картон, кроме поимен. в п.п. 1 и 4 настоящей статьи, с содерж. древесной массы 30% и менее; картон крашеный в массе, картон полированный | „ | 30 | 26 | 172 | 104 | 185 | 130 | 328 | 201 | 115 | 67 |
| 175,4. | Картон бристольский всякого веса; матричный картон | „ | 8 | 4 | 47 | 37 | 22 | 13 | — | — | — | — |
| 175,4. | Картон с водяными знаками | „ | — | — | — | — | — | — | — | — | — | — |
| 175,4. | Фибра, папье-маше и картон-пьер — не в деле | „ | 7 | 10 | 19 | 29 | 69 | 92 | 5 | 13 | 108 | 106 |
| 176,1. | Бумага оберточная из одного пареного дерева или соломенной массы, хотя бы с содержанием 5% и менее целлулозы | „ | — | — | 3 | 1 | 2 | 1 | 0 | 0 | 2 | 0 |
| 176,2. | Бумага печатная (в том числе газетная) и всякая, особо непоимен., с содерж. древесной массы 60% и более, без примеси тряпья | „ | 17.373 | 2.121 | 69.282 | 8.727 | 62.226 | 7.510 | 28.332 | 3.082 | 105 | 10 |
| 176,3. | Бумага печатная и всякая, особо непоимен., с содерж. древесной массы 30% и более, но менее 60%, без примеси тряпья | „ | 446 | 89 | 3.727 | 697 | 1.026 | 274 | 22 | 14 | 2 | 2 |
| 176,4. | Бумага всякая, в том числе печатная, кроме особо поимен., бумага крашеная в массе, кроме поимен. в п.п. 5 - 10 настоящей статьи | „ | 89 | 42 | 850 | 356 | 6.084 | 872 | 15 | 25 | 141 | 59 |
| 176,5. | Бумага в бобинах шириною менее 70 мм мундштучная, телеграфная и т. п., кроме поимен. в п. 9 настоящей статьи, с содерж. древесной массы 30% и более | „ | 0 | 0 | 4 | 4 | 94 | 69 | 2 | 11 | 2 | 1 |
| 176,6. | Бумага в бобинах шириною менее 70 мм мундштучная, телеграфная и т. п., с содерж. древесной массы менее 30% | „ | 0,3 | 0,3 | 23 | 20 | 134 | 75 | 256 | 146 | 10 | 3 |
| 176,7. | Бумага весом более 16, но менее 30 г в одном кв. метре, всякая, хотя бы крашеная в массе, пергамин, некрашенный, весом более 30 г в 1 кв. метре — лигнин | „ | 96 | 66 | 358 | 252 | 26 | 16 | 1 | 3 | 5 | 8 |
| 176,8. | Бумага с водяными знаками | „ | 3 | 3 | 136 | 46 | 0 | 0 | — | — | — | — |
| 176,8. | Растительный пергамин; пергамин весом 30 г и менее в 1 кв. метре и пергамент крашеный | „ | 10 | 4 | 59 | 73 | 108 | 66 | 30 | 22 | 67 | 70 |

| Статья, пункт и литера таможенного тарифа и наименование товаров | Вес, мера, счет | Октябрь—декабрь 1928 г. | | 1929 г. | | 1930 г. | | 1931 г. | | 1932 г. | |
|---|---|---|---|---|---|---|---|---|---|---|---|
| | | Количество | Ценность тыс. руб. | Количество | Ценность тыс. руб. | Количество | Ценность тыс. руб. | Количество | Ценность тыс. руб. | Количество | Ценность тыс. руб. |
| 176,9. Бумага весом 16 г и менее в 1 кв. метре в бобинах шириною 30 мм и менее, хотя бы крашеная в массе; бумага в листах с разлитыми краями | тонны | 82 | 107 | 34 | 62 | 1 | 1 | — | — | 1 | 2 |
| 176,10. Тоже: весом 16 г и менее в 1 кв. метре, кроме поимен. в п. 9 настоящей статьи, хотя бы крашеная в массе | „ | 34 | 78 | 128 | 308 | 13 | 48 | 0 | 0 | — | — |
| 177,1. Карды для жакардовых станков | „ | — | — | — | — | — | — | — | — | — | — |
| 177,1. Трубочки для навертывания пряжи | „ | — | — | 1 | 2 | 0 | 0 | — | — | — | — |
| 177,2. Бумага, пропитанная воском, парафином, смолою, антисептиками, составами от насекомых, селитрою, серою и т. п. веществами | „ | 2 | 2 | 21 | 22 | 35 | 24 | 1 | 3 | 3 | 8 |
| 177,2. Бумага, подклеенная редкой тканью, картон и бумага, подклеенные слюдой, бумага графленая или линованая | „ | 0 4 | 1 | 19 | 35 | 2 | 2 | 0,2 | 0,2 | — | — |
| 177,3. Бумага миллиметровая; бумага монотипная | „ | 8 | 5 | 37 | 51 | 3 | 11 | 1 | 6 | 2 | 14 |
| 177,3. Калька всякая | „ | 5 | 26 | 4 | 17 | 1 | 7 | 0 | 1 | — | — |
| 177,3. Картон и бумага крашеные не в массе, с одной или с двух сторон, хотя бы белой краской, кроме бумаги, поимен. в п. 5 настоящей статьи | „ | 47 | 37 | 94 | 80 | 20 | 23 | 1 | 4 | 1 | 3 |
| 177,4. Бумага светочувствительная | „ | 8 | 49 | 17 | 80 | 30 | 39 | 0,3 | 2 | 5 | 8 |
| 177,5. Бумага переводная (для пишущих машин и т. п.); бумага в готовом виде для ротаторов (восковка) | „ | 0,3 | 1 | 1 | 4 | 1 | 5 | 0 | 0 | — | — |
| 177,6. Обои и бордюры к ним | „ | 0,3 | 0,3 | 0,1 | 0,1 | 5 | 5 | — | — | — | — |
| 177,6. Почтовая бумага в пачках и коробках; курительная бумага в книжках и пачках | „ | 0,1 | 0,1 | 0,3 | 0,5 | 3 | 2 | — | — | — | — |
| 177,6. Картинки переводные (декалькомания); бумага и картон всякие с украшениями, как-то: позолотой, посеребрением, бронзированием, хотя бы сплошным тиснением, высечкой всякой, узорами, рисунками, бордюрами и т. д.; изделия из картонпьера папье-маше и фибры; изд. из бумаги, как-то: пакеты, конверты, цветы, тетрадки и т. д. | „ | 35 | 53 | 446 | 265 | 69 | 62 | 19 | 26 | 51 | 59 |
| 177,7. Переплеты для книг и альбомов; книги конторские и копировальные, папки для дел (скоросшиватели), записные книжки; всякого рода коробки, картонки и шкатулки из картона и бумаги и др. изд. переплетной и картонажной работы | „ | 1 | 1 | 6 | 8 | 1 | 2 | 1 | 1 | 0,1 | 1 |
| 177,8. Целлулозная бумажно-массная пряжа без примеси др. материалов; ленты и материи тканые и плетеные из упомянутой пряжи, хотя с содержан. нитей из волокнистых материалов в количестве, не превышающем 5% | „ | 3 | 4 | 2 | 5 | 3 | 6 | — | — | — | — |
| 177,9. Предметы одеяния, приготовл. из писчебумажных товаров, хотя бы с присоединением др. простых материалов, предназначенных для скрепления частей этих предметов | „ | 0 | 0 | — | — | — | — | — | — | — | — |
| **175—177. Итого бумаги и картона** | „ | **18.326** | **2.734** | **75.695** | **11.317** | **70.193** | **9.361** | **29.028** | **3.564** | **624** | **424** |
| 178,1,а. Картины, рисунки, чертежи, карты, хотя бы снабженные печатными надписями и пояснениями и т. п., если последние занимают менее 25% общей площади издания; ноты, исполненные от руки на бумаге, холсте, а также манускрипты | „ | 0,1 | 1 | 1 | 5 | 2 | 7 | — | — | — | — |
| 178,1,б. Тоже, воспроизведенные на бумаге каким бы то ни было печатным способом | „ | 5 | 38 | 20 | 248 | 10 | 101 | 18 | 48 | 55 | 44 |

| Статья, пункт и литера таможенного тарифа | Вес, мера, счет | Октябрь—декабрь 1928 г. | | 1929 г. | | 1930 г. | | 1931 г. | | 1932 г. | |
|---|---|---|---|---|---|---|---|---|---|---|---|
| и наименование товаров | | Количество | Ценность тыс. руб. | Количество | Ценность тыс. руб. | Количество | Ценность тыс. руб. | Количество | Ценность тыс. руб. | Количество | Ценность тыс. руб. |
| 178,2. Книги, повременные и всякие др. издания, печатанные каким бы то ни было способом на всяких языках, кроме русского, украинского, белорусского и др. российских наречий, параллельные словари с текстом на российских наречиях; книги для слепых | тонны | 28 | 53 | 99 | 236 | 150 | 474 | 140 | 277 | 249 | 631 |
| 178,3. Книги и всякого рода издания, печатанные каким бы то ни было способом, на языках: русском, украинском, грузинском и др. российских наречиях (за исключением параллельных словарей), хотя бы содержащие в тексте или приложении к ним ноты, карты, чертежи и рисунки | „ | 3 | 5 | 19 | 31 | 6 | 9 | 2 | 1 | 0,3 | 0,3 |
| 178,4. Официальные периодические издания представительств Союза ССР, имеющие информационный характер, как-то: торговые бюллетени, иностранные торговые обозрения и т. п., высылаемые из-за границы для государствен. учреждений | „ | 1 | 1 | 34 | 22 | 89 | 110 | 140 | 44 | 37 | 0 |
| 178,5. Прейс-куранты, каталоги и проспекты иностранных фирм—всякие, предназначенные не для продажи | „ | 4 | 4 | 26 | 28 | 38 | 75 | 31 | 22 | 19 | 23 |
| **178. Итого картин и книг** | „ | **41** | **103** | **199** | **570** | **296** | **775** | **332** | **393** | **361** | **698** |
| **Итого по группе IX** | „ | **36.884** | **4.462** | **133.007** | **17.525** | **146.438** | **15.849** | **97.742** | **6.442** | **4.216** | **1.328** |

## Группа X. Прядильные материалы, изделия из них и тряпье

| | | | | | | | | | | | |
|---|---|---|---|---|---|---|---|---|---|---|---|
| 179,1. Хлопок, хлопчатобумажные концы | тонны | 27.855 | 32.760 | 115.031 | 117.269 | 57.876 | 55 992 | 53.749 | 40.568 | 24.299 | 17.851 |
| 179,1. Капок и ласточник, торфяная вата | „ | 0 | 0 | 7 | 2 | — | — | 3 | 3 | 1 | 1 |
| 179,2. Джут-сырец, джутовые очески | „ | 6.697 | 2.259 | 40.977 | 12.702 | 28.992 | 7.335 | 23.385 | 3.483 | 4.025 | 534 |
| 179,2. Кенаф | „ | | | | | 935 | 392 | 1.117 | 207 | 2.405 | 402 |
| 179,2. Манильская пенька | „ | 128 | 50 | 455 | 167 | 3.965 | 1.238 | 4.115 | 899 | 254 | 47 |
| 179,2. Рами, новозеландский лен, и др. растительные материалы | „ | 0,1 | 0 | 2.199 | 809 | 4.829 | 1.574 | 5.993 | 1.158 | 5.305 | 594 |
| 179,3. Лен и пенька нечесаные и чесаные, а также очески из них | „ | — | — | 2 | 1 | 89 | 29 | 123 | 28 | — | — |
| 180,1. Шелк-вые коконы | „ | 137 | 1.047 | 252 | 1.857 | 35 | 139 | 138 | 867 | 133 | 702 |
| 180,2. Шелковые отбросы и шелковая рвань всякая, нечесаные | „ | 21 | 25 | 55 | 90 | 48 | 42 | — | — | 21 | 31 |
| 180,3. Шелковая вата и шелковые отбросы, расчесанные | „ | 0,2 | 0,4 | 1 | 1 | — | — | — | — | — | — |
| 180,4. Шелк-сырец или греж | „ | 30 | 959 | 41 | 1.202 | 51 | 1.363 | 1 | 40 | 52 | 883 |
| **180. Итого шелка** | „ | **188** | **2.031** | **349** | **3.150** | **133** | **1.543** | **139** | **907** | **205** | **1.617** |
| 181,1. Шерсть и пуша грязные | „ | 5.462 | 6.576 | 18.755 | 26.691 | 19.945 | 22.851 | 21.000 | 21.212 | 18.010 | 14.205 |
| 181,2. Шерсть мытая, нечесаная, непряденая, некрашеная; шерстяные очески, концы и отбросы некрашеные | „ | 6.309 | 13.026 | 20.444 | 41.844 | 12.739 | 19.235 | 9.730 | 10.989 | 7.739 | 9,740 |
| 181,3. Шерсть крашеная, искусственная тертая; шерстяные очески, концы и отбросы крашеные | „ | 0,1 | 0,3 | 5 | 9 | 39 | 79 | — | — | — | — |
| **181. Итого шерсти** | „ | **11.771** | **19.603** | **39.204** | **68.543** | **32.722** | **42.164** | **30.730** | **32.201** | **25.748** | **23.944** |
| 182,1. Тряпье шерстяное, а также обрезки шерстяных тканей, не представляющие собою образчиков и имеющие длину 70 см и менее при ширине 7 см и менее | „ | 541 | 321 | 5.981 | 3.615 | 8.566 | 3.985 | 11.146 | 3.266 | 4.584 | 1.246 |
| 182,2. Тряпье всякое прочее | „ | 0,2 | 0,1 | 5 | 2 | 1.167 | 174 | 1.017 | 144 | — | — |
| **182. Итого тряпья** | „ | **541** | **321** | **5.986** | **3.617** | **9.733** | **4.160** | **12.163** | **3.410** | **4.584** | **1.246** |

| Статья, пункт и литера таможенного тарифа и наименование товаров | Вес, мера, счет | Октябрь—декабрь 1928 г. | | 1929 г. | | 1930 г. | | 1931 г. | | 1932 г. | |
|---|---|---|---|---|---|---|---|---|---|---|---|
| | | Количество | Ценность тыс. руб. | Количество | Ценность тыс. руб. | Количество | Ценность тыс. руб. | Количество | Ценность тыс. руб. | Количество | Ценность тыс. руб. |
| 183,1. Хлопок трепаный, кардованный; бумажная вата, хлопчатобум. очески; смесь растительных волокон с шерстью — некрашеные | тонны | 0 | 0 | 3 | 3 | 0 | 0 | — | — | — | — |
| 183,2. Тоже крашеные | „ | — | — | 3 | 1 | — | — | — | — | — | — |
| 183,3. Вата гигроскопическая и антисептическая | „ | 0 | 0 | 1 | 3 | 0 | 0 | 0 | 0 | — | — |
| 184,1,а. Бумажная пряжа ниже № 30 суровая некрученая | „ | 0 | 0 | 67 | 228 | 14 | 35 | 173 | 215 | — | — |
| 184,1,б. Тоже от № 30 до № 40, не включая последнего | „ | — | — | 3 | 6 | 38 | 53 | 87 | 124 | — | — |
| 184,1,в. Тоже от № 40 до № 50, не включая последнего | „ | — | — | 0 | 0 | 0,5 | 6 | — | — | — | — |
| 184,1,г. Тоже от № 50 до № 60, не включая последнего | „ | — | — | — | — | 42 | 96 | — | — | — | — |
| 184,1,д. Тоже от № 60 до № 80, не включая последнего | „ | 2 | 4 | 0,4 | 1 | 0,3 | 1 | 2 | 3 | — | — |
| 184,1,е. Тоже от № 80 до № 100 включительно | „ | 0,2 | 1 | 3 | 7 | 1 | 9 | 1 | 3 | — | — |
| 184,1,ж. Тоже свыше № 100 | „ | 8 | 52 | 26 | 160 | 32 | 168 | 8 | 31 | — | — |
| 184,2,а. Бумажная пряжа суровая крученая в два конца и более, изготовленная из простой пряжи, номеров ниже № 60 | „ | 44 | 166 | 434 | 895 | 295 | 543 | 87 | 118 | 49 | 58 |
| 184,2,б. Тоже, от № 60 до № 80, не включая последнего | „ | — | — | 12 | 33 | 13 | 43 | — | — | 7 | 9 |
| 184,2,в. Тоже, от № 80 до № 100 включительно | „ | — | — | 12 | 55 | 21 | 89 | 35 | 109 | — | — |
| 184,2,г. Тоже, свыше № 100 | „ | 12 | 124 | 36 | 319 | 28 | 174 | 13 | 22 | — | — |
| 184,3,а. Бумажная пряжа суровая, крученая в два конца и более, на деревянных катушках, изготовленная из простой пряжи номеров ниже № 60 | „ | — | — | 14 | 27 | 0,1 | 0,5 | — | — | — | — |
| 184,3,б. Тоже, от № 60 до № 80, не включая последнего | „ | — | — | 0 | 0 | — | — | — | — | — | — |
| 184,3,в. Тоже, от № 80 до № 100 включительно | „ | — | — | — | — | — | — | — | — | — | — |
| 184,3,г. Тоже, свыше № 100 | „ | — | — | — | — | — | — | — | — | — | — |
| 184,4,а. Бумажная пряжа, беленая, крашеная (кроме окрашенной в адрианопольский красный цвет) и мерсеризованная—некрученая ниже № 30 | „ | 0,4 | 1 | 3 | 5 | 1 | 5 | — | — | — | — |
| 184,4,б. Тоже, от № 30 до № 40, не включая последнего | „ | — | — | 2 | 4 | 0 | 0 | — | — | — | — |
| 184,5,а. Бумажная пряжа крашеная в адрианопольский красный цвет, некрученая, ниже № 30 | „ | — | — | 0 | 0 | — | — | — | — | — | — |
| 184,5,б. Тоже, от № 30 до № 40, не включая последнего | „ | — | — | — | — | — | — | — | — | — | — |
| 184,6,а. Бумажная пряжа беленая, крашеная (в т. ч. в адрианопольский красный цвет) и мерсеризованная—некрученая: от № 40 до № 50, не включая последнего | „ | — | — | 1 | 3 | 0,1 | 0,3 | — | — | — | — |
| 184,6,б. Тоже, от № 50 до № 60, не включая последнего | „ | — | — | 0 | 0 | 0 | 0,2 | — | — | — | — |
| 184,6,в. Тоже, от № 60 до № 80, не включая последнего | „ | — | — | 1 | 2 | — | — | — | — | — | — |
| 184,6,г. Тоже, от № 80 до № 100 включительно | „ | — | — | 0,5 | 2 | 0 | 0 | — | — | — | — |
| 184,6,д. Тоже, свыше № 100 | „ | — | — | — | — | 5 | 7 | — | — | — | — |
| 184,7,а. Бумажная пряжа беленая, крашеная и мерсеризованная—крученая в два конца и более (за исключением поименованной в п. 8 настоящей статьи), изготовленная из простой пряжи номеров ниже № 60 | „ | 15 | 62 | 33 | 125 | 17 | 67 | 2 | 12 | 0 | 0 |
| 184,7,б. Тоже, от № 60 до № 80, не включая последнего | „ | 12 | 38 | 9 | 65 | 9 | 25 | 0 | 0 | 0 | 0,1 |
| 184,7,в. Тоже, от № 80 до № 100 включительно | „ | 5 | 26 | 5 | 37 | 21 | 90 | — | — | — | — |
| 184,7,г. Тоже, свыше № 100 | „ | 0,4 | 3 | — | — | 1 | 7 | — | — | — | — |
| 184,8,а. Бумажная пряжа беленая, крашеная и мерсеризованная—крученая в два конца и более, на деревянных катушках, изготовленная из простой пряжи номеров ниже № 60 | „ | 0 | 0 | 0,2 | 1 | 1 | 2 | 0 | 0,1 | — | — |
| 184,8,б. Тоже, от № 60 до № 80, не включая последнего | „ | 0 | 0 | 0 | 0,1 | 0,1 | 1 | 0 | 0,1 | — | — |
| 184,8,в. Тоже, от № 80 до № 100 включительно | „ | 7 | 24 | 0 | 0 | 0 | 0,1 | — | — | — | — |
| 184,8,г. Тоже, свыше № 100 | „ | — | — | 0 | 0 | — | — | — | — | — | — |
| 184,9. Пряжа бумажная фасонная всякая, с петельками, глазками и т. п. | „ | — | — | — | — | — | — | — | — | — | — |
| **184. Итого пряжи бумажной** | „ | **105** | **501** | **663** | **1.976** | **541** | **1.421** | **408** | **636** | **57** | **67** |

| Статья, пункт и литера таможенного тарифа и наименование товаров | Вес, мера, счет | Октябрь—декабрь 1928 г. | | 1929 г. | | 1930 г. | | 1931 г. | | 1932 г. | |
|---|---|---|---|---|---|---|---|---|---|---|---|
| | | Количество | Ценность тыс. руб. | Количество | Ценность тыс. руб. | Количество | Ценность тыс. руб. | Количество | Ценность тыс. руб. | Количество | Ценность тыс. руб. |
| 185,1,а. Пряжа льняная, джутовая и пеньковая некрученая до № 25 | тонны | — | — | 1 | 2 | 10 | 7 | — | — | — | — |
| 185,1,б. Тоже, свыше № 25 до № 50 | „ | — | — | 0 | 0 | 0,1 | 0 | — | — | — | — |
| 185,1,в. Тоже, свыше № 50 | „ | — | — | — | — | — | — | — | — | — | — |
| 185,2,а. Пряжа и т. д. крученая, из простой пряжи до № 50 | „ | 16 | 91 | 29 | 74 | 8 | 31 | 1 | 1 | — | — |
| 185,2,б. Тоже, свыше № 50 | „ | 0,2 | 3 | 0,3 | 4 | — | — | — | — | — | — |
| **185. Итого пряжи льняной, джутовой и пеньковой** | „ | **16** | **94** | **31** | **80** | **18** | **38** | **1** | **1** | — | — |
| 186,1,а. Шелк крученый или трощеный из сырца невываренный, небеленый и некрашеный | „ | 0 | 0 | 35 | 74 | 2 | 67 | 0 | 0 | — | — |
| 186,1,б. Тоже, вывареный, беленый и крашеный | „ | — | — | 0,1 | 4 | 1 | 24 | 0 | 0 | — | — |
| 186,2,а. Пряжа из шелк. охлопьев (шапп, бур-де-суа) крученая и некрученая, некрашеная | „ | — | — | — | — | 0,1 | 3 | — | — | — | — |
| 186,2,б. Тоже, крашеная | „ | 0 | 0,1 | 9 | 45 | 2 | 7 | — | — | — | — |
| 186,1,¹а. Шелк искусственный и т. д., некрученый, некрашеный, хотя бы беленый | „ | — | — | — | — | 2 | 4 | — | — | — | — |
| 186,1,¹б. Тоже, крашеный | „ | 0 | 0 | 5 | 53 | — | — | — | — | — | — |
| 186,1,²а. Шелк искусственный и т. п. пряденые: некрученые, некрашеные, хотя бы беленые | „ | 2 | 13 | 84 | 304 | 17 | 56 | 0 | 0 | — | — |
| 186,1,²б. Тоже, некрученые крашеные | „ | 0 | 0,1 | — | — | 34 | 149 | — | — | — | — |
| 186,1,²в. Тоже, крученые, всякие, в два конца и более | „ | 0,2 | 1 | 0 | 1 | 8 | 24 | 0 | 0,3 | — | — |
| **186. Итого шелка крученого и пряденого** | „ | **2** | **14** | **133** | **480** | **67** | **333** | **0,1** | **0,4** | — | — |
| 187,1. Шерсть чесаная (топс) некрашеная | „ | 604 | 2.456 | 3 368 | 12.758 | 2.452 | 6.865 | 34 | 79 | 48 | 124 |
| 187,2. Шерсть чесаная крашеная | „ | 45 | 217 | 245 | 1.132 | — | — | — | — | — | — |
| 188,1,а. Шерстяная пряжа некрученая и некрашеная, до № 57 включительно | „ | 8 | 34 | 41 | 256 | 18 | 92 | — | — | — | — |
| 188,1,б. Тоже, свыше № 57 | „ | 10 | 66 | 2 | 15 | 6 | 30 | — | — | — | — |
| 188,2,а. Шерстяная пряжа крученая некрашеная, изготовленная из простой пряжи, номеров до № 57 включительно | „ | 62 | 331 | 114 | 590 | 48 | 172 | 0 | 0,1 | — | — |
| 188,2,б. Тоже, свыше № 57 | „ | 0,3 | 3 | 9 | 75 | 23 | 164 | — | — | — | — |
| 188,3. Шерстяная пряжа фасонная, всякая с петельками, глазками, кольцами и т. п., некрашеная | „ | — | — | — | — | — | — | — | — | — | — |
| 188,4,а. Шерстяная пряжа некрученая, крашеная до № 57 включительно | „ | 28 | 170 | 1 | 5 | — | — | 1 | 4 | — | — |
| 188,4,б. Тоже, свыше № 57 | „ | — | — | — | — | — | — | — | — | — | — |
| 188,5,а. Шерстян я пряжа крученая крашеная, изготовленная из простой пряжи, номеров до № 57 включительно | „ | 102 | 724 | 92 | 565 | 33 | 132 | — | — | — | — |
| 188,5,б. Тоже, свыше № 57 | „ | 0 | 0 | 5 | 39 | 5 | 41 | — | — | — | — |
| 188,6. Шерстяная пряжа фасонная всякая с петельками, глазками, кольцами и т. п., крашеная | „ | — | — | 0 | 0,4 | — | — | — | — | — | — |
| 188,7. Шерстяная пряжа: шерстяные основы для ковров с напечатанными узорами | „ | — | — | — | — | — | — | — | — | — | — |
| **187—188. Итого пряжи шерстяной** | „ | **859** | **4.001** | **3.876** | **15.435** | **2.586** | **7.497** | **35** | **83** | **48** | **124** |
| 189,1,а. Бумажные ткани суровые из простой пряжи полотняного переплетения, имеющие в 1 кг до 10 кв. метров включительно | кг | 410 | 1 | 217.965 | 508 | 92.219 | 230 | 396 | 1 | — | — |
| 189,1,б. Бумажные ткани суровые и т. д., имеющие в 1 кг до 15 кв. метров | „ | 665 | 2 | 5.828 | 102 | 55.258 | 125 | 17.000 | 51 | — | — |
| 189,1,в. Бумажные ткани суровые и т. д., имеющие в 1 кг более 15 кв. метров | „ | 38 | 0,3 | 572 | 3 | 23 | 0,1 | 84 | 0,3 | — | — |
| 189,2,а. Бумажные ткани суровые из крученой пряжи полотняного переплетения, имеющие 1 кг до 10 кв. метров включительно | „ | 891 | 4 | 434 | 1 | 195 | 0,5 | — | — | — | — |

| Статья, пункт и литера таможенного тарифа | Вес, мера, счет | Октябрь—декабрь 1928 г. | | 1929 г. | | 1930 г. | | 1931 г. | | 1932 г. | |
|---|---|---|---|---|---|---|---|---|---|---|---|
| и наименование товаров | | Количество | Ценность тыс. руб. | Количество | Ценность тыс. руб. | Количество | Ценность тыс. руб. | Количество | Ценность тыс. руб. | Количество | Ценность тыс. руб. |
| 189,2,б. Бумажные ткани суровые и т. д., имеющие в 1 кг до 15 кв. метров включ. | кг | 14 | 0,1 | 18.585 | 61 | 396 | 18 | — | — | — | — |
| 189,2,в. Бумажные ткани суровые и т. д., имеющие в 1 кг более 15 кв. метров | „ | 10 | 0,1 | — | — | 634 | 42 | — | — | — | — |
| 190,1,а. Бумажные ткани беленые, мерсеризован., крашен., набивн. и пестротк. из простой пряжи полотняного переплетения, имеющие в 1 кг до 10 кв. метров включ. | „ | 29.207 | 95 | 244.616 | 827 | 35.015 | 113 | — | — | — | — |
| 190,1,б. Бумажные ткани беленые и т. д., имеющие в 1 кг до 15 кв. метров включ. | „ | 7.071 | 23 | 244.821 | 748 | 15.303 | 45 | 398 | 4 | 1.300 | 8 |
| 190,1,в. Бумажные ткани беленые и т. д., имеющие в 1 кг более 15 кв. метров | „ | 49 | 0,4 | 34 | 0,3 | 1.149 | 53 | 36 | 0,2 | 85 | 0,2 |
| 190,2,а. Бумажные ткани беленые и т. д. из крученой пряжи полотняного переплетения, имеющие в 1 кг до 10 кв. метров включительно | „ | 1.171 | 6 | 2.533 | 5 | 12.891 | 32 | 3.805 | 6 | — | — |
| 190,2,б. Бумажные ткани беленые и т. д., имеющие в 1 кг до 15 кв. метров включительно | „ | 96.617 | 328 | 237.354 | 908 | 98.053 | 282 | 71.216 | 234 | 76.803 | 250 |
| 190,2,в. Бумажные ткани беленые и т. д., имеющие в 1 кг более 15 кв. метров | „ | 5 | 0,1 | 78 | 0.4 | 3.445 | 217 | 2.748 | 184 | 1.132 | 75 |
| 191,1. Бумажные ткани ворсовые | „ | 3.525 | 8 | 65.230 | 243 | 17 | 0,1 | — | — | — | — |
| 191,2. Бумажные ткани с креповой, губчатой (эпонж) поверхностью, с петлями на поверхности и из фасонной пряжи | „ | 154 | 0,5 | 1.427 | 6 | 17 | 0,1 | — | — | — | — |
| 191,3. Ткани броше (ткани с узорами, подражающими вышивкам) | „ | 1 | 0 | 5 | 0 | 37 | 0,3 | — | — | — | — |
| **189—191. Итого тканей бумажных** | тонны | **140** | **467** | **1.039** | **3.414** | **316** | **1.157** | **96** | **480** | **81** | **332** |
| 192,1. Канаты, веревки, бечевки, смоленые и несмоленые, весом в 10 метрах 12 г и более | „ | 5 | 4 | 270 | 189 | 771 | 444 | 2.126 | 1.132 | 1.853 | 1.019 |
| 192,2. Бечева для жней сноповязалок | „ | 815 | 357 | 3.207 | 1.446 | 1.988 | 843 | 3.655 | 1,075 | — | — |
| 192,3,а. Сети хлопчатобумажные | „ | 78 | 193 | 986 | 2.970 | 1.513 | 4.170 | 1.120 | 1.880 | 184 | 265 |
| 192,3,б. Сети льняные и пеньковые | „ | — | — | 122 | 225 | 77 | 95 | 74 | 95 | 98 | 105 |
| 193. Мешки, грубые мешечные и упаковочные ткани из джута и кенафа и т. п. | „ | 25 | 14 | 4.177 | 1.588 | 27 | 10 | 11 | 9 | — | — |
| 193. Половики и веревочные изделия из джута, кенафа, манильской пеньки и т. п. | „ | 0,1 | 0,1 | 5 | 3 | 0,1 | 0,3 | — | — | — | — |
| 194,1. Ткани из джута, кенафа, льна, пеньки и др., ковровые, мебельные, драпировочные и т. п.; тик для матрацев и мебельный | кг | 1.835 | 4 | 6.159 | 15 | 17.526 | 12 | 500 | 1 | 12 | 0 |
| 194,2. Ткани из джута и т. д. для одежды: коломенка, рогожка, дроль, сатин, кутиль и т. п. | „ | — | — | 12.200 | 31 | 118 | 0,1 | — | — | — | — |
| 194,3. Столовые и мебельные скатерти, салфетки и полотенца | „ | 26 | 0,1 | 327 | 2 | 718 | 2 | 20 | 0,2 | — | — |
| 194,4. Скатерти, салфетки и полотенца с обрубкой, бахромой | „ | 0 | 0 | 146 | 1 | 1.183 | 4 | 30 | 0,1 | — | — |
| 195,1. Полотна из пряжи льняной, пеньковой и др. суровые, вываренные и беленые | „ | 61 | 0,3 | 6.449 | 15 | 2.419 | 4 | — | — | — | — |
| 195,2. Полотна из пряжи льняной и т. п. — крашеные, набивные и пестротканные | „ | — | — | 19 | 0,1 | 15.001 | 7 | — | — | — | — |
| 195,3. Носовые платки; тонкое полотно, имеющее 11 и более кв. метров в 1 кг | „ | 12 | 0,1 | 0 | 0 | 135 | 1 | — | — | — | — |
| 195,4. Носовые платки с обрубкой или с метками | „ | 19 | 0,2 | 0 | 0 | — | — | — | — | — | — |
| 196,1. Вощанка, клеенка и изделия из них, кроме особо поимен.; ткани, покрытые пробковой массой (линолеум), загрунтованные краской и просмоленные | „ | 183.793 | 137 | 337.849 | 262 | 17.297 | 44 | 33.841 | 81 | 1.841 | 4 |
| 196,1. Машинные прокладки всякие; набивки для сальников | „ | 1.038 | 3 | 4.312 | 4 | 11.449 | 28 | 5.914 | 19 | 2.683 | 3 |
| 196,1. Брезенты | „ | 4.952 | 10 | 99.538 | 176 | 71.018 | 120 | 126.587 | 192 | 741 | 1 |
| 196,1. Полотнища для сноповязалок и сортировок | „ | 1.360 | 3 | 62.940 | 138 | 63.655 | 138 | — | — | — | — |

| Статья, пункт и литера таможенного тарифа | Статья, пункт и литера таможенного тарифа и наименование товаров | Вес, мера, счет | Октябрь—декабрь 1928 г. Количество | Октябрь—декабрь 1928 г. Ценность тыс. руб. | 1929 г. Количество | 1929 г. Ценность тыс. руб. | 1930 г. Количество | 1930 г. Ценность тыс. руб. | 1931 г. Количество | 1931 г. Ценность тыс. руб. | 1932 г. Количество | 1932 г. Ценность тыс. руб. |
|---|---|---|---|---|---|---|---|---|---|---|---|---|
| 196,2. | Пеньковые рукава для пожарных труб; пеньковые ведра | кг | 567 | 2 | 1.512 | 3 | 2.375 | 7 | 879 | 4 | — | — |
| 196,2. | Пеньковые и бумажные приводные ремни без резины | „ | 124 | 0,4 | 1.212 | 4 | 2.333 | 5 | 864 | 4 | — | — |
| | **192—196. Итого льняных и пеньковых изделий** | тонны | **1.118** | **728** | **9.298** | **7.071** | **4.581** | **5.935** | **7.155** | **4.492** | **2.141** | **1.396** |
| 197,1. | Шелковые ткани, имеющие в 1 кг не более 30 кв. метров | кг | 42 | 1 | 152 | 6 | 31 | 3 | 13 | 0,2 | — | — |
| 197,2. | Шелковые ткани, имеющие в 1 кг более 30 кв. метров, тюль, ленты и тесьма | „ | 4 | 0,2 | 186 | 28 | 0 | 0,1 | 1 | 0,3 | — | — |
| 197,3. | Шелковые ткани броше | „ | 218 | 5 | — | — | 9 | 0,2 | — | — | — | — |
| 197,4. | Шелковый газ для мельничных сит | „ | 1.113 | 126 | 582 | 65 | 5 | 1 | 29 | 4 | 1 | 0,1 |
| 198. | Вощанка и клеенка шелковые и полушелковые | „ | 30 | 0,3 | 174 | 2 | — | — | 3.925 | 24 | 2.959 | 15 |
| 199,1. | Полушелковые ткани | „ | 387 | 8 | 548 | 2 | 1 | 0 | — | — | — | — |
| 199,2. | Полушелковые ленты и тесьма | „ | 0 | 0 | 1 | 0 | — | — | — | — | — | — |
| | **197—199. Итого шелковых и полушелковых тканей** | тонны | **2** | **140** | **2** | **104** | **0** | **4** | **4** | **28** | **3** | **15** |
| 200. | Шерстяные войлоки и войлочные материи; изделия из шерстяного войлока | кг | 21.542 | 12 | 26.998 | 56 | 4.142 | 19 | 10.355 | 38 | 896 | 4 |
| 201,1. | Шерстяные ткани, имеющие в 1 кг менее 2,5 кв. метр. | „ | 14.245 | 72 | 517.408 | 3.309 | 33.838 | 272 | 32.134 | 180 | 5.234 | 24 |
| 201,2. | Шерстя ые ткани, имеющие в 1 кг от 2,5 до 3,75 кв. метров | „ | 37.342 | 475 | 252.032 | 3.467 | 253.585 | 2.591 | 42.569 | 275 | 280.567 | 1.777 |
| 201,3. | Шерстяные ткани, имеющие в 1 кг 3,75 кв. метров и более, и ткани из фасонной пряжи | „ | 482 | 5 | 185 | 3 | 1.422 | 6 | — | — | — | — |
| 202,1. | Шерстяные и полушерстяные, хлопчатобумажные и войлочные материи и бесконечные полотна для фабричного употребления | „ | 95.108 | 511 | 292.264 | 1.736 | 169.351 | 910 | 182.976 | 524 | 39.726 | 117 |
| 202,1. | Ткани всякие, хотя бы прорезиненные, для кардолент | „ | — | — | — | — | 9.354 | 59 | — | — | — | — |
| 202,2. | Приводные ремни из верблюжьей шерсти | „ | — | — | 1.352 | 4 | 4.064 | 27 | — | — | — | — |
| 202,2. | Салфетки для прессов и фильтров | „ | — | — | 90 | 0,4 | 3.153 | 13 | — | — | — | — |
| 203. | Шерстяные ковры всякие и ковровые материи, имеющие в 1 кг 1 кв. метр и менее | „ | 547 | 3 | 14.684 | 102 | 38.556 | 198 | 219 876 | 1.501 | 278.473 | 1.430 |
| | **200—203. Итого шерстяных тканей и изделий** | тонны | **169** | **1.078** | **1.106** | **8.677** | **517** | **4.096** | **488** | **2.517** | **605** | **3.351** |
| 204,1,а. | Вязаные изделия и вязаные материи шелковые | кг | 51 | 3 | 118 | 4 | 1 | 0,2 | — | — | — | — |
| 204,1,б. | Вязаные изделия и вязаные материи всякие, кроме особо поименованных | „ | 31.793 | 518 | 127.396 | 1.844 | 61.171 | 610 | 9.935 | 114 | 24.486 | 231 |
| 204,2,а. | Басонные изделия, как-то: шнурки, тесьма и т. п. и плетеные изделия шелковые и с примесью шелка | „ | 16 | 1 | 10 | 0 1 | 1 | 0 | — | — | — | — |
| 204,2,б. | Басонные и плетеные изделия всякие, кроме поименованных | „ | 614 | 5 | 3.545. | 23 | 384 | 3 | 57 | 0,3 | — | — |
| 204,3,а. | Вязаные рукава всякие для газокалильных колпачков, пропитанные, но не обожженные | „ | — | — | 1.473 | 37 | 714 | 17 | — | — | — | — |
| 204,3,б. | Газокалильные колпачки в готовом виде (необожженные и обожженные) | „ | 1.039 | 29 | 4.965 | 69 | 5 | 0,3 | 26 | 1 | — | — |
| | **204. Итого вязаных изделий** | тонны | **34** | **556** | **137** | **1.976** | **62** | **631** | **10** | **115** | **24** | **231** |
| 205,1. | Тюль в кусках и отрезках: бумажный, гардинный, узорчатый | кг | 7 | 0,1 | 24 | 0,1 | — | — | — | — | — | — |
| 205,2. | Тюль всякий, кроме поименованных | „ | — | — | 3 | 0,1 | 65 | 0,2 | — | — | — | — |
| 206,1. | Кружева и плетеные изделия, имеющие вид кружев, шелковые и с примесью шелка, золота, серебра и мишуры | „ | — | — | — | — | — | — | — | — | — | — |
| 206,2. | Кружева и т. д. всякие, кроме поименованных | „ | 0 | 0 | 1 | 0 | — | — | — | — | — | — |

| Статья, пункт и литера таможенного тарифа и наименование товаров | Вес, мера, счет | Октябрь—декабрь 1928 г. Количество | Октябрь—декабрь 1928 г. Ценность тыс. руб. | 1929 г. Количество | 1929 г. Ценность тыс. руб. | 1930 г. Количество | 1930 г. Ценность тыс. руб. | 1931 г. Количество | 1931 г. Ценность тыс. руб. | 1932 г. Количество | 1932 г. Ценность тыс. руб. |
|---|---|---|---|---|---|---|---|---|---|---|---|
| 207,1. Вышивки, вышитые тюль и материи шелковые и с примесью шелка, золота, серебра и мишуры | кг | 0 | 0 | 1 | 0 | — | — | — | — | — | — |
| 207,2,а. Вышивки, тюль и материи всякие, кроме поимен. п. 1, вышитые шелком, золотом, серебром и мишурой | „ | 0 | 0 | 1 | 0 | 1 | 0 | — | — | — | — |
| 207,2,б. Вышивки, тюль и материи, кроме поименованных п. 1, вышитые простыми материалами | „ | 10 | 0.1 | 49 | 0,3 | 1 | 0 | — | — | — | — |
| **205—207. Итого тюля, кружев и вышивок** | тонны | **0** | **0,2** | **0,1** | **0,5** | **0,1** | **0,2** | — | — | — | — |
| 208,1. Белье из растительных волокнистых материалов | кг | 72 | 1 | 1.370 | 4 | 4.081 | 18 | 396 | 2 | 2.764 | 22 |
| 208,2. Белье всякое (кроме шелкового и полушелкового) с отделкою и вышитое | „ | 16 | 0,1 | 8 | 0,2 | — | — | — | — | 200 | 1 |
| 208,3,а. Платье мужское с отделкою или без отделки из растительных волокнистых материалов | „ | 268 | 2 | 31.841 | 103 | 66.052 | 213 | 23.075 | 58 | 766 | 3 |
| 208,3,б. Платье мужское из шерстяных тканей | „ | 576 | 4 | 809 | 7 | 10.877 | 83 | 492 | 2 | 142 | 1 |
| 208,4. Платье женское и детское и др. предметы одеяния, кроме особо поименованных | „ | 353 | 6 | 7.994 | 35 | 603 | 6 | — | — | — | — |
| 208,5. Предметы одеяния, кроме особо поимен.; из полушелковых и шелковых тканей и проч. | „ | 13 | 1 | 297 | 2 | 3.148 | 8 | — | — | — | — |
| 208. Пр. 1. Меха, меховые платья и другие предметы одеяния сшитые, но не крытые какой либо тканью | „ | 16 | 0 | 26 | 0,3 | 981 | 6 | — | — | 88 | 1 |
| **208. Итого предметов одеяния** | тонны | **1** | **13** | **43** | **151** | **86** | **333** | **24** | **62** | **4** | **28** |
| **Итого по группе X** | „ | **49.626** | **64.617** | **220.546** | **245.632** | **148.047** | **135.871** | **139.739** | **91.276** | **69.788** | **51.779** |
| **Группа XI. Товары, не вошедшие в предыдущие группы** | | | | | | | | | | | |
| 209,1,а. Шляпы, шапки и фуражки войлочные, кожаные, меховые, а также формы для дамских шляп | кг | 27 | 0,5 | 1.300 | 4 | 1.054 | 5 | — | — | 1.364 | 12 |
| 209,1,б. Шляпы и т. д. из тканей шелковых или с примесью шелка | „ | — | — | 0 | 0 | — | — | — | — | — | — |
| 209,1,в. Шляпы и т. д. соломенные и из плетенок, приготовленных из различных материалов, в т. ч. и шелка, хотя бы с примесью мишуры | „ | 0 | 0 | 0 | 0 | — | — | — | — | — | — |
| 209,2. Дамские шляпы и другие головные уборы всякие, с отделкою из лент, цветов, перьев, кружев и т. п. | „ | 2 | 0,1 | — | — | — | — | — | — | — | — |
| **209. Итого шляп** | тонны | **0** | **1** | **1** | **4** | **1** | **5** | — | — | **1** | **12** |
| 210,1. Камни драгоценные и полудрагоценные, натуральные в сыром виде, а также натуральные и искусственные в обделанном виде или в изделиях без оправы | кг | 20 | 0,2 | 2 | 5 | 40 | 1 | — | — | — | — |
| 210,1. Алмазы в сыром виде | „ | 0 | 87 | 1 | 10 | — | — | 0 | 0,1 | — | — |
| 210,1. Жемчуг настоящий и искусственный в зернах и на нитках | „ | 3 | 0,4 | 2 | 0,2 | — | — | — | — | — | — |
| 210,2. Кораллы натуральные в необделанном виде, а также обделанные, граненые | „ | — | — | — | — | — | — | — | — | — | — |
| 210,3. Агат в необделанных кусках для технич. целей | „ | — | — | — | — | — | — | — | — | — | — |
| 210,4. Плавленный корунд | „ | 1 | 1 | — | — | 1 | 1 | — | — | — | — |
| 210,4. Воломит | „ | 1 | 5 | 27 | 18 | — | — | — | — | — | — |
| 210,4. Алмазное сырье и алмазный порошок для технических целей | „ | 1 | 222 | 5 | 1.285 | 12 | 2.108 | 0 | 6 | — | — |
| 210,5,а. Изделия из алмаза технического назначения в оправе из недрагоценных металлов для резки стекла | „ | 1 | 0,4 | 5 | 1 | 1 | 0 | 0 | 0,2 | — | — |

| Статья, пункт и литера таможенного тарифа и наименование товаров | Вес, мера, счет | Октябрь—декабрь 1928 г. | | 1929 г. | | 1930 г. | | 1931 г. | | 1932 г. | |
|---|---|---|---|---|---|---|---|---|---|---|---|
| | | Количество | Ценность тыс. руб. | Количество | Ценность тыс. руб. | Количество | Ценность тыс. руб. | Количество | Ценность тыс. руб. | Количество | Ценность тыс. руб. |
| 210,5,б. Изделия из алмаза и т. д.: резцы, буровые коронки и т. п. изделия из алмаза для обработки материалов | кг. | 32 | 59 | 342 | 218 | 69 | 263 | 24 | 43 | 12 | 13 |
| 210,5,б. Волочильные доски | „ | 10 | 3 | 140 | 59 | 500 | 198 | 216 | 117 | 62 | 44 |
| 210,6. Изделия из агата для технических целей | „ | — | — | 7 | 0,1 | 40 | 0 | — | — | — | — |
| 211. Вискоза, галалит в необделанных кусках, кольцах, пластинах, палочках и трубочках, хотя бы шлифованных и полированных, но не представляющих готовых изделий | „ | 9.746 | 21 | 21.662 | 60 | 6.154 | 17 | 2.894 | 19 | 1.278 | 7 |
| 211. Целлулоид в необделанных кусках и т. д. | „ | 74.031 | 203 | 190.660 | 473 | 9.328 | 28 | 3.090 | 17 | — | — |
| 212,1. Пуговицы, запонки, застежки, кнопки, глазки, петельки и крючки для предметов одеяния, обуви и перчаток—в готовом и подготовленном виде: перламутровые, хотя бы со вставками из недрагоценных металлов | „ | 2.235 | 35 | 1.681 | 23 | — | — | — | — | — | — |
| 212,2. Пуговицы и т. д.: всякие—посеребренные, позолоченные, платинированные, мишурные, с эмалью, а равно с такими частями и украшениями | „ | — | — | 0 | 0 | — | — | 96 | 1 | — | — |
| 212,3. Пуговицы всякие особо непоименованные | „ | 1.722 | 3 | 24.154 | 360 | 23.642 | 366 | — | — | — | — |
| **212. Итого пуговиц** | тонны | **4** | **38** | **26** | **384** | **24** | **366** | **0,1** | **1** | — | — |
| 213,1. Вещи галантерейные и туалетные, особо непоименованные: мундштуки, трубки, портсигары, браслеты, серьги, бусы, стеклярус, елочные украшения, игрушки и т. д., в состав которых входят ценные металлы, а также всякие особо непоименованные изделия из перламутра, черепахи, слоновой и мамонтовой кости, эмали и янтаря | кг. | 19 | 1 | 40 | 1 | 98 | 4 | 35 | 5 | — | — |
| 213,2. Гребни роговые и простые | „ | 39 | 0,4 | 6 | 0,1 | 0 | 0 | — | — | — | — |
| 213,2. Вещи галантерейные и туалетные, особо непоименованные, в состав которых входят простые материалы, а также всякие особо непоименованные изделия из рога, простой кости, морской пенки, гагата, целлулоида, галалита, вискозы, лавы, воска, парафина, китового уса и неметаллических композиций | „ | 209 | 2 | 1.157 | 7 | 1.621 | 7 | 1 | 0 | — | — |
| **213. Итого галантерейных вещей** | тонны | **0,3** | **4** | **1** | **8** | **2** | **11** | **0** | **5** | — | — |
| 214,1. Перья писчие | кг. | 1.486 | 7 | 11 | 0,2 | 65 | 8 | — | — | 2 | 0,4 |
| 214,1. Карандаши | „ | 313 | 2 | 460 | 3 | 181 | 2 | 1 | 0 | — | — |
| 214,1. Зажимы, кнопки и скрепы для бумаги | „ | 1 | 0 | — | — | 60 | 0,2 | — | — | — | — |
| 214,1. Прочие принадлежности для письма, рисования и живописи | „ | 1.615 | 10 | 1.695 | 16 | 4.241 | 15 | 1.822 | 9 | 174 | 1 |
| 214,2. Ленты для пишущих машин | „ | 25 | 0,4 | 290 | 5 | 49 | 0,5 | 9 | 0,2 | — | — |
| **214. Итого канцелярских принадлежностей** | тонны | **3** | **19** | **2** | **24** | **4** | **26** | **2** | **10** | **0,2** | **1** |
| 215,1. Музыкальные инструменты: рояли, пианино, органы не переносные | шт. | 2 | 1 | 2 | 1 | — | — | — | — | — | — |
| 215,2. Рояли и пианино с установленными внутри их пневматическими, электромагнитными и т. п. аппаратами для автоматической игры | „ | — | — | — | — | — | — | — | — | — | — |

| Статья, пункт и литера таможенного тарифа и наименование товаров | Вес, мера, счет | Октябрь—декабрь 1928 г. Количество | Октябрь—декабрь 1928 г. Ценность тыс. руб. | 1929 г. Количество | 1929 г. Ценность тыс. руб. | 1930 г. Количество | 1930 г. Ценность тыс. руб. | 1931 г. Количество | 1931 г. Ценность тыс. руб. | 1932 г. Количество | 1932 г. Ценность тыс. руб. |
|---|---|---|---|---|---|---|---|---|---|---|---|
| 215,3. Рояли и пианино с приспособлениями для установки внутри их аппаратов для автоматической игры, но без самих аппаратов | шт. | — | — | 1 | 0,4 | — | — | — | — | — | — |
| 215,4. Органы переносные; механические многоголосные инструменты, воспроизводящие звуки при помощи струн, труб и ударных инструментов: фисгармонии, арфы | „ | — | — | 1 | 1 | — | — | — | — | — | — |
| 215,5 Оркестрионы с присоединенными к ним электродвигателями | „ | — | — | — | — | — | — | — | — | — | — |
| 215,6. Аппараты для автоматической игры на клавиатурных инструментах: пневматические, электромагнитные и т. п., хотя бы с установленными внутри электродвигателями: предназначенные для установки внутри и снаружи корпуса инструментов | „ | — | — | — | — | — | — | — | — | — | — |
| 215,7. Граммофоны, фонографы, диктофоны и их части; граммофонные пластинки и матрицы для них; валики всякие для фонографов и диктофонов | кг | 12.194 | 128 | 1.859 | 14 | 1.534 | 5 | 488 | 3 | 852 | 7 |
| 215,8,а. Части музыкальных инструментов; клавиатура для роялей, пианино, органов, фисгармоний | „ | — | — | 995 | 4 | 104 | 2 | 35 | 2 | — | — |
| 215,8,б. Части музыкальных инструментов: молоточки для роялей и пианино | „ | 119 | 1 | 194 | 1 | 437 | 1 | 18 | 0,2 | — | — |
| 215,9. Музыкальные инструменты всякие, особо непоименованные; смычки, струны бараньи и шелковые, валы, кружки, нотные листы для автоматической игры, метрономы, камертоны | „ | 290 | 6 | 2.635 | 55 | 523 | 10 | 9 | 1 | 320 | 3 |
| 216,1. Зонтики и трости с зонтиками всякие | „ | 4 | 0,1 | 7 | 0,1 | 64 | 0,5 | 44 | 0 | 3 | 0 |
| 216,2. Каркасы зонтичные | „ | — | — | — | — | — | — | — | — | — | — |
| 217,1. Отделанные перья и шкурки с перьями всякие, плюмажи | „ | — | — | — | — | — | — | — | — | — | — |
| 217,2. Искусственные цветы и части их из пряжи, материи и из частей натуральных растений, а также искусственные декоративные растения | „ | 0 | 0 | 2 | 0 | 8 | 0,1 | 2 | 0 | — | — |
| 217,3. Перья и шкурки птиц ценных пород и шкурки простых пород — в сыром виде | „ | — | — | 1 | 0,2 | — | — | — | — | — | — |
| 218. Предметы, привозимые отдельными экземплярами или коллекциями, для музеев и научно-художественных кабинетов общественного пользования | „ | 2.134 | 8 | 3.797 | 20 | 3.482 | 17 | 262 | 0 | 436 | 2 |
| 219. Образцы разных материалов и изделий, не имеющих товарного значения | „ | 4.384 | 3 | 14.047 | 21 | 70.676 | 62 | 53.003 | 12 | 27.012 | 8 |
| **Итого по группе XI** | тонны | **111** | **811** | **268** | **2.666** | **123** | **3.123** | **62** | **237** | **32** | **95** |
| **Всего привезено** | „ | **405.130** | **203.265** | **1.936.699** | **880.632** | **2.855.900** | **1.058.825** | **3.564.352** | **1.105.034** | **2.300.211** | **698.693** |
| В том числе: | | | | | | | | | | | |
| По сухопутной границе | „ | 176.577 | 69.190 | 724.461 | 315.849 | 1.138.259 | 308.743 | 1.418.131 | 312.390 | 405.860 | 137.941 |
| По морской границе | „ | 228.553 | 134.075 | 1.212.238 | 564 783 | 1.717.641 | 750.082 | 2.146.221 | 792.644 | 1.894.351 | 560.752 |

## Привоз товаров по государствам и странам

*Таблица VIIIа*

| | Наименование товаров | Октябрь—декабрь 1928 г. | | 1929 г. | | 1930 г. | | 1931 г. | | 1932 г. | |
|---|---|---|---|---|---|---|---|---|---|---|---|
| | | Тонны | Тыс. руб. | Тонны | Тыс. руб. | Тонны | Тыс. руб. | Тонны | Тыс. руб. | Тонны | Тыс. руб. |
| | **Из Австралии** | | | | | | | | | | |
| 1. | Хлеб в зерне | — | — | — | — | 2 | 0,3 | — | — | 51.678 | 2.325 |
| 3. | Мука, крупа, солод | — | — | — | — | — | — | — | — | 25.913 | 1.721 |
| 19—20. | Мясо, сыр и масло | — | — | 5 | 9 | 48 | 55 | — | — | — | — |
| 33. | Крупный рогатый скот | — | — | — | — | — | — | 5 | 4 | — | — |
| 33. | Мелкий рогатый скот | — | — | 162 | 138 | 221 | 281 | — | — | — | — |
| 35, 2. | Раковины перламутровые | 24 | 45 | 4 | 2 | 0 | 0,1 | — | — | — | — |
| 36. | Жиры животного происхождения | — | — | — | — | — | — | 48 | 9 | — | — |
| 53, 6. | Каменные орехи | 44 | 9 | 16 | 3 | — | — | — | — | — | — |
| 75. | Гарпиус | — | — | 1 | 0,2 | — | — | — | — | — | — |
| 77. | Бальзамы | — | — | — | — | 21 | 13 | — | — | — | — |
| 78, 1, 2, 4. | Экзотические смолы | — | — | 32 | 10 | 54 | 36 | 24 | 5 | 63 | 9 |
| 114, 1. | Эфирные масла | 0,4 | 8 | 1 | 4 | — | — | — | — | — | — |
| 136, 1. | Руды металлические и минеральные | — | — | — | — | 4 | 6 | — | — | — | — |
| 139. | Медь | 67 | 44 | — | — | — | — | — | — | — | — |
| 140. | Олово | — | — | 172 | 384 | 350 | 419 | — | — | 239 | 322 |
| 142. | Свинец | 665 | 148 | 3 808 | 908 | 9.514 | 1.823 | 1 389 | 181 | 7.055 | 1.076 |
| 143. | Цинк | 415 | 105 | 2.297 | 649 | — | — | 691 | 126 | 214 | 36 |
| 145. | Изделия медные | — | — | — | — | — | — | 0,2 | 1 | — | — |
| 181. | Шерсть | 2.542 | 8.223 | 5.222 | 12.896 | 4.149 | 7.639 | 1.740 | 2.712 | 359 | 325 |
| 187—188. | Шерсть чесан., круч. и пряден. | 246 | 1.187 | 629 | 2.452 | 664 | 1.892 | 8 | 24 | 18 | 46 |
| | Прочие товары | — | — | 11 | 3 | 6 | 1 | 4 | 0 | 0 | 1 |
| | **Всего товаров** | **4.003** | **9.768** | **12.360** | **17 458** | **15.033** | **12.165** | **3.909** | **3.061** | **85.539** | **5.861** |
| | **Из Австрии** | | | | | | | | | | |
| 1. | Хлеб в зерне | — | — | 21 | 4 | — | — | — | — | — | — |
| 33. | Крупный рогатый скот | — | — | — | — | — | — | 83 | 72 | — | — |
| 33. | Лошади | — | — | 40 | 171 | 2 | 17 | — | — | — | — |
| 43. | Кожи невыделанные | — | — | — | — | — | — | 245 | 112 | — | — |
| 44. | Кожи выделанные | — | — | 1 | 4 | — | — | 4 | 9 | — | — |
| 46, 1—6. | Обувь и кожан. изделия | 1 | 3 | 0,1 | 5 | — | — | — | — | — | — |
| 50. | Деревянные изделия | 2 | 1 | 14 | 7 | 0,1 | 0,1 | 0,1 | 0 | — | — |
| *53, 3—4.* | *Семена* | — | — | *2* | *3* | — | — | — | — | *0* | *0* |
| *53, 8.* | *Растения медиц. и их части* | — | — | — | — | *2* | *1* | — | — | — | — |
| 55, 56, 61—63. | Строительный материал | 1 | 0 | 104 | 8 | — | — | 59 | 2 | — | — |
| 58. | Асбест и изделия из него | — | — | 10 | 21 | — | — | — | — | — | — |
| 59, 1—6 кр. 5. | Шлифовальные вещества | 0,3 | 1 | 1 | 0 | 0,1 | 0,4 | — | — | — | — |
| 59, 5. | Искус. шлиф. точ. камни, круги и т. п. | 1 | 1 | 1 | 3 | — | — | 0 3 | 1 | — | — |
| 59, 7—8. | Изоляционные составы и составы для чистки металлов | 6 | 2 | — | — | — | — | — | — | — | — |
| 66—67. | Стеклянные изделия | 0 | 0,4 | 3 | 7 | 0 | 1 | — | — | 1 | 1 |
| 71, 2. | Гудрон и всякий плавкий асфальт | 0,1 | 0 | 2 | 0,3 | — | — | — | — | — | — |
| 74. | Парафин, вазелин и церезин | 15 | 5 | 11 | 3 | — | — | — | — | — | — |
| 79, 3—8. | Резиновые изделия | 0,1 | 0,4 | 1 | 4 | — | — | 0,3 | 1 | — | — |
| 80, 81, 83—91, 94—108, кр. 106, 6в, 111, 112, 129. | Химические продукты | — | — | 7 | 4 | 10 | 8 | 79 | 60 | 19 | 11 |
| 109. | Дозир. фарм. препараты | — | — | 0 | 0,1 | 0,4 | 6 | 1 | 1 | — | — |
| 118. | Дубильные вещества | — | — | 216 | 49 | — | — | — | — | — | — |
| 119—128, 130, 131 и 133. | Краски и красящ. вещества | 0 | 0,3 | 3 | 4 | — | — | — | — | 0,1 | 0 |
| 137—138. | Черные металлы | 783 | 248 | 4.359 | 1.887 | 9.243 | 4.442 | 7 627 | 3.686 | 600 | 319 |
| 139. | Медь | — | — | 2 | 2 | — | — | — | — | — | — |
| 139. | Никель | — | — | — | — | — | — | — | — | 80 | 136 |
| 139. | Алюминий | — | — | — | — | — | — | 61 | 45 | — | — |
| 139. | Висмут | — | — | 0,3 | 1 | 0,1 | 13 | 2 | 24 | — | — |
| 140. | Олово | 34 | 74 | 1 | 0 | — | — | — | — | — | — |
| 142. | Свинец | 326 | 74 | — | — | — | — | — | — | — | — |
| 143. | Цинк | 41 | 10 | 115 | 31 | — | — | — | — | — | — |
| 139, 141. | Прочие цветные металлы | — | — | 0,4 | 1 | — | — | — | — | — | — |
| 145. | Изделия медные | 1 | 5 | 15 | 64 | 2 | 23 | 0,1 | 3 | — | — |
| 146—149. | Чугун., железн. и стальн. изделия | 29 | 21 | 3 829 | 1.664 | 390 | 252 | 410 | 229 | 29 | 33 |
| 150. | Жестяные изделия | 0,2 | 0,2 | 2 | 4 | 3 | 1 | — | — | 0,3 | 0 |
| 151. | Проволока разная | 22 | 6 | 103 | 53 | 37 | 78 | 10 | 49 | — | — |
| 152. | Проволочные изделия | 20 | 88 | 218 | 328 | 102 | 178 | 38 | 82 | 12 | 28 |
| 153—157. | Металлические изделия, кроме поимен. | 0 | 0,4 | 0,4 | 5 | 0 | 0,2 | 0 | 1 | — | — |
| 159. | Инструменты для ремесла | 196 | 220 | 675 | 660 | 2 | 16 | 67 | 214 | 0 | 0,2 |
| 160. | Сел.-хоз. инструменты | 2 | 2 | 55 | 75 | 0,2 | 1 | — | — | — | — |
| 161, 1, 2, 8—10. | Машины и аппараты | 659 | 823 | 3.536 | 4.065 | 1.492 | 2.327 | 2.780 | 3.580 | 1.353 | 1.379 |
| 161, 3, 4. | Сел.-хоз. машины | 412 | 321 | 2.917 | 2.604 | 1.613 | 1.171 | 92 | 89 | — | — |
| 161, 5, 6. | Части машин | 62 | 119 | 378 | 454 | 263 | 411 | 564 | 712 | 315 | 422 |
| 161, 7, 12. | Части сел.-хоз. машин | 0,1 | 0,2 | 12 | 20 | 67 | 121 | 6 | 8 | — | — |
| 162. | Весы, части весов и разновесы | 0,2 | 1 | 20 | 21 | — | — | — | — | — | — |
| 163, 5. | Повозки и сани грузовые | — | — | 5 | 1 | — | — | — | — | — | — |
| 164. | Вагоны и платформы железнодорожн. | — | — | 8 | 4 | — | — | — | — | — | — |
| 163, 1а—в. | Автомобили | 128 | 234 | 1.223 | 3.065 | 183 | 440 | 235 | 311 | 6 | 10 |
| 163, 1г. | Мотоциклы | — | — | 0,1 | 0,3 | — | — | 0,1 | 1 | — | — |
| 163, 1д. | Части автомобилей и мотоциклов | 9 | 39 | 54 | 206 | 45 | 276 | 52 | 229 | 2 | 5 |
| 163, 2а. | Велосипеды | 0 | 0,1 | 0,4 | 1 | 0 | 0,2 | — | — | — | — |

## Привоз товаров по государствам и странам

*Таблица VIIIa*

| Наименование товаров | Октябрь—декабрь 1928 г. | | 1929 г. | | 1930 г. | | 1931 г. | | 1932 г. | |
|---|---|---|---|---|---|---|---|---|---|---|
| | Тонны | Тыс. руб. | Тонны | Тыс. руб. | Тонны | Тыс. руб. | Тонны | Тыс. руб. | Тонны | Тыс. руб. |
| **166, 173.** Оптич., физическ., химич. и т. п. приборы и аппараты, кроме медицинск. | 17 | 380 | 51 | 974 | 49 | 602 | 45 | 507 | 11 | 175 |
| **166, 1.** Медицинские инструменты | 0 | 1 | 0,4 | 8 | 0 | 0 | — | — | — | — |
| **167—171.** Электромашины, аппараты и электропринадлежности | 118 | 262 | 1.257 | 3.054 | 1.712 | 3.308 | 739 | 1.472 | 1.181 | 1.197 |
| **172.** Часовой товар | 0 | 2 | 0.1 | 0 | 0 | 0,4 | 0 | 5 | — | — |
| **176—177.** Бумага | 0 | 0,1 | 0,2 | 1 | — | — | — | — | 2 | 1 |
| **178.** Картины и книги | 2 | 4 | 1 | 2 | 0,4 | 0,8 | — | — | — | — |
| **182, 1.** Тряпье шерстяное | 174 | 117 | 1.954 | 1.194 | 702 | 385 | 889 | 285 | 724 | 247 |
| **182, 2, 3.** Тряпье всякое, кроме шерстяного | — | — | — | — | 15 | 2 | — | — | — | — |
| **186.** Шелк крученый и пряденый | — | — | 2 | 10 | — | — | — | — | — | — |
| **187—188.** Шерсть чесан., пряден. и кручен. | — | — | 2 | 19 | — | — | 13 | 31 | — | — |
| **189—191.** Ткани бумажные | 18 | 68 | 60 | 248 | — | — | — | — | — | — |
| **192—196.** Ткани и изд. пеньковые и льняные | 1 | 3 | 7 | 12 | 1 | 2 | — | — | — | — |
| **200—203, кр. 202.** Ткани и изделия шерстяные | — | — | 11 | 162 | 0,4 | 1 | — | — | — | — |
| **202.** Технические ткани | 63 | 363 | 218 | 1.359 | 118 | 726 | 47 | 203 | 16 | 46 |
| **204.** Изделия вязаные и басонные | 1 | 9 | 2 | 24 | 0 | 0 | — | — | — | — |
| **211.** Вискоза | 2 | 4 | — | — | — | — | — | — | — | — |
| **2 2.** Пуговицы | — | — | 0,1 | 1 | — | — | — | — | — | — |
| Прочие товары | 4 | 3 | 1 | 1 | 5 | 3 | 2 | 4 | 1 | 0 |
| **Всего товаров** | **3.151** | **3.516** | **21.533** | **22.583** | **16.060** | **14.844** | **14.151** | **12.028** | **4.352** | **4.010** |
| **Из Англии** | | | | | | | | | | |
| **1.** Хлеб в зерне | — | — | 1 | 1 | — | — | — | — | — | — |
| **2.** Рис | — | — | — | — | 1 | 0,1 | — | — | — | — |
| **3.** Мука, солод, крупа | — | — | 2 | 4 | 52 | 6 | — | — | — | — |
| **6.** Фрукты свежие и сухие | 0,1 | 0 | 1 | 1 | 0,4 | 0,4 | — | — | — | — |
| **11.** Пряности | 2 | 3 | 31 | 41 | 11 | 12 | — | — | 0 | 0 |
| **13.** Кофе | 0 | 0 | 0,4 | 1 | 0,1 | 0,1 | — | — | — | — |
| **14.** Какао | — | — | 267 | 145 | 8 | 4 | 485 | 134 | — | — |
| **15.** Чай | 131 | 176 | 1.548 | 2.229 | 1.153 | 1.239 | 10 | 8 | — | — |
| **16—18.** Сахар и сахарные изделия | 1 | 1 | 4.386 | 436 | 151.354 | 14 999 | — | — | 34.139 | 2.209 |
| **19—20.** Мясо, сыр, масло | 2 | 1 | — | — | 3 668 | 2.354 | 7.837 | 3.567 | 2.017 | 784 |
| *21. Рыба* | — | — | — | — | 25 | 5 | — | — | — | — |
| *21. Сельди* | — | — | 0 | 0 | 7.779 | 1.210 | 1.380 | 197 | 16.115 | 1.421 |
| *23. Консервы всякие, кроме поименован.* | 1 | 1 | — | — | 5 | 10 | 36 | 24 | — | — |
| **24.** Соль | — | — | 247 | 10 | — | — | — | — | — | — |
| **31, 2.** Прочие съестные припасы | — | — | — | — | 9 | 5 | — | — | — | — |
| **31, 3—4.** Кормовые продукты для животных | — | — | 6 | 0,3 | — | — | — | — | — | — |
| **33.** Крупный рогатый скот | 28 | 63 | 117 | 41 | — | — | 364 | 343 | 122 | 135 |
| **33.** Мелкий рогатый скот | 22 | 46 | 68 | 77 | — | — | — | — | — | — |
| **33.** Прочие животные | 8 | 39 | 4 | 17 | 8 | 51 | 13 | 36 | 1 | 77 |
| **35, 2.** Раковины перламутровые | — | — | 6 | 6 | — | — | — | — | — | — |
| **36.** Жиры животного происхождения | — | — | 1 | 0 | 2 | 2 | 407 | 77 | 162 | 44 |
| **43.** Кожи невыделанные | — | — | 0,4 | 0,3 | 158 | 122 | 20 | 6 | 19 | 8 |
| **44.** Кожи выделанные | 0 | 0 | 495 | 1246 | 0 | 0,1 | — | — | — | — |
| **46, 1—6.** Обувь и кожаные изделия | 2 | 9 | 6 | 46 | 4 | 10 | — | — | 49 | 285 |
| **48.** Лесной материал | — | — | 159 | 57 | 262 | 87 | 48 | 14 | 8 | 1 |
| **50.** Деревянные изделия | 2 | 8 | 11 | 38 | 1 | 2 | 0,1 | 0,3 | 0,1 | 0 |
| **53, 3—4.** Семена | — | — | 11 | 8 | 1 | 1 | 25 | 23 | 44 | 18 |
| **53, 5.** Копра | — | — | 2065 | 487 | 395 | 69 | 15 | 2 | — | — |
| **53, 8.** Растения, употребл. в медицине и их части | — | — | 0 | 0,3 | 0,1 | 1 | — | — | — | — |
| **54.** Рогожи, кули, корзинные и плетеные изделия | — | — | 30 | 20 | 57 | 41 | 45 | 30 | — | — |
| **55, 56, 61—63.** Строительный материал | 78 | 4 | 587 | 95 | 1.431 | 147 | 52.936 | 1.622 | 3.853 | 137 |
| **56, 12.** Слюда | — | — | 1 | 15 | — | — | 1 | 2 | 34 | 77 |
| **58.** Асбест | 17 | 11 | 9 | 19 | 2 | 4 | 13 | 8 | 24 | 42 |
| **59, 1—6, кр. 5.** Шлифовальные вещества | 0,3 | 0 4 | 1 | 2 | — | — | — | — | 0 | 0,2 |
| **59, 5.** Искусственный точильный материал | 0,2 | 0,4 | 1 | 2 | — | — | 1 | 6 | 167 | 218 |
| **59, 7-8.** Изоляционные составы и составы для чистки металлов | 3 | 0,3 | 52 | 14 | 14 | 6 | 2 | 2 | 29 | 16 |
| **64—65.** Фарфоровые и фаянсовые изделия | — | — | 0,2 | 0,4 | 1 | 1 | — | — | — | — |
| **66—67.** Стеклянные изделия | 5 | 2 | 5 | 5 | 3 | 5 | 1 | 10 | 7 | 18 |
| **68, 1.** Уголь каменный | 260 | 2 | 33.601 | 287 | 31.994 | 251 | 26.753 | 348 | 52.511 | 465 |
| **71, 2.** Гудрон и всякий плавкий асфальт | — | — | 2 | 0,3 | 50 | 16 | — | — | — | — |
| **73.** Смазочные масла | 1 | 0,3 | 8 | 3 | 134 | 15 | 1 | 7 | 0,5 | 5 |
| **74.** Парафин, вазелин и церезин | 5 | 2 | — | — | — | — | — | — | — | — |
| **75.** Гарпиус | 2 | 1 | — | — | — | — | — | — | — | — |
| **78, 1, 2, 4.** Экзотические смолы | 20 | 37 | 126 | 66 | 1 | 1 | 98 | 38 | 16 | 7 |
| **79, 1—2.** Каучук и резина сырые | 179 | 181 | 2.052 | 1889 | 1.691 | 1.384 | 248 | 255 | 293 | 45 |
| **79, 3—8.** Резиновые изделия | 3 | 7 | 10 | 28 | 3 | 16 | 237 | 289 | 89 | 120 |
| **80, 81, 83—91, 94—108, кр. 106, 6в, 111, 112, 129.** Химические продукты | 257 | 43 | 940 | 264 | 50.262 | 4.134 | 41.741 | 3.400 | 1.762 | 306 |
| **92.** Удобрительные вещества искусствен. | — | — | — | — | 10.106 | 448 | — | — | — | — |
| **109.** Дозир. фарм. препараты | — | — | 0,1 | 1 | — | — | — | — | — | — |
| **113.** Растительные масла | 0,4 | 0 | 2 | 2 | 1 | 0,3 | 380 | 67 | 541 | 148 |
| **114, 1.** Эфирные масла | — | — | 0,1 | 1 | 0 | 1 | 0 | 0,2 | 0 | 1 |

## Привоз товаров по государствам и странам

*Таблица VIIIa*

| | Наименование товаров | Октябрь—декабрь 1928 г. | | 1929 г. | | 1930 г. | | 1931 г. | | 1932 г. | |
|---|---|---|---|---|---|---|---|---|---|---|---|
| | | Тонны | Тыс. руб. | Тонны | Тыс. руб | Тонны | Тыс. руб | Тонны | Тыс. руб. | Тонны | Тыс. руб. |
| 118. | Дубильные вещества | — | — | 311 | 72 | 3.358 | 540 | 1 | 0,1 | — | — |
| 119—128, 130,131, 133. | Краски и красящие вещества | 2 | 10 | 157 | 69 | 687 | 278 | 194 | 116 | 698 | 221 |
| 136, 1. | Руды металлическ. и минеральные | — | — | — | — | 10 | 6 | — | — | 125 | 47 |
| 137—138. | Черные металлы | 706 | 188 | 5.315 | 2.033 | 3.798 | 2.750 | 41.459 | 5 902 | 109.171 | 9.789 |
| 139. | Медь | 78 | 51 | 460 | 352 | 306 | 195 | 1.063 | 449 | 2.770 | 823 |
| 139. | Никель | — | — | 304 | 494 | 604 | 986 | 1.496 | 2.429 | 1.897 | 2.958 |
| 139. | Алюминий | — | — | 23 | 22 | 1 | 1 | — | — | — | — |
| 139. | Висмут | 3 | 7 | 14 | 82 | 96 | 178 | 110 | 258 | 70 | 348 |
| 140. | Олово | 313 | 670 | 2.137 | 4.621 | 681 | 1.141 | 1.849 | 2 200 | 1 382 | 1.551 |
| 142. | Свинец | 1.310 | 281 | 4.393 | 1.006 | 8.679 | 1.649 | 7.256 | 875 | 12.783 | 1.319 |
| 143. | Цинк | 125 | 34 | 3.581 | 964 | 1.217 | 290 | 4.437 | 626 | 203 | 34 |
| 139, 141. | Прочие цветные металлы | 0 | 0,1 | 0,1 | 1 | 0 | 1 | 1 | 6 | — | — |
| 145. | Изделия медные | 2 | 6 | 42 | 62 | 43 | 59 | 119 | 173 | 4 | 19 |
| 146—149. | Чугунные, железные и стальные изделия | 608 | 296 | 12.186 | 4.268 | 9.691 | 5.502 | 18.783 | 8 081 | 11.727 | 5.150 |
| 150. | Жестяные изделия | 4 | 3 | 7 | 6 | 1 | 1 | 0,3 | 1 | 0 | 0 |
| 151. | Проволока разная | 1.205 | 422 | 3.414 | 1.266 | 1.864 | 724 | 3.066 | 720 | 5 | 48 |
| 152. | Проволочные изделия | 31 | 80 | 120 | 399 | 85 | 130 | 313 | 129 | 90 | 22 |
| 153—157. | Металлические изделия кроме поименованных | 0,1 | 1 | 6 | 29 | 4 | 61 | 1 | 104 | — | — |
| 159. | Инструменты для ремесла | 59 | 88 | 184 | 249 | 46 | 191 | 36 | 98 | 7 | 19 |
| 160. | Сел.-хоз. инструменты | 6 | 3 | 32 | 18 | 2 | 1 | — | — | — | — |
| 161, 1, 2, 8—10. | Машины и аппараты | 1.195 | 1.227 | 8.703 | 10.441 | 15.820 | 17.081 | 21.244 | 25.158 | 49.605 | 45.939 |
| 161, 3, 4. | Сел.-хоз. машины | 0,1 | 0,1 | 24 | 25 | 160 | 106 | 242 | 197 | 7 | 5 |
| 161, 5, 6. | Части машин | 107 | 479 | 803 | 1.981 | 2.116 | 3.746 | 3.361 | 6.454 | 3.194 | 4.786 |
| 161, 7, 12. | Части сел.-хоз. машин | 1 | 1 | 19 | 24 | 9 | 21 | 22 | 2 | 2 | 2 |
| 161, 11а. | Тракторы | — | — | 4 | 3 | 251 | 255 | 51 | 147 | — | — |
| 161, 11б. | Части и принадлежности к тракторам | 4 | 9 | 267 | 226 | 191 | 456 | 18 | 87 | 0,3 | 0,1 |
| 163, 1д. | Части автомобилей и мотоциклов | 33 | 31 | 41 | 130 | 37 | 145 | 52 | 155 | 111 | 156 |
| 162 | Весы, части весов и разновесы | — | — | 17 | 13 | — | — | 0,1 | 0,1 | 45 | 31 |
| 163, 1а—в. | Автомобили | 3 | 4 | 247 | 372 | 104 | 421 | 317 | 1.563 | 55 | 175 |
| 163, 1г. | Мотоциклы | 10 | 27 | 80 | 162 | 28 | 97 | 0,4 | 1 | 2 | 7 |
| 163, 2а. | Велосипеды | 49 | 98 | 1 | 1 | 3 | 8 | 31 | 59 | 12 | 17 |
| 163, 2в. | Части и принадлежн. к велосипедам | — | — | 10 | 18 | 199 | 368 | 30 | 16 | 73 | 103 |
| 164. | Вагоны и платформы железнодорожн. | — | — | — | — | — | — | 173 | 115 | 836 | 5 8 |
| 165. | *Суда* | — | — | 5.407 | 937 | 10.374 | 1.134 | 1.604 | 514 | 400 | 87 |
| 166—173. | *Оптич., физические, химические и т. п. приборы и аппараты, кр. медицинских* | 3 | 40 | 22 | 308 | 31 | 230 | 50 | 433 | 52 | 480 |
| 166, 1. | Инструменты медицинские | 0 | 0,2 | 0,1 | 1 | 0,2 | 5 | 0 | 0 | — | — |
| 167—171. | Электромашины, аппараты и электропринадлежности | 135 | 372 | 1.380 | 3.333 | 2.097 | 3.650 | 1.482 | 3.039 | 5.134 | 7.203 |
| 172. | Часовой товар | 0,3 | 5 | 0 | 9 | 0,2 | 6 | 0,1 | 9 | 2 | 72 |
| 175. | Картон | 0 | 0 | 6 | 2 | 10 | 8 | 18 | 11 | 156 | 92 |
| 176—177. | Бумага | 0,4 | 1 | 26 | 31 | 10 | 13 | 6 | 7 | 2 | 1 |
| 178. | Картины и книги | 1 | 4 | 13 | 26 | 7 | 24 | 15 | 22 | 8 | 10 |
| 179, 1. | Хлопок сырец | — | — | 453 | 440 | 145 | 159 | — | — | — | — |
| 179, 2. | Джут сырец и кенаф | — | — | 1.198 | 351 | 2.024 | 478 | 306 | 47 | — | — |
| 179, 2. | Манильская пенька | 2 | 1 | 63 | 28 | 186 | 60 | 203 | 51 | — | — |
| 179, 2. | Сизаль | — | — | — | — | 383 | 103 | 210 | 42 | — | — |
| 181. | Шерсть | 167 | 441 | 1.468 | 3.463 | 704 | 1.313 | 320 | 470 | 10 | 12 |
| 182, 1. | Тряпье шерстяное | — | — | 696 | 699 | 2.166 | 1.250 | 6.073 | 1.738 | 2.272 | 570 |
| 182, 2—3. | Тряпье всякое, кроме шерстяного | — | — | — | — | 1.028 | 153 | 676 | 120 | — | — |
| 184. | Бумажная пряжа | 20 | 177 | 68 | 482 | 85 | 449 | 8 | 36 | — | — |
| 187—188. | Шерсть чесаная, пряденая и крученая | 217 | 782 | 1.388 | 5.182 | 1.569 | 4.368 | 9 | 20 | 30 | 78 |
| 189—191 | Ткани бумажные | 2 | 8 | 37 | 173 | 1 | 2 | — | — | — | — |
| 192—196. | Ткани и изделия пеньковые и льняные | 6 | 12 | 285 | 236 | 64 | 186 | 337 | 108 | 0,2 | 0,1 |
| 197—199. | Ткани шелковые и полушелковые | 0 | 1 | 0,4 | 0 | 0 | 1 | 0,4 | 3 | — | — |
| 200, 203, кр. 202. | Ткани и изделия шерстяные | 5 | 22 | 59 | 1.147 | 49 | 387 | 5 | 24 | 227 | 1.295 |
| 202. | Технические ткани | 22 | 92 | 18 | 82 | 2 | 10 | 10 | 45 | 12 | 25 |
| 204. | Изделия вязаные и басонные | 0,3 | 2 | 1 | 8 | 0 | 0 | — | — | 24 | 231 |
| 209. | Белье и платье | 0 | 1 | 3 | 10 | — | — | — | — | 3 | 19 |
| 210. | Алмазы и карбонаты | 0 | 64 | 0 | 666 | 0 | 1.216 | 0 | 0,4 | 0 | 2 |
| 211. | Целлулоид | — | — | 0 | 0 | 0,3 | 1 | — | — | — | — |
| 211. | Вискоза | — | — | 2 | 4 | — | — | — | — | — | — |
| 212. | Пуговицы | — | — | 0 | 1 | 17 | 284 | 0,1 | 1 | — | — |
| | Прочие товары | 49 | 41 | 88 | 110 | 11.266 | 591 | 23 | 4 | 365 | 70 |
| | **Всего товаров** | **7.494** | **6.721** | **102.443** | **54.744** | **342.957** | **80.129** | **250.179** | **73.381** | **315.574** | **90.932** |

### Из Стрейтс-Сеттльмента

| | | | | | | | | | | | |
|---|---|---|---|---|---|---|---|---|---|---|---|
| 11. | Пряности | 1 | 1 | 39 | 57 | 15 | 16 | 3 | 5 | 2 | 2 |
| 14. | Какао | — | — | 13 | 8 | — | — | — | — | — | — |
| 53, 5. | Копра | 22 | 6 | 2.983 | 700 | 606 | 131 | — | — | — | — |
| 78, 1, 2, 4. | Экзотические смолы | — | — | 2 | 3 | — | — | — | — | — | — |
| 79, 1—2. | Каучук и резина сырые | 644 | 676 | 421 | 329 | — | — | — | — | — | — |
| 139. | Медь | — | — | — | — | 508 | 303 | — | — | — | — |
| 139. | Никель | — | — | — | — | 152 | 255 | — | — | — | — |

## Привоз товаров по государствам и странам

*Таблица VIIIа*

| Наименование товаров | Октябрь—декабрь 1928 г. | | 1929 г. | | 1930 г. | | 1931 г. | | 1932 г. | |
|---|---|---|---|---|---|---|---|---|---|---|
| | Тонны | Тыс. руб. | Тонны | Тыс. руб. | Тонны | Тыс. руб. | Тонны | Тыс. руб. | Тонны | Тыс. руб. |
| 140. Олово | 357 | 768 | 2.110 | 4.251 | 3.531 | 5.797 | 1.819 | 1.942 | 1.210 | 1.630 |
| 142. Свинец | — | — | — | — | 76 | 136 | — | — | — | — |
| Прочие товары | 0 | 1 | 1 | 2 | 0 | 1 | — | — | — | — |
| **Всего товаров** | **1.024** | **1.452** | **5.569** | **5.350** | **4.887** | **6.639** | **1.821** | **1.947** | **1.211** | **1.632** |
| **Из Судана** | | | | | | | | | | |
| 78, 1, 2, 4. Экзотические смолы | — | — | 1 | 1 | 19 | 15 | 47 | 24 | 20 | 13 |
| **Всего товаров** | **—** | **—** | **1** | **1** | **19** | **15** | **47** | **24** | **20** | **13** |
| **Из Цейлона** | | | | | | | | | | |
| 11. Пряности | — | — | — | — | — | — | 0,2 | 1 | 1 | 2 |
| 15. Чай | 391 | 548 | 2.911 | 4.151 | 3.191 | 3.716 | 1.345 | 1.467 | 1.066 | 599 |
| 51, 1а Пробковая кора | — | — | 49 | 14 | — | — | — | — | — | — |
| 53, 3—4. Семена | — | — | 0 | 0 | 75 | 138 | 4 | 4 | 15 | 25 |
| 53, 5. Копра | 331 | 92 | 1.497 | 391 | 287 | 67 | — | — | — | — |
| 55, 56, 61—63. Строительный материал | 137 | 49 | 479 | 161 | 456 | 143 | — | — | — | — |
| 71, 2. Гудрон и всякий плавкий асфальт | — | — | — | — | — | — | 444 | 116 | — | — |
| Прочие товары | 0 | 1 | — | — | 4 | 2 | 2 | 0 | 0 | 1 |
| **Всего товаров** | **859** | **690** | **4.936** | **4.717** | **4.013** | **4.066** | **1.795** | **1.588** | **1.082** | **627** |
| **Из Ямайки** | | | | | | | | | | |
| 11. Пряности | 18 | 18 | 53 | 62 | 74 | 60 | 95 | 49 | 60 | 17 |
| 14. Какао | — | — | 5 | 3 | — | — | — | — | — | — |
| 119—128, 130, 131, 133. Краски и красящие вещества | — | — | 1 | 0,2 | — | — | — | — | 47 | 25 |
| Прочие товары | 1 | 0 | — | — | — | — | 1 | 2 | — | — |
| **Всего товаров** | **19** | **18** | **59** | **64** | **74** | **60** | **96** | **51** | **106** | **41** |
| ***Из прочих английских колоний*** | | | | | | | | | | |
| *11. Пряности* | *7* | *4* | *15* | *22* | *58* | *67* | *44* | *46* | *19* | *12* |
| *14. Какао* | *118* | *76* | *3.537* | *1.797* | *2.244* | *960* | *3.703* | *983* | *308* | *75* |
| *15. Чай* | — | — | — | — | *46* | *49* | — | — | — | — |
| 53, 3—4. Семена | — | — | 0,2 | 0,4 | 0,1 | 0,3 | — | — | — | — |
| 53, 5. Копра | — | — | — | — | *603* | *108* | — | — | — | — |
| 53, 8. Растения медицинские и их части | 5 | 2 | — | — | 1 | 1 | — | — | — | — |
| 71, 2. Гудрон и всякий плавкий асфальт | — | — | 7 | 1 | 12 | 1 | — | — | — | — |
| 78, 1, 2, 4. Экзотические смолы | — | — | 9 | 5 | 62 | 38 | 9 | 15 | — | — |
| 78, 3. Воск растительный | — | — | 6 | 5 | — | — | — | — | — | — |
| 79, 1, 2. Каучук и резина сырые | — | — | 391 | 352 | 1.008 | 787 | — | — | — | — |
| 113. Растительные масла | 15 | 5 | 28 | 7 | — | — | 1.111 | 220 | 1.576 | 541 |
| 114, 1. Эфирные масла | — | — | 0,4 | 6 | — | — | — | — | — | — |
| 118. Дубильные вещества | 30 | 4 | — | — | — | — | — | — | — | — |
| 119—128, 130, 131, 133. Краски и красящие вещества | — | — | — | — | 1 | 0,4 | 2 | 3 | 0,1 | 0,1 |
| 136, 1. Руды металлические и минеральные | — | — | — | — | — | — | — | — | 35 | 18 |
| 139. Медь | — | — | — | — | 76 | 41 | 101 | 42 | 229 | 109 |
| 140. Олово | — | — | 239 | 551 | 73 | 78 | 63 | 79 | 406 | 560 |
| 142. Свинец | — | — | 16 | 4 | 2.490 | 458 | — | — | 721 | 80 |
| 143. Цинк | — | — | — | — | 859 | 236 | 102 | 14 | — | — |
| 179, 2. Джут сырец и кенаф | — | — | 847 | 261 | 64 | 18 | — | — | — | — |
| 179, 2. Манильская пенька | — | — | — | — | 185 | 53 | — | — | — | — |
| 179, 2. Сизаль | — | — | — | — | 1.243 | 435 | 24 | 6 | — | — |
| 181. Шерсть | 12 | 40 | 9 | 26 | — | — | — | — | — | — |
| 187—188. Шерсть чесан., пряден., кручен. | — | — | 15 | 63 | — | — | — | — | — | — |
| 210. Алмазы и карбонаты и др. драгоценные камни | — | — | — | — | 0 | 5 | — | — | — | — |
| Прочие товары | 10 | 7 | — | — | 1 | 3 | 1 | 1 | 1 | 1 |
| **Всего товаров** | **197** | **138** | **5.120** | **3.100** | **9.026** | **3.338** | **5.160** | **1.409** | **3.295** | **1.396** |
| **Из Аргентины** | | | | | | | | | | |
| 31, 1б. Казеин | — | — | — | — | — | — | 1.111 | 193 | — | — |
| 31, 3—4. Кормовые продукты для животных | — | — | 40 | 2 | — | — | — | — | — | — |
| 33. Мелкий рогатый скот | — | — | 777 | 702 | 207 | 119 | — | — | — | — |
| 33. Прочие животные | — | — | — | — | 1 | 16 | — | — | — | — |
| 43. Кожи невыделанные | 4.505 | 4.984 | 24.219 | 20.602 | 12.747 | 9.024 | 10.418 | 6.072 | 4.707 | 1.810 |
| 44. Кожи выделанные | — | — | — | — | 13 | 25 | — | — | — | — |
| 48. Лесной материал | — | — | 10 | 0,4 | 4 | 0,1 | — | — | — | — |
| 53, 1. Сено и солома | — | — | 169 | 8 | — | — | — | — | — | — |
| 53, 6. Каменные орехи | — | — | — | — | 448 | 83 | — | — | — | — |
| 53, 8. Растения медицинские и их части | — | — | — | — | 1 | 5 | — | — | — | — |
| 78, 1, 2, 4. Экзотические смолы | — | — | — | — | — | — | 15 | 1 | — | — |

## Привоз товаров по государствам и странам

*Таблица VIIIа*

| Наименование товаров | Октябрь—декабрь 1928 г. | | 1929 г. | | 1930 г. | | 1931 г. | | 1932 г. | |
|---|---|---|---|---|---|---|---|---|---|---|
| | Тонны | Тыс. руб. | Тонны | Тыс. руб. | Тонны | Тыс. руб. | Тонны | Тыс. руб. | Тонны | Тыс. руб. |
| **93.** Селитра | — | — | — | — | 21.103 | 1.889 | — | — | — | — |
| **80, 81, 83—91, 94—108** кр. **106, 6в, 111, 112, 129.** Химические продукты | 91 | 13 | 159 | 20 | 251 | 21 | — | — | 31 | 7 |
| **106, 6в.** Иод | 11 | 172 | — | — | 30 | 556 | 16 | 257 | — | — |
| **118.** Дубильные вещества | 9.881 | 2.077 | 12.361 | 2.644 | 23.940 | 4.698 | — | — | — | — |
| **181.** Шерсть | 339 | 1.162 | 1.5 8 | 4.140 | 342 | 925 | 557 | 667 | — | — |
| **187—188.** Шерсть чесан., пряден., кручен. | 35 | 153 | 81 | 268 | 1 | 1 | 4 | 4 | — | — |
| **210.** Алмазы и карбонаты и др. драгоценные камни | — | — | — | — | — | — | 0 | 17 | — | — |
| Прочие товары | — | — | — | — | 9 | 4 | 0 | 0 | — | — |
| **Всего товаров** | **14.862** | **8.561** | **39.324** | **28.386** | **59.096** | **17.366** | **12.119** | **7 210** | **4.738** | **1.817** |
| **Из Афганистана** | | | | | | | | | | |
| **2.** Рис | 7 | 4 | 60 | 25 | 211 | 73 | 211 | 65 | 152 | 62 |
| **6.** Фрукты свежие и сухие | 1 | 0,2 | — | — | 0,1 | 0 | 1 | 0,4 | 6 | 2 |
| **8.** Орехи | 10 | 16 | 83 | 65 | 42 | 76 | 0 | 0 | — | — |
| **33.** Крупный рогатый скот | 62 | 10 | 945 | 142 | 3.729 | 566 | 3.714 | 606 | 3.017 | 607 |
| **33.** Мелкий рогатый скот | 704 | 172 | 1.722 | 515 | 3.071 | 712 | 2.804 | 841 | 1.825 | 715 |
| **33.** Лошади | 1 | 1 | 13 | 5 | 867 | 426 | 581 | 325 | 690 | 433 |
| **33.** Прочие животные | — | — | — | — | — | — | — | — | 21 | 10 |
| **35, 1.** Кишки и желудки | 0 | 0 | 1 | 7 | 1 | 10 | 5 | 5 | 0,1 | 0,2 |
| **43.** Кожи невыделанные | 1 | 2 | — | — | 0,2 | 0,2 | 1 | 1 | 52 | 42 |
| **45, 1ж.** Шкуры козьи и овечьи | 256 | 496 | 494 | 634 | 479 | 603 | 392 | 369 | 359 | 366 |
| **45.** Пушнина | 97 | 1.618 | 111 | 3.702 | 121 | 2.838 | 135 | 2 267 | 180 | 2.166 |
| **46, 1—6.** Обувь и кожаные изделия | 0 | 0 | 0,1 | 1 | 0 | 0,1 | 3 | 2 | — | — |
| **53, 3—4.** Семена | 13 | 4 | 348 | 107 | 229 | 66 | 262 | 80 | 165 | 107 |
| **119—128, 130, 131, 133.** Краски и красящие вещества | — | — | 6 | 2 | 21 | 1 | — | — | — | — |
| **179, 1.** Хлопок сырец | 143 | 144 | 1.076 | 1.126 | 759 | 776 | 321 | 274 | 414 | 488 |
| **180, 4.** Шелк сырец или греж | — | — | 5 | 106 | 3 | 58 | 1 | 40 | — | — |
| **181.** Шерсть | 1.414 | 1.706 | 4.287 | 4.812 | 3.173 | 3.249 | 4.970 | 5.628 | 4.992 | 6.007 |
| **200—203,** кр. **202.** Ткани и изделия шерстян. | — | — | 1 | 2 | 23 | 137 | 153 | 1.113 | 128 | 776 |
| Прочие товары | — | — | 2 | 0 | 10 | 37 | 1 | 0 | 1 | 1 |
| **Всего товаров** | **2.709** | **4.173** | **9.154** | **11.251** | **12.739** | **9.628** | **13.555** | **11.615** | **12.002** | **11.782** |
| ***Из Бельгии*** | | | | | | | | | | |
| ***51, 1а.*** *Пробковая кора* | — | — | *1.095* | *333* | *924* | *267* | — | — | — | — |
| ***55, 56, 61—63.*** *Строительный материал* | *56* | *3* | *3* | *0* | — | — | *336* | *35* | — | — |
| **59, 1—6** кр. **5.** Шлифовальные вещества | — | — | 3 | 3 | — | — | — | — | — | — |
| **66—67.** Стеклянные изделия | — | — | 2 | 0 | 15 | 4 | — | — | — | — |
| **78, 1, 2, 4.** Экзотические смолы | — | — | 3 | 4 | — | — | — | — | — | — |
| **79, 2—1.** Каучук и резина сырые | — | — | 1 | 1 | — | — | — | — | — | — |
| **80, 81, 83—91, 94—108,** кр. **106, 6в, 111, 112, 129.** Химические продукты | 5 | 9 | 4.960 | 526 | 713 | 152 | 1.189 | 199 | 361 | 89 |
| **82.** Сера и серный цвет | — | — | — | — | — | — | 25 | 3 | — | — |
| **92.** Удобрительные вещества искусствен. | 2.496 | 236 | 13.223 | 967 | 2.778 | 300 | — | — | — | — |
| **119—128, 130, 131, 133.** Краски и красящ. вещества | — | — | — | — | 18 | 5 | — | — | 0 | 0 |
| **110.** Средства для борьбы с вредителями сельск. хоз. | — | — | — | — | 385 | 107 | 80 | 16 | — | — |
| **136, 1.** Томасовые шлаки | — | — | 119 | 6 | — | — | — | — | — | — |
| **137—138.** Черные металлы | — | — | 176 | 12 | 1.020 | 83 | 1.130 | 51 | 696 | 34 |
| **139.** Медь | 567 | 393 | 373 | 293 | 3.122 | 2.127 | — | — | — | — |
| **139.** Никель | — | — | 10 | 25 | 639 | 1.014 | 289 | 462 | — | — |
| **139.** Висмут | — | — | — | — | 6 | 50 | — | — | — | — |
| **142.** Свинец | 13 | 9 | 16 | 5 | — | — | — | — | 1.270 | 121 |
| **143.** Цинк | 9 | 3 | 1.434 | 358 | — | — | — | — | — | — |
| **145.** Изделия медные | — | — | — | — | 1 | 3 | — | — | — | — |
| **146—149.** Чугун., железн. и стальные изделия | 1.095 | 488 | 2.241 | 291 | 750 | 160 | 712 | 169 | 10 | 2 |
| **152.** Проволочные изделия | 7 | 35 | 6 | 24 | 19 | 2 | — | — | — | — |
| **153—157.** Металлические изделия, кроме поименованных | — | — | 18 | 34 | 6 | 45 | — | — | — | — |
| **159.** Инструменты для ремесла | — | — | 0,5 | 1 | — | — | — | — | — | — |
| **161, 1, 2, 8—10.** Машины и аппараты | 128 | 129 | 224 | 130 | 107 | 184 | 649 | 374 | 718 | 221 |
| **161, 3, 4.** Сел. хоз. машины | — | — | — | — | 58 | 55 | — | — | — | — |
| **161, 5, 6.** Части машин | 77 | 52 | 46 | 15 | 512 | 129 | 1.540 | 1.710 | 1.166 | 120 |
| **163, 1а—в.** Автомобили | — | — | 9 | 13 | — | — | 9 | 15 | — | — |
| **166, 173.** Оптич., физическ., химич. и т. п. приборы и аппараты, кр. медицинск. | — | — | 0,4 | 5 | 64 | 574 | 38 | 372 | — | — |
| **167—171.** Электромашины, аппараты и электропринадлежности | 4 | 4 | 151 | 194 | 470 | 650 | 13 | 47 | 0,2 | 0,3 |
| **181.** Шерсть | — | — | 7 | 22 | 82 | 141 | — | — | — | — |
| **182, 1.** Тряпье шерстяное | — | — | 171 | 91 | 753 | 330 | — | — | — | — |
| **187—188.** Шерсть чесан., пряден. и кручен. | — | — | 108 | 327 | 35 | 78 | — | — | — | — |
| **189—191.** Ткани бумажные | 81 | 264 | 195 | 747 | 20 | 79 | — | — | — | — |
| **192—196.** Ткани и изделия пеньк. и льняные | — | — | 70 | 24 | — | — | — | — | — | — |
| **200—203,** кр. **202.** Ткани и издел. шерстян. | — | — | 13 | 49 | 4 | 15 | — | — | — | — |
| Прочие товары | 1 | 4 | 0 | 1 | 0 | 3 | — | — | 1 | 4 |
| **Всего товаров** | **4.539** | **1.629** | **24.678** | **4.501** | **12.501** | **6.557** | **6.010** | **3.453** | **4.222** | **591** |

## Привоз товаров по государствам и странам

*Таблица VIIIa*

| | Наименование товаров | Октябрь—декабрь 1928 г. | | 1929 г. | | 1930 г. | | 1931 г. | | 1932 г. | |
|---|---|---|---|---|---|---|---|---|---|---|---|
| | | Тонны | Тыс. руб. | Тонны | Тыс. руб. | Тонны | Тыс. руб. | Тонны | Тыс. руб. | Тонны | Тыс. руб. |
| | **Из Конго-Бельгийского** | | | | | | | | | | |
| 78, 1, 2, 4. | Экзотические смолы | — | — | — | — | 6 | 8 | 17 | 17 | — | — |
| 139. | Медь | — | — | — | — | — | — | 102 | 46 | — | — |
| 142. | Свинец | — | — | — | — | 16 | 3 | — | — | — | — |
| | Прочие товары | — | — | — | — | — | — | — | — | — | — |
| | **Всего товаров** | — | — | — | — | 22 | 11 | 119 | 64 | — | — |
| | **Из проч. бельгийских колоний** | | | | | | | | | | |
| 51, 1а. | Пробковая кора | 282 | 71 | 194 | 61 | — | — | — | — | — | — |
| 80, 81, 83—91, 94—108, кр. 106, 6в, 111, 112, 129. | Химические продукты | — | — | — | — | 5 | 2 | — | — | — | — |
| 137—138. | Черные металлы | — | — | — | — | 2 | 2 | — | — | — | — |
| | Прочие товары | — | — | 1 | 5 | 1 | 11 | — | — | — | — |
| | **Всего товаров** | 282 | 71 | 195 | 66 | 8 | 15 | — | — | — | — |
| | **Из Болгарии** | | | | | | | | | | |
| 11. | Пряности | — | — | — | — | 12 | 5 | — | — | — | — |
| 114, 1. | Эфирные масла | — | — | 0 | 27 | 0 | 3 | — | — | 0 | 1 |
| 137—138. | Черные металлы | — | — | — | — | 66 | 4 | — | — | — | — |
| | Прочие товары | — | — | 6 | 5 | — | — | — | — | — | — |
| | **Всего товаров** | — | — | 6 | 32 | 77 | 12 | — | — | 0 | 1 |
| | **Из Бразилии** | | | | | | | | | | |
| 11. | Пряности | 0,1 | 0,1 | 0,1 | 0 | — | — | — | — | — | — |
| 13. | Кофе | 20 | 31 | 1.048 | 870 | 7 | 7 | 7 0 | 358 | 187 | 78 |
| 14. | Какао | — | — | 19 | 12 | — | — | — | — | — | — |
| 43. | Кожи невыделанные | — | — | — | — | — | — | 92 | 19 | — | — |
| 50. | Деревянные изделия | — | — | 3 | 2 | — | — | — | — | — | — |
| *53, 3, 4.* | *Семена* | — | — | 0 | 0 | — | — | 0,2 | 1 | — | — |
| *53, 6.* | *Каменные орехи* | 169 | 52 | 1.554 | 436 | 581 | 106 | — | — | — | — |
| *53, 8.* | *Растения медицин. и их части* | 0,3 | 4 | 7 | 71 | 6 | 42 | 16 | 31 | 2 | 12 |
| 74. | Парафин, вазелин и церезин | — | — | 7 | 4 | — | — | — | — | — | — |
| 77. | Терпентин и бальзамы | — | — | 6 | 9 | 0,4 | 0,5 | — | — | — | — |
| 78, 3. | Воск растительный | 39 | 48 | 39 | 45 | 10 | 11 | — | — | — | — |
| 79, 1—2. | Каучук и резина сырые | 15 | 23 | 433 | 452 | 498 | 382 | 581 | 276 | 102 | 27 |
| 80, 81, 83—91, 94—108, кр. 106, 6в, 111, 112, 129. | Химические продукты | — | — | 1.022 | 121 | — | — | — | — | — | — |
| 118. | Дубильные вещества | — | — | 5 | 2 | — | — | — | — | — | — |
| 119—128, 130, 131, 133. | Краски и крас. вещества | — | — | 4 | 2 | — | — | — | — | — | — |
| 179, 1. | Хлопок сырец | — | — | — | — | 65 | 51 | — | — | — | — |
| 181. | Шерсть | 3 | 15 | — | — | — | — | 3 | 3 | — | — |
| 210. | Алмазы и карбонаты и другие драгоценные камни | 0 | 222 | 0 | 544 | 0 | 795 | 0 | 5 | — | — |
| | Прочие товары | — | 1 | 3 | 0 | 1 | 3 | 0 | 0 | — | — |
| | **Всего товаров** | 246 | 396 | 4.150 | 2.570 | 1.168 | 1.397 | 1.411 | 693 | 291 | 117 |
| | **Из Венгрии** | | | | | | | | | | |
| 33. | Лошади | — | — | 369 | 406 | — | — | — | — | — | — |
| 43. | Кожи невыделанные | — | — | 22 | 17 | — | — | — | — | — | — |
| 53, 3, 4. | Семена | — | — | — | — | 20 | 18 | 81 | 74 | — | — |
| 109. | Дозир. фарм. препараты | — | — | — | — | 4 | 121 | — | — | — | — |
| 137—138. | Черные металлы | — | — | — | — | — | — | 6.176 | 284 | — | — |
| 146—149. | Чугунные, железные и стальные изд. | — | — | 2 | — 0 | — | — | 1.685 | 480 | — | — |
| 161, 1, 2, 8—10. | Машины и аппараты | — | — | 82 | 79 | 31 | 57 | 1 | 1 | — | — |
| 161, 5, 6. | Части машин | — | — | — | — | — | — | 1 | 4 | — | — |
| 161, 7, 12. | Части сел. хоз. машин | — | — | 2 | 2 | 1 | 1 | — | — | — | — |
| 167—171. | Электромашины, аппараты и электропринадлежности | — | — | — | — | 61 | 58 | 0,2 | 3 | — | — |
| 181. | Шерсть | 43 | 170 | 54 | 197 | 11 | 23 | — | — | — | — |
| | Прочие товары | — | — | 0 | 1 | 0 | 1 | 2 | 1 | — | — |
| | **Всего товаров** | 43 | 170 | 531 | 702 | 128 | 279 | 7.946 | 847 | — | — |
| | **Из Геджаса и Неджда** | | | | | | | | | | |
| 13. | Кофе | — | — | 66 | 72 | — | — | — | — | — | — |
| 35, 2. | Раковины перламутровые | 6 | 6 | 15 | 13 | — | — | — | — | — | — |
| 78, 1, 2, 4. | Экзотические смолы | 3 | 2 | 38 | 29 | — | — | — | — | — | — |
| | Прочие товары | — | — | 1 | 0 | — | — | — | — | — | — |
| | **Всего товаров** | 9 | 8 | 120 | 114 | — | — | — | — | — | — |

## Привоз товаров по государствам и странам

*Таблица VIIIа*

| | Наименование товаров | Октябрь—декабрь 1928 г. | | 1929 г. | | 1930 г. | | 1931 г. | | 1932 г. | |
|---|---|---|---|---|---|---|---|---|---|---|---|
| | | Тонны | Тыс. руб. | Тонны | Тыс. руб. | Тонны | Тыс. руб. | Тонны | Тыс. руб. | Тонны | Тыс. руб. |
| | **Из Германии** | | | | | | | | | | |
| 1. | Хлеб в зерне | 1 | 0,2 | 285 | 96 | 21 | 6 | — | — | — | — |
| 3. | Мука, солод, крупа | 0,1 | 0 | 2 | 1 | 2 | 1 | — | — | — | — |
| 11. | Пряности | 15 | 24 | 6 | 7 | 3 | 3 | 1 | 0,1 | — | — |
| 13. | Кофе | 0,1 | 0,2 | 0,1 | 0,3 | 0 | 0 | 40 | 24 | — | — |
| 14. | Какао | 173 | 118 | 70 | 41 | 46 | 23 | 7 | 2 | 0,2 | 1 |
| 15. | Чай | 9 | 12 | — | — | — | — | — | — | — | — |
| 16—18. | Сахар и сахарные изделия | 1 | 1 | 23 | 16 | 42.008 | 4.772 | 0 | 0,3 | 0,2 | 1 |
| 19—20. | Мясо, сыр, масло | 0,1 | 0,1 | 1 | 1 | 1.551 | 773 | 5.980 | 2.897 | 24 | 4 |
| 21. | Сельди | — | — | 0 | 0 | — | — | 18 | 0 | — | — |
| 23. | Консервы, кроме поименованных | — | — | — | — | 1 | 3 | 6 | 6 | — | — |
| 31, 1б. | Казеин | — | — | 0,1 | 1 | 1.218 | 378 | 113 | 31 | — | — |
| 31, 2. | Прочие с'естные припасы | — | — | — | — | 12 | 12 | 48 | 67 | — | — |
| 33. | Крупный рогатый скот | 3 | 7 | 4 | 9 | 755 | 529 | 918 | 745 | 37 | 47 |
| 33. | Мелкий рогатый с от | 671 | 253 | 2.639 | 1.949 | 88 | 44 | 102 | 99 | — | — |
| 33. | Лошади | 249 | 333 | 224 | 296 | 24 | 146 | 5 | 6 | — | — |
| 33. | Прочие животные | 12 | 20 | 38 | 513 | 1.834 | 1.675 | 4.394 | 2.170 | 2 | 40 |
| 34. | Удобрительные вещества животного происхождения | — | — | 27 | 4 | — | — | — | — | — | — |
| 35, 2. | Раковины перламутровые | 10 | 9 | 8 | 8 | — | — | — | — | — | — |
| 36. | Жиры животного происхождения | 34 | 20 | 121 | 61 | 60 | 31 | 35 | 32 | 5 | 4 |
| 37. | Составы из желатина и глицерина и изделия из желатина | 4 | 9 | 15 | 42 | 8 | 18 | 1 | 3 | — | — |
| 43. | Кожи невыделанные | 1.163 | 1.134 | 4.495 | 3.614 | 3.304 | 1.963 | 1.857 | 864 | 349 | 94 |
| 44. | Кожи выделанные | 3 | 100 | 146 | 372 | 108 | 321 | 1 | 2 | — | — |
| 45, 1ж. | Шкуры козьи и овечьи | — | — | 8 | 5 | — | — | — | — | — | — |
| 46, 1—6. | Обувь и кожаные изделия | 1 | 7 | 8 | 48 | 2 | 4 | 3 | 14 | 3 | 10 |
| 47. | Губка грепкая | — | — | 0,2 | 9 | 0,1 | 11 | — | — | — | — |
| 48. | Лесной материал | 86 | 19 | 123 | 36 | 42 | 19 | 1 | 1 | 1 | 1 |
| 49. | Бочарные изделия | — | — | 16 | 4 | — | — | — | — | — | — |
| 50. | Деревянные изделия | 70 | 58 | 276 | 159 | 63 | 53 | 22 | 17 | 11 | 6 |
| 51, 1а. | Пробковая кора | — | — | 14 | 4 | — | — | — | — | — | — |
| 51, 1б—в, 2. | Отбросы и изделия из коры пробкового дерева | — | — | 18 | 10 | — | — | 25 | 3 | — | — |
| 53, 3—4. | Семена | 2 | 22 | 953 | 702 | 1.860 | 1.539 | 1.310 | 802 | 203 | 174 |
| 53, 5. | Копра | — | — | 1 | 0,2 | — | — | — | — | — | — |
| *53, 6.* | *Каменные орехи* | *149* | *35* | *653* | *179* | — | — | — | — | — | — |
| *53, 8.* | *Растения, употребляемые в медицине и их части* | *10* | *14* | *22* | *45* | *66* | *70* | *9* | *14* | *6* | *2* |
| 53, 9—12. | *Растения, кроме медицинских* | *1* | *1* | *0* | *1* | *3* | *1* | *0,4* | *1* | *1* | *0,4* |
| 55, 56, 61—63. | Строительный материал | 9.886 | 665 | 14.679 | 1.229 | 77.191 | 3.637 | 221.972 | 7.416 | 55.426 | 2.503 |
| 56. | Жернова мельничные | — | — | 225 | 31 | 65 | 10 | — | — | — | — |
| 56, 12. | Слюда | 0,1 | 2 | 12 | 35 | — | — | 27 | 103 | 2 | 5 |
| 58. | Асбест | 13 | 28 | 60 | 79 | 32 | 112 | 68 | 80 | 49 | 89 |
| 59, 1—6, кр. 5. | Шлифовальные вещества | 46 | 26 | 491 | 158 | 1.380 | 366 | 2.257 | 513 | 408 | 79 |
| 59, 5. | Искусственный точильн. материал | 129 | 61 | 131 | 193 | 773 | 227 | 312 | 218 | 610 | 288 |
| 59, 7—8. | Изоляционные составы и составы для чистки металлов | 36 | 7 | 130 | 39 | 54 | 19 | 602 | 135 | 17 | 4 |
| 64—65. | Фаянсовые и фарфоровые изделия | 4 | 8 | 21 | 38 | 34 | 84 | 56 | 29 | 0,2 | 2 |
| 66—67. | Стеклянные изделия | 16 | 69 | 255 | 240 | 18 | 84 | 10 | 107 | 5 | 17 |
| 68, 1. | Уголь каменный | 252 | 2 | 8.771 | 119 | — | — | — | — | — | — |
| 71, 2. | Гудрон и асфальт | — | — | 162 | 26 | 111 | 19 | 72 | 11 | 157 | 22 |
| 73. | Смазочные масла | 38 | 10 | 56 | 13 | 19 | 10 | 2 | 1 | 7 | 3 |
| 74. | Парафин, вазелин, церезин | 11 | 3 | 34 | 14 | 41 | 12 | 24 | 6 | 2 | 1 |
| 75. | Гарпус | 0 | 0 | 30 | 5 | — | — | — | — | — | — |
| 78, 1, 2, 4. | Экзотические смолы | 23 | 49 | 109 | 102 | 162 | 177 | 111 | 63 | 8 | 11 |
| 78, 3. | Воск растительный | — | — | 13 | 17 | 9 | 10 | — | — | — | — |
| 79, 1—2. | Каучук и резина сырые | 10 | 8 | 118 | 106 | 344 | 306 | 85 | 71 | 31 | 21 |
| 79, 3—8. | Резиновые изделия | 64 | 229 | 162 | 579 | 44 | 117 | 314 | 435 | 18 | 32 |
| 80, 81, 83—91, 94—108, кр. 106, 6в, 111, 112, 129. | Химические продукты | 1.784 | 2.114 | 41.916 | 12.137 | 25.475 | 7.840 | 28.668 | 6.268 | 3 450 | 2.282 |
| 82. | Сера и серный цвет | 403 | 33 | 1.081 | 98 | 319 | 26 | 25 | 3 | 226 | 14 |
| 92. | Удобрительные вещества искусственные | 7.983 | 1.793 | 60.993 | 4.941 | 18.804 | 2.749 | 8.441 | 1.358 | 1 | 0,5 |
| 93. | Селитра | 1.019 | 112 | 7.599 | 994 | 13.110 | 1.515 | 2.280 | 427 | 1.393 | 256 |
| 106, 6в. | Иод | 7 | 108 | 21 | 324 | 20 | 418 | 0,4 | 6 | — | — |
| 109. | Дозир. фармац. препараты | 3 | 18 | 3 | 44 | 6 | 84 | 1 | 51 | 0,4 | 15 |
| 110. | Средства для борьбы с вредителями сельского хозяйства | — | — | 367 | 248 | 870 | 292 | 1.419 | 441 | — | — |
| 113. | Растительные масла | 2 | 2 | 18 | 12 | 5 | 5 | 519 | 138 | 2.509 | 609 |
| 114, 1. | Эфирные масла | 15 | 146 | 35 | 403 | 21 | 206 | 10 | 136 | 4 | 34 |
| 114, 3. | Камфора | 0,1 | 0,4 | 54 | 116 | 149 | 316 | 147 | 263 | 76 | 115 |
| 118. | Дубильные вещества | 512 | 71 | 5 | 2 | 712 | 146 | 3 | 1 | 6 | 1 |
| 119—128, 130, 131, 133. | Краски и красящие вещества | 301 | 1.225 | 1.716 | 5.313 | 1.785 | 1.998 | 1.140 | 883 | 1.208 | 391 |
| 132. | Лаки | — | — | 101 | 126 | 42 | 61 | 2 | 3 | 1 | 2 |
| 136, 1. | Томасовые шлаки | — | — | 243 | 6 | — | — | 0,1 | 0 | — | — |
| 136, 1. | Руды металлические и минеральные | — | — | 24 | 9 | 105 | 10 | — | — | 56 | 15 |
| 137—138. | Черные металлы | 10.225 | 1.497 | 92.388 | 10.531 | 69.397 | 12.983 | 721.895 | 62.313 | 687.062 | 55.290 |
| 139. | Медь | 1.839 | 1.242 | 6.748 | 5.557 | 5.632 | 3.163 | 14.483 | 5.985 | 6.694 | 2.622 |
| 139. | Никель | 45 | 78 | 79 | 139 | 274 | 452 | 1.102 | 1.800 | 1.173 | 1.828 |

## Привоз товаров по государствам и странам

*Таблица VIIIа*

| | Наименование товаров | Октябрь—декабрь 1928 г. | | 1929 г. | | 1930 г. | | 1931 г. | | 1932 г. | |
|---|---|---|---|---|---|---|---|---|---|---|---|
| | | Тонны | Тыс. руб. | Тонны | Тыс. руб. | Тонны | Тыс. руб. | Тонны | Тыс. руб. | Тонны | Тыс. руб. |
| 139. | Алюминий | 10 | 21 | 19 | 34 | 34 | 70 | 2.337 | 2.057 | 1.106 | 793 |
| 139. | Висмут | 13 | 104 | 197 | 497 | 374 | 606 | 1.782 | 1.434 | 81 | 182 |
| 140. | Олово | 77 | 165 | 25 | 55 | 159 | 263 | 145 | 172 | 276 | 278 |
| 142. | Свинец | 1.862 | 394 | 4.090 | 983 | 1.132 | 404 | 1.660 | 234 | 4.862 | 521 |
| 143. | Цинк | 648 | 196 | 960 | 288 | 4.230 | 707 | 3 710 | 555 | 1.646 | 270 |
| 139, 141. | Прочие цветные металлы | 7 | 13 | 40 | 137 | 20 | 66 | 35 | 142 | 6 | 8 |
| 145. | Изделия медные | 99 | 239 | 202 | 653 | 330 | 615 | 442 | 1.010 | 426 | 1.024 |
| 146—149. | Чугунные, железные и стальные изделия | 18.659 | 5 942 | 21.752 | 10.107 | 57.267 | 22.777 | 157.813 | 58.337 | 75.725 | 27.518 |
| 150. | Жестяные изделия | 309 | 122 | 1.066 | 381 | 38 | 35 | 40 | 70 | 8 | 16 |
| 151. | Проволока разная | 770 | 441 | 2.340 | 1.193 | 12.480 | 3.559 | 25.667 | 5 802 | 19.490 | 3.501 |
| 152. | Проволочные изделия | 137 | 128 | 799 | 663 | 1.055 | 627 | 4.456 | 2.192 | 984 | 702 |
| 153—157. | Металлические изделия, кроме поименованных | 69 | 577 | 210 | 2.346 | 114 | 1.320 | 101 | 968 | 71 | 998 |
| 159. | Инструменты для ремесла | 74 | 182 | 177 | 452 | 145 | 533 | 160 | 503 | 48 | 173 |
| 160. | Сел.-хоз. инструменты | 1 | 1 | 4 | 5 | 14 | 5 | 1 | 0,2 | 0 4 | 2 |
| 161, 1, 2, 8—10. | Машины и аппараты | 11.543 | 11.995 | 33.917 | 41.067 | 69.419 | 77.255 | 137.723 | 133.704 | 166.313 | 136.824 |
| 161, 3, 4. | Сел.-хоз. машины | 1.988 | 649 | 21.289 | 9.424 | 13.650 | 6.767 | 2.087 | 1.166 | 89 | 83 |
| 161, 5, 6. | Части машин | 1.413 | 2.627 | 5.836 | 10 143 | 22.016 | 30.096 | 49.328 | 43.781 | 32.119 | 26.936 |
| 161, 7, 12. | Части сел.-хоз. машин | 898 | 641 | 6.411 | 4.104 | 11.066 | 5.567 | 11.448 | 4.381 | 692 | 348 |
| 161, 11а. | Тракторы | 30 | 38 | 769 | 869 | 400 | 629 | 189 | 198 | 153 | 159 |
| 161, 11б. | Части и принадлежности к тракторам | 2 | 3 | 114 | 168 | 3.342 | 1.489 | 52 | 107 | 37 | 44 |
| 162. | Весы, части весов и разновесы | 77 | 67 | 192 | 168 | 186 | 207 | 299 | 191 | 875 | 471 |
| 163, 1а—в. | Автомобили | 69 | 161 | 925 | 1.516 | 491 | 777 | 3.174 | 4.024 | 220 | 400 |
| 163, 1г. | Мотоциклы | 2 | 7 | 7 | 18 | 33 | 99 | 3 | 12 | 2 | 5 |
| 163, 1д. | Части автомобилей и мотоциклов | 11 | 62 | 226 | 578 | 642 | 377 | 1.049 | 796 | 5.957 | 1.424 |
| 163, 2а. | Велосипеды | 17 | 47 | 6 | 16 | 0,5 | 2 | 0,2 | 1 | — | — |
| 163, 2в. | Части и принадлежности к велосипедам | — | — | 37 | 44 | 40 | 55 | — | — | — | — |
| 163, 5. | Повозки и сани грузовые | — | — | 53 | 29 | 260 | 195 | 786 | 207 | — | — |
| 164. | Вагоны и платформы железнодорожные | 200 | 126 | 414 | 246 | 370 | 110 | 2.314 | 1.031 | 1.927 | 503 |
| 165. | Суда | — | — | 8.921 | 6.657 | 15.110 | 9.288 | 18.844 | 9.079 | 13.534 | 3.549 |
| 166, 173. | Оптические, физические, химические и т. п. приборы и аппараты, кроме медицинских | 253 | 2.564 | 1.153 | 11.504 | 887 | 8.269 | 935 | 8.875 | 859 | 7.103 |
| *166, 1.* | *Инструменты медицинские* | *20* | *301* | *48* | *1.097* | *28* | *258* | *5* | *74* | *7* | *47* |
| *167—171.* | *Электромашины, аппараты и электропринадлежности* | *3.479* | *6.948* | *6.718* | *16.491* | *11.916* | *21.429* | *21.440* | *27.872* | *30.742* | *41.324* |
| 172. | Часовой товар | 16 | 100 | 67 | 408 | 3 | 63 | 2 | 79 | 7 | 56 |
| 174. | Бумажная масса | 0 | 0 | 88 | 68 | 0 | 0 | 1 | 1 | — | — |
| 175. | Картон | 42 | 38 | 189 | 154 | 265 | 227 | 316 | 199 | 72 | 83 |
| 176—177. | Бумага | 816 | 259 | 13.845 | 2.534 | 7.612 | 1.238 | 5.633 | 706 | 223 | 168 |
| 178. | Картины и книги | 21 | 48 | 76 | 243 | 98 | 193 | 125 | 297 | 224 | 630 |
| 179, 1. | Хлопок сырец | 0 | 0 | 73 | 55 | 1 | 1 | — | — | 3 | 2 |
| 179, 2. | Джут сырец и кенаф | — | — | 46 | 12 | 0,4 | 0,1 | 23 | 4 | 350 | 53 |
| 179, 2. | Манильская пенька | — | — | 65 | 22 | — | — | 32 | 6 | — | — |
| 179, 2. | Сизаль | — | — | 1.780 | 647 | 12 | 4 | 27 | 12 | — | — |
| 180, 4. | Шелк сырец или греж | — | — | — | — | 1 | 4 | — | — | — | — |
| 181. | Шерсть | 121 | 467 | 3.957 | 10.053 | 956 | 1.749 | 526 | 881 | 322 | 122 |
| 182, 1. | Тряпье шерстяное | 159 | 101 | 2.698 | 1.399 | 3.140 | 1.178 | 3.578 | 1.066 | 1.378 | 368 |
| 182, 2—3. | Тряпье, кроме шерстяного | — | — | — | — | 78 | 9 | 286 | 36 | — | — |
| 184. | Бумажная пряжа | 4 | 14 | 52 | 148 | 41 | 151 | 36 | 111 | 13 | 15 |
| 185. | Пряжа льняная | 16 | 91 | 7 | 38 | — | — | — | — | — | — |
| 186. | Шелк крученый и пряденый | 2 | 9 | 12 | 39 | 19 | 85 | 0,1 | 0,4 | — | — |
| 187—188. | Шерсть чесан., пряден., кручен. | 61 | 347 | 246 | 1.194 | 12 | 41 | 2 | 4 | — | — |
| 189—191. | Ткани бумажные | 4 | 15 | 16 | 40 | 2 | 52 | 0,1 | 1 | 5 | 17 |
| 192—196. | Ткани и издел. пеньк. и льняные | 29 | 77 | 2.926 | 1.973 | 218 | 858 | 1.419 | 662 | 6 | 20 |
| 197—199. | Ткани шелковые полушелковые | 0,1 | 2 | 1 | 30 | 0 | 0,3 | 3 | 17 | 3 | 15 |
| 200—203, кр. 202. | Ткани и изделия шерстяные | 8 | 36 | 19 | 122 | 2 | 10 | 1 | 13 | — | — |
| 202. | Технические ткани | 6 | 33 | 40 | 191 | 34 | 131 | 109 | 216 | 12 | 44 |
| 204. | Изделия вязаные и басонные | 1 | 23 | 6 | 95 | 1 | 19 | 0,1 | 0,3 | — | — |
| 210. | Алмазы и карбонаты | 0 | 30 | 0 | 154 | 0 | 123 | 0 | 111 | 0 | 41 |
| 211. | Целлулоид | 64 | 173 | 191 | 469 | 9 | 26 | 13 | 17 | — | — |
| 211. | Вискоза | — | — | 28 | 72 | 7 | 17 | 3 | 18 | 1 | 6 |
| 212. | Пуговицы | — | — | 7 | 104 | 4 | 61 | — | — | — | — |
| 215. | Музыкальные инструменты | 3 | 16 | 5 | 61 | — | — | 0,2 | 3 | 1 | 10 |
| | Прочие товары | 107 | 139 | 266 | 136 | 783 | 283 | 839 | 144 | 892 | 320 |
| | **Всего товаров** | **81.550** | **48.582** | **394.669** | **194.648** | **510.627** | **250.828** | **1.481.944** | **410.645** | **1.123.009** | **324.411** |
| | **Из Голландии** | | | | | | | | | | |
| 14. | Какао | 0 | 0 | 3 | 2 | 0,1 | 0,2 | — | — | — | — |
| 16—18. | Сахар и сахарные изделия | 0 | 0 | 0,2 | 0,1 | 2.602 | 234 | — | — | — | — |
| 33. | Крупный рогатый скот | — | — | — | — | — | — | — | — | 13 | 12 |
| 19—20. | Мясо, сыр и масло | — | — | — | — | 38 | 25 | — | — | — | — |
| 43. | Кожи невыделанные | — | — | — | — | 22 | 24 | 28 | 3 | — | — |
| 53, 3, 4. | Семена | — | — | 8 | 16 | 73 | 152 | 43 | 45 | 6 | 3 |
| 53, 8. | Растения медицинские и их части | 2 | 2 | 7 | 4 | 5 | 8 | — | — | — | — |
| 53, 9—12. | Растения всякие, кроме медицинских | — | — | 2 | 2 | — | — | 2 | 0 | — | — |

## Привоз товаров по государствам и странам

*Таблица VIIIa*

| Наименование товаров | Октябрь—декабрь 1928 г. | | 1929 г. | | 1930 г. | | 1931 г. | | 1932 г. | |
|---|---|---|---|---|---|---|---|---|---|---|
| | Тонны | Тыс. руб. | Тонны | Тыс. руб. | Тонны | Тыс. руб. | Тонны | Тыс. руб. | Тонны | Тыс. руб. |
| **55, 56, 61—63.** Строительный материал | — | — | — | — | — | — | — | — | 288 | 9 |
| **78, 1, 2, 4.** Экзотические смолы | — | — | 2 | 1 | — | — | — | — | — | — |
| **79, 1—2.** Каучук и резина сырые | — | — | 10 | 9 | — | — | — | — | — | — |
| **80, 81, 83—91, 94—108, кр. 106, 6в, 111, 112, 129.** Химические продукты | 24 | 267 | 2.103 | 1.029 | 92 | 1.532 | 31 | 661 | 33 | 518 |
| **92.** Удобрительные вещества искусственные | 3 463 | 155 | 1.910 | 63 | 3.325 | 419 | — | — | — | — |
| **106, 6в.** Иод | — | — | — | — | 5 | 108 | 1 | 14 | — | — |
| **109.** Дозир. фарм. препараты | — | — | — | — | 0,2 | 0,3 | — | — | — | — |
| **113.** Растительные масла | 218 | 60 | 25 | 31 | 8 | 9 | 75 | 17 | — | — |
| **119—128, 130, 131, 133.** Краски и красящие вещества | — | — | 2 | 1 | 4 | 9 | — | — | — | — |
| **137—138.** Черные металлы | 0,2 | 0 | 514 | 39 | 40 | 11 | 5 | 0,4 | — | — |
| **139.** Никель | — | — | — | — | 30 | 52 | — | — | — | — |
| **140.** Олово | 20 | 41 | 82 | 170 | — | — | — | — | — | — |
| **146—149.** Чугунные, железные и стальные изделия | 25 | 5 | 382 | 44 | 803 | 413 | 2.273 | 510 | 1 | 4 |
| **151.** Проволока разная | — | — | 1 | 90 | 1 | 207 | 25 | 153 | 0,1 | 38 |
| **161, 1, 2, 8—10.** Машины и аппараты | — | — | 2 | 7 | 13 | 14 | 7 | 46 | 199 | 370 |
| **161, 5, 6.** Части машин | 0,1 | 0,1 | 0,1 | 0,1 | 2 | 3 | 1 | 7 | — | — |
| **165.** Суда | — | — | 38 | 27 | 200 | 101 | 4 | 2 | — | — |
| **166, 173.** Оптические, физические, химические и т. п. приборы и аппараты, кроме медицинских | — | — | 4 | 92 | 25 | 859 | 21 | 512 | 153 | 2.341 |
| **167—171.** Электромашины, аппараты и электропринадлежности | 1 | 2 | 14 | 27 | 5 | 21 | 2 | 40 | 6 | 72 |
| **182, 1.** Тряпье шерстяное | — | — | 45 | 20 | 367 | 177 | 333 | 94 | 124 | 37 |
| **182, 2—3.** Тряпье кроме шерстяного | — | — | — | — | — | — | 54 | 5 | — | — |
| **186.** Шелк крученый и пряденый | — | — | — | — | 23 | 85 | 0 | 0 | — | — |
| **187—188.** Шерсть чесаная, пряденая, крученая | — | — | 6 | 27 | — | — | — | — | — | — |
| **192—196.** Ткани и изделия пеньковые и льняные | 403 | 177 | 46 | 316 | 35 | 244 | 6 | 27 | — | — |
| Прочие товары | 1 | 3 | 2 | 6 | 2 | 5 | 0 | 4 | 1 | 1 |
| **Всего товаров** | **4.157** | **712** | **5.208** | **2.023** | **7.720** | **4 712** | **2.911** | **2.140** | **824** | **3.405** |
| ***Из Суматры*** | | | | | | | | | | |
| **78, 1, 2, 4.** Экзотические смолы | 3 | 3 | — | — | — | — | 24 | 19 | — | — |
| **79, 1—2.** Каучук и резина сырые | 25 | 22 | — | — | — | — | — | — | — | — |
| **119—128, 130, 131, 133.** Краски и красящие вещества | — | — | 7 | 2 | — | — | — | — | 9 | 4 |
| Прочие товары | — | — | 0 | 1 | — | — | — | — | — | — |
| **Всего товаров** | **28** | **25** | **7** | **3** | — | — | **24** | **19** | **9** | **4** |
| **Из Явы** | | | | | | | | | | |
| **11.** Пряности | — | — | 15 | 22 | 3 | 4 | — | — | — | — |
| **15.** Чай | 141 | 169 | 825 | 1.007 | 1 702 | 1.503 | 1.057 | 742 | 2.267 | 958 |
| **16—18.** Сахар и сахарные изделия | — | — | 2.002 | 281 | 2.073 | 242 | 22 | 2 | 5.867 | 352 |
| **43.** Кожи невыделанные | 1 | 1 | 135 | 184 | 12 | 18 | — | — | — | — |
| **80—81, 83—91, 94—108, кр. 106, 6в, 111, 112, 129.** Химические продукты | — | — | 2 | 20 | — | — | — | — | — | — |
| **118.** Дубильные вещества | — | — | 101 | 17 | — | — | — | — | — | — |
| **179, 2.** Джут сырец и кенаф | — | — | — | — | 10 | 3 | — | — | — | — |
| **179, 2.** Сизаль | — | — | — | — | — | — | — | — | 127 | 32 |
| Прочие товары | 0 | 1 | 2 | 4 | 1 | 1 | 2 | 3 | 0 | 2 |
| **Всего товаров** | **142** | **171** | **3.082** | **1.535** | **3.801** | **1.771** | **1.081** | **747** | **8.261** | **1.344** |
| **Из проч. остр. Голландской Ост-Индии** | | | | | | | | | | |
| **11.** Пряности | — | — | — | — | 1 | 4 | — | — | — | — |
| **43.** Кожи невыделанные | — | — | — | — | — | — | 41 | 28 | — | — |
| **78, 1, 2, 4.** Экзотические смолы | — | — | 5 | 6 | 17 | 18 | 7 | 6 | 2 | 1 |
| **79, 1, 2.** Каучук и резина сырые | — | — | 153 | 142 | 5.484 | 4.431 | 19.785 | 10.039 | 27.406 | 6.765 |
| **114, 1.** Эфирные масла | — | — | — | — | 0,1 | 2 | — | — | — | — |
| **119—128, 130, 131, 133.** Краски и красящие вещества | — | — | — | — | — | — | 5 | 2 | — | — |
| **140.** Олово | 560 | 1.179 | 218 | 474 | 66 | 122 | 555 | 648 | 178 | 190 |
| Прочие товары | — | — | 3 | 2 | 1 | 0 | 3 | 1 | — | — |
| **Всего товаров** | **560** | **1.179** | **379** | **624** | **5.569** | **4.577** | **20.396** | **10.724** | **27.585** | **6.955** |

## Привоз товаров по государствам и странам

*Таблица VIIIa*

| Наименование товаров | Октябрь—декабрь 1928 г. | | 1929 г. | | 1930 г. | | 1931 г. | | 1932 г. | |
|---|---|---|---|---|---|---|---|---|---|---|
| | Тонны | Тыс. руб. | Тонны | Тыс. руб. | Тонны | Тыс. руб. | Тонны | Тыс. руб. | Тонны | Тыс. руб. |
| **Из прочих голландских колоний** | | | | | | | | | | |
| 14. Какао | — | — | — | — | 240 | 127 | — | — | — | — |
| 79, 1, 2. Каучук и резина сырые | — | — | — | — | 1.002 | 756 | — | — | — | — |
| 140. Олово | — | — | — | — | 8 | 15 | — | — | — | — |
| 80, 81, 83—91, 94—108, кр. 106, 6в, 111, 112, 129. Химические продукты | — | — | — | — | — | — | 0,1 | 24 | — | — |
| Прочие товары | — | — | 0 | 0 | — | — | — | — | — | — |
| **Всего товаров** | — | — | 0 | 0,1 | 1.250 | 898 | 0,1 | 24 | — | — |
| **Из Греции** | | | | | | | | | | |
| 6. Фрукты свежие и сухие | — | — | 582 | 159 | 1.662 | 467 | 1.729 | 452 | 450 | 226 |
| 7. Маслины и оливки | — | — | 68 | 28 | 80 | 32 | — | — | 166 | 46 |
| 32. Табак и табачные изделия | — | — | — | — | — | — | 2.187 | 529 | 250 | 53 |
| 47. Губка грецкая | 0,4 | 11 | 2 | 52 | 7 | 123 | 3 | 58 | 0,3 | 8 |
| 78, 1, 2, 4. Экзотическ е смолы | — | — | — | — | 1 | 4 | 2 | 4 | — | — |
| 92. Удобрительные вещества искусствен. | — | — | — | — | 3.499 | 88 | — | — | — | — |
| 113. Растительные масла | — | — | — | — | 134 | 170 | — | — | 248 | 146 |
| 118. Дубильные вещества | — | — | 19 | 2 | — | — | — | — | — | — |
| 163, 1а—в. Автомобили | — | — | — | — | 1 | 1 | — | — | 1 | 2 |
| 163, 1д. Части автомобилей и мотоциклов | — | — | — | — | — | — | — | — | 0 | 2 |
| Прочие товары | — | — | 2 | 1 | 3 | 4 | 0 | 2 | — | — |
| **Всего товаров** | 0,4 | 11 | 673 | 242 | 5.387 | 889 | 3.921 | 1.045 | 1.115 | 481 |
| **Из Дании** | | | | | | | | | | |
| 2. Рис | — | — | 1 | 0,2 | — | — | — | — | — | — |
| 3. Мука, крупа, солод | 0,1 | 0 | 6 | 2 | 8 | 4 | 3 | 1 | — | — |
| 6. Фрукты свежие и сухие | 0,2 | 0,2 | 2 | 1 | 3 | 1 | 0,1 | 0 | — | — |
| 13. Кофе | 0,3 | 0,4 | 1 | 3 | 3 | 3 | 0,4 | 0,3 | — | — |
| 14. Какао | 0,1 | 0 | 0,3 | 1 | 0,5 | 1 | — | — | — | — |
| 15. Чай | 0,1 | 0,2 | 0,3 | 1 | 0,4 | 1 | 0,1 | 0,1 | — | — |
| 16—18. Сахар и сахарные изделия | 1 | 0,4 | 6 | 5 | 15 | 10 | 5 | 7 | — | — |
| 19—20. Мясо, сыр и масло | 1 | 1 | 5 | 7 | 1.911 | 980 | 997 | 459 | — | — |
| 21. Сельди | — | — | 0,4 | 0,1 | 1 | 0,1 | — | — | — | — |
| 23. Консервы кроме поименованных | — | — | — | — | 6 | 7 | — | — | — | — |
| 31, 2. Яйца | — | — | 1 | 4 | — | — | — | — | — | — |
| 31, 2. Прочие с'естные припасы | — | — | — | — | 8 | 4 | — | — | — | — |
| 32. Табак и табачные изделия | 0,2 | 3 | 1 | 7 | 0,4 | 1 | — | — | — | — |
| 33. Прочие животные | 2 | 3 | 0 | 0 | — | — | — | — | — | — |
| 35, 3. Альбумин и кровяная мука | — | — | 10 | 1 | — | — | — | — | — | — |
| 43. Кожи невыделанные | 82 | 77 | — | — | 138 | 70 | 445 | 183 | 140 | 31 |
| 46, 1—6. Обувь и кожаные изделия | 0 | 1 | 0,3 | 5 | 0,4 | 2 | 0 | 0,1 | — | — |
| 50. Деревянные изделия | 0 | 0 | 1 | 1 | 0 | 0 | — | — | — | — |
| 51, 1а. Пробковая кора | — | — | — | — | 8 | 2 | — | — | — | — |
| 53, 3, 4. Семена | — | — | 388 | 491 | 672 | 858 | 460 | 297 | 20 | 11 |
| 55, 56, 61—63. Строительный материал | 1 | 0,1 | 84 | 8 | 710 | 7 | 56 | 2 | 19 | 3 |
| 79, 3—8. Резиновые изделия | 0,1 | 1 | 0,2 | 1 | 0,1 | 0,1 | — | — | — | — |
| 80, 81, 83—91, 94—108, кр. 106, 6в, 111, 112, 129. Химические продукты | 10 | 4 | 30 | 11 | 48 | 23 | 1.045 | 299 | 238 | 68 |
| 113. Растительные масла | 0 | 0 | 0,2 | 0,2 | 0,2 | 0,1 | 1.920 | 382 | 597 | 129 |
| 119—128, 130, 131, 133. Краски и красящие вещества | 0 | 0 | 27 | 20 | 72 | 41 | — | — | — | — |
| 145. Изделия медные | 5 | 11 | 17 | 52 | 2 | 5 | 0,3 | 0,4 | 4 | 4 |
| 146—149. Чугунные, железные и стальные изделия | 127 | 87 | 831 | 366 | 417 | 198 | 1.693 | 716 | 110 | 51 |
| 150. Жестяные изделия | 10 | 6 | 0 | 0 | 0,1 | 0,1 | 0 | 0 | — | — |
| 151. Проволока разная | — | — | 0 | 0 | 1 | 6 | 0 | 0 | — | — |
| 153—157. Металлические изделия, кроме поименованных | 1 | 15 | 1 | 13 | — | — | — | — | — | — |
| 159. Инструменты для ремесла | 1 | 1 | 0,2 | 3 | 0 | 0,1 | — | — | 9 | 14 |
| 161, 1, 2, 8—10. Машины и аппараты | 260 | 409 | 1.205 | 1.262 | 4.962 | 3.209 | 3.175 | 1.739 | 2.555 | 1.730 |
| 161, 3, 4. Сел.-хоз. машины | 35 | 69 | 94 | 174 | 15 | 23 | 5 | 5 | 0 | 0,1 |
| 161, 5, 6. Части машин | 3 | 11 | 1.068 | 676 | 2.284 | 1.299 | 1.116 | 550 | 78 | 84 |
| 161, 7, 12. Части сел.-хоз. машин | — | — | 0 | 1 | — | — | — | — | — | — |
| 163, 1д. Части автомобилей и мотоциклов | — | — | — | — | 0,4 | 0,4 | 0,3 | 1 | — | — |
| 162. Весы | 5 | 6 | 9 | 10 | 23 | 42 | — | — | — | — |
| 165. Суда | — | — | — | — | — | — | — | — | 1.900 | 469 |
| 166, 173. Оптические, физические, химические и т. п. приборы и аппараты, кроме медицинских | 0,3 | 6 | 1 | 22 | — | — | 0,3 | 2 | 1 | 3 |
| 166, 1. Инструменты медицинские | 0 | 0 | 0 | 2 | 0 | 0,1 | — | — | — | — |
| 167—171. Электромашины, аппараты и электропринадлежности | 184 | 180 | 150 | 243 | 240 | 328 | 9 | 43 | 88 | 162 |
| 176—177. Бумага | 1 | 1 | 25 | 31 | 78 | 16 | 6 | 3 | 0,2 | 0,1 |

## Привоз товаров по государствам и странам

*Таблица VIIIa*

| | Наименование товаров | Октябрь—декабрь 1928 г. | | 1929 г. | | 1930 г. | | 1931 г. | | 1932 г. | |
|---|---|---|---|---|---|---|---|---|---|---|---|
| | | Тонны | Тыс. руб. | Тонны | Тыс. руб. | Тонны | Тыс. руб. | Тонны | Тыс. руб | Тонны | Тыс. руб. |
| 182, 1. | Тряпье шерстяное | — | — | 69 | 38 | 116 | 51 | 129 | 40 | — | — |
| 189—191. | Ткани бумажные | 0,4 | 3 | 1 | 3 | — | — | 0,1 | 0,3 | — | — |
| 192—196. | Ткани и изделия пеньковые и льняные | 0 | 0 | 3 | 8 | 9 | 41 | 0 | 0,2 | — | — |
| 200—203, кр. 202. | Ткани и изделия шерстяные | 0,4 | 6 | 1 | 13 | 0,2 | 1 | — | — | — | — |
| 204. | Изделия вязаные и басонные | 0,1 | 3 | 1 | 15 | 1 | 10 | 0 | 0 | — | — |
| 208. | Белье и платье | 0,1 | 2 | 3 | 15 | 0,3 | 18 | — | — | — | — |
| | Прочие товары | 3 | 6 | 8 | 13 | 8 | 9 | 13 | 6 | 0 | 1 |
| | **Всего товаров** | **734** | **913** | **4.051** | **3.529** | **11.762** | **7.272** | **11.078** | **4.736** | **5.759** | **2.760** |
| | **Из Дании** | | | | | | | | | | |
| 53, 3, 4. | Семена | — | — | — | — | 15 | 8 | — | — | 2 | 3 |
| 137—138. | Черные металлы | — | — | — | — | 17 | 1 | — | — | — | — |
| 161, 1, 2, 8—10. | Машины и аппараты | — | — | — | - | 51 | 58 | — | — | 23 | 17 |
| 167—171. | Электромашины, аппараты и электропринадлежности | — | — | — | — | 0,5 | 3 | — | — | — | — |
| | Прочие товары | — | — | — | — | — | — | — | — | 0 | 1 |
| | **Всего товаров** | — | — | — | — | **84** | **70** | — | — | **25** | **21** |
| | **Из Египта** | | | | | | | | | | |
| 16—18. | Сахар и сахарные изделия | — | — | 0,2 | 0 | 1 | 0,2 | — | — | — | — |
| 35, 2. | Раковины перламутровые | — | — | 76 | 87 | — | — | — | — | — | — |
| 53, 3, 4. | Семена | — | — | — | — | 835 | 128 | — | — | 15 | 15 |
| 53, 8. | Растения медицинские и их части | 4 | 1 | — | — | — | — | — | — | — | — |
| 78, 1, 2, 4. | Экзотические смолы | — | — | 4 | 2 | — | — | — | — | — | — |
| 179, 1. | Хлопок сырец | 6.505 | 10.078 | 15.468 | 21.904 | 16.419 | 18.303 | 26.988 | 19.810 | 1 033 | 930 |
| | Прочие товары | — | — | 1 | 2 | — | — | — | — | — | — |
| | **Всего товаров** | **6.509** | **10.079** | **15.549** | **21.995** | **17.255** | **18.432** | **26.988** | **19.810** | **1.048** | **946** |
| | ***Из Германа*** | | | | | | | | | | |
| *13.* | *Кофе* | — | — | — | — | *248* | *205* | *419* | *249* | *51* | *27* |
| *43.* | *Кожи невыделанные* | — | — | — | — | — | — | 2 | 1 | — | — |
| *53, 3, 4.* | Семена | — | — | — | — | 1 | 0,4 | — | — | — | — |
| | Прочие товары | — | — | — | — | 2 | 2 | 1 | 1 | — | — |
| | **Всего товаров** | — | — | — | — | **251** | **207** | **422** | **251** | **51** | **27** |
| | **Из Индии** | | | | | | | | | | |
| 2. | Рис | 329 | 126 | 1.076 | 242 | — | — | — | — | — | — |
| 11. | Пряности | 112 | 169 | 178 | 281 | 121 | 120 | 76 | 70 | 95 | 52 |
| 13. | Кофе | — | — | 1 | 2 | — | — | — | — | — | — |
| 14. | Какао | 212 | 138 | 126 | 70 | 2 | 1 | — | — | — | — |
| 15. | Чай | 1.318 | 1.898 | 5.292 | 7.269 | 5.504 | 6.300 | 2.670 | 1.925 | 4.110 | 2.314 |
| 33. | Прочие животные | — | — | 2 | 4 | — | — | — | — | — | — |
| 35, 2. | Раковины перламутровые | 11 | 13 | 73 | 87 | — | — | — | — | — | — |
| 43. | Кожи невыделанные | 3 | 7 | — | — | — | — | — | — | — | — |
| 48. | Лесной материал | 20 | 6 | 103 | 30 | — | — | 33 | 6 | — | — |
| 53, 3, 4. | Семена | — | — | 88 | 141 | 51 | 88 | 104 | 191 | 120 | 203 |
| 53, 5. | Копра | — | — | 58 | 15 | — | — | — | — | — | — |
| 53, 6. | Каменные орехи | 8 | 2 | — | — | — | — | — | — | — | — |
| 53, 8. | Растения медицинские и их части | 17 | 15 | 28 | 10 | 18 | 7 | 26 | 18 | 8 | 8 |
| 71, 2. | Гудрон и всякий плавкий асфальт | — | — | 10 | 2 | 24 | 2 | 32 | 2 | — | — |
| 77. | Терпентин и бальзамы | — | — | 1 | 2 | — | — | — | — | — | — |
| 78, 1, 2, 4. | Экзотические смолы | 84 | 164 | 349 | 532 | 285 | 388 | 223 | 176 | 278 | 154 |
| 79, 1, 2. | Каучук и резина сырые | 1.128 | 998 | 7.078 | 6.417 | 3.941 | 3.622 | 7.512 | 3.234 | 2.737 | 814 |
| 80, 81—83, 91, 94—108, кр. 106, 6в, 111, 112, 129. | Химические продукты | — | — | 0 | 0 | 98 | 37 | — | — | — | — |
| 109. | Дозир. фарм. препараты | 0 | 1 | 0,1 | 4 | — | — | — | — | — | — |
| 113. | Растительные масла | 0,2 | 0,3 | — | — | — | — | — | — | 13 | 3 |
| 114, 1. | Эфирные масла | 0 1 | 3 | 0,1 | 1 | 0,1 | 0,4 | 0 | 0 | 0,4 | 1 |
| 114, 3. | Камфора | — | — | 0,4 | 1 | 1 | 3 | — | — | — | — |
| 114, 4. | Бальзамы перуанск., толуанск. и ладан | — | — | 1 | 1 | — | — | — | — | — | — |
| 119—128, 130, 131, 132. | Краски и красящ. вещества | 1 | 8 | 166 | 87 | 104 | 41 | 5 | 22 | 2 | 3 |
| 140. | Олово | — | — | — | — | — | — | — | — | 219 | 288 |
| 142. | Свинец | — | — | 3.537 | 820 | 4.514 | 884 | 305 | 47 | 1.168 | 90 |
| 146—149. | Чугун., железн. и стальные изделия | — | — | 4 | 1 | 9 | 1 | — | — | — | — |
| 179, 2. | Джут сырец | 6.615 | 2.229 | 37.698 | 11.769 | 26.875 | 6.812 | 23.056 | 3.430 | 3.675 | 481 |
| 179, 2. | Манильская пенька | 125 | 49 | 139 | 46 | 9 | 3 | — | — | — | — |
| 179, 2. | Сизаль | — | — | 76 | 27 | 2 | 1 | 50 | 10 | 1.288 | 145 |
| 179, 3. | Лен и пенька, кроме поименованных | — | — | — | — | — | — | 36 | 8 | — | — |
| 192—196. | Ткани и изделия пеньк. и льнян. | 0 | 0 | 885 | 316 | — | — | — | — | 1 | 0,3 |
| | Прочие товары | — | 3 | 11 | 39 | 7 | 7 | 0 | 1 | 0 | 1 |
| | **Всего товаров** | **9.984** | **5.829** | **56.980** | **28.216** | **41.565** | **18.317** | **34.128** | **9.140** | **13.715** | **4.557** |

## Привоз товаров по государствам и странам

*Таблица VIIIа*

| Наименование товаров | Октябрь—декабрь 1928 г. | | 1929 г. | | 1930 г. | | 1931 г. | | 1932 г. | |
|---|---|---|---|---|---|---|---|---|---|---|
| | Тонны | Тыс. руб. | Тонны | Тыс. руб. | Тонны | Тыс. руб. | Тонны | Тыс. руб | Тонны | Тыс. руб. |
| **Из Исландии** | | | | | | | | | | |
| **21.** Сельди | — | — | — | — | 3.202 | 306 | — | — | — | — |
| **58.** Асбест и изделия из него | — | — | — | — | — | — | 2 | 13 | — | — |
| Прочие товары | — | — | — | — | 1 | 2 | — | — | — | — |
| **Всего товаров** | — | — | — | — | **3.203** | **308** | **2** | **13** | — | — |
| **Из Испании** | | | | | | | | | | |
| **11.** Пряности | — | — | 1 | 1 | 9 | 4 | 0,4 | 1 | 0,1 | 0,1 |
| **51, 1а.** Пробковая кора | 178 | 43 | 1.516 | 404 | 468 | 148 | — | — | 1.591 | 149 |
| **51, 1б—в, 2.** Отбросы и изделия из пробков. коры | — | — | — | — | — | — | 751 | 188 | — | — |
| **80, 81, 83—91, 94—108,** кр. **106, 6в, 111, 112, 129.** Химические продукты | — | — | 48 | 30 | — | — | — | — | — | — |
| **119—128, 130, 131, 133.** Краски и красящие вещества | — | — | 9 | 41 | — | — | — | — | — | — |
| **136, 1.** Руды металлические и минеральные | — | — | — | — | — | — | — | — | 7 | 4 |
| **139, 141.** Прочие цветные металлы | — | — | — | — | 13 | 77 | — | — | — | — |
| **142.** Свинец | 232 | 51 | 14 679 | 3.676 | 5.406 | 973 | 13.208 | 1.642 | — | — |
| **143.** Цинк | — | — | — | — | 203 | 35 | — | — | — | — |
| **181.** Шерсть | 137 | 363 | 1.073 | 2.742 | 1 063 | 2.046 | 164 | 238 | — | — |
| Прочие товары | 1 | 1 | 2 | 2 | 3 | 0 | — | — | — | — |
| **Всего товаров** | **548** | **458** | **17.328** | **6.896** | **7.165** | **3.283** | **14.123** | **2.068** | **1.598** | **153** |
| **Из Испанских колоний** | | | | | | | | | | |
| **51, 1а.** Пробковая кора | — | — | 1.757 | 530 | 110 | 28 | — | — | — | — |
| **119—128, 130, 131, 133.** Краски и красящ. вещества | — | — | 1 | 6 | — | — | 2 | 1 | — | — |
| Прочие товары | — | — | — | — | — | — | — | — | — | — |
| **Всего товаров** | — | — | **1.758** | **536** | **110** | **28** | **2** | **1** | — | — |
| ***Из Ирака*** | | | | | | | | | | |
| ***45, 1ж.*** *Шкуры овечьи и козьи* | — | — | — | — | *2* | *2* | — | — | — | — |
| ***45.*** *Пушнина* | *23* | *430* | *8* | *119* | — | — | — | — | — | — |
| Прочие товары | — | — | — | — | — | — | — | — | — | — |
| **Всего товаров** | **23** | **430** | **8** | **119** | **2** | **2** | — | — | — | — |
| **Из Ирландии** | | | | | | | | | | |
| **161, 1—2, 8—10.** Машины и аппараты | — | — | 2 | 3 | — | — | — | — | — | — |
| **161, 5—6.** Части машин | — | — | 0,3 | 3 | — | — | — | — | — | — |
| **161, 11а.** Тракторы | — | — | 13 | 14 | — | — | — | — | — | — |
| **161, 11б.** Части и принадлежности к тракторам | — | — | 874 | 1.040 | 2.826 | 4.564 | 0 | 0 | — | — |
| **181.** Шерсть | — | — | 1 | 1 | — | — | — | — | — | — |
| Прочие товары | — | — | 0 | 4 | — | — | — | — | — | — |
| **Всего товаров** | — | — | **890** | **1.065** | **2.826** | **4.564** | **0,3** | **0,2** | — | — |
| **Из Италии** | | | | | | | | | | |
| **6.** Фрукты свежие и сухие | 707 | 102 | 4.996 | 712 | 3.789 | 477 | 478 | 66 | — | — |
| **13.** Кофе | — | — | 0 | 0 | 2 | 1 | — | — | — | — |
| **19—20.** Мясо, сыр и масло | — | — | — | — | — | — | 525 | 214 | — | — |
| **23.** Консервы, кроме поименованных | — | — | — | — | 131 | 37 | — | — | — | — |
| **35, 1.** Грена | — | — | 0,2 | 19 | 1 | 24 | 0 | 17 | — | — |
| **43.** Кожи невыделанные | — | — | 426 | 282 | — | — | — | — | — | — |
| **53, 3, 4.** Семена | — | — | 1 | 1 | 158 | 64 | 140 | 69 | 101 | 18 |
| **53, 6.** Каменные орехи | 261 | 73 | 1.089 | 261 | 243 | 44 | — | — | — | — |
| **53, 8.** Растения медиц. и их части | 1 | 0,3 | 2 | 1 | 4 | 5 | — | — | — | — |
| **53, 9—12.** Растения, кроме медицинских | 0,4 | 0,3 | — | — | — | — | 35 | 6 | 8 | 3 |
| **55, 56, 61—63.** Строительный материал | — | — | 2 | 1 | — | — | — | — | 6 | 3 |
| **58.** Асбест и изделия из него | — | — | 1 | 3 | — | — | — | — | — | — |
| **64.** Фаянсовые и фарфоровые изделия | — | — | — | — | — | — | 22 | 7 | — | — |
| **66—67.** Стеклянные изделия | — | — | 0,1 | 1 | — | — | — | — | — | — |
| **71, 2.** Гудрон и всякий плавкий асфальт | 4 | 1 | — | — | — | — | — | — | 5 | 5 |
| **73.** Смазочные масла | 3 | 1 | 2 | 1 | — | — | — | — | — | — |
| **77.** Смоляное масло | — | — | — | — | — | — | 23 | 17 | — | — |
| **79, 3—8.** Резиновые изделия | 3 | 15 | 2 | 8 | — | — | 0 | 0,1 | — | — |
| **80, 81, 83—91, 94—108,** кр. **106, 6в, 111, 112, 129.** Химические продукты | 80 | 82 | 439 | 525 | 736 | 736 | 509 | 568 | 100 | 76 |
| **82.** Сера и серный цвет | 1.319 | 76 | 14.546 | 981 | 16.536 | 1.069 | 22.190 | 1.280 | 2.759 | 179 |
| **92.** Удобрительные вещества искусствен. | — | — | 2.498 | 74 | — | — | 19.189 | 791 | — | — |
| **113.** Растительные масла | — | — | 3 | 4 | — | — | — | — | — | — |

## Привоз товаров по государствам и странам

*Таблица VIIIа*

| | Наименование товаров | Октябрь—декабрь 1928 г. | | 1929 г. | | 1930 г. | | 1931 г. | | 1932 г. | |
|---|---|---|---|---|---|---|---|---|---|---|---|
| | | Тонны | Тыс. руб. | Тонны | Тыс. руб. | Тонны | Тыс. руб. | Тонны | Тыс. руб. | Тонны | Тыс. руб. |
| 114, 1. | Эфирные масла | 0,3 | 6 | 9 | 180 | 16 | 135 | 4 | 39 | 4 | 22 |
| 114, 3. | Камфора | — | — | — | — | — | — | 81 | 126 | — | — |
| 118. | Дубильные вещества | — | — | 4.298 | 833 | 1.190 | 225 | 0 | 0 | — | — |
| 119—128, 130, 131, 133. | Краски и красящ. вещества | 0,1 | 0,2 | 7 | 11 | 113 | 229 | 19 | 25 | 0 | 0,1 |
| 137—138. | Черные металлы | — | — | — | — | — | — | 742 | 521 | 1.856 | 1.846 |
| 139. | Алюминий | — | — | 61 | 53 | — | — | 2.753 | 2.140 | 700 | 497 |
| 139. | Висмут | — | — | — | — | — | — | 0 | 4 | — | — |
| 140. | Олово | 0,2 | 1 | — | — | — | — | — | — | — | — |
| 139, 141. | Прочие цветные металлы | — | — | — | — | 5 | 30 | 11 | 68 | — | — |
| 145. | Изделия медные | 0,1 | 0,3 | 0,1 | 3 | 0 | 0,2 | 0 | 0,2 | — | — |
| 146—149. | Чугун., железн., и стальные изделия | 12 | 11 | 95 | 84 | 36 | 54 | 95 | 66 | 13 | 29 |
| 152. | Проволочные изделия | 458 | 236 | 0 | 0 | 3 | 3 | 97 | 18 | 2 | 1 |
| 153—157. | Металлич. изделия, кр. поименованных | 2 | 2 | — | — | 0 | 2 | — | — | — | — |
| 159. | Инструменты для ремесла | 0,1 | 0,3 | 0,3 | 1 | 0,3 | 1 | 0,3 | 1 | 0 | 1 |
| 161, 1, 2, 8—10. | Машины и аппараты | 36 | 39 | 170 | 290 | 59 | 96 | 1.355 | 1.858 | 3.397 | 4.054 |
| 161, 3, 4. | Сел.-хоз. машины | — | — | — | — | 11 | 6 | 12 | 10 | — | — |
| 161, 5—6. | Части машин | 6 | 36 | 65 | 341 | 805 | 3.394 | 3.190 | 11.723 | 3.603 | 11.341 |
| 161, 11а. | Тракторы | — | — | — | — | 5 | 13 | 15 | 34 | — | — |
| 161, 11б. | Части и принадлежн. к тракторам | — | — | — | — | 11 | 21 | 0 | 0,1 | — | — |
| 163, 1а—в. | Автомобили | 470 | 956 | 903 | 2.016 | 1.854 | 3.717 | 2.519 | 3.785 | 27 | 69 |
| 163, 1д. | Части автомобилей и мотоциклов | 27 | 72 | 138 | 440 | 38 | 128 | 345 | 817 | 12 | 33 |
| 165. | Суда | — | — | — | — | — | — | 3.600 | 1.151 | 9.270 | 2.806 |
| 166, 173. | Оптические, физические, химические и т. п. приборы и аппараты, кроме медицинских | 1 | 7 | 2 | 42 | 8 | 69 | 82 | 617 | 26 | 128 |
| 166, 1. | Инструменты медицинские | 0,2 | 3 | 0 1 | 0 | — | — | — | — | — | — |
| 167—171. | Электромашины, аппараты и электропринадлежности | 4 | 17 | 113 | 188 | 68 | 137 | 3.387 | 3.711 | 5 195 | 6.013 |
| 178. | Картины и книги | — | — | 1 | 3 | 2 | 4 | 2 | 2 | 3 | 5 |
| 176 177. | Бумага | 6 | 14 | 15 | 32 | 0 | 0 | — | — | — | — |
| 180, 4. | Шелк сырец или греж | — | — | 1 | 15 | — | — | — | — | — | — |
| 181. | Шерсть | — | — | 9 | 35 | — | — | — | — | — | — |
| 184. | Бумажная пряжа | 44 | 182 | 21 | 113 | 5 | 12 | — | — | — | — |
| 186. | Шелк крученый и пряденый | — | — | 27 | 68 | — | — | — | — | — | — |
| 187—188. | Шерсть чесан., пряд., кручен. | 14 | 115 | — | — | 11 | 49 | — | — | — | — |
| 192—196. | Ткани и изделия пеньковые и льняные | 3 | 1 | 28 | 14 | 0,2 | 0,1 | 0 | 0 | — | — |
| *200—203, кр. 202.* | *Ткани и изделия шерстяные* | — | — | *0,4* | *1* | — | — | — | — | *1* | *2* |
| | *Прочие товары* | *3* | *1* | *8* | *13* | *1* | *4* | *2* | *4* | *5* | *11* |
| | **Всего товаров** | **3.465** | **2.050** | **29.979** | **7.650** | **25.841** | **10.786** | **61.422** | **29.755** | **27.093** | **27.144** |
| | **Из Канады** | | | | | | | | | | |
| 1. | Хлеб в зерне | — | — | — | — | 6.866 | 561 | — | — | 44.368 | 2.031 |
| 3. | Мука, крупа, солод | — | — | — | — | 151 | 24 | — | — | — | — |
| 33. | Лошади | 279 | 127 | — | — | — | — | — | — | — | — |
| 33. | Прочие животные | — | — | 9 | 211 | 1 | 36 | — | — | — | — |
| 36. | Жиры животного происхождения | — | — | 2 | 1 | — | — | — | — | — | — |
| 50. | Деревянные изделия | — | — | 28 | 13 | — | — | — | — | — | — |
| 53, 8. | Растения медицинск. и их части | 1 | 16 | 6 | 47 | 3 | 11 | 1 | 2 | — | — |
| 77. | Терпентин и бальзамы | — | — | — | — | — | — | 1 | 6 | — | — |
| 78, 1, 2, 4. | Экзотические смолы | — | — | 0,2 | 1 | 0,1 | 0,1 | — | — | — | — |
| 80, 81, 83—91, 94—108, кр. 106, 6в, 111, 112, 129. | Химические продукты | — | — | 0,1 | 2 | — | — | — | — | — | — |
| 109. | Дозир. фарм. препараты | 0 | 2 | — | — | 0 | 0,3 | — | — | — | — |
| 113. | Растительные масла | — | — | 1 | 2 | — | — | — | — | — | — |
| 118. | Дубильные вещества | — | — | 4 | 2 | — | — | — | — | — | — |
| 139. | Медь | — | — | 136 | 109 | — | — | — | — | — | — |
| 139. | Никель | — | — | — | — | 393 | 293 | — | — | — | — |
| 139. | Висмут | — | — | 0,3 | 1 | 0,2 | 1 | — | — | — | — |
| 140. | Олово | — | — | 6 | 15 | — | — | — | — | — | — |
| 142. | Свинец | 1.047 | 229 | 1.033 | 236 | 2.310 | 473 | — | — | — | — |
| 143. | Цинк | 857 | 219 | 1.293 | 346 | — | — | 862 | 135 | 153 | 26 |
| 139, 141. | Прочие цветные металлы | — | — | 0,3 | 1 | — | — | — | — | — | — |
| 146—149. | Чугун., желе н. и стальн. изделия | — | — | — | — | 1 | 5 | — | — | — | — |
| 161, 1, 2, 8—10. | Машины и аппараты | 1 | 2 | — | — | — | — | — | — | — | — |
| 163, 1д. | Части автомобилей и мотоциклов | — | — | — | — | 5 | 14 | — | — | — | — |
| 176—177. | Бумага | — | — | 2 | 1 | 2 | 1 | — | — | — | — |
| 181. | Шерсть | — | — | — | — | 4 | 7 | — | — | — | — |
| 192—196. | Ткани и изделия пеньковые и льняные | — | — | 98 | 42 | — | — | — | — | — | — |
| | Прочие товары | — | — | 2 | 11 | 1 | 1 | 0 | 1 | 0 | 1 |
| | **Всего товаров** | **2.185** | **595** | **2.621** | **1.041** | **9.737** | **1.427** | **864** | **144** | **44.520** | **2.058** |
| | **Из Китая (кроме Синцзяна)** | | | | | | | | | | |
| 1. | Хлеб в зерне | 515 | 38 | 14.356 | 989 | 2.622 | 154 | 5.793 | 425 | 13.420 | 1.062 |
| 2. | Рис | — | — | 9 | 2 | 0,2 | 0 | 0,2 | 0,1 | 489 | 61 |
| 3. | Мука, крупа, солод | 54 | 8 | 2.338 | 259 | 51 | 11 | 849 | 280 | 17.064 | 1.555 |
| 4. | Крахмал, декстрин, макароны и саго | 2 | 1 | 138 | 41 | 8 | 10 | — | — | — | — |
| 5. | Овощи | 1 | 0,3 | 4 | 1 | — | — | — | — | — | — |

## Привоз товаров по государствам и странам

*Таблица VIIIa*

| Наименование товаров | Октябрь—декабрь 1928 г. | | 1929 г. | | 1930 г. | | 1931 г. | | 1932 г. | |
|---|---|---|---|---|---|---|---|---|---|---|
| | Тонны | Тыс. руб. | Тонны | Тыс. руб | Тонны | Тыс. руб. | Тонны | Тыс. руб. | Тонны | Тыс. руб. |
| 6. Фрукты свежие и сухие | — | — | 1 | 0,3 | — | — | — | — | — | — |
| 8. Орехи | 0.3 | 0,1 | 3 | 2 | 0 | 0 | — | — | — | — |
| 11. Пряности | 15 | 6 | 15 | 5 | 17 | 6 | 68 | 14 | 17 | 5 |
| 13. Кофе | 0 | 0 | 1 | 1 | 0,2 | 0,4 | — | — | — | — |
| 15. Чай | 3.384 | 3.488 | 18.012 | 14.146 | 10.691 | 6.208 | 11.597 | 5.438 | 5.968 | 2.634 |
| 16—18. Сахар и сахарные изделия | 0,3 | 0,1 | 36 | 7 | 47 | 11 | — | — | — | — |
| 19—20. Мясо, сыр, масло | — | — | 4 | 1 | — | — | — | — | — | — |
| 31, 2. Прочие с'естные припасы | — | — | — | — | 4 | 2 | 667 | 323 | — | — |
| 31, 3—4. Кормовые средства для животных | — | — | 87 | 8 | 40 | 4 | — | — | 154 | 5 |
| 33. Крупный рогатый скот | — | — | — | — | 652 | 302 | 486 | 216 | — | — |
| 35, 2. Раковины перламутровые | — | — | — | — | 42 | 8 | — | — | — | — |
| 36. Жиры животного происхождения | 92 | 11 | 952 | 473 | 78 | 40 | — | — | — | — |
| 39. Волос всякий | — | — | 3 | 21 | 2 | 11 | — | — | — | — |
| 43. Кожи невыделанные | 47 | 58 | 386 | 432 | — | — | 2 | 1 | — | — |
| 44. Кожи выделанные | 1 | 2 | — | — | 0,2 | 1 | — | — | — | — |
| 46, 1—6. Обувь и кожаные изделия | 0 | 0,1 | 1 | 6 | 1 | 4 | 0,2 | 0,5 | — | — |
| 50. Деревянные изделия | 1 | 1 | 1 | 0,1 | 0,1 | 0,1 | — | — | — | — |
| 53, 3, 4. Семена | — | — | 61 | 43 | 4.245 | 389 | 48 | 10 | 0,2 | 1 |
| 53, 8. Растения медицинские и их части | 6 | 13 | 26 | 42 | 13 | 12 | 5 | 4 | — | — |
| 54. Корзинные и плетеные изделия из растительного материала | — | — | 12 | 3 | — | — | — | — | — | — |
| 55, 56, 61—63. Строительный материал | — | — | 236 | 10 | — | — | 88 | 3 | — | — |
| 68, 2. Кокс и брикеты | — | — | 51 | 1 | — | — | — | — | — | — |
| 73. Смазочные масла | — | — | 2 | 1 | — | — | — | — | — | — |
| 78, 1, 2, 4. Экзотические смолы | 0,1 | 0,2 | 3 | 2 | 0 | 0 | — | — | — | — |
| 80, 81, 83—91, 94—108, кр. 106, 6в, 111, 112, 129. Химические продукты | 35 | 11 | 601 | 173 | 1.292 | 331 | 554 | 126 | 372 | 77 |
| 113. Растительные масла | 23 | 14 | 1.420 | 478 | 1.723 | 467 | 188 | 53 | 151 | 59 |
| 118. Дубильные вещества | 31 | 15 | 369 | 188 | 169 | 78 | 7 | 4 | 3 | 1 |
| 119—128, 130, 131, 133. Краски и крас. вещества | 0 | 0,1 | 2 | 1 | 1 | 0,3 | — | — | — | — |
| 136, 1. Руды металлические и минеральные | — | — | — | — | — | — | — | — | 343 | 142 |
| 137—138. Черные металлы | 20 | 2 | 43 | 6 | 52 | 7 | 8 | 2 | — | — |
| 139. Висмут | 2 | 13 | — | — | — | — | — | — | — | — |
| 142. Свинец | — | — | — | — | 26 | 5 | — | — | — | — |
| 139, 141. Прочие цветные металлы | — | — | — | — | 0,3 | 0,1 | — | — | — | — |
| 145. Изделия медные | 0,1 | 3 | 0,1 | 0 | — | — | — | — | — | — |
| *146—149. Чугунные, железные и стальные изделия* | *2* | *1* | *5* | *1* | *225* | *37* | *218* | *15* | *1.681* | *168* |
| *150. Жестяные изделия* | 0,1 | 0,1 | 1 | 2 | 1 | 0,5 | 39 | 8 | — | — |
| 151. Проволока разная | — | — | 3 | 1 | — | — | — | — | — | — |
| 152. Проволочные изделия | 1 | 0,1 | 8 | 3 | 2 | 0,4 | 0,3 | 0,1 | — | — |
| 159. Инструменты для ремесла | 0 | 0 | 0,3 | 1 | 0,4 | 1 | — | — | — | — |
| 161, 1, 2, 8—10. Машины и аппараты | 1 | 1 | — | — | 0,1 | 0,1 | — | — | — | — |
| 161, 11б. Части и принадлежности к тракторам | — | — | — | — | 0,3 | 2 | — | — | — | — |
| 163, 1д. Части автомобилей и мотоциклов | — | — | — | — | 1 | 1 | — | — | — | — |
| 166, 173. Оптические, физические, химические и т. п. приборы и аппараты, кроме медицинских | — | — | 0 | 1 | 0 | 0,4 | — | — | — | — |
| 176—177. Бумага | 2 | 2 | 5 | 6 | 4 | 5 | 0,1 | 0,3 | 1 | 1 |
| 178. Картины и книги | — | — | 1 | 1 | 0,2 | 0,1 | — | — | — | — |
| 179, 1. Хлопок сырец | 23 | 20 | 555 | 433 | 166 | 114 | — | — | — | — |
| 181. Шерсть | 759 | 793 | 179 | 262 | 99 | 147 | — | — | 115 | 115 |
| 189—191. Ткани бумажные | 0 | 0 | 1 | 2 | 2 | 7 | — | — | — | — |
| 192—196. Ткани и издел. пеньковые и льняные | 0,4 | 1 | 4 | 4 | 2 | 4 | 1 | 0,5 | — | — |
| 197—199. Ткани шелковые и полушелковые | 0,2 | 5 | 0 | 0,1 | 0 | 0 | — | — | — | — |
| 200—203. кр. 202. Ткани и изделия шерстяные | 1 | 2 | 2 | 8 | 0,4 | 2 | 0,5 | 1 | — | — |
| 204. Изделия вязаные и басонные | 0 | 0 | 1 | 9 | 0,4 | 3 | — | — | — | — |
| 208. Белье и платье | — | — | 3 | 9 | 4 | 22 | — | — | — | — |
| 212. Пуговицы | — | — | 0,3 | 2 | — | — | — | — | — | — |
| Прочие товары | 3 | 34 | 21 | 37 | 24 | 24 | 17 | 6 | 10 | 2 |
| **Всего товаров** | **5.023** | **4.544** | **39.963** | **18.124** | **22.338** | **8.432** | **20.636** | **6.931** | **39.788** | **5.888** |
| **Из Китая Западного (Синцзяна)** | | | | | | | | | | |
| 2. Рис | — | — | 1 | 0,4 | 1 | 0,3 | 29 | 12 | 28 | 9 |
| 8. Орехи | — | — | 80 | 96 | 18 | 16 | 4 | 4 | — | — |
| 19—20. Мясо, сыр, масло | — | — | — | — | — | — | — | — | 2 | 4 |
| 33. Крупный рогатый скот | 835 | 140 | 2 102 | 322 | 5.905 | 1.519 | 5.548 | 1.145 | 4.256 | 806 |
| 33. Мелкий рогатый скот | 1.776 | 266 | 5 857 | 1.608 | 10 726 | 2.305 | 8.396 | 537 | 8.378 | 2:085 |
| 33. Лошади | 0 3 | 0,1 | 715 | 281 | 846 | 216 | 1.355 | 322 | 1.517 | 443 |
| 33. Прочие животные | — | — | 7 | 1 | — | — | 23 | 20 | 20 | 8 |
| 35, 1. Кишки и желудки | 1 | 7 | 1 | 4 | 1 | 3 | — | — | 1 | 3 |
| 36. Жиры животного происхождения | — | — | 12 | 7 | — | — | — | — | — | — |
| 39. Волос всякий | 17 | 44 | 21 | 46 | 9 | 28 | 3 | 7 | 3 | 6 |
| 41. Пух и перо | — | — | — | — | 11 | 53 | — | — | — | — |
| 43. Кожи невыделанные | 1 | 1 | 92 | 76 | 110 | 119 | 44 | 47 | 746 | 433 |
| 44. Кожы выделанные | — | — | — | — | 1 | 9 | 2 | 7 | 1 | 1 |
| 45. Пушнина | 0,3 | 1 | 24 | 145 | 80 | 290 | 31 | 60 | 24 | 330 |

## Привоз товаров по государствам и странам

*Таблица VIIIа*

| Наименование товаров | Октябрь—декабрь 1928 г. | | 1929 г. | | 1930 г. | | 1931 г. | | 1932 г. | |
|---|---|---|---|---|---|---|---|---|---|---|
| | Тонны | Тыс. руб. | Тонны | Тыс. руб. | Тонны | Тыс. руб | Тонны | Тыс. руб. | Тонны | Тыс. руб. |
| **45, 1ж.** Шкуры козьи и овечьи | 265 | 305 | 1.713 | 2.030 | 1.448 | 1.890 | 1.742 | 1.914 | 1.317 | 1.576 |
| **53, 3, 4.** Семена | — | — | 8 | 6 | — | — | — | — | — | — |
| **80, 81, 83—91, 94—108,** кр. **106, 6в, 111, 112, 129.** Химические продукты | — | — | — | — | 5 | 1 | — | — | — | — |
| **113.** Растительные масла | — | — | — | — | 5 | 4 | — | — | — | — |
| **118.** Дубильные вещества | — | — | — | — | 13 | 7 | — | — | — | — |
| **176—177.** Бумага | — | — | 1 | 1 | — | — | — | — | — | — |
| **179, 1.** Хлопок сырец | 372 | 346 | 2.971 | 2.854 | 1.351 | 1 211 | 1.184 | 820 | 899 | 767 |
| **180, 1.** Шелковые коконы | — | — | — | — | 5 | 5 | 0 | 0,1 | — | — |
| **180, 2.** Шелковые отбросы и шелков. рвань, нечесаные | 21 | 25 | 55 | 90 | 48 | 41 | — | — | 19 | 32 |
| **180, 4.** Шелк сырец или грена | 1 | 31 | 9 | 216 | 45 | 1.277 | — | — | 52 | 883 |
| **181.** Шерсть | 1.606 | 1.507 | 6.746 | 8 584 | 6.565 | 6.975 | 5.566 | 5 294 | 4 571 | 4 896 |
| **189—191.** Ткани бумажные | 0 | 0 | 3 | 3 | — | — | — | — | — | — |
| **192—196.** Ткани и изделия пеньковые и льняные | — | — | 0,4 | 1 | 0,3 | 0,2 | — | — | — | — |
| **200—203,** кр. **202.** Ткани и издел. шерстяные | 0,4 | 2 | 15 | 64 | 13 | 50 | 2 | 12 | 4 | 23 |
| **202.** Технические ткани | — | — | — | — | — | — | 1 | 1 | — | — |
| **213.** Галантерейные вещи | — | — | — | — | — | — | 0 | 5 | — | — |
| Прочие товары | — | 2 | 7 | 0 | 26 | 13 | 6 | 5 | — | — |
| **Всего товаров** | **4.896** | **2.677** | **20.440** | **16.435** | **27.232** | **16.033** | **23.936** | **10.212** | **21.838** | **12.305** |
| **Из Кубы** | | | | | | | | | | |
| **16—18.** Сахар и сахарные изделия | — | — | 20.110 | 2.044 | 87.800 | 11 027 | — | — | — | — |
| **43.** Кожи невыделанные | — | — | 878 | 616 | — | — | 302 | 28 | — | — |
| Прочие товары | — | — | 0 | 1 | — | — | — | — | — | — |
| **Всего товаров** | — | — | **29.987** | **2.661** | **87.800** | **11.027** | **302** | **28** | — | — |
| **Из Латвии** | | | | | | | | | | |
| **16—18.** *Сахар и сахарные изделия* | *0* | *0* | *122* | *43* | — | — | — | — | — | — |
| **19—20.** *Мясо, сыр, масло* | — | — | — | — | — | — | *796* | *394* | *145* | *68* |
| **21.** Рыбные консервы | 273 | 51 | 883 | 160 | 307 | 55 | — | — | 175 | 63 |
| **31, 2.** Яйца | — | — | — | — | — | — | 1 | 4 | — | — |
| **33.** Крупный рогатый скот | 237 | 180 | 144 | 92 | 345 | 169 | 4 | 7 | — | — |
| **33.** Прочие животные | 1 | 1 | — | — | 1 | 1 | 1.043 | 639 | — | — |
| **43.** Кожи невыделанные | 160 | 196 | 283 | 529 | 293 | 618 | — | — | — | — |
| **44.** Кожи выделанные | 262 | 684 | 867 | 1.792 | 664 | 1.155 | 1.388 | 2.111 | 248 | 256 |
| **46, 1—6.** Обувь и кожаные изделия | — | — | 0 | 0.3 | 0,1 | 1 | 15 | 165 | — | — |
| **53, 3—4.** Семена | — | — | 49 | 21 | 3 | 15 | 169 | 99 | 2 | 1 |
| **55, 56, 61—63.** Строительные материалы | — | — | — | — | — | — | 30 | 1 | — | — |
| **66—67.** Стеклянные изделия | 242 | 46 | 1.089 | 190 | — | — | — | — | — | — |
| **79, 3—8.** Резиновые изделия | — | — | 0,3 | 1 | — | — | — | — | — | — |
| **80—81, 83—91, 94—108** (кр. **106, 6в**) **111, 112, 129.** Химические продукты | 0 | 0 | 0,1 | 0,1 | 1 | 0,3 | 19 | 7 | — | — |
| **92.** Удобрительные вещества | — | — | 29.926 | 889 | 684 | 75 | 1.116 | 208 | — | — |
| **109.** Дозированные препараты | — | — | 0 | 0 | 0,1 | 2 | 1 | 2 | — | — |
| **119—128, 130, 131, 133.** Краски и красящие вещества | — | — | 0 | 0 | 1 | 0,4 | — | — | — | — |
| **137—138.** Черные металлы | 2.774 | 297 | 2.000 | 231 | 4.501 | 427 | 6.589 | 729 | — | — |
| **139.** Медь | — | — | 541 | 419 | — | — | 145 | 68 | — | — |
| **139.** Никель | — | — | — | — | — | — | 11 | 17 | — | — |
| **140.** Олово | — | — | 8 | 17 | — | — | 16 | 33 | — | — |
| **142.** Свинец | — | — | 29 | 7 | — | — | — | — | — | — |
| **143.** Цинк | — | — | — | — | — | — | 50 | 11 | — | — |
| **145.** Изделия медные | 0 | 0 | — | — | — | — | 7 | 30 | — | — |
| **146—149.** Чугунные, железные и стальные изделия | 87 | 67 | 39 | 44 | 39 | 16 | 2.118 | 766 | 266 | 133 |
| **150.** Жестяные изделия | 1 | 1 | — | — | — | — | — | — | — | — |
| **151.** Проволока разная | 530 | 323 | — | — | — | — | 0,3 | 0 | — | — |
| **152.** Проволочные изделия | 4 | 6 | — | — | — | — | — | — | — | — |
| **153—157.** Металлические изделия, кроме поименованных | 3 | 12 | 0 | 1 | — | — | — | — | — | — |
| **159.** Инструменты для ремесла | 10 | 7 | 198 | 143 | 0,1 | 0,4 | 0 | 0 | — | — |
| **160.** Сельскохозяйственные инструменты | — | — | 5 | 3 | — | — | — | — | — | — |
| **161, 1—2, 8—10.** Машины и аппараты | 17 | 25 | 90 | 95 | 64 | 59 | 84 | 115 | 1 | 5 |
| **161, 3—4.** Сельскохозяйственные машины | 270 | 121 | 1.605 | 561 | 460 | 235 | 0,2 | 0,1 | — | — |
| **161, 5—6.** Части машин | 2 | 7 | 13 | 9 | 1.463 | 1.430 | 1.057 | 1.120 | 296 | 287 |
| **161, 7.** Части сельскохозяйственных машин | — | — | 0 | 0,1 | — | — | 28 | 15 | — | — |
| **161, 11б.** Части и принадлежности к тракторам | — | — | — | — | — | — | 2 | 5 | — | — |
| **163, 1а—в.** Автомобили | — | — | — | — | 2 | 2 | — | — | 1 | 3 |
| **163, 1д.** Части автомобилей и мотоциклов | 3 | 12 | 0 | 0,1 | 0 | 0,3 | — | — | — | — |
| **163, 2а.** Велосипеды | 116 | 389 | 303 | 820 | 123 | 400 | 39 | 92 | — | — |

# Привоз товаров по государствам и странам

*Таблица VIIIa*

| | Наименование товаров | Октябрь—декабрь 1928 г. | | 1929 г. | | 1930 г. | | 1931 г. | | 1932 г. | |
|---|---|---|---|---|---|---|---|---|---|---|---|
| | | Тонны | Тыс. руб. | Тонны | Тыс руб. | Тонны | Тыс. руб. | Тонны | Тыс. руб. | Тонны | Тыс. руб. |
| 163, 2в. | Части и принадлежности к велосипедам | 0 | 0,2 | 9 | 30 | 1 | 2 | 0 | 0 | — | — |
| 164. | Вагоны и платформы железнодорожн. | — | — | 5.429 | 2.722 | 11.689 | 5.163 | 15.306 | 6.506 | 11.140 | 4.332 |
| 166, 173. | Оптические, физические и химические приборы и аппараты, кроме медицинских | 0,1 | 2 | 0 | 0,1 | 0,1 | 2 | 0 | 0 | 1 | 5 |
| 166, 1. | Медицинские инструменты | 0 | 1 | 0,4 | 4 | — | — | — | — | — | — |
| 167—171. | Электрические машины, аппараты и электропринадлежности | 0,3 | 1 | 1 | 4 | — | — | — | — | — | — |
| 174. | Бумажная масса | 651 | 74 | — | — | — | — | — | — | — | — |
| 175. | Картон | 4 | 2 | — | — | — | — | — | — | — | — |
| 176—177. | Бумага | 649 | 234 | 5.312 | 1.223 | 4.636 | 734 | 705 | 103 | 2 | 2 |
| 178. | Картины и книги | 1 | 1 | 1 | 7 | 1 | 2 | 1 | 1 | 1 | 2 |
| 179, 2. | Сизаль | — | — | — | — | — | — | 16 | 4 | — | — |
| 181. | Шерсть | — | — | 27 | 72 | 28 | 73 | 42 | 46 | — | — |
| 182, 1. | Тряпье шерстяное | — | — | — | — | 27 | 13 | 25 | 10 | — | — |
| 184. | Бумажная пряжа | 0 | 0 | 377 | 767 | 282 | 558 | 348 | 453 | — | — |
| 185. | Льняная пряжа | — | — | 12 | 24 | — | — | — | — | — | — |
| 187—188. | Шерсть чесаная, пряденая и крученая | 0 | 0 | — | — | 3 | 33 | — | — | — | — |
| 189—191. | Ткани бумажные | 22 | 75 | 179 | 471 | 237 | 611 | 68 | 119 | 70 | 103 |
| 192—196. | Ткани и изделия пеньковые и льняные | 174 | 104 | 318 | 204 | 1 | 5 | 74 | 107 | — | — |
| 200—203, кр. 202. | Ткани и изделия шерстяные | 36 | 477 | 248 | 3.273 | 219 | 2.356 | 75 | 449 | 58 | 505 |
| 204. | Изделия вязаные и басонные | 28 | 483 | 94 | 1.713 | 27 | 536 | 10 | 112 | — | — |
| 208. | Белье и платье | — | — | 0 | 1 | 3 | 11 | — | — | — | — |
| | Прочие товары | 1 | 2 | 3 | 7 | 6 | 2 | 2 | 1 | 0 | 5 |
| | **Всего товаров** | **6.558** | **3.881** | **50.205** | **16.590** | **26.111** | **14.761** | **31.401** | **14.549** | **12.404** | **5.770** |
| | **Из Литвы** | | | | | | | | | | |
| 19—20. | Мясо, сыр, масло | — | — | — | — | — | — | 145 | 59 | 3.061 | 908 |
| 31, 2. | Прочие съестные припасы | — | — | — | — | — | — | 114 | 68 | 404 | 176 |
| 33. | Крупный рогатый скот | — | — | — | — | — | — | 90 | 40 | — | — |
| 33. | Лошади | — | — | 82 | 84 | — | — | — | — | — | — |
| 33. | *Прочие животные* | — | — | — | — | *446* | *263* | *573* | *521* | — | — |
| 43. | *Кожи невыделанные* | *312* | *255* | — | — | — | — | — | — | — | — |
| 44. | *Кожи выделанные* | — | — | *19* | *1* | *31* | *59* | *179* | *280* | *60* | *70* |
| 53, 1. | Сено и солома | — | — | 1 | 1 | — | — | — | — | — | — |
| 79, 3—8. | Резиновые изделия | — | — | — | — | — | — | — | — | — | — |
| 92. | Удобрительные вещества | — | — | — | — | 14.475 | 448 | 14.807 | 392 | — | — |
| 146—149. | Чугунные, железные и стальные изделия | 114 | 62 | 278 | 176 | 234 | 110 | — | — | — | — |
| 150. | Жестяные изделия | — | — | 2 | 1 | — | — | — | — | — | — |
| 152. | Проволочные изделия | 2 | 1 | 2 | 0 | — | — | — | — | — | — |
| 159. | Инструменты для ремесла | 3 | 3 | 10 | 10 | — | — | — | — | — | — |
| 161, 1—2, 8—10. | Машины и аппараты | 0 | 1 | 0,1 | 0 | 1 | 2 | — | — | 0,4 | 1 |
| 166, 173. | Оптические, физические и химические приборы и аппараты кроме медицинских | — | — | — | — | 0 | 1 | — | — | — | — |
| 167—171. | Электрические машины, аппараты и электропринадлежности | — | — | — | — | 0,4 | 2 | — | — | — | — |
| 174. | Бумажная масса | — | — | — | — | 1.146 | 123 | — | — | — | — |
| 176—177. | Бумага | 3 | 8 | — | — | — | — | — | — | — | — |
| 178. | Картины и книги | — | — | 0,2 | 1 | 0 | 0 | 1 | 2 | 1 | 5 |
| 200—203, кр. 202. | Ткани и изделия шерстяные | — | — | 3 | 19 | — | — | — | — | — | — |
| | Прочие товары | — | — | 0 | 3 | 0 | 1 | 1 | 1 | 0 | 1 |
| | **Всего товаров** | **434** | **329** | **397** | **295** | **16.333** | **1.009** | **15.911** | **1.363** | **3.526** | **1.161** |
| | **Из Мексики** | | | | | | | | | | |
| 13. | Кофе | — | — | 24 | 27 | — | — | — | — | — | — |
| 35, 2. | Раковины перламутровые | 1 | 1 | 48 | 34 | 4 | 1 | — | — | — | — |
| 48. | Лесной материал | — | — | — | — | — | — | — | — | 13 | 3 |
| 53, 3—4. | Семена | — | — | 1 | 1 | — | — | — | — | — | — |
| 53, 7. | Растит. материал для плетения | 10 | 5 | 100 | 66 | 58 | 30 | 20 | 6 | — | — |
| 53, 8. | Растения медицин. и их части | 3 | 1 | 5 | 3 | 3 | 2 | 20 | 7 | 1 | 1 |
| 55—56, 61—63. | Строительный материал | 5 | 2 | 3 | 2 | — | — | — | — | — | — |
| 80—81, 83—91, 94—108 (кр. 106, 6в), 111, 112, 129. | Химические продукты | 196 | 22 | 811 | 115 | 1.362 | 136 | 1.300 | 104 | 161 | 16 |
| 142. | Свинец | 61 | 13 | 6.626 | 1.509 | 9.654 | 1 887 | 2.083 | 257 | 1 269 | 168 |
| 143. | Цинк | — | — | — | — | 102 | 18 | — | — | — | — |
| 179, 2. | Сизаль | — | — | 127 | 46 | 102 | 26 | 3.053 | 605 | 1.676 | 184 |
| | Прочие товары | — | — | — | — | — | — | 0 | 1 | — | — |
| | **Всего товаров** | **276** | **44** | **7.746** | **1.803** | **11.285** | **2.100** | **6.476** | **980** | **3.120** | **372** |

## Привоз товаров по государствам и странам

*Таблица VIIIа*

| | Наименование товаров | Октябрь—декабрь 1928 г. | | 1929 г. | | 1930 г. | | 1931 г. | | 1932 г. | |
|---|---|---|---|---|---|---|---|---|---|---|---|
| | | Тонны | Тыс. руб. | Тонны | Тыс. руб. | Тонны | Тыс. руб. | Тонны | Тыс. руб. | Тонны | Тыс. руб. |
| | **Из Монголии** | | | | | | | | | | |
| 3. | Мука, крупа, солод | — | — | — | — | — | — | — | — | 2 | 0,2 |
| 19—20. | Мясо, сыр, масло | 7 | 7 | 119 | 60 | 922 | 374 | 1.948 | 843 | 5.727 | 2.047 |
| 21. | Рыба всякая и икра | — | — | — | — | — | — | 4 | 3 | 207 | 176 |
| 31, 2. | Прочие съестные припасы | — | — | — | — | 53 | 42 | 147 | 107 | 393 | 328 |
| 33. | Лошади | 7 | 1 | 4 | 0,5 | 172 | 32 | 1.005 | 158 | 1.000 | 151 |
| 33. | Крупный рогатый скот | 5.392 | 1.247 | 9.911 | 2.000 | 20.269 | 4.674 | 32.879 | 5.614 | 16.548 | 2.572 |
| 33. | Мелкий рогатый скот | 2.843 | 350 | 1.273 | 207 | 18.496 | 3.712 | 30.547 | 7.327 | 18.860 | 4.065 |
| 33. | Прочие животные | 4 | 1 | 16 | 3 | — | — | — | — | — | — |
| 35, 1. | Рога всякие и копыта | 4 | 1 | 15 | 4 | 4 | 2 | 21 | 8 | 14 | 13 |
| 35, 1. | Грена | — | — | — | — | 7 | 7 | — | — | — | — |
| 35, 1. | Кишки и желудки скотские | 5 | 5 | 31 | 135 | 23 | 270 | 27 | 206 | 51 | 331 |
| 35, 1. | Прочие части животных | — | — | — | — | 22 | 8 | 48 | 13 | — | — |
| 36. | Жиры животного происхождения | 16 | 7 | 79 | 55 | 315 | 263 | 236 | 189 | 256 | 220 |
| 39. | Волос всякий | 10 | 14 | 62 | 83 | 91 | 97 | 141 | 149 | 103 | 136 |
| 41. | Пух и перо | — | — | — | — | 2 | 2 | — | — | — | — |
| 43. | Кожи невыделанные | 93 | 62 | 1.107 | 612 | 1.026 | 817 | 1.259 | 608 | 3.646 | 1.437 |
| 44. | Кожи выделанные | — | — | 0 | 0 | 1 | 0,2 | 0,2 | 0,2 | — | — |
| 45. | Пушнина | 11 | 30 | 60 | 794 | 268 | 808 | 205 | 708 | 124 | 810 |
| 46, 1ж. | Шкуры козьи и овечьи | 69 | 84 | 3.168 | 3.537 | 3.565 | 2.580 | 6.325 | 4.158 | 1.439 | 866 |
| 46, 1—6. | Обувь и кожаные изделия | — | — | 0 | 1 | 0,1 | 0,2 | 0 | 0 | — | — |
| 48. | Лесной материал | — | — | — | — | 2 | 1 | 16 | 0,2 | — | — |
| 53, 1. | Сено и солома | — | — | 178 | 6 | 3 | 0,2 | — | — | — | — |
| 53, 8. | Растения медиц. и их части | 1 | 2 | — | — | — | — | — | — | 1 | 1 |
| 181. | Шерсть | 3.431 | 2.673 | 7.061 | 7.774 | 7.208 | 6.052 | 9.332 | 8.701 | 6.134 | 6.124 |
| 192—196. | Ткани и изделия пеньков. и льняные | — | — | — | — | 0,3 | 1 | 0 | 0 | — | — |
| 200—203, кр. 202. | Ткани и изделия шерст. | 20 | 4 | 14 | 2 | — | — | 0 | 0,1 | — | — |
| 202. | Ткани технические | — | — | — | — | — | — | — | — | 0,3 | 1 |
| | Прочие товары | — | — | 1 | 3 | 12 | 2 | 7 | 41 | 3 | 0 |
| | **Всего товаров** | **11.913** | **4.488** | **23 099** | **15.276** | **52.461** | **19.745** | **84.147** | **28.833** | **54.508** | **19.278** |
| | **Из Новой Зеландии** | | | | | | | | | | |
| 71, 2. | Гудрон и всякий плавкий асфальт | 4 | 0 | — | — | — | — | — | — | — | — |
| 78, 1, 2, 4. | Экзотические смолы | 14 | 24 | 42 | 80 | 73 | 124 | 78 | 174 | 20 | 10 |
| 181. | *Шерсть* | *282* | *409* | *549* | *1.173* | *475* | *735* | *1.128* | *1.461* | — | — |
| 187—188. | *Шерсть чесаная, крученая и пряденая* | — | — | *142* | *588* | *32* | *86* | — | — | — | — |
| | Прочие товары | — | — | *1* | *1* | *1* | *0* | — | — | — | — |
| | **Всего товаров** | **300** | **433** | **733** | **1.842** | **581** | **945** | **1.206** | **1.634** | **20** | **10** |
| | **Из Норвегии** | | | | | | | | | | |
| 21. | Сельди | 9.687 | 560 | 52.598 | 3.068 | 63.788 | 5.921 | 36.676 | 3 462 | 43.631 | 2.937 |
| 21. | Рыба всякая и икра | 268 | 32 | 1.578 | 286 | 2.518 | 405 | — | — | 3.125 | 371 |
| 21. | Рыбные консервы | — | — | — | — | — | — | 2.931 | 438 | — | — |
| 36. | Жиры животного происхождения | 78 | 45 | 97 | 41 | 2 | 1 | 7.913 | 1.273 | — | — |
| 48. | Лесной материал | — | — | 3 | 0 | — | — | — | — | — | — |
| 50. | Деревянные изделия | — | — | 1 | 1 | — | — | — | — | — | — |
| 55, 56, 61—63. | Строительные материалы | — | — | 0,3 | 0 | 83 | 18 | — | — | 336 | 41 |
| 56 10. | Жернова мельничные | — | — | — | — | — | — | 80 | 32 | — | — |
| 59, 1—6 кр. 5. | Шлифовальные вещества | 69 | 30 | 333 | 168 | 385 | 203 | 313 | 136 | 413 | 213 |
| 59, 5. | Искусств. шлифов. и точильные круги и т. п. | — | — | 66 | 16 | 66 | 16 | 124 | 28 | 26 | 0 |
| 68, 1. | Уголь каменный | — | — | — | — | 5 | 0,1 | — | — | — | — |
| 73. | Смазочные масла | — | — | 9 | 0 | — | — | — | — | — | — |
| 80—81, 83—91, 94—108, кр. 106, 6в, 111, 112, 129. | Химические продукты | 17 | 15 | 152 | 67 | 39 | 24 | 2 | 10 | 312 | 64 |
| 93. | Селитра | 2.099 | 205 | 7.270 | 753 | 5.481 | 467 | — | — | 773 | 53 |
| 119—128, 130, 131, 133. | Краски и красящие вещества | 0 | 0 | 5 | 1 | 1 | 0,3 | — | — | — | — |
| 137—138. | Черные металлы | 629 | 120 | 5.121 | 1.138 | 4.116 | 1.182 | 18.749 | 2.815 | 1.755 | 627 |
| 139. | Никель | 41 | 69 | 39 | 66 | — | — | 466 | 748 | 809 | 1.635 |
| 139. | Алюминий | 248 | 243 | 3.395 | 3.242 | 4.943 | 4.461 | 11.497 | 8.520 | 8.626 | 6.199 |
| 143. | Цинк | — | — | 1 | 0 | 7.692 | 1.374 | 2.960 | 381 | 610 | 102 |
| 145. | Медные изделия | 0 | 0 | 0,1 | 1 | 0 | 0,2 | 3 | 4 | 5 | 8 |
| 146—149. | Чугунные, железные и стальные издел. | 10 | 10 | 1 | 7 | 0 | 0,3 | 0 | 0,1 | 2 | 3 |
| 150. | Жестяные изделия | 0,2 | 1 | 0,3 | 0 | 0,1 | 0 | — | — | — | — |
| 151. | Проволока разная | — | — | 0 | 0 | — | — | 636 | 565 | 1.198 | 1.005 |
| 152. | Проволочные изделия | 2 | 3 | 6 | 12 | 4 | 4 | 0 | 0,2 | — | — |
| 153—157. | Металлические изделия кр. поимен. | — | — | 3 | 19 | — | — | — | — | — | — |
| 159. | Инструменты для ремесла | — | — | 1 | 3 | 1 | 2 | — | — | — | — |
| 161, 1—2, 8—10. | Машины и аппараты | 2 | 4 | 14 | 25 | 1.130 | 1.630 | 223 | 184 | 605 | 729 |
| 161, 3—4. | Сельскохозяйственные машины | — | — | — | — | 3 | 3 | — | — | — | — |
| 161, 5—6. | Части машин | 7 | 14 | 4 | 5 | 266 | 375 | 95 | 131 | 40 | 90 |
| 163, 1а—в. | Автомобили | — | — | 2 | 1 | — | — | — | — | — | — |
| 165. | Суда | — | — | 7 | 6 | 848 | 305 | 150 | 82 | 150 | 45 |
| 166, 173. | Оптические, физические и химические приборы и аппараты кроме медиц. | 0,1 | 3 | 0,2 | 4 | 0 | 1 | — | — | 0 | 0 |

## Привоз товаров по государствам и странам

*Таблица VIIIa*

| | Наименование товаров | Октябрь—декабрь 1928 г. | | 1929 г. | | 1930 г. | | 1931 г. | | 1932 г. | |
|---|---|---|---|---|---|---|---|---|---|---|---|
| | | Тонны | Тыс. руб. | Тонны | Тыс. руб. | Тонны | Тыс. руб. | Тонны | Тыс. руб. | Тонны | Тыс. руб. |
| 167—171. | Электромашины, аппараты и электропринадлежности | 0 | 0 | 0,1 | 0 | 1 | 5 | 16 | 101 | 5 | 14 |
| 174. | Бумажная масса | — | — | 561 | 63 | 974 | 136 | — | — | — | — |
| 176—177. | Бумага | — | — | 79 | 15 | 22 | 2 | — | — | — | — |
| 182, 1. | Тряпье шерстяное | — | — | — | — | 20 | 12 | — | — | — | — |
| 192—196. | Ткани и изделия пеньковые и льняные | 0,1 | 1 | 3 | 1 | 2 | 5 | — | — | — | — |
| | Прочие товары | 3 | 1 | 2 | 0 | 0 | 3 | 1 | 0 | 1 | 1 |
| | **Всего товаров** | **13.160** | **1.356** | **71.352** | **9.009** | **92.390** | **16.555** | **82.835** | **18.910** | **62.422** | **14.137** |
| | **Из Палестины** | | | | | | | | | | |
| 6. | Фрукты свежие и сухие | — | — | 157 | 51 | — | — | — | — | — | — |
| 137—138. | Черные металлы | — | — | — | — | — | — | 2 | 0,1 | — | — |
| 146—149. | Чугун., железн. и стальные изделия | — | — | 1 | 0,3 | — | — | — | — | — | — |
| | Прочие товары | — | — | 0 | 1 | 0,1 | 0 | — | — | 0 | 0,1 |
| | **Всего товаров** | — | — | **158** | **52** | **0,1** | **0** | **2** | **0,1** | **0** | **0,1** |
| | **Из Парагвая** | | | | | | | | | | |
| 43. | Кожи невыделанные | — | — | 67 | 41 | 25 | 14 | 298 | 28 | — | — |
| 181. | Шерсть | — | — | — | — | — | — | 3 | 4 | — | — |
| | Прочие товары | — | — | — | — | — | — | 1 | 0 | — | — |
| | **Всего товаров** | — | — | **67** | **41** | **25** | **14** | **302** | **32** | — | — |
| | **Из Персии** | | | | | | | | | | |
| 1. | Хлеб в зерне | 24 | 3 | 34 | 5 | 1 | 0,1 | — | — | 28.627 | 1.003 |
| 2. | Рис всякий | 7.848 | 2.182 | 45.179 | 11.127 | 56.583 | 12.980 | 48.476 | 9.797 | 66.246 | 14.232 |
| 3. | Мука, крупа, солод | 3 | 1 | 1 | 0 | 210 | 14 | — | — | — | — |
| 5. | Овощи всякие | 18 | 1 | 164 | 16 | 442 | 55 | 0,3 | 0 | — | — |
| 6. | Фрукты свежие и сухие | 7.274 | 2.709 | 30.924 | 9.676 | 12.580 | 3.345 | 1.754 | 328 | 10.315 | 2.495 |
| 8. | Орехи | 63 | 53 | 1.090 | 1.411 | 206 | 173 | 1.097 | 1.137 | 703 | 808 |
| 11. | *Пряности* | 4 | 11 | 4 | 3 | 108 | 150 | 107 | 132 | — | — |
| 16—18. | *Сахар и сахарные изделия* | 6 | 4 | 0,1 | 0 | 0 | 0 | — | — | — | — |
| 19—20. | *Мясо, сыр, масло* | — | — | 1 | 2 | 135 | 319 | 418 | 571 | 242 | 84 |
| 21. | Сельди | — | — | 0,1 | 0,1 | 0 | 0 | 9 | 1 | 443 | 64 |
| 21. | Рыба всякая и икра | 0 | 0 | 6.670 | 1.476 | 5.676 | 2.470 | 7.008 | 3,412 | 7.783 | 2.786 |
| 31, 2. | Яйца | 10 | 8 | 10 | 8 | 37 | 33 | 26 | 21 | — | — |
| 31, 2. | Прочие съестные припасы | — | — | — | — | 0,4 | 0,1 | 13 | 17 | 0,5 | 0,5 |
| 31, 3—4. | Кормовые продукты для животных | 5 | 0,1 | 61 | 1 | 6 | 1 | 6 | 0,2 | — | — |
| 33. | Лошади | — | — | 1 | 1 | — | — | — | — | 7 | 1 |
| 33. | Крупный рогатый скот | 169 | 32 | 1.497 | 245 | 3.960 | 840 | 5.216 | 877 | 4 168 | 701 |
| 33. | Мелкий рогатый скот | 42 | 17 | 638 | 245 | 1.722 | 556 | 3.287 | 825 | 7.607 | 1.213 |
| 33. | Прочие животные | — | — | — | — | — | — | — | — | 5 | 2 |
| 35, 1. | Грена | — | — | — | — | 1 | 2 | — | — | 0 | 2 |
| 35, 1. | Кишки и желудки скотские | 40 | 69 | 70 | 143 | 17 | 31 | 7 | 11 | — | — |
| 35, 1. | Прочие части животных | — | — | — | — | 0 | 0 | 2 | 4 | 3 | 3 |
| 36. | Жиры животного происхождения | — | — | 1 | 1 | 6 | 5 | 38 | 42 | 21 | 20 |
| 37. | Клей рыбий всякий | — | — | 2 | 19 | 2 | 21 | 204 | 409 | 2 | 1 |
| 38. | Воск пчелиный | — | — | — | — | — | — | 6 | 15 | 5 | 9 |
| 39. | Волос всякий | — | — | — | — | — | — | 21 | 40 | 20 | 23 |
| 41. | Пух и перо | — | — | — | — | 9 | 9 | — | — | — | — |
| 43. | Кожи невыделанные | 21 | 32 | 56 | 69 | 202 | 229 | 361 | 237 | 544 | 343 |
| 44. | Кожи выделанные | 266 | 1.425 | 948 | 4.427 | 610 | 3.437 | 280 | 1.412 | 208 | 546 |
| 45. | Пушнина | 105 | 1.827 | 182 | 3.890 | 65 | 721 | 129 | 927 | 206 | 2.091 |
| 45, 1ж. | Шкуры козьи и овечьи | 107 | 206 | 470 | 717 | 765 | 756 | 1.690 | 1.768 | 739 | 462 |
| 48. | Лесной материал | 222 | 4 | 432 | 14 | 136 | 13 | 7 | 1 | — | — |
| 49. | Бочарные изделия | — | — | 15 | 10 | 1 | 0,4 | — | — | — | — |
| 50. | Деревянные изделия | 0 | 0 | 0,1 | 0,1 | — | — | — | — | 1 | 0,3 |
| 53, 3—4. | Семена | 318 | 107 | 772 | 247 | 303 | 96 | 548 | 144 | 272 | 106 |
| 53, 5. | Копра | — | — | — | — | 8 | 40 | — | — | — | — |
| 53, 8. | Растения медицинские и их части | — | — | 0,1 | 0,2 | — | — | 1 | 5 | — | — |
| 53, 9—12. | Растения всякие кроме медицинских | — | — | — | — | — | — | 1 | 0,1 | — | — |
| 55, 56, 61—63. | Строительные материалы | — | — | 22 | 0,1 | — | — | 2 | 0 | — | — |
| 78, 1, 2, 4. | Экзотические смолы | 72 | 118 | 487 | 874 | 698 | 1.069 | 875 | 1.065 | 911 | 1.345 |
| 79, 3—8. | Резиновые изделия | — | — | 0 | 0 | 1 | 5 | — | — | — | — |
| 80—81, 82—91, 94—108, кр. 106, 6в, 111, 112, 129. | Химические продукты | 1 | 1 | 3 | 2 | 0 | 0 | 24 | 7 | — | — |
| 113. | Растительные масла | 0,2 | 0,2 | 0,4 | 0,4 | 1 | 1 | 16 | 11 | 5 | 1 |
| 118. | Дубильные вещества | — | — | — | — | 56 | 38 | 184 | 235 | 181 | 44 |
| 119—128, 130, 131, 133. | Краски и красящ. вещества | 28 | 15 | 140 | 62 | 85 | 15 | 5 | 3 | 26 | 11 |
| 146—149. | Чугунные, железные и стальн. изделия | — | — | 1 | 1 | 0 | 0 | — | — | 5 | 1 |
| 161, 3—4. | Сельскохозяйственные машины | — | — | — | — | 27 | 20 | — | — | — | — |
| 163, 1а—в. | Автомобили | 1 | 1 | — | — | — | — | — | — | — | — |
| 163, 1д. | Части автомоб. и мотоциклов | — | — | — | — | 0,1 | 0,1 | 1 | 1 | — | — |
| 167—171. | Электр. машины, аппараты и электропринадлежности | — | — | 1 | 1 | — | — | — | — | — | — |

## Привоз товаров по государствам и странам

*Таблица VIIIa*

| Наименование товаров | Октябрь—декабрь 1928 г. | | 1929 г. | | 1930 г. | | 1931 г. | | 1932 г. | |
|---|---|---|---|---|---|---|---|---|---|---|
| | Тонны | Тыс. руб. | Тонны | Тыс. руб. | Тонны | Тыс. руб. | Тонны | Тыс. руб. | Тонны | Тыс. руб. |
| 172. Часовой товар | — | — | 0 | 2 | — | — | — | — | — | — |
| 176—177. Бумага | — | — | 0 | 0 | 3 | 1 | — | — | — | — |
| 179, 1. Хлопок сырец | 2.751 | 2.976 | 17.939 | 16.276 | 11.111 | 11.020 | 19.459 | 16.831 | 20.570 | 15.258 |
| 179, 2. Джут сырец | 81 | 30 | 1.189 | 309 | 935 | 392 | 1.117 | 207 | 2 405 | 402 |
| 180. 1. Шелковые коконы | 137 | 1.047 | 252 | 1.857 | 30 | 134 | 138 | 867 | 133 | 702 |
| 180, 4. Шелк сырец или греж | 26 | 873 | 26 | 855 | — | — | — | — | — | — |
| 181. Шерсть | 675 | 930 | 4.702 | 6.619 | 4.595 | 5.379 | 4.296 | 4.717 | 5.091 | 4.548 |
| 187—188. Шерсть чесаная, крученая и пряденая | — | — | — | — | 7 | 8 | — | — | — | — |
| 189—191. Ткани бумажные | 1 | 5 | 2 | 4 | — | — | 0 | 0 | — | — |
| 192—196. Ткани и изделия пеньковые и льняные | 6 | 4 | 13 | 12 | 1 | 1 | — | — | — | — |
| 197—199. Ткани шелковые и полушелковые | 0,3 | 6 | — | — | — | — | — | — | — | — |
| 200—203, кр. 202. Ткани и изделия шерстяные | 0,2 | 1 | 5 | 38 | 2 | 12 | 65 | 375 | 147 | 632 |
| Прочие товары | 3 | 1 | 5 | 0 | 2 | 0 | 1 | 1 | 3 | 0 |
| **Всего товаров** | **20.328** | **14.699** | **114.010** | **60.666** | **101.346** | **44.392** | **96.895** | **46.453** | **157.645** | **49.940** |
| **Из Польши** | | | | | | | | | | |
| 16—18. Сахар и сахарные изделия | 0 | 0 | 8.757 | 960 | 23.826 | 2.178 | — | — | 1.500 | 77 |
| 33. Прочие животные | — | — | — | — | 53 | 15 | 411 | 424 | — | — |
| 46, 1—6. Обувь и кожаные изделия | 0 | 0,4 | 0,2 | 2 | — | — | — | — | — | — |
| 50. Деревянные изделия | 0,2 | 0,2 | 0,5 | 0,5 | — | — | — | — | — | — |
| 53, 3—4. Семена | — | — | 0 | 0 | 1.068 | 427 | 24 | 12 | — | — |
| 55, 56, 61—63. Строительные материалы | — | — | 49 | 3 | 94 | 3 | 1.266 | 38 | 4.120 | 120 |
| 59, 5. Искусств. шлифов. и точильные круги и т. п. | 0,1 | 0 | 0 | 0,1 | 1 | 1 | — | — | — | — |
| 68, 1. Уголь каменный | 7.189 | 58 | 15.356 | 108 | 27.642 | 296 | 79.679 | 864 | — | — |
| 78, 1, 2, 4. Экзотические смолы | — | — | 0 | 0 | 4 | 16 | — | — | — | — |
| 80—81, 83—91, 94—108, кр. 106, 6в, 111, 112, 129. Химические продукты | 0 | 0 | 2.628 | 456 | 219 | 100 | 266 | 31 | — | — |
| 92. Удобрительные вещества | — | — | 4.357 | 370 | 14.380 | 444 | — | — | — | — |
| 93. Селитра | — | — | 32 | 7 | 6 | 1 | — | — | — | — |
| 109. Дозированные препараты | 0 | 0,1 | — | — | 0,2 | 0,4 | 1 | 2 | — | — |
| 110. Средства для борьбы с вредителями сельск. хоз. | — | — | 76 | 56 | 10 | 3 | — | — | — | — |
| 119—128, 130, 131, 133. Краски и красящие вещества | 0 | 0 | 16 | 38 | 2 | 2 | 2 | 5 | — | — |
| *137—138. Черные металлы* | *18.094* | *1.591* | *73.855* | *5.936* | *319.633* | *27.086* | *321.727* | *22.164* | *65.506* | *3.567* |
| *139. Висмут* | — | — | — | — | — | — | *6* | *13* | *8* | *17* |
| *140. Олово* | — | — | — | — | — | — | *33* | *43* | — | — |
| *142. Свинец* | — | — | *492* | *113* | *3.073* | *658* | *11.550* | *2.036* | *1.800* | *251* |
| *143. Цинк* | *5.190* | *1.277* | *22.061* | *5.824* | *21.990* | *4.806* | *10.375* | *1.871* | *7.627* | *922* |
| 146—149. Чугунные, железн. и стальные изделия | 1.066 | 152 | 2.842 | 575 | 2.835 | 1.503 | 12.352 | 2.670 | 483 | 109 |
| 150. Жестяные изделия | 0,1 | 0,1 | 1 | 4 | — | — | — | — | — | — |
| 151. Проволока разная | 0 | 0 | 577 | 107 | 499 | 46 | 638 | 222 | 10 | 1 |
| 152. Проволочные изделия | 0 | 0 | 1 | 8 | — | — | — | — | 0,1 | 0,1 |
| 153—157. Металлические изделия кроме поименованных | 2 | 16 | 182 | 66 | 84 | 27 | — | — | — | — |
| 159. Инструменты для ремесла | 1 | 1 | 4 | 5 | 0 | 0 | — | — | — | — |
| 161, 1—2, 8—10. Машины и аппараты | 303 | 253 | 332 | 286 | 161 | 199 | 561 | 769 | 458 | 450 |
| 161, 3—4. Сельскохозяйственные машины | 161 | 42 | 460 | 108 | 34 | 18 | — | — | — | — |
| 161, 5—6. Части машин | 6 | 11 | 13 | 26 | 156 | 397 | 1 | 1 | 1 | 6 |
| 161, 7, 12. Части сельскохозяйствен. машин | 1 | 1 | 32 | 12 | 56 | 20 | — | — | — | — |
| 163, 1а—в. Автомобили | — | — | — | — | — | — | 1 | 2 | — | — |
| 163, 1д. Части автомобилей и мотоциклов | 0 | 0 | 0 | 1 | — | — | 0,3 | 1 | 0,1 | 0,2 |
| 166, 173. Оптические, физические и химические приборы и аппараты, кроме медицинских | 0,1 | 2 | 1 | 25 | 2 | 32 | 0,2 | 1 | — | — |
| 167—171. Электрические машины, аппар. и электропринадлежности | 0,1 | 1 | 1 | 1 | 0,1 | 2 | 0 | 0,5 | 0 | 0,1 |
| 172. Часовой товар | 0 | 0,4 | 0 | 1 | — | — | — | — | — | — |
| 176—177. Бумага | 0,1 | 0,2 | 1 | 1 | 0 | 0,1 | — | — | 0,1 | 0,1 |
| 178. Картины и книги | 6 | 13 | 8 | 15 | 2 | 5 | 0,5 | 0,3 | — | — |
| 181. Шерсть | — | — | 2 | 7 | — | — | — | — | — | — |
| 184. Бумажная пряжа | 0 | 0 | 5 | 15 | 2 | 3 | — | — | — | — |
| 186. Шелк крученый и пряденый | 0 | 0 | 90 | 322 | 22 | 70 | — | — | — | — |
| 187—188. Шерсть чесаная, крученая и пряденая | 19 | 109 | 141 | 760 | 92 | 377 | — | — | — | — |
| 189—191. Ткани бумажные | 7 | 16 | 324 | 1.106 | 9 | 21 | — | — | — | — |
| 192—196. Ткани и изделия пеньковые и льняные | 0 | 0 | 3 | 1 | 1 | 0,2 | 0 | 0 | — | — |
| 200—203, кр. 202. Ткани и изделия шерстяные | 3 | 8 | 416 | 2.003 | 1 | 2 | — | — | — | — |
| 204. Изделия вязаные и басонные | 0 | 3 | 0,2 | 2 | 0 | 0,1 | — | — | — | — |
| 211. Целлулоид | 2 | 8 | — | — | — | — | — | — | — | — |
| 212. Пуговицы | 1 | 21 | — | — | — | — | — | — | — | — |
| Прочие товары | 2 | 4 | 0 | 12 | 3 | 1 | 2 | 2 | — | — |
| **Всего товаров** | **32.054** | **3.588** | **133.116** | **19.343** | **415.960** | **38.760** | **438.896** | **31.172** | **81.513** | **5.521** |
| **Из Португалии** | | | | | | | | | | |
| 14. Какао | — | — | 3 | 1 | — | — | — | — | — | — |
| 51, 1а. Пробковая кора | 590 | 158 | 1.935 | 749 | 2.111 | 581 | 2.166 | 573 | — | — |

## Привоз товаров по государствам и странам

*Таблица VIIIа*

| Наименование товаров | Октябрь—декабрь 1928 г. | | 1929 г. | | 1930 г. | | 1931 г. | | 1932 г. | |
|---|---|---|---|---|---|---|---|---|---|---|
| | Тонны | Тыс. руб. | Тонны | Тыс. руб | Тонны | Тыс. руб. | Тонны | Тыс. руб. | Тонны | Тыс. руб. |
| 51, 1б—в, 2. Отбросы и изделия из пробковой коры | — | — | 16 | 5 | 67 | 15 | 300 | 60 | — | — |
| 136. 1. Руды металлические и минеральные | — | — | — | — | — | — | — | — | 25 | 13 |
| 166, 173. Оптические, физические и химические приборы и аппараты, кр. медицинск. | — | — | — | — | 0 | 1 | — | — | — | — |
| **Всего товаров** | **590** | **158** | **1.954** | **754** | **2.178** | **597** | **2.466** | **633** | **25** | **13** |
| **Из Португальских колоний** | | | | | | | | | | |
| 14. Какао | — | — | 368 | 195 | 100 | 46 | — | — | — | — |
| 51, 1а. Пробковая кора | — | — | 777 | 283 | 374 | 94 | — | — | — | — |
| Прочие товары | — | — | — | — | 0 | 1 | — | — | — | — |
| **Всего товаров** | — | — | **1.145** | **477** | **474** | **141** | — | — | — | — |
| **Из Румынии** | | | | | | | | | | |
| 1. Хлеб в зерне | — | — | 3.654 | 370 | — | — | — | — | — | — |
| 45, 1ж. Шкуры козьи и овечьи | — | — | — | — | 2 | 2 | — | — | — | — |
| 49, 1. Древесная стружка | 10 | 1 | — | — | — | — | — | — | — | — |
| 53, 3—4. Семена | — | — | — | — | — | — | — | — | 2 | 1 |
| 80—81, 83—91, кр. 106, 6в, 94—108, 111—112, 129. Химические продукты | — | — | — | — | — | — | 5 | 3 | — | — |
| 181. Шерсть | — | — | — | — | 11 | 9 | — | — | — | — |
| **Всего товаров** | **10** | **1** | **3.654** | **370** | **13** | **11** | **5** | **3** | **2** | **1** |
| **Из Соединенных Штатов Северной Америки** | | | | | | | | | | |
| 1. Хлеб в зерне | — | — | 15.286 | 919 | 152 | 32 | — | — | 0,2 | 0 |
| 2. Рис всякий | — | — | 1 | 0,2 | 0,1 | 0 | 0,2 | 0 | — | — |
| 3. Мука, крупа, солод | 0,2 | 0,3 | 1.512 | 329 | 345 | 43 | 89 | 10 | — | — |
| 5. Овощи всякие | — | — | — | — | 43 | 11 | — | — | — | — |
| 6. Фрукты свежие и сухие | 1 | 0,5 | 47 | 6 | 4 | 3 | 4 | 2 | 9 | 7 |
| 8. Орехи | — | — | 0,4 | 0,4 | 0 | 0,1 | 90 | 34 | — | — |
| *13. Кофе* | *0* | *0* | *1* | *1* | *0* | *0,2* | — | — | — | — |
| *14. Какао* | *148* | *102* | *108* | *60* | *1* | *2* | *2* | *1* | *7* | *7* |
| *15. Чай* | *0* | *0* | *2* | *3* | *1* | *3* | — | — | — | — |
| *16—18. Сахар и сахарные изделия* | *0* | *0* | *1.084* | *102* | *64* | *32* | *27* | *11* | — | — |
| 19—20. Мясо, сыр, масло | — | — | 5 | 3 | 57 | 42 | 32 | 29 | — | — |
| 23. Консервы кр. пом. | 1 | 0 | 138 | 60 | 38 | 21 | 248 | 118 | 36 | 21 |
| 31, 1б. Казеин | 18 | 10 | — | — | — | — | — | — | — | — |
| 31, 2. Прочие с'естные припасы | — | — | — | — | 0,2 | 0,3 | 1 | 1 | 310 | 162 |
| 32. Табак и табачные изделия | 0 | 0,2 | 2 | 6 | 3 | 1 | 2 | 8 | — | — |
| 33. Лошади | 492 | 143 | — | — | — | — | — | — | — | — |
| 33. Прочие животные | 0,4 | 4 | 15 | 206 | 1 | 5 | — | — | — | — |
| 35, 2. Раковины перламутровые | 32 | 34 | 4 | 2 | — | — | — | — | — | — |
| 36. Жиры животного происхождения | 0,1 | 0,2 | 3 | 3 | 1 | 1 | — | — | — | — |
| 43. Кожи невыделанные | — | — | — | — | 0,3 | 1 | — | — | — | — |
| 44. Кожи выделанные | 2 | 46 | 1 | 44 | 2 | 4 | — | — | — | — |
| 46, 1—6. Обувь и кожаные изделия | 0.1 | 1 | 2 | 13 | 8 | 25 | 0,2 | 2 | — | — |
| 48. Лесной материал | 61 | 15 | 32 | 8 | 6 | 2 | 28 | 6 | — | — |
| 50. Деревянные изделия | 65 | 38 | 310 | 158 | 240 | 167 | 28 | 150 | 2 | 6 |
| 53, 3—4. Семена | — | — | 33 | 10 | 1.551 | 377 | 259 | 100 | 797 | 187 |
| 53, 6. Каменные орехи | — | — | 195 | 47 | 338 | 61 | — | — | — | — |
| 53, 8. Рестения медицинские и их части | 19 | 37 | 14 | 63 | 8 | 27 | 0,1 | 0,4 | — | — |
| 54. Карзинные и плетеные изделия | — | — | — | — | 312 | 26 | 6 | 5 | — | — |
| 55, 56 61—63. Строительные материалы | 38 | 5 | 2.514 | 164 | 8.908 | 661 | 1.316 | 120 | 20 | 12 |
| 56, 12. Слюда | 0,3 | 14 | 0,1 | 4 | 0 | 3 | 2 | 19 | 3 | 12 |
| 58. Асбест и изделия из него | 11 | 18 | 126 | 169 | 460 | 817 | 39 | 16 | 1 | 6 |
| 59, 1—6 кр. 5. Шлифовальные вещества | 67 | 27 | 6 | 15 | 2 | 7 | 9 | 16 | 7 | 13 |
| 59, 5. Искусств. шлифов. и точильные круги и т. п. | 4 | 10 | 24 | 57 | 66 | 109 | 208 | 372 | 113 | 216 |
| 59, 7—8. Изоляционные составы и составы для чистки металлов | 9 | 5 | 102 | 90 | 806 | 300 | 1 | 0,5 | 170 | 56 |
| 66—67. Стеклянные изделия | 1 | 5 | 13 | 75 | 9 | 23 | 14 | 82 | — | — |
| 71, 2. Гудрон и всякий плавкий асфальт | 56 | 8 | 202 | 24 | 495 | 45 | 279 | 40 | 232 | 33 |
| 73. Смазочные масла | 73 | 13 | 277 | 51 | 85 | 26 | 33 | 13 | — | — |
| 74. Парафин, вазелин и церезин | 131 | 40 | 572 | 180 | 223 | 57 | 3 | 1 | — | — |
| 75. Гарпиус | 4.875 | 630 | 22.091 | 2.810 | 6.065 | 722 | 23 | 2 | — | — |
| 78, 1, 2, 4. Экзотические смолы | 0 | 0 | 7 | 5 | 12 | 5 | 0 | 0,1 | — | — |
| 78, 3. Воск растительный | — | — | 13 | 16 | 0,1 | 0,1 | — | — | — | — |
| 79, 1, 2. Каучук сырой | 230 | 199 | 2.170 | 1.757 | 2.332 | 1.923 | — | — | — | — |
| 79, 3—8. Резиновые изделия | 3 | 10 | 49 | 105 | 139 | 241 | 19 | 52 | 8 | 15 |
| 80—81, 83—91, 94—108, кр. 106, 6в, 111, 112. 129. Химические продукты | 248 | 47 | 382 | 264 | 8.103 | 2 168 | 1.718 | 712 | 233 | 62 |
| 82. Сера и серный цвет | 679 | 40 | 3.095 | 234 | 3.578 | 244 | 6 | 1 | — | — |
| 92. Удобрительные вещества | — | — | 66 | 2 | 1 | 2 | 2 | 0,3 | — | — |
| 93. Селитра | — | — | — | — | 1 | 0,1 | — | — | — | — |
| 106, 6в. Иод | — | — | 11 | 163 | 74 | 638 | — | — | — | — |

# Привоз товаров по государствам и странам

*Таблица VIIIa*

| Наименование товаров | Октябрь—декабрь 1928 г. | | 1929 г. | | 1930 г. | | 1931 г. | | 1932 г. | |
|---|---|---|---|---|---|---|---|---|---|---|
| | Тонны | Тыс. руб. | Тонны | Тыс. руб. | Тонны | Тыс. руб. | Тонны | Тыс. руб. | Тонны | Тыс. руб. |
| 110. Средства для борьбы с вредителями сельск. хоз. | — | — | — | — | 51 | 66 | — | — | — | — |
| 113. Растительные масла | 0,1 | 0 | 1 | 1 | 6 | 2 | 1 | 3 | — | — |
| 114, 1. Эфирные масла | 0 | 0 | 0,1 | 1 | 0 | 0,2 | — | — | — | — |
| 118. Дубильные вещества | — | — | 0,4 | 0 | 42 | 12 | — | — | — | — |
| 119—128, 130, 131, 133. Краски и красящие вещества | 123 | 109 | 1.086 | 614 | 953 | 658 | 525 | 122 | 3 | 3 |
| 132. Лаки всякие | 0,2 | 0,3 | 7 | 3 | 30 | 29 | 24 | 16 | 22 | 18 |
| 136, 1. Руды металлические и минеральные | — | — | — | — | 32 | 5 | — | — | 15 | 23 |
| 137—138. Черные металлы | 99 | 85 | 6.432 | 1.291 | 8.454 | 2.282 | 3.194 | 1.312 | 1.322 | 442 |
| 139. Медь | 1.095 | 709 | 15.436 | 12.086 | 10.006 | 6.436 | 5.349 | 2.556 | 813 | 290 |
| 139. Никель | 46 | 77 | 68 | 108 | 1 | 2 | 3 | 6 | 1 | 2 |
| 139. Алюминий | — | — | 284 | 280 | 330 | 376 | 48 | 46 | — | — |
| 139. Висмут | 0,2 | 3 | 46 | 137 | 208 | 266 | 41 | 100 | 0,4 | 1 |
| 140. Олово | 0 | 0 | 48 | 100 | 9 | 15 | 1 | 1 | — | — |
| 142. Свинец | 1.238 | 259 | 1.933 | 446 | 2.770 | 555 | 414 | 54 | — | — |
| 143. Цинк | 116 | 29 | 1.709 | 540 | 19 | 6 | 120 | 15 | — | — |
| 139, 141. Прочие цветные металлы | 0 | 0 | 0,4 | 1 | 0,1 | 0,3 | — | — | — | — |
| 145. Изделия медные | 7 | 25 | 33 | 72 | 145 | 517 | 256 | 873 | 206 | 392 |
| 146—149. Чугунные, железные и стальные изделия | 1.382 | 580 | 10.428 | 3.667 | 32.089 | 15.219 | 7.535 | 4.960 | 2.124 | 1.094 |
| 150. Жестяные изделия | 4 | 3 | 49 | 20 | 6 | 13 | 46 | 114 | 0 | 0,4 |
| 151. Проволока разная | 13 | 27 | 71 | 133 | 159 | 263 | 45 | 38 | 1.166 | 936 |
| 152. Проволочные изделия | 49 | 37 | 306 | 215 | 308 | 181 | 99 | 46 | 3 | 0,2 |
| 153—157. Металлические изделия кр. поим. | 7 | 27 | 11 | 156 | 72 | 284 | 52 | 136 | 14 | 39 |
| 159. Инструменты для ремесла | 29 | 94 | 107 | 231 | 123 | 597 | 28 | 111 | 1 | 2 |
| 160. Сельскохозяйственные инструменты | — | — | 32 | 23 | 2 | 3 | — | — | — | — |
| 161, 1—2, 8—10. Машины и аппараты | 1.587 | 2.493 | 12.395 | 18.007 | 41.540 | 60.926 | 42.357 | 63.281 | 8.372 | 13.008 |
| 161, 3—4. Сельскохозяйственные машины | 112 | 75 | 13.488 | 6.764 | 32.975 | 20.168 | 20.288 | 16.222 | 108 | 40 |
| 161, 5—6. Части машин | 76 | 333 | 1.456 | 3.675 | 17.487 | 22.976 | 6.473 | 13.580 | 2.080 | 2.957 |
| 161, 7, 12. Части сельскохозяйств. машин | 115 | 90 | 822 | 683 | 2.770 | 2.175 | 3.906 | 3.163 | 18 | 3 |
| 161, 11а. Тракторы | 265 | 293 | 30.123 | 26 664 | 62.722 | 55.808 | 75.774 | 68.406 | 93 | 133 |
| 161, 11б. Части и принадлежности к тракторам | 902 | 1.621 | 2.712 | 5.798 | 4.594 | 8.210 | 6.133 | 10.357 | 45 | 37 |
| 162. Весы, части весов и разновесы | 106 | 119 | 112 | 195 | 12 | 60 | 58 | 107 | — | — |
| 163, 1а—в. Автомобили | 328 | 345 | 6.156 | 4.716 | 8.320 | 8.727 | 1.219 | 1.807 | 1.245 | 1.701 |
| 163, 1г. Мотоциклы | 35 | 76 | 101 | 181 | 49 | 115 | 35 | 73 | 1 | 1 |
| 163, 1д. Части автомобилей и мотоц. | 47 | 85 | 521 | 732 | 8.950 | 10.563 | 24.955 | 22.891 | 4.771 | 4.201 |
| *163, 2а. Велосипеды* | *0,1* | *0,4* | *1* | *1* | *0* | *0,2* | *0* | *0,2* | — | — |
| *163, 5. Повозки и сани грузовые* | *1* | *0,3* | *14* | *8* | *164* | *109* | *18* | *12* | *11* | *13* |
| *164. Вагоны и платформы железнодорожн.* | *110* | *30* | *53* | *22* | *9* | *4* | *3.443* | *1.069* | — | — |
| 165. Суда | — | — | 2.501 | 488 | 11.667 | 1.248 | — | — | — | — |
| 166, 173. Оптические, физические и химические приборы и аппараты, кроме медиц. | 23 | 447 | 94 | 1.646 | 187 | 1.748 | 240 | 2.577 | 41 | 407 |
| 166, 1. Инструменты медицинские | 0 | 0,2 | 0,3 | 7 | 0 | 1 | — | — | 0,2 | 0,1 |
| 167—171. Электрические машины, аппараты и электропринадлежности | 250 | 653 | 1.612 | 5.428 | 6.456 | 12.235 | 6.706 | 12.764 | 2.861 | 4.821 |
| 172. Часовой товар | 1 | 8 | 2 | 80 | 0,5 | 22 | 0,1 | 15 | 0 | 0,3 |
| 174. Бумажная масса | — | — | 23 | 4 | 43 | 6 | — | — | — | — |
| 175. Картон | — | — | 8 | 2 | 3 | 1 | 0,4 | 1 | — | — |
| 176—177. Бумага | 27 | 23 | 6.450 | 817 | 67 | 38 | 12 | 12 | 25 | 29 |
| 178. Картины и книги | 5 | 4 | 87 | 186 | 171 | 311 | 184 | 62 | 121 | 42 |
| 179, 1. Хлопок сырец | 18.002 | 19.138 | 73 310 | 71.437 | 20.812 | 19.727 | — | — | — | — |
| 181. Шерсть | — | — | 83 | 153 | 370 | 988 | 23 | 13 | — | — |
| 182, 1. Тряпье шерстяное | 11 | 4 | 144 | 64 | 61 | 28 | — | — | — | — |
| 184. Бумажная пряжа | 0 | 0 | 3 | 14 | 0 | 0,5 | 0 | 0,1 | — | — |
| 187—188. Шерсть чесаная, пряденая и крученая | 3 | 13 | 0 | 1 | 0 | 0 | — | — | — | — |
| 189—191. Ткани бумажные | 0 | 0,2 | 4 | 11 | 38 | 370 | 18 | 330 | 5 | 212 |
| 192—196. Ткани и изделия пеньковые и льняные | 417 | 189 | 2.060 | 1.025 | 1.229 | 661 | 1 992 | 679 | 0,4 | 0,2 |
| 200—203, кр. 202. Ткани и изделия шерстяные | 0 | 0,3 | 0,1 | 1 | 0,1 | 1 | — | — | — | — |
| 202. Ткани технические | — | — | 1 | 9 | 24 | 86 | 8 | 26 | — | — |
| 204. Изделия вязаные и басонные | 1 | 4 | 1 | 8 | 2 | 7 | — | — | — | — |
| 208. Белье и платье | — | — | 3 | 10 | 25 | 69 | 0,1 | 1 | — | — |
| 210. Алмазы и карбонаты и др. драгоцен. камни | 0 | 10 | 0 | 3 | 0 | 258 | 0 | 14 | — | — |
| 211. Целлулоид | — | — | 0,3 | 3 | 0 | 0.2 | — | — | — | — |
| 212. Пуговицы | — | — | 1 | 3 | — | — | — | — | — | — |
| 215. Музыкальные инструменты и принадл. | 8 | 96 | 0,1 | 3 | 0 | 0 | 0,1 | 1 | — | — |
| Прочие товары | 30 | 38 | 15 | 4 | 116 | 81 | 27 | 18 | 13 | 2 |
| **Всего товаров** | **33.937** | **29.755** | **242.960** | **177.208** | **311.213** | **264.393** | **216.139** | **229.915** | **27.449** | **31.665** |
| **Из Филиппинских островов** | | | | | | | | | | |
| 53, 2. Части раст. без обработки | 3 | 1 | — | — | — | — | — | — | — | — |
| 53, 8. Растения медицинские и их части | — | — | 1 | 2 | — | — | — | — | — | — |
| 78, 1, 2, 4. Экзотические смолы | 3 | 2 | 4 | 4 | 4 | 4 | 22 | 11 | — | — |
| 79, 1—2. Каучук сырой | — | — | — | — | 92 | 75 | — | — | — | — |
| 179, 2. Манильская пенька | — | — | 163 | 63 | 3.533 | 1.105 | 3.878 | 840 | 254 | 48 |
| 179, 2. Сизаль | — | — | 64 | 24 | 276 | 92 | — | — | — | — |
| 179, 3. Лен и пенька нечесаная | — | — | — | — | — | — | 67 | 17 | — | — |
| 192—196. Ткани и изделия пеньковые и льняные | — | — | 5 | 3 | 0,1 | 0 | — | — | — | — |
| Прочие товары | — | — | — | — | 3 | 0 | — | — | — | — |
| **Всего товаров** | **5** | **3** | **237** | **96** | **3.908** | **1.276** | **3.967** | **868** | **254** | **48** |

# Привоз товаров по государствам и странам

*Таблица VIIIа*

| | Наименование товаров | Октябрь—декабрь 1928 г. | | 1929 г. | | 1930 г. | | 1931 г. | | 1932 г. | |
|---|---|---|---|---|---|---|---|---|---|---|---|
| | | Тонны | Тыс. руб. | Тонны | Тыс. руб. | Тонны | Тыс. руб | Тонны | Тыс. руб. | Тонны | Тыс. руб. |
| | **Из Сирии** | | | | | | | | | | |
| 6. | Фрукты свежие и сухие | 146 | 22 | — | — | — | — | — | — | — | — |
| 45, 1ж. | Шкуры козьи и овечьи | — | — | — | — | 1 | 1 | — | — | — | — |
| 71, 2. | Гудрон и всякий плавкий асфальт | — | — | 36 | 15 | 28 | 11 | 9 | 3 | 15 | 6 |
| 78, 1, 2, 4. | Экзотические смолы | — | — | — | — | 8 | 10 | — | — | — | — |
| | Прочие товары | — | — | — | — | — | — | 0 | 1 | — | — |
| | **Всего товаров** | **146** | **22** | **36** | **15** | **37** | **22** | **9** | **4** | **15** | **6** |
| | **Из Туниса** | | | | | | | | | | |
| 1. | Хлеб в зерне | — | — | — | — | 41 | 5 | — | — | — | — |
| 3. | Мука, крупа, солод | — | — | — | — | 110 | 19 | 6 | 1 | — | — |
| 6. | Фрукты свежие и сухие | — | — | 6 | 2 | — | — | 43 | 11 | 16 | 3 |
| 8. | Орехи | — | — | — | — | — | — | — | — | 1 | 0,4 |
| 19—20. | Мясо, сыр, масло | 0,1 | 0,1 | 81 | 32 | 118 | 45 | 108 | 33 | 285 | 68 |
| 21. | Сельди | — | — | — | — | — | — | — | — | 59 | 7 |
| 21. | Рыба всякая и икра | — | — | 4 | 2 | 17 | 6 | 29 | 9 | 111 | 39 |
| 24. | Соль | — | — | 19 | 2 | 14 | 1 | 16 | 1 | — | — |
| 33. | Лошади | — | — | 2 | 0,3 | 330 | 63 | 1.596 | 221 | 4.458 | 671 |
| 33. | Крупный рогатый скот | 597 | 83 | 1.421 | 274 | 1.226 | 136 | — | — | 1.580 | 259 |
| 33. | Мелкий рогатый скот | — | — | 1 | 0,1 | 420 | 59 | — | — | 1.101 | 184 |
| 33. | Прочие животные | — | — | 0,1 | 6 | 16 | 4 | — | — | 53 | 11 |
| 35, 1. | Рога и копыта | — | — | 1 | 7 | 3 | 87 | 1 | 18 | 1 | 3 |
| 35, 1. | Кишки и желудки | — | — | 3 | 0,4 | — | — | 1 | 0 | 3 | 2 |
| 35, 1. | Прочие части животных | — | — | — | — | 0 | 3 | — | — | 5 | 0,3 |
| 36. | Жиры животного происхождения | — | — | 0 | 0 | 2 | 1 | — | — | — | — |
| 39. | Волос всякий | 3 | 3 | 3 | 4 | 10 | 9 | 2 | 3 | 4 | 5 |
| 43. | Кожи невыделанные | — | — | 73 | 21 | 152 | 76 | 78 | 51 | 212 | 99 |
| 44. | Кожи выделанные | — | — | 0 | 0 | 0 | 0 | — | — | 2 | 2 |
| 45. | Пушнина | 9 | 58 | 22 | 782 | 23 | 304 | 31 | 401 | 28 | 675 |
| 45, 1ж. | Шкуры козьи и овечьи | 4 | 8 | 58 | 50 | 64 | 44 | 3 | 3 | 31 | 22 |
| 48. | Лесной материал | — | — | 54 | 1 | 4 | 0 | — | — | — | — |
| 50. | Деревянные изделия | — | — | 0 | 0 | — | — | — | — | 1 | 0,1 |
| 53, 8. | Растения медицинские и их части | — | — | 1 | 2 | — | — | — | — | — | — |
| *66, 173.* | *Оптическ., физические, химические приборы и аппараты, кр. медицинских* | — | — | — | — | *0* | *2* | — | — | — | — |
| *181.* | *Шерсть* | *62* | *55* | *118* | *108* | *68* | *53* | *113* | *140* | *111* | *135* |
| | *Прочие товары* | *1* | *1* | *2* | *2* | — | — | *0* | *3* | *17* | *5* |
| | **Всего товаров** | **676** | **208** | **1.869** | **1.296** | **2.618** | **917** | **2.027** | **895** | **8.079** | **2.191** |
| | **Из Турции** | | | | | | | | | | |
| 1. | Хлеб в зерне | 23 | 2 | 43 | 3 | 4 | 0,2 | — | — | 238 | 7 |
| 6. | Фрукты свежие и сухие | 3.469 | 1.387 | 5.803 | 1 944 | 4.966 | 826 | 4.590 | 666 | 1.542 | 186 |
| 7. | Маслины, олифки | 244 | 159 | 458 | 231 | 758 | 179 | — | — | 111 | 22 |
| 8. | Орехи | 239 | 107 | 208 | 125 | 73 | 38 | — | — | — | — |
| 11. | Пряности | — | — | 0,4 | 0,3 | — | — | 1 | 1 | — | — |
| 16—18. | Сахар и сахарные изделия | 0 | 0 | 0 | 0 | 1 | 0,3 | — | — | — | — |
| 19—20. | Мясо, сыр, масло | 102 | 65 | 313 | 210 | 582 | 613 | 158 | 112 | 55 | 41 |
| 21. | Рыба всякая и икра | — | — | 70 | 25 | 31 | 9 | 7 | 3 | — | — |
| 21. | Рыбные консервы | — | — | — | — | 98 | 42 | — | — | — | — |
| 31, 2. | Яйца | 7 | 5 | 9 | 4 | 66 | 37 | — | — | — | — |
| 32. | Табак и табачные изделия | — | — | — | — | — | — | — | — | 213 | 47 |
| 33. | Лошади | — | — | — | — | 1 | 0,3 | — | — | — | — |
| 33. | Крупный рогатый скот | 1.258 | 380 | 3.285 | 926 | 8.837 | 1.540 | 6.785 | 1.020 | 16.306 | 1.694 |
| 33. | Мелкий рогатый скот | 1.093 | 150 | 2.796 | 415 | 5.576 | 1.143 | 2.417 | 533 | 8.756 | 1.376 |
| 33. | Прочие животные | 1 | 0,3 | 0,4 | 0,1 | 0 | 0 | — | — | — | — |
| 35, 1. | Рога и копыта | — | — | 10 | 0,3 | — | — | — | — | — | — |
| 35, 1. | Грена | — | — | 0,1 | 2 | 0,1 | 2 | — | — | — | — |
| 36. | Жиры животного происхождения | 0,2 | 0,1 | 3 | 1 | — | — | — | — | — | — |
| 43. | Кожи невыделанные | 1 | 1 | 381 | 272 | 340 | 172 | 175 | 69 | 23 | 8 |
| 44. | Кожи выделанные | 6 | 29 | 77 | 819 | 24 | 42 | 15 | 47 | 4 | 6 |
| 45. | Пушнина | — | — | 4 | 35 | 0,2 | 0,2 | — | — | — | — |
| 45, 1ж. | Шкуры козьи и овечьи | 5 | 4 | 144 | 172 | 46 | 32 | 77 | 68 | 32 | 16 |
| 48. | Лесной материал | — | — | 198 | 6 | 14 | 8 | — | — | — | — |
| 51, 1а. | Пробковая кора | — | — | — | — | 41 | 13 | — | — | — | — |
| 53, 1. | Сено и солома | 2.990 | 74 | 6.410 | 208 | 8.974 | 315 | 1.402 | 41 | 1.004 | 26 |
| 53, 3—4. | Семена | 276 | 96 | 331 | 204 | 475 | 110 | 395 | 233 | 45 | 28 |
| 55, 56, 61—63. | Строительные материалы | 6 | 1 | 2 | 1 | — | — | — | — | — | — |
| 59, 1—6 кр. 5б. | Шлифовальные вещества | — | — | 41 | 4 | — | — | — | — | — | — |
| 78, 1, 2, 4. | Экзотические смолы | 0 | 0 | — | — | 10 | 11 | — | — | 1 | 1 |
| 80—81, 83—91, 94—108, кр. 106, 6в, 111, 112, 129. | Химические продукты | — | — | 130 | 19 | 0 | 0 | — | — | — | — |
| 113. | Растительные масла | — | — | 56 | 74 | 260 | 121 | 1 | 2 | 60 | 21 |
| 118. | Дубильные вещества | 2.539 | 496 | 13.260 | 1.343 | 5.800 | 719 | 572 | 132 | 886 | 152 |
| 136, 1. | Руды металлические и минеральные | — | — | — | — | 32 | 1 | 32 | 1 | — | — |
| 137—138. | Черные металлы | 205 | 4 | 61 | 1 | — | — | — | — | 21 | 3 |
| 146—149. | Чугунные, железные и стальные изд. | — | — | 1 | 0,2 | — | — | — | — | — | — |

## Привоз товаров по государствам и странам

*Таблица VIIIа*

| | Наименование товаров | Октябрь—декабрь 1928 г. | | 1929 г. | | 1930 г. | | 1931 г. | | 1932 г. | |
|---|---|---|---|---|---|---|---|---|---|---|---|
| | | Тонны | Тыс. руб. | Тонны | Тыс. руб. | Тонны | Тыс. руб. | Тонны | Тыс. руб. | Тонны | Тыс. руб. |
| 161, 1—2, 8—10. | Машины и аппараты | 0 | 0 | 0,1 | 1 | 0,1 | 0,2 | — | — | — | — |
| 163, 1а—в. | Автомобили | — | — | — | — | 2 | 3 | — | — | — | — |
| 163, 1д. | Части автомобилей и мотоц. | — | — | — | — | 1 | 1 | — | — | — | — |
| 178. | Картины и книги | 0,3 | 1 | 3 | 3 | 0 | 0 | — | — | 0 | 0,3 |
| 179, 1. | Хлопок сырец | 59 | 57 | 3.183 | 2.744 | 7.045 | 4.627 | 5.795 | 2.832 | 1.379 | 405 |
| 180, 4. | Шелк сырец или греж | 3 | 56 | 1 | 9 | 2 | 24 | — | — | — | — |
| 181. | Шерсть | — | — | 134 | 130 | 638 | 659 | 1.916 | 1.201 | 4.038 | 1.657 |
| 184. | Бумажная пряжа | 0 | 0 | 56 | 214 | 58 | 86 | — | — | — | — |
| 186. | Шелк крученый и пряденый | — | — | — | — | 0,3 | 5 | — | — | — | — |
| 192—196. | Ткани и изделия пеньковые и льняные | 2 | 1 | 6 | 3 | 0 | 0 | — | — | 1 | 1 |
| | Прочие товары | 0 | 2 | 0 | 1 | 13 | 3 | — | — | 4 | 3 |
| | **Всего товаров** | **12.528** | **3.077** | **37.478** | **10.151** | **44.769** | **11.382** | **24.338** | **6.961** | **34.719** | **5.700** |
| | **Из Уругвая** | | | | | | | | | | |
| 33. | Крупный рогатый скот | — | — | — | — | 30 | 20 | — | — | 251 | 87 |
| 33. | Мелкий рогатый скот | — | — | 485 | 412 | 380 | 147 | — | — | — | — |
| 43. | Кожи невыделанные | 488 | 499 | 1.615 | 1.415 | 1.939 | 1.466 | 2.939 | 1.644 | 5.748 | 1.993 |
| 181. | Шерсть | — | — | 834 | 1.743 | 797 | 1.151 | — | — | — | — |
| 187—188. | Шерсть чесаная, пряденая и крученая | — | — | 59 | 216 | 9 | 27 | — | — | — | — |
| | Прочие товары | — | — | 0 | 2 | — | — | — | — | — | — |
| | **Всего товаров** | **488** | **499** | **2.993** | **3.788** | **3.155** | **2.811** | **2.939** | **1.644** | **5.999** | **2.080** |
| | **Из Финляндии** | | | | | | | | | | |
| 13. | Кофе | 0 | 0 | 1 | 1 | 0,1 | 0,1 | — | — | — | — |
| 19—20. | Мясо, сыр, масло | 1 | 1 | 4 | 6 | 3 | 4 | 200 | 101 | 1.541 | 349 |
| 31, 2. | Яйца | — | — | — | — | — | — | — | — | 95 | 69 |
| 33. | Лошади | 156 | 123 | 158 | 104 | — | — | — | — | — | — |
| 33. | Крупный рогатый скот | 5 | 3 | — | — | 2 | 1 | — | — | 26 | 10 |
| 33. | Прочие животные | — | — | — | — | 12 | 11 | — | — | 5 | 28 |
| 36. | Жиры животного происхождения | — | — | 0,3 | 0,3 | 1 | 1 | — | — | — | — |
| 44. | *Кожи выделанные* | 0 | 0 | 6 | 15 | 26 | 49 | 0,3 | 0,3 | 172 | 125 |
| 46, 1—6. | *Обувь и кожаные изделия* | 1 | 5 | 2 | 6 | 0 | 0,1 | — | — | 0 | 0 |
| 48. | *Лесной материал* | 96 | 3 | 398 | 9 | 145 | 4 | — | — | — | — |
| 49. | Бочарные изделия | — | — | 7 | 0,4 | — | — | — | — | 104 | 10 |
| 50. | Деревянные изделия | 4 | 4 | 10 | 13 | — | — | — | — | 1 | 0,2 |
| 53, 1. | Сено и солома | — | — | 4 | 0,1 | — | — | — | — | — | — |
| 53, 2. | Части растений без обработки | — | — | 9 | 2 | — | — | — | — | — | — |
| 53, 3—4. | Семена | — | — | 3 | 3 | — | — | — | — | 3 | 3 |
| 55, 56, 61—63 | Строительные материалы | 0 | 0 | 20 | 1 | 1 | 0 | — | — | 5 | 1 |
| 58. | Асбест и изделия из него | — | — | — | — | 1 | 5 | — | — | — | — |
| 59, 1—6 кр. 5. | Шлифовальные вещества | 0 | 0 | 0 | 0 | — | — | — | — | — | — |
| 59, 5 | Искусств. шлифов. и точильные круги и т. п. | — | — | 15 | 2 | — | — | — | — | — | — |
| 73. | Смазочные масла | — | — | — | — | 29 | 1 | — | — | — | — |
| 74. | Парафин, вазелин, церезин | 31 | 9 | 74 | 28 | 7 | 3 | — | — | — | — |
| 79, 3—8. | Резиновые изделия | 0,1 | 1 | 0,1 | 0 | — | — | — | — | — | — |
| 80—81, 83—91, 94—108, кр. 106, 6в, 111, 112, 129. | Химические продукты | 265 | 57 | 991 | 214 | 1.556 | 347 | 200 | 45 | 507 | 116 |
| 92. | Удобрительные вещества | — | — | 10 | 0,3 | — | — | — | — | — | — |
| 137—138. | Черные металлы | — | — | 1.022 | 177 | 6.891 | 1.205 | 8.499 | 1.552 | 5.774 | 1.198 |
| 139. | Висмут | — | — | 1 | 2 | — | — | — | — | — | — |
| 145. | Медные изделия | 0,3 | 1 | 2 | 9 | 0,2 | 1 | 0,3 | 1 | 0 | 0,1 |
| 146—149. | Чугунные, железные и стальные изделия | 0,1 | 0,3 | 15 | 7 | 324 | 95 | 3 | 4 | 5 | 2 |
| 150. | Жестяные изделия | 0 | 0 | 1 | 6 | 1 | 1 | — | — | — | — |
| 152. | Проволочные изделия | 0 | 0 | 10 | 5 | 6 | 5 | — | — | 0,1 | 0,1 |
| 153—157. | Металлические изделия кр. поим. | — | — | — | — | 0,2 | 2 | 0 | 0,4 | — | — |
| 159. | Инструменты для ремесла | 18 | 14 | 80 | 58 | 11 | 12 | 0,4 | 1 | 0,4 | 0,5 |
| 160. | Сельскохозяйственные инструменты | — | — | 2 | 2 | 13 | 12 | 2 | 4 | — | — |
| 161, 1—2, 8—10. | Машины и аппараты | 2 | 9 | 49 | 135 | 42 | 165 | 207 | 207 | 96 | 172 |
| 161, 3—4. | Сельскохозяйственные машины | 0 | 0 | 88 | 29 | 98 | 35 | 9 | 4 | — | — |
| 161, 5—6. | Части машин | 1 | 1 | 14 | 37 | 30 | 16 | 2 | 6 | 2 | 3 |
| 163, 1а—в. | Автомобили | — | — | 1 | 1 | 0 | 0 | 2 | 3 | 2 | 3 |
| 163, 1г. | Мотоциклы | — | — | — | — | 0,3 | 2 | — | — | — | — |
| 163, 1д. | Части автомобилей и мотоц. | 0 | 0,1 | 0,3 | 1 | 1 | 2 | — | — | 0.2 | 0,3 |
| 165. | Суда | 3 | 8 | 41 | 63 | 178 | 310 | — | — | 1.693 | 476 |
| 166, 173. | Оптические, физические, химические приборы и аппараты, кр. медиц. | 0 | 0,1 | 0,1 | 7 | 0 | 0,2 | 0 | 0 | — | — |
| 167—171. | Электрические машины и аппараты и электропринадлежности | 0 | 1 | 2 | 16 | 1 | 4 | 1 | 4 | 82 | 45 |
| 172. | Часовой товар | 0 | 1 | — | — | 0 | 0,1 | — | — | — | — |
| 174. | Бумажная масса | 17.302 | 1.533 | 55.844 | 5.431 | 73.751 | 5.448 | 50.187 | 2.066 | 3.040 | 194 |
| 175. | Картон | 37 | 4 | 222 | 31 | 0 | 0,1 | — | — | — | — |
| 176—177. | Бумага | 10.035 | 1.237 | 34.775 | 4.320 | 38.805 | 4.687 | 10.470 | 1.216 | 1 | 1 |
| 178. | Картины и книги | 0 | 0 | 3 | 5 | 0,3 | 1 | 0,2 | 1 | — | — |

## Привоз товаров по государствам и странам

*Таблица VIIIa*

| Наименование товаров | Октябрь—декабрь 1928 г. | | 1929 г. | | 1930 г. | | 1931 г. | | 1932 г. | |
|---|---|---|---|---|---|---|---|---|---|---|
| | Тонны | Тыс. руб. | Тонны | Тыс. руб. | Тонны | Тыс. руб. | Тонны | Тыс. руб. | Тонны | Тыс. руб. |
| **184.** Бумажная пряжа | 0 | 0 | 0,3 | 1 | 0 | 0,2 | — | — | — | — |
| **189—191.** Ткани бумажные | 0 | 0 | 2 | 5 | 0,1 | 0,3 | — | — | — | — |
| **192—196.** Ткани и изделия пеньковые и льняные | 0,1 | 0,1 | 3 | 5 | — | — | 0,3 | 0,3 | 0,1 | 0,3 |
| **200—203**, кр. **202.** Ткани и изделия шерстяные | 0 | 0,2 | 1 | 8 | 0 | 0,2 | — | — | — | — |
| **204.** Изделия вязаные и басонные | 0 | 0 | 1 | 9 | 0 | 0,1 | — | — | — | — |
| **208.** Белье и платье | — | — | — | — | 0 | 0 | 0 | 1 | — | — |
| Прочие товары | 26 | 30 | 26 | 50 | 4 | 0 | 3 | 0 | — | — |
| **Всего товаров** | **27.984** | **3.046** | **93.918** | **10.825** | **121.940** | **12.430** | **69.787** | **5.216** | **13.155** | **2.806** |
| **Из Франции** | | | | | | | | | | |
| **11.** Пряности | 0 | 0,1 | 0,4 | 3 | 0,1 | 1 | 0,4 | 0,2 | — | — |
| **13.** Кофе | 0 | 0 | 33 | 35 | 210 | 136 | — | — | — | — |
| **14.** Какао | 0 | 0 | 59 | 35 | 11 | 5 | — | — | — | — |
| **16—18.** Сахар и сахарные изделия | 0 | 0 | 1 | 1 | — | — | — | — | — | — |
| **31, 1б.** Казеин | — | — | 34 | 26 | — | — | 0 | 0 | — | — |
| **33.** Лошади | — | — | — | — | 6 | 20 | — | — | — | — |
| **33.** Прочие животные | — | — | — | — | 1 | 4 | — | — | — | — |
| **35, 2.** Раковины перламутровые | — | — | 6 | 5 | — | — | — | — | — | — |
| **35, 1.** Грена | — | — | 1 | 6 | — | — | — | — | — | — |
| **37.** Клей рыбий | 0 | 0 | 8 | 11 | 2 | 6 | — | — | — | — |
| **43.** Кожи невыделанные | 288 | 282 | 1.087 | 806 | 1.217 | 849 | — | — | — | — |
| **44.** Кожи выделанные | 0,2 | 3 | 0,2 | 4 | 2 | 29 | — | — | — | — |
| **46, 1—6.** Обувь и кожаные изделия | 0,1 | 1 | 1 | 4 | 4 | 7 | — | — | 0 | 0 |
| **50.** Деревянные изделия | 1 | 4 | 7 | 16 | 3 | 10 | — | — | — | — |
| **51, 1а.** Пробковая кора | — | — | 549 | 147 | 314 | 126 | — | — | — | — |
| **51, 1б—в, 2.** Отбросы и изделия из пробковой коры | — | — | — | — | 14 | 11 | — | — | — | — |
| **52.** Шишки ворсильные | 11 | 21 | 65 | 166 | 79 | 233 | 1 | 0 | — | — |
| **53.** Семена | — | — | 175 | 174 | 734 | 466 | 105 | 71 | 10 | 10 |
| **53, 6.** Каменные орехи | 39 | 11 | — | — | — | — | — | — | — | — |
| **53, 8.** Растения медицинские и их части | 1 | 0,3 | 17 | 9 | 4 | 1 | — | — | — | — |
| **53, 9—12.** Растения всякие кр. медицинск. | — | — | 248 | 264 | 273 | 283 | 109 | 185 | 12 | 15 |
| ***55, 56, 61—63.*** *Строительные материалы* | *430* | *32* | *5.359* | *220* | *2.194* | *244* | *3.192* | *337* | *939* | *116* |
| ***56, 12.*** *Слюда* | — | — | *1* | *33* | *0* | *3* | — | — | — | — |
| ***58.*** *Асбест и изделия из него* | *1* | *1* | *11* | *17* | *5* | *4* | *0* | *0* | — | — |
| **59, 1—6**, кр. **5.** *Шлифовальные вещества* | 0 | 0 | 1 | 1 | 0,3 | 1 | — | — | — | — |
| **59, 5.** Искусств. шлифов. и точильные круги и т. п. | — | — | 1 | 1 | 13 | 4 | — | — | — | — |
| **59, 7—8.** Изоляционные составы и составы для чистки металлов | 14 | 1 | 0 | 2 | 11 | 1 | 47 | 18 | — | — |
| **64—65.** Фарфоровые и фаянсовые изделия | 0 | 0 | 2 | 2 | 0 | 0,2 | — | — | — | — |
| **66—67.** Стеклянные изделия | 0,1 | 1 | 60 | 10 | 0,3 | 2 | 0 | 0,1 | — | — |
| **71, 2.** Гудрон и всякие плавк. асфальты | — | — | 2 | 2 | — | — | — | — | — | — |
| **73.** Смазочные масла | — | — | 2 | 1 | 0 | 0 | 0,1 | 0 | — | — |
| **75.** Гарпиус | — | — | 15 | 2 | — | — | — | — | — | — |
| **78, 1, 2, 4.** Экзотические смолы | 38 | 25 | 90 | 57 | 117 | 61 | — | — | 46 | 25 |
| **79, 3—8.** Резиновые изделия | 2 | 4 | 27 | 43 | 1 | 4 | — | — | — | — |
| **80—81, 83—91, 94—108**, кр. **106, 6в, 111, 112, 129.** Химические продукты | 61 | 33 | 2.941 | 448 | 2.011 | 533 | 2.676 | 528 | 2.314 | 320 |
| **82.** Сера и серный цвет | — | — | 347 | 39 | 205 | 25 | 100 | 10 | 25 | 2 |
| **92.** Удобрительные вещества | 5.995 | 142 | 42.410 | 990 | 16.050 | 421 | 5 | 1 | — | — |
| **93.** Селитра | — | — | — | — | — | — | 50 | 10 | — | — |
| **106, 6в.** Иод | — | — | — | — | 1 | 10 | — | — | — | — |
| **109.** Дозированные препараты | 0 | 0 | 0,1 | 1 | 0 | 0,3 | — | — | — | — |
| **110.** Средства для борьбы с вредителями сельск. хоз. | — | — | 12 | 7 | 10 | 0 | — | — | — | — |
| **113.** Растительные масла | 13 | 15 | 105 | 80 | 43 | 29 | 1 | 1 | 613 | 123 |
| **114,1.** Эфирные масла | 8 | 128 | 42 | 738 | 26 | 840 | 2 | 24 | 1 | 12 |
| **118.** Дубильные вещества | 429 | 92 | 4.887 | 977 | 1.181 | 229 | — | — | — | — |
| **119—128, 130, 131, 133.** Краски и красящие вещества | 345 | 187 | 1.034 | 513 | 796 | 361 | 2 | 2 | 280 | 79 |
| **136, 1.** Руды металлические и минеральные | — | — | — | — | — | — | — | — | 11 | 3 |
| **137—138.** Черные металлы | 4.337 | 497 | 9.609 | 1.467 | 1.384 | 1.248 | 4.617 | 2.258 | 1.426 | 301 |
| **139.** Медь | — | — | 1.212 | 926 | 844 | 523 | — | — | — | — |
| **139.** Никель | 68 | 113 | 460 | 771 | 814 | 1.334 | 472 | 759 | — | — |
| **139.** Алюминий | 259 | 251 | 2.775 | 2.665 | 4.504 | 3.989 | 2.944 | 2.303 | — | — |
| **139.** Висмут | 0 | 1 | 1 | 5 | 2 | 11 | 0,2 | 0,1 | 13 | 11 |
| **140.** Олово | 54 | 109 | — | — | 25 | 35 | — | — | — | — |
| **142.** Свинец | 3.034 | 654 | 3.852 | 786 | 529 | 106 | 3.248 | 390 | 1.832 | 189 |
| **143.** Цинк | 777 | 205 | 2.088 | 568 | 2.305 | 496 | 79 | 14 | — | — |
| **139, 141.** Прочие цветные металлы | 1 | 1 | 1 | 2 | 0 | 0,3 | — | — | — | — |
| **145.** Медные изделия | 1 | 8 | 15 | 35 | 14 | 28 | 5 | 24 | 27 | 86 |
| **146—149.** Чугунные, железные и стальн. изделия | 1.666 | 534 | 6.386 | 2.809 | 4.634 | 2.870 | 4.883 | 1.853 | 93 | 56 |
| **150.** Жестяные изделия | 2 | 1 | 4 | 1 | 4 | 11 | 0,3 | 0 | — | — |
| **151.** Проволока разная | 2 | 5 | 25 | 42 | 300 | 100 | 0,3 | 0,2 | — | — |
| **152.** Проволочные изделия | 2 | 1 | 26 | 19 | 38 | 42 | 1 | 2 | 1 | 0 |
| **153—157.** Металлические изделия кр. поименов. | 0,4 | 1 | 1 | 3 | 26 | 16 | 0,1 | 0 | — | — |
| **159.** Инструменты для ремесла | 1 | 2 | 181 | 301 | 9 | 38 | 1 | 8 | 1 | 4 |

## Привоз товаров по государствам и странам

*Таблица VIIIa*

| Наименование товаров | Октябрь—декабрь 1928 г. | | 1929 г. | | 1930 г. | | 1931 г. | | 1932 г. | |
|---|---|---|---|---|---|---|---|---|---|---|
| | Тонны | Тыс. руб. | Тонны | Тыс. руб. | Тонны | Тыс. руб. | Тонны | Тыс. руб. | Тонны | Тыс. руб |
| 161, 1—2, 8—10. Машины и аппараты | 283 | 406 | 1.707 | 2.715 | 2.941 | 3.832 | 2.478 | 3.447 | 937 | 1.553 |
| 161, 3—4. Сельскохозяйственные машины | 68 | 32 | 114 | 74 | 1.303 | 426 | 25 | 19 | 5 | 3 |
| 161, 5—6. Части машин | 14 | 37 | 1.033 | 1.695 | 933 | 3.325 | 1.077 | 1.787 | 55 | 693 |
| 161, 7, 12. Части сельскохозяйственных машин | — | — | 1 | 1 | 11 | 13 | 2 | 2 | — | — |
| 161, 11а. Тракторы | — | — | 46 | 64 | 72 | 69 | 83 | 246 | — | — |
| 161, 11б. Части и принадлежности к тракторам | 0,1 | 0,1 | 0,1 | 0,2 | 32 | 30 | 7 | 24 | — | — |
| 162. Весы, части весов и разновесы | 6 | 5 | 4 | 1 | 11 | 31 | 21 | 19 | — | — |
| 163, 1а—в. Автомобили | 46 | 54 | 433 | 652 | 187 | 287 | 8 | 11 | 19 | 53 |
| 163, 1г. Мотоциклы | — | — | 1 | 1 | 0,3 | 1 | — | — | — | — |
| 163, 1д. Части автомобилей и мотоциклов | 73 | 48 | 186 | 353 | 74 | 222 | 13 | 38 | 4 | 15 |
| 163, 2а. Велосипеды | 0,2 | 1 | 1 | 1 | 0 | 0,2 | — | — | — | — |
| 163, 5. Повозки и сани грузовые | — | — | 65 | 45 | 52 | 28 | — | — | — | — |
| 165. Суда | — | — | 4.426 | 1.867 | — | — | — | — | — | — |
| 166, 173. Оптические, физические, химические приборы и аппараты, кроме медицинских | 9 | 80 | 41 | 572 | 60 | 865 | 14 | 187 | 4 | 60 |
| 166, 1. Инструменты медицинские | 0,2 | 35 | 3 | 18 | 1 | 11 | 0,1 | 1 | 0 | 0 |
| 167—171. Электрические машины, аппараты и электропринадлежности | 100 | 281 | 772 | 1.086 | 701 | 1.702 | 987 | 335 | 33 | 91 |
| 172. Часовой товар | 0,1 | 23 | 1 | 53 | 2 | 40 | 1 | 58 | 0,1 | 2 |
| 174. Бумажная масса | 562 | 17 | — | — | 1 | 0,3 | — | — | — | — |
| 176—177. Бумага | 4 | 21 | 121 | 109 | 44 | 13 | 1 | 5 | 28 | 17 |
| 178. Картины и книги | 1 | 22 | 2 | 59 | 3 | 11 | 1 | 3 | 0,3 | 0,2 |
| 181. Шерсть | 66 | 265 | 582 | 1.769 | 792 | 1.591 | 5 | 4 | 2 | 1 |
| 182, 1. Тряпье шерстяное | 197 | 98 | 134 | 68 | 947 | 452 | — | — | 77 | 24 |
| 184. Бумажная пряжа | 3 | 30 | 6 | 68 | 6 | 61 | — | — | — | — |
| 186. Шелк крученый и пряденый | 0,5 | 5 | 1 | 42 | 2 | 87 | — | — | — | — |
| 187—188. Шерсть чесаная, крученая и пряденая | 221 | 1.099 | 945 | 3.810 | 144 | 516 | — | — | — | — |
| 189—191. Ткани бумажные | 0 | 0 | 12 | 48 | 1 | 2 | — | — | — | — |
| 192—196. Ткани и изделия пеньковые и льняные | 1 | 1 | 9 | 9 | 18 | 111 | 0,1 | 0,1 | — | — |
| 197—199. Ткани шелковые и полушелковые | 0,1 | 24 | 0,1 | 1 | 0 | 0,3 | — | — | — | — |
| 200—203 кр. 202. Ткани и изделия шерстяные | 1 | 6 | 0 | 5 | 0,4 | 3 | — | — | — | — |
| 202. Ткани технические | — | — | 5 | 23 | — | — | — | — | — | — |
| 204. Изделия вязаные и басонные | 0 | 1 | 0,2 | 3 | 0 | 0 | — | — | — | — |
| 210. Алмазы и карбонаты | — | — | 0,2 | 138 | 0 | 141 | 0 | 8 | 0 | 11 |
| 211. Целлулоид | 8 | 22 | — | — | — | — | — | — | — | — |
| *212. Пуговицы* | *1* | *14* | *2* | *22* | — | — | — | — | — | — |
| *214. Канцелярские принадлежности* | *1* | *5* | — | — | — | — | — | — | — | — |
| *215. Музыкальные инструменты* | *2* | *23* | *1* | *5* | *0* | *1* | — | — | — | — |
| Прочие товары | *13* | *73* | *5* | *3* | *13* | *31* | *1* | *4* | *5* | *4* |
| **Всего товаров** | **19.561** | **6.096** | **96.936** | **31.676** | **49.322** | **29.710** | **27.266** | **14.998** | **8.813** | **3.879** |
| **Из Алжира** | | | | | | | | | | |
| 51, 1а Пробковая кора | 478 | 133 | 84 | 40 | 2.194 | 627 | — | — | — | — |
| Прочие товары | 2 | 2 | — | — | 1 | 3 | — | — | — | — |
| **Всего товаров** | **480** | **135** | **84** | **40** | **2.195** | **630** | — | — | — | — |
| **Из Индо-Китая Французского** | | | | | | | | | | |
| 11. Пряности | — | — | — | — | — | — | 2 | 1 | 2 | 2 |
| 53, 8. Растения медицинские и их части | — | — | — | — | 3 | 1 | — | — | — | — |
| 136. Руды металлические и минеральные | — | — | — | — | — | — | — | — | 218 | 102 |
| Прочие товары | — | — | — | — | — | — | — | — | 1 | 1 |
| **Всего товаров** | — | — | **0** | **0,1** | **3** | **1** | **2** | **1** | **221** | **105** |
| **Из Мадагаскара** | | | | | | | | | | |
| 11. Пряности | 0,1 | 1 | 4 | 1 | — | — | — | — | — | — |
| 55—56, 61—63. Строительные материалы | — | — | 93 | 20 | 20 | 7 | 529 | 89 | 1.100 | 119 |
| 118. Дубильные вещества | — | — | 473 | 37 | — | — | — | — | — | — |
| **Всего товаров** | **0,1** | **1** | **570** | **58** | **20** | **7** | **529** | **89** | **1.100** | **119** |
| **Из Марокко Французского** | | | | | | | | | | |
| 78, 1, 2, 4. Экзотические смолы | 3 | 4 | 1 | 3 | 4 | 5 | 9 | 8 | 7 | 8 |
| 92. Удобрительные вещества | — | — | 6.861 | 126 | 6.159 | 115 | — | — | — | — |
| 119—128, 130, 131, 133. Краски и красящие вещества | — | — | — | — | — | — | — | — | 8 | 8 |
| Прочие товары | — | — | 1 | 0 | 1 | 0 | — | — | — | — |
| **Всего товаров** | **3** | **4** | **6.863** | **129** | **6.164** | **120** | **9** | **8** | **15** | **16** |

## Привоз товаров по государствам и странам

*Таблица VIIIa*

| | Наименование товаров | Октябрь—декабрь 1928 г. | | 1929 г. | | 1930 г. | | 1931 г. | | 1932 г. | |
|---|---|---|---|---|---|---|---|---|---|---|---|
| | | Тонны | Тыс. руб. | Тонны | Тыс. руб. | Тонны | Тыс. руб. | Тонны | Тыс. руб. | Тонны | Тыс. руб. |
| | **Из прочих французских колоний** | | | | | | | | | | |
| 11. | Пряности | — | — | 5 | 9 | — | — | — | — | — | — |
| 13. | Кофе | — | — | 310 | 259 | 40 | 32 | — | — | — | — |
| 14. | Какао | — | — | 38 | 21 | — | — | — | — | — | — |
| 33. | Прочие животные | — | — | 1 | 21 | — | — | — | — | — | — |
| 51, 1а. | Пробковая кора | 250 | 77 | 304 | 127 | — | — | — | — | — | — |
| 53, 3—4. | Семена | — | — | 2 | 2 | 3 | 0,3 | — | — | — | — |
| 53, 8. | Растения медицинские и их части | — | — | 1 | 1 | — | — | — | — | — | — |
| 71, 2. | Гудрон и всякий плавкий асфальт | — | — | 5 | 1 | — | — | — | — | — | — |
| 78, 1, 2, 4. | Экзотические смолы | 36 | 16 | 207 | 201 | — | — | 5 | 2 | 7 | 2 |
| 92. | Удобрительные вещества | — | — | 14.771 | 351 | 20.879 | 436 | — | — | — | — |
| 179, 2. | Сизаль | — | — | 30 | 11 | — | — | — | — | — | — |
| 181. | Шерсть | 22 | 75 | 94 | 323 | — | — | — | — | — | — |
| 182, 1. | Тряпье шерстяное | — | — | 69 | 42 | — | — | — | — | — | — |
| 187—188. | Шерсть чесаная, крученая и пряденая | 36 | 156 | 55 | 260 | — | — | — | — | — | — |
| | Прочие товары | — | — | 1 | 0 | 2 | 0 | — | — | 0 | 1 |
| | **Всего товаров** | **344** | **324** | **15.893** | **1.629** | **20.924** | **468** | **5** | **2** | **7** | **3** |
| | **Из Чехо-Словакии** | | | | | | | | | | |
| 21. | Рыба | — | — | — | — | 12 | 1 | — | — | — | — |
| 43. | Кожи не выделанные | — | — | 93 | 76 | 39 | 27 | 97 | 42 | — | — |
| 46, 1—6. | Обувь и кожаные изделия | — | — | 0,2 | 1 | — | — | — | — | — | — |
| 50. | Деревянные изделия | 0,1 | 0,1 | 0,4 | 16 | 0 | 0 | 2 | 2 | — | — |
| 51, 1б—в, 2. | Отбросы и изделия из пробковой коры | — | — | 118 | 44 | — | — | — | — | — | — |
| 53, 3—4. | Семена | — | — | 0,1 | 0,1 | 1 | 2 | 0,1 | 0,1 | 5 | 3 |
| 55, 56, 61—63. | Строительные материалы | 190 | 11 | 956 | 70 | 8.497 | 366 | 34.354 | 1.059 | 8.270 | 267 |
| 58. | Асбест и изделия из него | 2 | 3 | 5 | 6 | 2 | 4 | 0,1 | 0,1 | — | — |
| 59, 1—6 кр. 5. | Шлифовальные вещества | 122 | 45 | 292 | 103 | 486 | 152 | — | — | 169 | 156 |
| 59, 5. | Искусств. шлифовальные и точильные круги и т. п. | 3 | 5 | — | — | 0 | 0,1 | 53 | 80 | 247 | 370 |
| 59, 7—8. | Изоляционные составы и составы для чистки металлов | 0,2 | 0,1 | 36 | 6 | — | — | — | — | — | — |
| 66—67. | Стеклянные изделия | 1 | 1 | 64 | 21 | 0,1 | 0,2 | — | — | — | — |
| 74. | Парафин, вазелин, церезин | 60 | 15 | 37 | 12 | 102 | 32 | — | — | — | — |
| *78, 3.* | *Воск растительный* | — | — | — | — | — | — | — | — | — | — |
| *79, 3—8.* | *Резиновые изделия* | 0 | 0,1 | 1 | 4 | 6 | 1 | 6 | 7 | 0,2 | 1 |
| *80—81, 83—91, 94—108, кр. 106, 6в, 111, 112, 129.* | *Химические продукты* | 0 | 0 | 124 | 23 | 320 | 91 | 3.450 | 630 | 825 | 131 |
| 118. | Дубильные вещества | — | — | — | — | 527 | 120 | — | — | — | — |
| 119—128, 130, 131, 133. | Краски и красящие вещества | 0 | 0 | 1 | 1 | 0,1 | 0 | 0 | 0,1 | — | — |
| 132. | Лаки | — | — | 4 | 4 | — | — | — | — | — | — |
| 137—138. | Черные металлы | 32.258 | 2.717 | 79.679 | 6.589 | 166.913 | 14.910 | 262.205 | 17.921 | 5.135 | 399 |
| 139. | Медь | 1 | 1 | — | — | 2 | 11 | — | — | — | — |
| 139. | Висмут | — | — | 3 | 17 | 8 | 41 | 2 | 10 | — | — |
| 142. | Свинец | — | — | 3 | 2 | — | — | 17 | 2 | — | — |
| 143. | Цинк | 91 | 25 | 100 | 32 | — | — | — | — | — | — |
| 145. | Изделия медные | 6 | 13 | 2 | 6 | 0,1 | 1 | — | — | — | — |
| 146—149. | Чугунные, железные и стальные изделия | 13.192 | 2.747 | 9.931 | 4.134 | 18.282 | 7.493 | 27.005 | 9.208 | 11.101 | 4.078 |
| 150. | Жестяные изделия | 0,3 | 0,1 | 5 | 3 | 0 | 0 | — | — | — | — |
| 151. | Проволока разная | 0 | 0 | 4.030 | 412 | 299 | 25 | 8.344 | 1.543 | — | — |
| 152. | Проволочные изделия | 0 | 0 | 20 | 5 | 5 | 3 | — | — | 4 | 3 |
| 159. | Инструменты для ремесла | 1 | 1 | 25 | 32 | 1 | 7 | 32 | 89 | — | — |
| 160. | Сельскохозяйственные инструменты | — | — | 2 | 1 | 5 | 3 | — | — | — | — |
| 161, 1—2, 8—10 | Машины и аппараты | 1.070 | 594 | 3.727 | 2.432 | 478 | 432 | 1.870 | 1.432 | 4.628 | 3.611 |
| 161, 3—4. | Сельскохозяйственные машины | 17 | 4 | 3.254 | 1.530 | 1.354 | 594 | 691 | 195 | — | — |
| 161, 5—6. | Части машин | 42 | 58 | 533 | 669 | 1.621 | 1.621 | 1.733 | 1.528 | 690 | 745 |
| 161, 7, 12. | Части сельскохозяйственных машин | 312 | 78 | 608 | 193 | 498 | 246 | 1.464 | 810 | 658 | 258 |
| 161, 11а. | Тракторы | — | — | — | — | 3 | 3 | 7 | 5 | — | — |
| 162. | Весы, части весов и разновесы | — | — | 9 | 7 | — | — | — | — | — | — |
| 163, 1а—в. | Автомобили | 8 | 15 | 14 | 26 | 5 | 7 | 798 | 795 | — | — |
| 163, 1д. | Части автомобилей и мотоциклов | 0 | 0 | 1 | 3 | 2 | 6 | 41 | 48 | 4 | 3 |
| 164. | Вагоны и платформы железнодорожные | — | — | — | — | — | — | — | — | 411 | 131 |
| 166, 173. | Оптические, физические, химические, приборы и аппараты, кроме медицинских | 1 | 16 | 2 | 86 | 1 | 26 | 3 | 28 | 2 | 9 |
| 167—171. | Электрические машины, аппараты и электропринадлежности | 79 | 126 | 164 | 343 | 202 | 412 | 131 | 231 | 94 | 116 |
| 172. | Часовой товар | 0 | 0 | — | — | 0 | 1 | — | — | — | — |
| 174. | Бумажная масса | 1 | 0,1 | — | — | — | — | — | — | — | — |
| 176—177. | Бумага | 9 | 18 | 9 | 19 | 3 | 2 | 1 | 0,4 | — | — |
| 178. | Картины и книги | 0,1 | 0,1 | 1 | 1 | 0,1 | 2 | 0 | 0 | 1 | 2 |
| 181. | Шерсть | — | — | — | — | 2 | 9 | — | — | — | — |
| 182, 1. | Тряпье шерстяное | — | — | — | — | 98 | 38 | 22 | 7 | — | — |
| 184. | Бумажная пряжа | — | — | 3 | 7 | — | — | — | — | — | — |
| 187—188. | Шерсть чесаная, крученая и пряденая | 7 | 40 | 35 | 189 | — | — | — | — | — | — |
| 189—191. | Ткани бумажные | 0 | 0 | 178 | 486 | 0 | 0 | — | — | — | — |
| 192—196. | Ткани и изделия пеньковые и льняные | 0,4 | 0,3 | 1.055 | 480 | 1.002 | 373 | 50 | 15 | — | — |

## Привоз товаров по государствам и странам

*Таблица VIIIа*

| Наименование товаров | Октябрь—декабрь 1928 г. | | 1929 г. | | 1930 г. | | 1931 г. | | 1932 г. | |
|---|---|---|---|---|---|---|---|---|---|---|
| | Тонны | Тыс. руб. | Тонны | Тыс. руб. | Тонны | Тыс. руб. | Тонны | Тыс. руб. | Тонны | Тыс. руб. |
| **202.** Ткани технические | 4 | 23 | 11 | 74 | 9 | 54 | 7 | 32 | 0,1 | 0,4 |
| **204.** Изделия вязаные и басонные | 1 | 10 | 0 | 0 | — | — | — | — | — | — |
| **212.** Пуговицы | 2 | 2 | 15 | 251 | 3 | 22 | — | — | — | — |
| Прочие товары | 1 | 1 | 9 | 4 | 10 | 5 | 6 | 16 | 1 | 0 |
| **Всего товаров** | **47.481** | **6.570** | **105.160** | **18.420** | **200.797** | **27.143** | **342.391** | **35.736** | **32.245** | **10.283** |
| **Из Чили** | | | | | | | | | | |
| **80—81, 83—91, 94—108,** кр. **106, 6в, 111, 112, 129.** Химические продукты | — | — | 298 | 33 | — | — | — | — | — | — |
| **93.** Селитра | 13 | 1 | 5.921 | 669 | 3.679 | 478 | — | — | — | — |
| **106, 6в.** Иод | — | — | 56 | 847 | — | — | — | — | — | — |
| **139.** Медь | — | — | — | — | — | — | 2.465 | 891 | — | — |
| **181.** Шерсть | — | — | 183 | 430 | 434 | 926 | — | — | — | — |
| **187—188.** Шерсть чесаная, крученая и пряденая | — | — | — | — | 7 | 20 | — | — | — | — |
| Прочие товары | — | — | 1 | 0 | 4 | 11 | — | — | — | — |
| **Всего товаров** | **13** | **1** | **6.459** | **1.978** | **4.124** | **1.435** | **2.465** | **891** | — | — |
| **Из Швейцарии** | | | | | | | | | | |
| **16—18.** Сахар и сахарные изделия | 0 | 0,1 | 0,4 | 0,3 | 1 | 0,3 | — | — | — | — |
| **19—20.** Мясо, сыр, масло | — | — | — | — | 0,4 | 3 | — | — | — | — |
| **23.** Консервы кроме поименованных | — | — | — | — | — | — | 10 | 6 | — | — |
| **37.** Клей рыбий | 2 | 6 | 4 | 16 | — | — | — | — | — | — |
| **43.** Кожи невыделанные | 38 | 35 | 891 | 851 | — | — | 40 | 18 | — | — |
| **59, 5.** Искусств. шлифовальные и точильные круги и т. п. | — | — | — | — | 10 | 22 | — | — | — | — |
| **79, 3—8.** Резиновые изделия | 0 | 0,1 | 0 | 0,1 | 0 | 0 | 0,1 | 1 | — | — |
| **80—81, 83—91, 94—108,** кр. **106, 6в, 111, 112, 129.** Химические продукты | 1 | 8 | 164 | 78 | 26 | 69 | 2.332 | 341 | 3 | 11 |
| ***114, 1.*** *Эфирные масла* | *0,2* | *3* | *3* | *24* | — | — | *1* | *8* | *0,5* | *19* |
| ***119—128, 130, 131, 133.*** *Краски и красящие вещества* | *5* | *31* | *12* | *67* | *13* | *106* | *2* | *9* | *3* | *21* |
| ***137—138.*** *Черные металлы* | *180* | *78* | *100* | *34* | *81* | *22* | *205* | *14* | — | — |
| ***139.*** *Алюминий* | — | — | *1* | *2* | — | — | *731* | *547* | — | — |
| **139.** Висмут | — | — | — | — | *1* | *3* | — | — | — | — |
| **145.** Медные изделия | 1 | 1 | 17 | 50 | — | — | — | — | — | — |
| **146—149.** Чугунные, железные и стальн. изделия | — | — | 144 | 122 | 36 | 30 | 131 | 98 | 3 | 15 |
| **150.** Жестяные изделия | — | — | 1 | 0,2 | — | — | — | — | — | — |
| **151.** Проволока разная | 0 | 6 | 0,1 | 35 | 0,4 | 5 | — | — | — | — |
| **152.** Проволочные изделия | — | — | 2 | 4 | 3 | 16 | — | — | — | — |
| **159.** Инструменты для ремесла | 0,4 | 2 | 7 | 34 | 3 | 17 | 0,3 | 3 | — | — |
| **161, 1—2, 8—10.** Машины и аппараты | 57 | 158 | 549 | 1.143 | 545 | 1.087 | 703 | 1.791 | 628 | 1.588 |
| **161, 5—6.** Части машин | 18 | 33 | 51 | 213 | 178 | 827 | 183 | 381 | 45 | 254 |
| **161, 11б.** Части и принадлежности к тракторам | — | — | — | — | 3 | 2 | — | — | — | — |
| **163, 1д.** Части автомобилей и мотоциклов | 0 | 0 | 1 | 1 | 1 | 7 | 1 | 4 | 0,1 | 0,4 |
| **166, 173.** Оптические, физические, химические приборы и аппараты, кроме медицинских | 6 | 28 | 34 | 168 | 52 | 263 | 119 | 424 | 256 | 790 |
| **166, 1.** Инструменты медицинские | — | — | 0 | 1 | 0,1 | 3 | 0,1 | 1 | — | — |
| **167—171.** Электрические машины, аппараты и электропринадлежности | 10 | 17 | 239 | 732 | 725 | 2.735 | 474 | 2.425 | 294 | 2.015 |
| **172.** Часовой товар | 1 | 61 | 5 | 427 | 5 | 376 | 2 | 224 | 2 | 182 |
| **178.** Картины и книги | 0 | 0,1 | 1 | 2 | 1 | 1 | 1 | 0 | — | — |
| **182, 1.** Тряпье шерстяное | — | — | — | — | 89 | 32 | 79 | 22 | 10 | 1 |
| **192—196.** Ткани и изделия пеньковые и льняные | — | — | 0,3 | 1 | — | — | 0,2 | 1 | — | — |
| **197—199.** Ткани шелковые и полушелковые | 1 | 101 | 0 | 65 | 0 | 0,4 | 1 | 8 | — | — |
| **200—203,** кр. **202.** Ткани и изделия шерстяные | 0 | 1 | — | — | — | — | — | — | — | — |
| **204.** Изделия вязаные и басонные | 0 | 0,4 | 0,1 | 1 | — | — | — | — | — | — |
| **210.** Алмазы, карбонаты и др. драг. камни | — | — | 0 | 13 | 0 | 4 | — | — | — | — |
| Прочие товары | — | — | 3 | 6 | 2 | 8 | 2 | 0 | 0 | 0 |
| **Всего товаров** | **320** | **569** | **2 230** | **4.092** | **1.776** | **5.639** | **5.018** | **6.325** | **1.245** | **4.896** |
| **Из Швеции** | | | | | | | | | | |
| **1.** Хлеб в зерне | — | — | — | — | 18 | 3 | — | — | — | — |
| **33.** Прочие животные | 1 | 3 | 2 | 3 | 7 | 3 | — | — | — | — |
| **46, 1—6.** Обувь и кожаные изделия | 0 | 0,2 | 0,4 | 2 | 0 | 1 | — | — | — | — |
| **48.** Лесной материал | — | — | 6 | 2 | — | — | — | — | — | — |
| **50.** Деревянные изделия | 1 | 1 | 9 | 4 | 0 | 0,1 | 1 | 1 | — | — |
| **53, 3,4.** Семена | — | — | 0,1 | 0,1 | 80 | 86 | 86 | 54 | 4 | 3 |
| **53, 9—12.** Растения всякие кроме медицинских | — | — | 150 | 52 | — | — | — | — | — | — |
| **55, 56, 61—63.** Строительные материалы | 10 | 1 | 19 | 3 | 28 | 8 | 447 | 14 | 573 | 22 |
| **56, 12.** Слюда | — | — | 0 | 0,1 | 0,3 | 2 | 1 | 7 | — | — |
| **58.** Асбест и изделия из него | 1 | 1 | 0,3 | 1 | 2 | 1 | 0 | 0 | 1 | 1 |

## Привоз товаров по государствам и странам

*Таблица VIIIа*

| Наименование товаров | Октябрь—декабрь 1928 г. | | 1929 г. | | 1930 г. | | 1931 г. | | 1932 г. | |
|---|---|---|---|---|---|---|---|---|---|---|
| | Тонны | Тыс. руб. | Тонны | Тыс. руб. | Тонны | Тыс. руб. | Тонны | Тыс. руб. | Тонны | Тыс. руб. |
| 59, 1 6 кр. 5. Шлифовальные вещества | 1 | 0,3 | 8 | 2 | 5 | 5 | 110 | 28 | — | — |
| 59, 5. Искусств. шлифовальные и точильные круги и т. п. | 2 | 10 | 23 | 46 | 18 | 38 | 12 | 28 | 1 | 2 |
| 59, 7—8. Изоляционные составы и составы для чистки металлов | 0 | 0 | 12 | 3 | 3 | 1 | 0,2 | 0 | — | — |
| 66—67. Стеклянные изделия | 34 | 11 | 1 | 4 | 0 | 0,1 | 0,1 | 0 | — | — |
| 71, 2. Гудрон и всякий плавкий асфальт | — | — | 13 | 2 | — | — | 0,4 | 0 | — | — |
| 73. Смазочные масла | 3 | 1 | 21 | 7 | 1 | 1 | 3 | 2 | — | — |
| 74. Парафин, вазелин, церезин | — | — | — | — | 3 | 1 | — | — | — | — |
| 78, 1, 2, 4. Экзотические смолы | — | — | 2 | 4 | — | — | 3 | 3 | — | — |
| 79, 3—8. Резиновые изделия | 0,3 | 1 | 3 | 11 | 1 | 5 | 0,1 | 0 | — | — |
| 80—81, 83—91, 94—108, кр. 106, 6в 111, 112, 129. Химические продукты | 0,4 | 2 | 993 | 215 | 1.554 | 210 | 514 | 65 | 113 | 37 |
| 113. Растительные масла | 0,3 | 0,2 | 1 | 0,1 | 0 | 0 | — | — | — | — |
| 114, 1. Эфирные масла | — | — | 0,2 | 2 | — | — | — | — | — | — |
| 118. Дубильные вещества | — | — | 57 | 15 | — | — | — | — | — | — |
| 119—128, 130, 131, 133. Краски и красящие вещества | 1 | 8 | 7 | 39 | 7 | 52 | 0 2 | 0 4 | 0,3 | 0,2 |
| 132. Лаки | 0 | 0 | 5 | 4 | 3 | 2 | 3 | 2 | — | — |
| 137—138. Черные металлы | 953 | 315 | 6.791 | 1.888 | 5.899 | 1.419 | 10.507 | 2.754 | 7.219 | 2.566 |
| 139. Медь | — | — | 304 | 234 | 55 | 35 | 21 | 10 | — | — |
| 139. Алюминий | — | — | 2 | 4 | 204 | 175 | 1 | 1 | — | — |
| 139. Висмут | 0,1 | 0,1 | 5 | 10 | 0,1 | 0,2 | 1 | 1 | 0 | 1 |
| 140. Олово | 0,1 | 0,2 | 4 | 9 | 0,3 | 0,1 | 3 | 4 | — | — |
| 142. Свинец | — | — | 12 | 3 | 2 | 1 | — | — | — | — |
| 143. Цинк | 0,1 | 0 | 0,3 | 0,1 | 313 | 63 | — | — | — | — |
| 145. Медные изделия | 2 | 8 | 10 | 72 | 16 | 41 | 10 | 4 | 0,1 | 0,1 |
| 146—149. Чугунные, железные и стальные изд. | 424 | 268 | 534 | 458 | 3.087 | 2.810 | 938 | 1.807 | 5.924 | 4.162 |
| 150. Жестяные изделия | 2 | 1 | 90 | 35 | 4 | 49 | 20 | 120 | 0.5 | 8 |
| 151. Проволока разная | 98 | 62 | 366 | 197 | 87 | 73 | 31 | 18 | 177 | 83 |
| 152. Проволочные изделия | 43 | 50 | 136 | 150 | 8 | 11 | 4 | 1 | — | — |
| 153—157. Металлические изделия кр. поименов. | 1 | 1 | 1 | 11 | 1 | 5 | — | — | — | — |
| 159. Инструменты для ремесла | 47 | 71 | 324 | 466 | 135 | 255 | 61 | 96 | 1 | 13 |
| 161, 1 2, 8—10. Машины и аппараты | 340 | 515 | 2.354 | 3.605 | 2.820 | 4.357 | 1.265 | 2.429 | 1.063 | 1.826 |
| 161, 3—4. Сельскохозяйственные машины | 374 | 461 | 1.222 | 1.933 | 235 | 501 | 1 | 0,3 | 37 | 95 |
| 161, 5—6. Части машин | 511 | 1.942 | 1.062 | 4.017 | 1.779 | 6.737 | 2.240 | 6.165 | 4.943 | 10.578 |
| 161, 7, 12. Части сельскохозяйственных машин | — | — | 15 | 35 | 5 | 5 | 1 | 0,3 | — | — |
| *161, 11а. Тракторы* | — | — | — | — | 5 | 10 | 7 | 0 | — | — |
| *162. Весы, части весов и разновесы* | — | — | 17 | 7 | 1 | 2 | 0,1 | 0,1 | — | — |
| *163, 1а—в. Автомобили* | — | — | 12 | 12 | — | — | 2 | 3 | 12 | 0 |
| *163, 1д. Части автомобилей и мотоциклов* | — | — | 2 | 4 | 0,3 | 0,4 | — | — | 0,1 | 0,1 |
| 163, 2а. Велосипеды | 0 | 0,1 | 0,2 | 1 | — | — | 0 | 0 | — | — |
| 166, 173. Оптические, физические и химические приборы и аппараты, кр. медицинск. | 6 | 59 | 16 | 189 | 25 | 223 | 18 | 345 | 10 | 388 |
| 166, 1. Медицинские инструменты | 0 | 1 | 0,1 | 8 | — | — | — | — | — | — |
| 167—171. Электрические машины, аппараты и электропринадлежности | 875 | 1.363 | 1.341 | 2.764 | 890 | 1.896 | 225 | 1.176 | 1.016 | 1.73 |
| 172. Часовой товар | 0 | 0 | 0,2 | 20 | 0,4 | 27 | 0 | 4 | — | — |
| 174. Бумажная масса | — | — | 597 | 73 | — | — | 17.894 | 396 | — | — |
| 175. Картон | 1 | 1 | 14 | 11 | 3 | 3 | 2 | 3 | — | — |
| 176—177. Бумага | 1.379 | 173 | 2.891 | 395 | 3.078 | 359 | 27 | 15 | 0,2 | 0,1 |
| 178. Картины и книги | 1 | 1 | 1 | 5 | 4 | 5 | 0,3 | 0 | 1 | 0,4 |
| 182, 1. Тряпье шерстяное | — | — | — | — | 79 | 39 | 17 | 5 | — | — |
| 184. Бумажная пряжа | — | — | 9 | 38 | — | — | 10 | 29 | — | — |
| 189—191. Ткани бумажные | 1 | 3 | 2 | 12 | 0,1 | 0,1 | — | — | — | — |
| 192—196. Ткани и изделия пеньковые и льняные | 1 | 1 | 2 | 10 | 1 | 1 | 2 | 3 | — | — |
| 200—203 (кр. 202). Ткани и изделия шерстяные | 0 | 0,1 | 0,1 | 2 | 0,2 | 2 | 0,4 | 3 | — | — |
| 202. Ткани технические | — | — | 0,2 | 1 | 0,1 | 2 | 0,1 | 0,1 | — | — |
| 204. Изделия вязаные и басонные | 0,4 | 14 | 1 | 16 | 0,1 | 1 | 0 | 1 | — | — |
| 210. Алмазы и карбонаты и др. драг. камни | — | — | 0 | 14 | 0 | 7 | 0 | 0,2 | — | — |
| Прочие товары | 13 | 3 | 0 | 3 | 3 | 4 | 0 | 0 | — | — |
| **Всего товаров** | **5.128** | **5.353** | **19.471** | **17.133** | **20.471** | **19.539** | **34.490** | **15.598** | **21.096** | **21.521** |
| **Из Эквадора** | | | | | | | | | | |
| 14. Какао | 104 | 78 | 83 | 51 | — | — | — | — | — | — |
| 3, 6. Каменные орехи | — | — | 15 | 4 | 2 | 1 | — | — | — | — |
| Прочие товары | — | — | 0 | 1 | — | — | — | — | — | — |
| **Всего товаров** | **104** | **7[illegible]** | **97** | **56** | **2** | **1** | — | — | — | — |
| **Из Эстонии** | | | | | | | | | | |
| 1. Хлеб в зерне | — | — | 2 | 0,2 | — | — | — | — | — | — |
| 19—20. Мясо, сыр и масло | — | — | — | — | 0 | 0 | 727 | 321 | 47 | 15 |
| 21. Сельди | — | — | — | — | 66 | 9 | — | — | — | — |
| 21. Рыба всякая и икра | — | — | 86 | 8 | — | — | — | — | — | — |
| 33. Прочие животные | — | — | — | — | — | — | 624 | 437 | — | — |
| 44. Кожи выделанные | — | — | 47 | 82 | 134 | 222 | 89 | 105 | — | — |

## Привоз товаров по государствам и странам

*Таблица VIIIa*

| Наименование товаров | Октябрь—декабрь 1928 г. | | 1929 г. | | 1930 г. | | 1931 г. | | 1932 г. | |
|---|---|---|---|---|---|---|---|---|---|---|
| | Тонны | Тыс. руб. | Тонны | Тыс. руб. | Тонны | Тыс. руб. | Тонны | Тыс. руб. | Тонны | Тыс. руб. |
| 48. Лесной товар | — | — | — | — | 34 | 0,2 | — | — | — | — |
| 53, 3—4. Семена | — | — | 200 | 52 | — | — | — | — | — | — |
| 80—81, 83—91, 94—108, кр. 106, 6в, 111, 112, 129. Химические продукты | — | — | 2 | 0,2 | — | — | — | — | — | — |
| 93. Селитра | — | — | — | — | 1.372 | 161 | — | — | — | — |
| 145 Медные изделия | 1 | 1 | — | — | — | — | — | — | — | — |
| 146—149. Чугунные, железные и стальные изд. | 0,2 | 0 | 394 | 196 | 800 | 376 | — | — | — | — |
| 161, 1—2, 8—10. Машины и аппараты | 0,3 | 1 | 101 | 43 | 68 | 51 | — | — | — | — |
| 161, 3—4. Сельскохозяйственные машины | — | — | 0,5 | 0,2 | 14 | 4 | — | — | — | — |
| 163, 1г. Мотоциклы | — | — | 1 | 1 | — | — | — | — | — | — |
| 167—171. Электр. маш, аппараты и электроприн. | 0 | 0 | 1 | 2 | 0 | 1 | — | — | — | — |
| 174. Бумажная масса | — | — | — | — | 33 | 2 | 300 | 21 | 190 | 13 |
| 176—177. Бумага | 5.271 | 687 | 10.818 | 1.342 | 15 376 | 1.947 | 11.810 | 1.244 | 105 | 10 |
| 200—203, кр. 202. Ткани и изделия шерстяные | 0 | 0 | — | — | 13 | 96 | — | — | — | — |
| Прочие товары | 1 | 1 | 0 | 1 | 7 | 2 | 4 | 0 | 0 | 1 |
| **Всего товаров** | **5.273** | **690** | **11.652** | **1.728** | **17.917** | **2.871** | **13.554** | **2.128** | **342** | **39** |
| **Из Юго-Славии** | | | | | | | | | | |
| 92. Дубильные вещества | 250 | 52 | 1.511 | 338 | 137 | 28 | — | — | — | — |
| 146—149. Чугунные, железные и стальные изд. | — | — | — | — | — | — | — | — | 30 | 4 |
| 167—171. Электрические машины, аппараты и электропринадлежности | — | — | — | — | — | — | 15 | 2 | 506 | 73 |
| 192—196 Ткани и изделия пеньковые и льняные | 1 | 1 | — | — | — | — | — | — | — | — |
| Прочие товары | — | — | 0 | 1 | — | — | — | — | — | — |
| **Всего товаров** | **251** | **53** | **1.511** | **339** | **137** | **28** | **15** | **2** | **536** | **77** |
| **Из Южно Африканского Союза** | | | | | | | | | | |
| 11. Пряности | — | — | 8 | 11 | — | — | — | — | — | — |
| 14. Какао | 276 | 172 | 75 | 39 | 48 | 15 | — | — | — | — |
| 33. Прочие животные | 1 | 31 | — | — | — | — | — | — | — | — |
| 43. Кожи невыделанные | 9 | 11 | 624 | 502 | — | — | — | — | — | — |
| 51, 1а. Пробковая кора | — | — | — | — | 12 | 7 | — | — | — | — |
| 53, 3, 4. Семена | 0,3 | 1 | — | — | 0,2 | 1 | — | — | 0 | 0 |
| 53, 8. Растения медицинские и их части | — | — | 2 | 1 | 1 | 3 | 4 | 4 | 2 | 2 |
| 78, 1, 2, 4. Экзотические смолы | 14 | 22 | 39 | 58 | 98 | 94 | 111 | 52 | 21 | 9 |
| *113. Растительные масла* | — | — | *47* | *14* | *27* | *8* | *46* | *10* | — | — |
| *114, 1. Эфирные масла* | — | — | *0,3* | *5* | — | — | — | — | — | — |
| *118. Дубильные вещества* | *2.194* | *284* | *1.329* | *128* | *85* | *12* | — | — | — | — |
| *119—128, 130, 131, 133. Краски и красящие вещества* | *3* | *1* | *27* | *11* | *18* | *8* | *10* | *7* | — | — |
| 136. 1. Руды металлические и минеральные | — | — | — | — | — | — | — | — | 52 | 27 |
| 139. Медь | — | — | — | — | 152 | 116 | — | — | 1.264 | 465 |
| 142. Свинец | — | — | — | — | — | — | 814 | 107 | — | — |
| 143. Цинк | — | — | — | — | 1.063 | 228 | 254 | 37 | 102 | 16 |
| 179, 2. Пенька манильская | — | — | 23 | 8 | 50 | 17 | 2 | 0,2 | — | — |
| 179, 2. Сизаль | — | — | 113 | 49 | 2.809 | 911 | 2.609 | 479 | 2.214 | 231 |
| 181. Шерсть | 85 | 295 | 255 | 806 | 152 | 315 | 27 | 20 | — | — |
| 187—188. Шерсть чесаная, крученая и пряденая | — | — | 23 | 78 | — | — | — | — | — | — |
| 210. Алмазы и карбонаты и др. драгоц. камни | — | — | 0 | 120 | 0 | 3 | — | — | — | — |
| Прочие товары | 0 | 1 | 3 | 0 | 2 | 1 | 1 | 1 | — | — |
| **Всего товаров** | **2.582** | **818** | **2.568** | **1.830** | **4.517** | **1.739** | **3.878** | **717** | **3.655** | **751** |
| **Из Японии** | | | | | | | | | | |
| 1. Хлеб в зерне | 2 | 0,2 | 3.023 | 274 | 262 | 32 | — | — | — | — |
| 2. Рис всякий | 28 | 7 | 548 | 179 | 474 | 116 | 466 | 117 | 7 | 1 |
| 3. Мука, крупа, солод | — | — | 5.860 | 694 | 10.381 | 1.218 | 373 | 63 | — | — |
| 4. Макароны и саго | — | — | 11 | 4 | 29 | 10 | — | — | — | — |
| 5. Овощи всякие | 5 | 1 | 625 | 57 | 915 | 155 | 530 | 48 | 392 | 32 |
| 6. Фрукты свежие и сухие | 1 | 0,4 | 18 | 4 | 37 | 15 | 2 | 1 | — | — |
| 8. Орехи | — | — | 1 | 0,2 | 1 | 0,2 | — | — | — | — |
| 11. Пряности | 1 | 0,4 | 2 | 2 | 4 | 4 | 0,3 | 0,1 | — | — |
| 13. Кофе | 0,2 | 0,4 | 0,4 | 1 | 1 | 1 | 0 | 0 | — | — |
| 15. Чай | 650 | 658 | 2 | 3 | 1.939 | 1.593 | 4.030 | 3.050 | 2 538 | 1.245 |
| 16—18. Сахар и сахарные изделия | 0,1 | 0,1 | 57 | 20 | 1.198 | 113 | 43 | 6 | — | — |
| 19—20. Мясо, сыр и масло | 0,2 | 0,3 | 7 | 6 | 60 | 55 | 2 | 3 | — | — |
| 21. Сельди | — | — | 1 | 0,1 | 0 | 0 | — | — | — | — |
| 21. Рыба всякая и икра | 0,2 | 0,1 | 4 | 2 | 4 | 3 | 3 | 2 | — | — |
| 21. Рыбные консервы | — | — | 9 | 5 | 30 | 19 | 3 | 4 | — | — |
| 23. Консервы прочие | 1 | 1 | 55 | 27 | 100 | 30 | 83 | 36 | 2 | 1 |
| 24. Соль | — | — | 690 | 21 | 74 | 4 | — | — | — | — |
| 27. Спирт и спиртные напитки | 1 | 0,3 | 14 | 6 | 8 | 4 | 1 | 1 | — | — |
| 31, 2. Яйца | — | — | 1 | 0,3 | 6 | 4 | 3 | 3 | — | — |
| 31, 2. Прочие съестные припасы | — | — | — | — | 14 | 6 | 23 | 11 | 60 | 20 |
| 31, 3, 4. Кормовые продукты для животных | — | — | 28 | 2 | 22 | 1 | 23 | 2 | — | — |
| 32. Табак и табачные изделия | — | — | 8 | 19 | 14 | 23 | 2 | 8 | — | — |
| 33. Крупный рогатый скот | — | — | — | — | 483 | 239 | 11 | 6 | — | — |
| 33. Прочие животные | — | — | 2 | 1 | 1 | 2 | — | — | — | — |
| 35, 1. Грена | — | — | 0 | 1 | 0 | 5 | — | — | — | — |
| 35, 2. Раковины перламутровые | 17 | 3 | 61 | 12 | 4 | 1 | — | — | — | — |
| 36. Жиры животного происхождения | 1 | — 1 | 7 | 4 | 2 | 1 | — | — | — | — |
| 44. Кожи выделанные | — | — | 0,3 | 1 | 1 | 3 | 0,1 | 0,2 | — | — |
| 46, 1—6. Обувь и кожаные изделия | — | — | 1 | 4 | 9 | 42 | 6 | 22 | 0,2 | 2 |
| 48. Лесной материал | — | — | 962 | 52 | 1.845 | 99 | 2.687 | 115 | — | — |

## Привоз товаров по государствам и странам

*Таблица VIIIа*

| Наименование товаров | Октябрь—декабрь 1928 г. | | 1929 г. | | 1930 г. | | 1931 г. | | 1932 г. | |
|---|---|---|---|---|---|---|---|---|---|---|
| | Тонны | Тыс. руб. | Тонны | Тыс. руб. | Тонны | Тыс. руб. | Тонны | Тыс. руб. | Тонны | Тыс. руб. |
| **49.** Бочарные изделия | 2 | 0,2 | 1.011 | 87 | 243 | 41 | 2 | 1 | — | — |
| **49, 4.** Клепка всякая | — | — | 25 | 3 | — | — | — | — | — | — |
| **50.** Деревянные изделия | 0 1 | 0,1 | 112 | 36 | 260 | 69 | 367 | 22 | — | — |
| **51. 1а.** Пробковая кора | — | — | 11 | 7 | 6 | 3 | — | — | — | — |
| **51, 1б—в, 2.** Отбросы и изделия из пробковой коры | — | — | 14 | 6 | 1 | 2 | — | — | 2 | 3 |
| **53, 1.** Сено и солома | — | — | — | — | — | — | 276 | 6 | — | — |
| **53, 3, 4.** Семена | 4 | 2 | 0 | 0 | 55 | 73 | 397 | 151 | 0,2 | 3 |
| **53, 2.** Части растений без обработки | — | — | 21 | 4 | 0 | 0 | 0,2 | 0 | — | — |
| **53, 8.** Растения медицинские и их части | 1 | 0,4 | 6 | 8 | 4 | 4 | — | — | — | — |
| **53, 9—12.** Растения всякие кроме медицинских | — | — | 152 | 18 | 68 | 8 | 9 | 4 | 0,1 | 0,2 |
| **54.** Корзинные и плетеные изделия | 0 | 0 | 1 041 | 110 | 2.947 | 299 | 1.911 | 128 | 1.548 | 102 |
| **55, 56, 61—63.** Строительные материалы | 268 | 7 | 1.205 | 31 | 2.160 | 62 | 2.526 | 62 | 1 | 10 |
| **57, 2.** Изделия из цемента и гипса | — | — | 182 | 1 | 37 | 1 | — | — | — | — |
| **58.** Асбест и изделия из него | 0 | 0 | 4 | 6 | 3 | 4 | 1 | 1 | — | — |
| **59, 1—6, кр. 5.** Шлифовальные вещества | 0,2 | 0,2 | 1 | 1 | 1 | 0,3 | 0 | 0,1 | — | — |
| **59, 7—8.** Изоляц. составы и сост. д/чистки метал. | 0 | 0 | 9 | 5 | 112 | 9 | 1 | 0,2 | — | — |
| **64—65.** Фарфоровые и фаянсовые изделия | 0,2 | 0,2 | 0,3 | 0,2 | 40 | 9 | — | — | — | — |
| **66—67.** Стеклянные изделия | 0 | 0 | 19 | 10 | 55 | 12 | 36 | 6 | — | — |
| **68, 1.** Уголь каменный | — | — | 8.253 | 86 | 3.977 | 54 | 171 | 3 | — | — |
| **68, 2.** Кокс и брикеты | — | — | 15 | 1 | 13 | 0,2 | 20 | 1 | — | — |
| **69.** Нефть | — | — | 69 | 2 | 94 | 5 | — | — | — | — |
| **71, 2.** Гудрон и всякие плавкие асфальты | — | — | 2 | 1 | 6 | 2 | 1 | 0 | — | — |
| **73.** Смазочные масла | — | — | 112 | 19 | 150 | 29 | 157 | 32 | — | — |
| **74.** Парафин, вазелин, церезин | — | — | 2 | 2 | 3 | 2 | — | — | — | — |
| **78, 1, 2, 4.** Экзотические смолы | 11 | 29 | 24 | 91 | 13 | 53 | 18 | 79 | 12 | 32 |
| **78, 3.** Воск растительный | 4 | 3 | 13 | 13 | 1 | 0,4 | 0 | 0 | — | — |
| **79, 3—8.** Резиновые изделия | 1 | 2 | 27 | 53 | 59 | 102 | 21 | 33 | — | — |
| **80—81, 83—91, 94—108, кр, 106, 6в, 111, 112, 129.** Химические продукты | 23 | 9 | 109 | 72 | 179 | 55 | 180 | 44 | 36 | 10 |
| **82.** Сера и серный цвет | — | — | — | — | 0 | 0 | — | — | 2 | 0,2 |
| **106, 6в.** Иод | 4 | 57 | 20 | 253 | 19 | 296 | — | — | — | — |
| **109.** Дозированные препараты | 0 | 0 | 2 | 5 | 1 | 3 | — | — | — | — |
| **113.** Растительные масла | 0,2 | 0,2 | 22 | 8 | 40 | 16 | 21 | 11 | — | — |
| **114, 1.** Эфирные масла | 0 2 | 5 | 0,4 | 4 | 0,3 | 1 | — | — | — | — |
| **114. 3.** Камфора | 8 | 19 | 42 | 107 | 28 | 71 | 7 | 16 | — | — |
| **1, 8.** Дубильные вещества | 95 | 18 | — | — | — | — | — | — | — | — |
| **119—128, 130, 131, 133.** Краски и красящие вещества | 3 | 4 | 15 | 12 | 88 | 31 | 57 | 21 | — | — |
| **132.** Лаки | 4 | 1 | 7 | 9 | 48 | 20 | 2 | 1 | — | — |
| ***137—138.*** *Черные металлы* | *467* | *98* | *3.065* | *463* | *5.826* | *714* | *2.617* | *277* | *711* | *43* |
| ***139.*** *Медь* | — | — | *3* | *3* | *7* | *6* | *1.525* | *526* | *209* | *90* |
| ***139.*** *Висмут* | — | — | *5* | *8* | *15* | *33* | *19* | *18* | *0* | *0* |
| ***140.*** Олово | 0,4 | 1 | 1 | 1 | 2 | 3 | 1 | 1 | — | — |
| **142.** Свинец | 0 | 0 | 16 | 5 | 9 | 2 | 1 | 0,2 | — | — |
| **143.** Цинк | 1 | 0,1 | 2 | 2 | 38 | 9 | 20 | 4 | 45 | 11 |
| **139—141.** Прочие цветные металлы | — | — | 0,4 | 1 | 0,3 | 0,3 | — | — | — | — |
| **145.** Медные изделия | 1 | 2 | 9 | 17 | 39 | 50 | 25 | 34 | 1 | 1 |
| **146—149.** Чугунные, железные и стальные изд. | 52 | 21 | 844 | 307 | 4.591 | 1.739 | 3.706 | 899 | 124 | 47 |
| **150.** Жестяные изделия | 0,2 | 0,2 | 1.623 | 815 | 1.420 | 808 | 1.696 | 1.206 | 672 | 353 |
| **151.** Проволока разная | 0 | 0 | 53 | 11 | 191 | 45 | 58 | 20 | 80 | 8 |
| **152.** Проволочные изделия | 20 | 17 | 219 | 90 | 577 | 309 | 220 | 85 | 100 | 17 |
| **153—157.** Металлические изделия кр. поимен. | 0 | 0,1 | 26 | 10 | 9 | 11 | 203 | 11 | — | — |
| **159.** Инструменты для ремесла | 0,1 | 0,1 | 31 | 33 | 31 | 45 | 22 | 29 | — | — |
| **160.** Сельскохозяйственные инструменты | 0 | 0 | 1 | 1 | 5 | 2 | 1 | 0,2 | — | — |
| **161, 1—2, 8—10.** Машины и аппараты | 9 | 14 | 305 | 329 | 668 | 557 | 800 | 597 | 404 | 453 |
| **161, 3—4.** Сельскохозяйственные машины | 0 | 0 | 0,1 | 0,1 | 56 | 28 | — | — | — | — |
| **161, 5—6.** Части машин | 5 | 6 | 83 | 107 | 254 | 266 | 1.718 | 806 | 28 | 82 |
| **161, 11а.** Тракторы | — | — | — | — | — | — | 9 | 12 | — | — |
| **161, 11б.** Части и принадлежности к тракторам | — | — | 0 | 0 | 1 | 3 | 0,2 | 1 | — | — |
| **163, 1а—в.** Автомобили | — | — | — | — | 8 | 8 | — | — | — | — |
| **163, 1г.** Мотоциклы | — | — | — | — | 0,2 | 0,4 | 0,3 | 1 | 0,3 | 0 |
| **163, 1д.** Части автомобилей и мотоциклов | — | — | 0,2 | 0,5 | 1 | 1 | 0 | 0,1 | — | — |
| **164.** Вагоны и платформы железнодорожные | — | — | — | — | 111 | 42 | — | — | — | — |
| **165.** Суда | 28 | 36 | 1.501 | 528 | 6.224 | 2.760 | 1.728 | 774 | 2.949 | 676 |
| **165, 173.** Опт., физ., хим. приб. и аппар., кр. медиц. | 0,1 | 0,4 | 1 | 9 | 5 | 23 | 1 | 9 | 1 | 5 |
| **166, 1.** Медицинские инструменты | 0 | 0 | 0,2 | 2 | 0,2 | 2 | 0 | 0 | 0 | 0 |
| **167—171.** Элек. машины, аппараты и электроприн. | 0,1 | 1 | 24 | 48 | 142 | 193 | 274 | 215 | 1 | 5 |
| **172.** Часовой товар | 0 | 0 | 0,2 | 1 | 0,2 | 2 | 0 | 0,1 | — | — |
| **175.** Картон | 0 | 0 | 2 | 1 | 23 | 5 | 10 | 3 | — | — |
| **176—177.** Бумага | 38 | 9 | 879 | 239 | 150 | 61 | 11 | 34 | 8 | 16 |
| **178.** Картины и книги | 1 | 1 | 0,1 | 1 | 1 | 2 | — | — | 0 | 0,1 |
| **179, 1.** Хлопок сырец | 1 | 0,2 | 2 | 1 | 2 | 2 | — | — | — | — |
| **179, 2.** Джут сырец и кенаф | — | — | — | — | 18 | 25 | — | — | — | — |
| **182, 1.** Тряпье шерстяное | — | — | 2 | 1 | — | — | — | — | — | — |
| **182, 2—3.** Тряпье кр. шерстяного | — | — | — | — | 5 | 1 | 2 | 0,2 | — | — |
| **184.** Бумажная пряжа | 34 | 98 | 64 | 107 | 63 | 101 | 7 | 8 | 45 | 51 |
| **185.** Пряжа льняная | — | — | 11 | 8 | 12 | 8 | 1 | 1 | — | — |
| **189—191.** Ткани бумажные | 3 | 9 | 24 | 54 | 4 | 11 | 10 | 31 | — | — |
| **192—196.** Ткани и изделия пеньковые и льняные | 73 | 154 | 1.469 | 2.372 | 1.994 | 3.441 | 3.272 | 2.890 | 2.131 | 1.374 |
| **197—199.** Ткани шелковые и полушелк. | 0 | 0 | 0,3 | 7 | 0 | 1 | 0 | 0 | — | — |
| **200—203, кр. 202.** Ткани и изделия шерстяные | 0,1 | 0,4 | 2 | 17 | 3 | 11 | 4 | 1 | — | — |
| **204.** Изделия вязаные и басонные | 1 | 4 | 30 | 72 | 30 | 54 | 0,2 | 1 | — | — |
| **208.** Белье и платье | — | — | 24 | 74 | 46 | 194 | 6 | 37 | — | — |
| Прочие товары | 4 | 2 | 164 | 51 | 120 | 60 | 40 | 16 | 57 | 92 |
| **Всего товаров** | **1.875** | **1.303** | **35.032** | **8.269** | **51.331** | **16.784** | **32.480** | **12.668** | **12.158** | **4.786** |

## Привоз товаров по государствам и странам за время с 26—31 декабря 1932 г.

| Наименование товаров | Колич. тонны | Ценность тыс. руб. |
|---|---|---|
| **Из Австрии** | | |
| **167—171.** Электрические машины, аппараты и принадлежности | 1 | 2 |
| **Всего** | **1** | **2** |
| **Из Англии** | | |
| **33.** Крупный рогатый скот | 26 | 13 |
| **46, 1—6.** Обувь и кожаные изделия | 1 | 3 |
| **137—138.** Черные металлы | 5.347 | 354 |
| **152.** Проволочные изделия | 2 | 6 |
| **161,1,2, 8—10.** Машины и аппараты | 537 | 523 |
| **161, 5—6.** Части машин | 3 | 2 |
| **163, 1д.** Части автомобилей и мотоциклов | 0,1 | 1 |
| **166, 173.** Оптические, физические и химические аппараты, кр. медицинских | 0,1 | 1 |
| **167—171.** Электрические машины, аппараты и принадлежности | 64 | 41 |
| **178.** Картины и книги | 0 | 7 |
| **182, 1.** Тряпье шерстяное | 283 | 37 |
| **200—203, кр. 202.** Ткани и изделия шерстяные | 2 | 8 |
| **Всего** | **6.265** | **996** |
| **Из Германии** | | |
| **55, 56, 61—63.** Строительный материал | 358 | 24 |
| **79, 3—8.** Резиновые изделия | 12 | 14 |
| **80, 81, 83—91, 94—108, кр. 106, 6в, 111, 112, 129.** Химические продукты | 31 | 49 |
| **119—128, 130, 131, 133.** Краски и красящие вещества | 152 | 31 |
| **137—138.** Черные металлы | 6.240 | 723 |
| **139.** Свинец | 1.016 | 87 |
| **145.** Медные изделия | 8 | 23 |
| **146—149.** Чугунные, железные и стальные изд. | 920 | 337 |
| *151. Проволока разная* | *273* | *44* |
| *152. Проволочные изделия* | *5* | *4* |
| **153—157.** Металлические изделия кроме поименованных | 1 | 16 |
| **159.** Инструменты для ремесла | 1 | 2 |
| **161, 1—2, 8—10.** Машины и аппараты | 1.992 | 1.310 |
| **161, 5—6.** Части машин | 482 | 320 |
| **161, 7, 12.** Части сельскохозяйственных машин | 0,5 | 0 |
| **162.** Весы, части весов и разн. весы | 20 | 16 |
| **166, 173.** Оптические, физические и химические аппараты, кр. медицинских | 15 | 115 |
| **167—171.** Электрические машины, аппараты и принадлежности | 148 | 167 |
| **178.** Картины и книги | 0,2 | 1 |
| **182, 1.** Тряпье шерстяное | 21 | 6 |
| **Всего** | **11.696** | **3.289** |
| **Из Голландии** | | |
| **166, 173.** Оптические, физические и химические аппараты, кр. медицинских | 17 | 155 |
| **Всего** | **17** | **155** |
| **Из проч. остр. Голландской Ост—Индии** | | |
| **79, 1—2.** Каучук сырой | 169 | 26 |
| **Всего** | **169** | **26** |
| **Из Латвии** | | |
| **21.** Рыбные консервы | 12 | 4 |
| **163, 1а—в.** Автомобили | 1 | 1 |
| **Всего** | **13** | **5** |
| **Из Литвы** | | |
| **44.** Кожи выделанные | 15 | 17 |
| **Всего** | **15** | **17** |

| Наименование товаров | Колич. тонны | Ценность тыс. руб. |
|---|---|---|
| **Из Польши** | | |
| **137, 138.** Черные металлы | 2 308 | 118 |
| **143.** Цинк | 8 | 1 |
| **161, 1—2, 8—10.** Машины и аппараты | 6 | 6 |
| **Всего** | **2.322** | **125** |
| **Из Соед. Штат. Америки** | | |
| **178.** Картины и книги | 4 | 0 |
| **Всего** | **4** | **0** |
| **Из Турции** | | |
| **181.** Шерсть | 171 | 62 |
| **Всего** | **171** | **62** |
| **Из Финляндии** | | |
| **19—20.** Мясо, сыр, масло | 14 | 2 |
| **31—2.** Яйца | 30 | 15 |
| **44.** Кожи выделанные | 37 | 25 |
| **137—138.** Черные металлы | 280 | 29 |
| **161, 1—2, 8—10.** Машины и аппараты | 36 | 11 |
| **161, 5—6.** Части машин | 0,2 | 2 |
| **Всего** | **397** | **84** |
| **Из Франции** | | |
| **137—138.** Черные металлы | 484 | 71 |
| **139.** Алюминий | 171 | 118 |
| **145.** Медные изделия | 4 | 13 |
| *152. Проволочные изделия* | *0,1* | *1* |
| *161, 1—2, 8—10. Машины и аппараты* | *75* | *144* |
| *161, 5—6. Части машин* | *7* | *81* |
| **167—171.** Электрические машины, аппараты и принадлежности | 14 | 28 |
| **Всего** | **755** | **456** |
| **Из Чехо-Словакии** | | |
| **59, 5.** Искусственные шлифовальные и точильные камни, круги и т. п. | 4 | 8 |
| **146—149.** Чугунные, железные и стальные изделия | 14 | 6 |
| **163, 1д.** Части автомобилей и мотоциклов | 5 | 9 |
| **Всего** | **23** | **23** |
| **Из Швейцарии** | | |
| **166, 173.** Оптические, физические и химические приборы и аппараты, кроме медицинских | 2 | 44 |
| **167—171.** Электрические машины, аппараты и принадлежности | 4 | 25 |
| **172.** Часовой товар | 0,2 | 5 |
| **Всего** | **6** | **74** |
| **Из Швеции** | | |
| **161, 1—2, 8—10.** Машины и аппараты | 43 | 32 |
| **167—171.** Электрические машины, аппараты и принадлежности | 1 | 1 |
| **Всего** | **44** | **33** |
| **Всего по всем странам** | **21.898** | **5 347** |

## Привоз товаров по государствам и странам

*Таблица VIIIб*

| Наименование товаров и стран | Октябрь—декабрь 1928 г. | | 1929 г. | | 1930 г. | | 1931 г. | | 1932 г. | |
|---|---|---|---|---|---|---|---|---|---|---|
| | Тонны | Тыс. руб. | Тонны | Тыс. руб. | Тонны | Тыс. руб. | Тонны | Тыс. руб. | Тонны | Тыс. руб. |
| **1. Хлеб в зерне** | | | | | | | | | | |
| **Всего** | **565** | **43** | **36.707** | **2.662** | **9.987** | **794** | **5 793** | **425** | **138.332** | **6.429** |
| В т. ч. из Австралии | — | — | — | — | 2 | 0,3 | — | — | 51.678 | 2 325 |
| „ Австрии | — | — | 21 | 4 | — | — | — | — | — | — |
| „ Англии | — | — | 1 | 1 | — | — | — | — | — | — |
| „ Германии | 1 | 0,2 | 285 | 96 | 21 | 6 | — | — | — | — |
| „ Канады | — | — | — | — | 6.866 | 561 | — | — | 44.368 | 2.031 |
| „ Китая (кроме Синцзяна) | 515 | 38 | 14.356 | 989 | 2.622 | 154 | 5.793 | 425 | 13.420 | 1.062 |
| „ Персии | 24 | 3 | 34 | 5 | 1 | 0,1 | — | — | 28.627 | 1.003 |
| „ Румынии | — | — | 3.654 | 370 | — | — | — | — | — | — |
| „ С.-А. С. Штат. | — | — | 15.286 | 919 | 152 | 32 | — | — | 0,2 | 0 |
| „ Тувы | — | — | — | — | 41 | 5 | — | — | — | — |
| „ Турции | 23 | 2 | 43 | 3 | 4 | 0,2 | — | — | 238 | 7 |
| „ Швеции | — | — | — | — | 18 | 3 | — | — | — | — |
| „ Эстонии | — | — | 2 | 0 2 | — | — | — | — | — | — |
| „ Японии | 2 | 0,2 | 3.023 | 274 | 262 | 32 | — | — | — | — |
| **2. Рис** | | | | | | | | | | |
| **Всего** | **8.212** | **2.319** | **46.876** | **11.575** | **57.272** | **13.170** | **49.182** | **9.991** | **66.922** | **14.365** |
| В т. ч. из Англии | — | — | — | — | 1 | 0,1 | — | — | — | — |
| „ Афганистана | 7 | 4 | 60 | 25 | 211 | 73 | 211 | 65 | 152 | 62 |
| „ Дании | — | — | 1 | 0,2 | — | — | — | — | — | — |
| „ Индии | 329 | 126 | 1.076 | 242 | — | — | — | — | — | — |
| „ Китая (кроме Синцзяна) | — | — | 9 | 2 | 0,2 | 0 | 0,2 | 0,1 | 489 | 61 |
| „ Китая (Синцзяна) | — | — | 1 | 0,4 | 1 | 0,3 | 29 | 12 | 28 | 9 |
| „ Персии | 7.848 | 2.182 | 45.179 | 11.127 | 56.583 | 12.980 | 48.476 | 9.797 | 66.246 | 14.232 |
| „ С.-А. С. Штат. | — | — | 1 | 0,2 | 0,1 | 0 | 0,2 | 0 | — | — |
| „ Японии | 28 | 7 | 548 | 179 | 474 | 116 | 466 | 117 | 7 | 1 |
| **6, 1, 5б. Фрукты сухие** | | | | | | | | | | |
| **Всего** | **8.825** | **3.614** | **28.931** | **9.224** | **15.637** | **3.944** | **5.452** | **1.121** | **11.101** | **2.773** |
| В т. ч. из Англии | 0,1 | 0 | 1 | 1 | 0,4 | 0,4 | — | — | — | — |
| „ Афганистана | 1 | 0,2 | — | — | 0.1 | 0 | 1 | 0,4 | 6 | 2 |
| „ Греции | — | — | 582 | 159 | 1.662 | 467 | 1.729 | 452 | 450 | 226 |
| „ Дании | 0,2 | 0,2 | 2 | 1 | 3 | 1 | 0,1 | 0 | — | — |
| „ Китая (кроме Синцзяна) | 0 | 0 | 1 | 0,3 | — | — | — | — | — | — |
| „ Китая (Синцзяна) | — | — | 4 | 2 | 20 | 10 | 3 | 3 | 0,2 | 0,1 |
| „ Персии | 6.498 | 2.513 | 27.410 | 8.701 | 11.422 | 3.029 | 1.497 | 304 | 10.315 | 2.495 |
| „ С.-А. С. Штат. | 0,1 | 0 | 0,2 | 0,2 | 4 | 3 | — | — | — | — |
| „ Тувы | — | — | — | — | — | — | 42 | 11 | 16 | 3 |
| „ Турции | 2.326 | 1.100 | 931 | 360 | 2.524 | 435 | 2.179 | 351 | 314 | 45 |
| **8. Орехи** | | | | | | | | | | |
| **Всего** | **313** | **176** | **1.464** | **1.699** | **341** | **304** | **1.190** | **1.174** | **704** | **808** |
| В т. ч. из Афганистана | 10 | 16 | 83 | 65 | 42 | 76 | 0 | 0 | — | — |
| „ Китая (кроме Синцзяна) | 0,3 | 0,1 | 3 | 2 | 0 | 0 | — | — | — | — |
| „ Китая (Синцзяна) | — | — | 80 | 96 | 18 | 16 | 4 | 4 | — | — |
| „ Персии | 63 | 53 | 1.090 | 1.411 | 206 | 173 | 1.097 | 1.137 | 703 | 808 |
| „ С.-А. С. Штат. | — | — | 0,4 | 0,4 | 0 | 0,1 | 90 | 34 | — | — |
| „ Тувы | — | — | — | — | — | — | — | — | 1 | 0,4 |
| „ Турции | 239 | 107 | 208 | 125 | 73 | 38 | — | — | — | — |
| „ Японии | — | — | 1 | 0,2 | 1 | 0,2 | — | — | — | — |
| **11. Пряности** | | | | | | | | | | |
| **Всего** | **176** | **239** | **376** | **528** | **437** | **458** | **399** | **322** | **195** | **91** |
| В т. ч. из Англии | 2 | 3 | 31 | 41 | 11 | 12 | — | — | 0 | 0 |
| „ Стрейтс-Сеттльмента | 1 | 1 | 39 | 57 | 15 | 16 | 3 | 5 | 2 | 2 |
| „ Цейлона | — | — | — | — | — | — | 0,2 | 1 | 1 | 2 |
| „ Ямайки | 18 | 18 | 53 | 62 | 74 | 60 | 95 | 49 | 60 | 17 |
| „ Пр. англ. колон. | 7 | 4 | 15 | 22 | 58 | 67 | 44 | 46 | 19 | 12 |
| „ Болгарии | — | — | — | — | 12 | 5 | — | — | — | — |
| „ Бразилии | 0,1 | 0,1 | 0,1 | 0 | — | — | — | — | — | — |
| „ Германии | 15 | 24 | 6 | 7 | 3 | 3 | 1 | 0,1 | — | — |
| „ Явы | — | — | 15 | 22 | 3 | 4 | — | — | — | — |
| „ Пр. о-ва Голланд. Ост-Индии | — | — | — | — | 1 | 4 | — | — | — | — |
| „ Индии | 112 | 169 | 178 | 281 | 121 | 120 | 76 | 70 | 95 | 52 |
| „ Испании | — | — | 1 | 1 | 9 | 4 | 0,4 | 1 | 0,1 | 0,1 |

## Привоз товаров по государствам и странам

*Таблица VIIIб*

| Наименование товаров и стран | Октябрь—декабрь 1928 г. | | 1929 г. | | 1930 г. | | 1931 г. | | 1932 г. | |
|---|---|---|---|---|---|---|---|---|---|---|
| | Тонны | Тыс. руб. | Тонны | Тыс. руб. | Тонны | Тыс. руб. | Тонны | Тыс. руб. | Тонны | Тыс. руб. |
| В т. ч. из Китая (кроме Синцзяна) | 15 | 6 | 15 | 5 | 17 | 6 | 68 | 14 | 17 | 5 |
| „ Персии | 4 | 11 | 4 | 3 | 108 | 150 | 107 | 132 | — | — |
| „ Турции | — | — | 0,4 | 0,3 | — | — | 1 | 1 | — | — |
| „ Франции | 0 | 0,1 | 0,4 | 3 | 0,1 | 1 | 0,4 | 0,2 | — | — |
| „ Мадагаскара | 0,1 | 1 | 4 | 1 | — | — | — | — | — | — |
| „ Индо-Китая Франц. | — | — | — | — | — | — | 2 | 1 | 2 | 2 |
| „ Пр. франц. колон. | — | — | 5 | 9 | — | — | — | — | — | — |
| „ Южно-Африк. Союза | — | — | 8 | 11 | — | — | — | — | — | — |
| „ Японии | 1 | 0,4 | 2 | 2 | 4 | 4 | 0,3 | 0,1 | — | — |
| **13. Кофе** | | | | | | | | | | |
| **Всего** | **25** | **39** | **1.490** | **1.276** | **510** | **386** | **1.178** | **632** | **237** | **105** |
| В т. ч. из Англии | 0 | 0 | 0,4 | 1 | 0,1 | 0,1 | — | — | — | — |
| „ Бразилии | 20 | 31 | 1.048 | 870 | 7 | 7 | 720 | 358 | 187 | 78 |
| „ Геджас и Неджд. | — | — | 66 | 72 | — | — | — | — | — | — |
| „ Германии | 0,1 | 0,2 | 0,1 | 0,3 | 0 | 0 | 40 | 24 | — | — |
| „ Дании | 0,3 | 0,4 | 1 | 3 | 3 | 3 | 0,4 | 0,3 | — | — |
| „ Йемена | — | — | — | — | 248 | 205 | 419 | 249 | 51 | 27 |
| „ Индии | — | — | 1 | 2 | — | — | — | — | — | — |
| „ Италии | — | — | 0 | 0 | 2 | 1 | — | — | — | — |
| „ Китая (кроме Синцзяна) | 0 | 0 | 1 | 1 | 0,2 | 0,4 | — | — | — | — |
| „ Мексики | — | — | 24 | 27 | — | — | — | — | — | — |
| „ С.-А. С. Штат. | 0 | 0 | 1 | 1 | 0 | 0,2 | — | — | — | — |
| „ Финляндии | 0 | 0 | 1 | 1 | 0,1 | 0,1 | — | — | — | — |
| „ Франции | 0 | 0 | 33 | 35 | 210 | 136 | — | — | — | — |
| „ Пр. франц. колон. | — | — | 310 | 259 | 40 | 32 | — | — | — | — |
| „ Японии | 0,2 | 0,4 | 0,4 | 1 | 1 | 1 | 0 | 0 | — | — |
| „ Прочих стран | 5 | 6 | 2 | 3 | — | — | — | — | — | — |
| **14. Какао** | | | | | | | | | | |
| **Всего** | **1.035** | **688** | **4.832** | **2.523** | **2.701** | **1.183** | **4.198** | **1.121** | **315** | **83** |
| В т. ч. из Англии | — | — | 267 | 145 | 8 | 4 | 485 | 134 | — | — |
| „ Стрейтс-Сеттльмента | — | — | 13 | 8 | — | — | — | — | — | — |
| *В т. ч. из Ямайки* | — | — | *5* | *3* | — | — | — | — | — | — |
| „ *Пр. англ. колон.* | *118* | *76* | *3.537* | *1.797* | *2.244* | *960* | *3.703* | *983* | *308* | *75* |
| „ Бразилии | — | — | *19* | *12* | — | — | — | — | — | — |
| „ Германии | 173 | 118 | 70 | 41 | 46 | 23 | 7 | 2 | 0,2 | 1 |
| „ Голландии | 0 | 0 | 3 | 2 | 0,1 | 0,2 | — | — | — | — |
| „ Пр. голланд. колон. | — | — | — | — | 240 | 127 | — | — | — | — |
| „ Дании | 0,1 | 0 | 0,3 | 1 | 0,5 | 1 | — | — | — | — |
| „ Индии | 212 | 138 | 126 | 70 | 2 | 1 | — | — | — | — |
| „ Португалии | — | — | 3 | 1 | — | — | — | — | — | — |
| „ Португальск. колон. | — | — | 368 | 195 | 100 | 46 | — | — | — | — |
| „ С.-А. С. Штат. | 148 | 102 | 108 | 60 | 1 | 2 | 2 | 1 | 7 | 7 |
| „ Франции | 0 | 0 | 59 | 35 | 11 | 5 | — | — | — | — |
| „ Пр. франц. колон. | — | — | 38 | 21 | — | — | — | — | — | — |
| „ Эквадора | 104 | 78 | 83 | 51 | — | — | — | — | — | — |
| „ Южно-Африк. Союза | 276 | 172 | 75 | 39 | 48 | 15 | — | — | — | — |
| „ Прочих стран | 4 | 3 | 59 | 41 | — | — | — | — | — | — |
| **15. Чай** | | | | | | | | | | |
| **Всего** | **6.024** | **6.949** | **28.590** | **28.810** | **24.227** | **20.611** | **20.708** | **12.632** | **15.949** | **7.751** |
| В т. ч. из Англии | 131 | 176 | 1.548 | 2.229 | 1.153 | 1.239 | 10 | 8 | — | — |
| „ Цейлона | 391 | 548 | 2.910 | 4.151 | 3.191 | 3.716 | 1.345 | 1.467 | 1.066 | 599 |
| „ Пр. англ. колон. | — | — | — | — | 46 | 49 | — | — | — | — |
| „ Германии | 9 | 12 | — | — | — | — | — | — | — | — |
| „ Явы | 141 | 169 | 825 | 1.007 | 1.702 | 1.503 | 1.057 | 742 | 2.267 | 958 |
| „ Дании | 0,1 | 0,2 | 0,3 | 1 | 0,4 | 1 | 0,1 | 0,1 | — | — |
| „ Индии | 1.318 | 1 898 | 5.292 | 7.269 | 5.504 | 6.300 | 2.670 | 1.925 | 4 110 | 2.314 |
| „ Китая (кроме Синцзяна) | 3.384 | 3.488 | 18.012 | 14.146 | 10.691 | 6 208 | 11 597 | 5.438 | 5.968 | 2.634 |
| „ С.-А. С. Штат. | 0 | 0 | 2 | 3 | 1 | 3 | — | — | — | — |
| „ Японии | 650 | 658 | 2 | 3 | 1.939 | 1.593 | 4.030 | 3.051 | 2.538 | 1.245 |
| **16—18. Сахар и сахарные изделия** | | | | | | | | | | |
| **Всего** | **9** | **7** | **36.586** | **3.915** | **310.991** | **33.619** | **98** | **27** | **41.507** | **2.640** |
| В т. ч. из Англии | 1 | 1 | 4.386 | 436 | 151.354 | 14.999 | — | — | 34.139 | 2.209 |
| „ Германии | 1 | 1 | 23 | 16 | 42.008 | 4.772 | 0 | 0,3 | 0,2 | 1 |
| „ Голландии | 0 | 0 | 0,2 | 0,1 | 2.602 | 234 | — | — | — | — |
| „ Явы | — | — | 2 002 | 281 | 2.073 | 242 | 22 | 2 | 5.867 | 352 |
| „ Дании | 1 | 0,4 | 6 | 5 | 15 | 10 | 5 | 7 | — | — |
| „ Египта | — | — | 0,2 | 0 | 1 | 0,2 | — | — | — | — |
| „ Китая (кроме Синцзяна) | 0,3 | 0,1 | 36 | 7 | 47 | 11 | — | — | — | — |
| „ Кубы | — | — | 20.110 | 2 044 | 87.800 | 11.027 | — | — | — | — |

## Привоз товаров по государствам и странам

*Таблица VIII б*

| Наименование товаров и стран | Октябрь—декабрь 1928 г. | | 1929 г. | | 1930 г. | | 1931 г. | | 1932 г. | |
|---|---|---|---|---|---|---|---|---|---|---|
| | Тонны | Тыс. руб. | Тонны | Тыс. руб. | Тонны | Тыс. руб. | Тонны | Тыс. руб. | Тонны | Тыс. руб. |
| В т. ч. из Латвии | 0 | 0 | 122 | 43 | — | — | — | — | — | — |
| „ Персии | 6 | 4 | 0,1 | 0 | 0 | 0 | — | — | — | — |
| „ Польши | 0 | 0 | 8.757 | 960 | 23.826 | 2.178 | — | — | 1.500 | 77 |
| „ С.-А. С. Штат. | 0 | 0 | 1.084 | 102 | 64 | 32 | 27 | 11 | — | — |
| „ Турции | 0 | 0 | 0 | 0 | 1 | 0,3 | — | — | — | — |
| „ Франции | 0 | 0 | 1 | 1 | — | — | — | — | — | — |
| „ Швейцарии | 0 | 0,1 | 0,4 | 0,3 | 1 | 0,3 | — | — | — | — |
| „ Японии | 0,1 | 0,1 | 57 | 20 | 1.198 | 113 | 43 | 6 | — | — |
| **21, 2. Сельди** | | | | | | | | | | |
| **Всего** | **9.687** | **560** | **52.599** | **3.069** | **74.835** | **7.447** | **38.083** | **3.660** | **60.249** | **4.428** |
| В т. ч. из Англии | — | — | 0 | 0 | 7.779 | 1.210 | 1.380 | 197 | 16.115 | 1 421 |
| „ Германии | — | — | 0 | 0 | — | — | 18 | 0 | — | — |
| „ Дании | — | — | 0,4 | 0,1 | 1 | 0,1 | — | — | — | — |
| „ Исландии | — | — | — | — | 3.202 | 306 | — | — | — | — |
| „ Норвегии | 9.687 | 560 | 52.598 | 3.068 | 63.788 | 5.921 | 36.676 | 3.462 | 43.631 | 2.937 |
| „ Персии | — | — | 0,1 | 0,1 | 0 | 0 | 9 | 1 | 443 | 64 |
| „ Тувы | — | — | — | — | — | — | — | — | 59 | 7 |
| „ Эстонии | — | — | — | — | 66 | 9 | — | | — | — |
| „ Японии | — | — | 1 | 0,1 | 0 | 0 | — | — | — | — |
| **33. Крупный рогатый скот** | | | | | | | | | | |
| **Всего** | **8.587** | **2.145** | **19.427** | **4.050** | **46.192** | **10.536** | **56.104** | **10.696** | **46.324** | **6.929** |
| В т. ч. из Австралии | — | — | — | — | — | — | 5 | 4 | — | — |
| „ Австрии | — | — | — | — | — | — | 83 | 72 | — | — |
| „ Англии | 28 | 63 | 117 | 41 | — | — | 364 | 343 | 122 | 135 |
| „ Афганистана | 62 | 10 | 945 | 142 | 3.729 | 566 | 3.714 | 606 | 3.017 | 607 |
| „ Германии | 3 | 7 | 4 | 9 | 755 | 529 | 918 | 745 | 37 | 47 |
| „ Голландии | — | — | — | — | — | — | — | — | 13 | 12 |
| „ Китая (кроме Синцзяна) | — | — | — | — | 652 | 302 | 486 | 216 | — | — |
| „ Китая (Синцзяна) | 835 | 140 | 2.102 | 322 | 5.905 | 1.519 | 5.548 | 1.145 | 4.256 | 806 |
| *В т. ч. из Латвии* | *237* | *180* | *144* | *92* | *345* | *169* | *4* | *7* | — | — |
| „ *Литвы* | — | — | — | — | — | — | *90* | *40* | — | — |
| „ *Монголии* | *5.392* | *1.247* | *9.911* | *2.000* | *20.269* | *4.674* | *32.879* | *5.614* | *16.548* | *2.572* |
| „ Персии | 169 | 32 | 1.497 | 245 | 3.960 | 840 | 5.216 | 877 | 4.168 | 701 |
| „ Тувы | 597 | 83 | 1.421 | 274 | 1.226 | 136 | | — | 1.580 | 259 |
| „ Турции | 1.258 | 380 | 3.285 | 926 | 8.837 | 1.540 | 6.785 | 1.020 | 16.306 | 1.694 |
| „ Уругвая | — | — | — | — | 30 | 20 | — | — | 251 | 87 |
| „ Финляндии | 5 | 3 | — | — | 2 | 1 | — | — | 26 | 10 |
| „ Японии | — | — | — | — | 483 | 239 | 11 | 6 | — | — |
| **33. Мелкий рогатый скот** | | | | | | | | | | |
| **Всего** | **7.150** | **1.253** | **16.419** | **6.267** | **40.906** | **9 079** | **47.552** | **10.163** | **46.526** | **9.638** |
| В т. ч. из Австралии | — | — | 162 | 138 | 221 | 281 | — | — | — | — |
| „ Англии | 22 | 46 | 68 | 77 | — | — | — | — | — | — |
| „ Аргентины | — | — | 777 | 702 | 207 | 119 | — | — | — | — |
| „ Афганистана | 704 | 172 | 1.722 | 515 | 3.071 | 712 | 2 804 | 841 | 1.825 | 715 |
| „ Германии | 671 | 253 | 2.639 | 1.949 | 88 | 44 | 102 | 99 | — | — |
| „ Китая (Синцзяна) | 1.776 | 266 | 5.857 | 1.608 | 10.726 | 2.305 | 8.396 | 537 | 8.378 | 2.085 |
| „ Монголии | 2.843 | 350 | 1.273 | 207 | 18.496 | 3.712 | 30.547 | 7.327 | 18.860 | 4.065 |
| „ Персии | 42 | 17 | 638 | 245 | 1.722 | 556 | 3.287 | 825 | 7.607 | 1.213 |
| „ Тувы | — | — | 1 | 0,1 | 420 | 59 | — | — | 1.101 | 184 |
| „ Турции | 1.093 | 150 | 2.796 | 415 | 5.576 | 1.143 | 2 417 | 533 | 8.756 | 1.376 |
| „ Уругвая | — | — | 485 | 412 | 380 | 147 | — | — | — | — |
| **33. Лошади** | | | | | | | | | | |
| **Всего** | **1.183** | **727** | **1.607** | **1.351** | **2.246** | **919** | **4.541** | **1.032** | **7.671** | **1.700** |
| В т. ч. из Австрии | — | — | 40 | 171 | 2 | 17 | — | — | — | — |
| „ Афганистана | 1 | 1 | 13 | 5 | 867 | 426 | 581 | 325 | 690 | 433 |
| „ Венгрии | — | — | 369 | 406 | — | — | — | — | — | — |
| „ Германии | 249 | 333 | 224 | 296 | 24 | 146 | 5 | 6 | — | — |
| „ Канады | 279 | 127 | — | — | — | — | — | — | — | — |
| „ Китая (Синцзяна) | 0,3 | 0,1 | 715 | 282 | 845 | 216 | 1.355 | 322 | 1.517 | 443 |
| „ Литвы | — | — | 82 | 84 | — | — | — | — | — | — |
| „ Монголии | 7 | 1 | 4 | 0,5 | 172 | 32 | 1.005 | 158 | 1.000 | 151 |
| „ Персии | — | — | 1 | 1 | — | — | — | — | 7 | 1 |
| „ С.-А. С. Штат. | 492 | 143 | — | — | — | — | — | — | — | — |
| „ Тувы | — | — | 2 | 0,3 | 330 | 63 | 1.596 | 221 | 4.458 | 671 |
| „ Турции | — | — | — | — | 1 | 0,3 | — | — | — | — |
| „ Финляндии | 156 | 123 | 158 | 104 | — | — | — | — | — | — |
| „ Франции | — | — | — | — | 6 | 20 | — | — | — | — |

## Привоз товаров по государствам и странам

*Таблица VIIIб*

| Наименование товаров и стран | Октябрь—декабрь 1928 г. | | 1929 г. | | 1930 г. | | 1931 г. | | 1932 г. | |
|---|---|---|---|---|---|---|---|---|---|---|
| | Тонны | Тыс. руб. | Тонны | Тыс. руб. | Тонны | Тыс. руб. | Тонны | Тыс. руб. | Тонны | Тыс. руб. |
| **35, 2. Раковины перламутровые** | | | | | | | | | | |
| **Всего** | **101** | **111** | **300** | **255** | **46** | **9** | — | — | — | — |
| В т. ч. из Австралии | 24 | 45 | 4 | 2 | 0 | 0,1 | — | — | — | — |
| „ Англии | — | — | 6 | 6 | — | — | — | — | — | — |
| „ Геджас-Неджд | 6 | 6 | 15 | 13 | — | — | — | — | — | — |
| „ Германии | 10 | 9 | 8 | 8 | — | — | — | — | — | — |
| „ Египта | — | — | 76 | 87 | — | — | — | — | — | — |
| „ Индии | 11 | 13 | 73 | 87 | — | — | — | — | — | — |
| „ Китая (кроме Синцзяна) | — | — | — | — | 42 | 8 | — | — | — | — |
| „ Мексики | 1 | 1 | 48 | 34 | — | — | — | — | — | — |
| „ С.-А. С. Штат | 32 | 34 | 4 | 2 | — | — | — | — | — | — |
| „ Франции | — | — | 6 | 5 | — | — | — | — | — | — |
| „ Японии | 17 | 3 | 61 | 12 | 4 | 1 | — | — | — | — |
| **43. Кожи невыделанные** | | | | | | | | | | |
| **Всего** | **7.212** | **7.636** | **37.027** | **31.106** | **21.725** | **15.609** | **18.742** | **10.061** | **16.186** | **6.297** |
| В т. ч. из Австрии | — | — | — | — | — | — | 245 | 112 | — | — |
| „ Англии | — | — | 0,4 | 0,3 | 158 | 122 | 20 | 6 | 19 | 8 |
| „ Аргентины | 4.505 | 4.984 | 24.219 | 20.602 | 12.747 | 9.024 | 10.418 | 6.072 | 4.707 | 1.810 |
| „ Афганистана | 1 | 2 | — | — | 0,2 | 0,2 | 1 | 1 | 52 | 42 |
| „ Бразилии | — | — | — | — | — | — | 92 | 19 | — | — |
| „ Венгрии | — | — | 22 | 17 | — | — | — | — | — | — |
| „ Германии | 1.163 | 1.134 | 4.495 | 3.614 | 3.304 | 1.963 | 1.857 | 864 | 349 | 94 |
| „ Голландии | — | — | — | — | 22 | 24 | 28 | 3 | — | — |
| „ Явы | 1 | 1 | 135 | 184 | 12 | 18 | — | — | — | — |
| „ Пр. о-ва Голландск. Ост-Индии | — | — | — | — | — | — | 41 | 28 | — | — |
| „ Дании | 82 | 77 | — | — | 138 | 70 | 445 | 183 | 140 | 31 |
| „ Индии | 3 | 7 | — | — | — | — | — | — | — | — |
| „ Италии | — | — | 426 | 282 | — | — | — | — | — | — |
| „ Китая (кроме Синцзяна) | 47 | 58 | 386 | 432 | — | — | 2 | 1 | — | — |
| „ Китая (Синцзяна) | 1 | 1 | 92 | 76 | 110 | 119 | 44 | 47 | 746 | 433 |
| *В т. ч. из Кубы* | — | — | *878* | *616* | — | — | *302* | *28* | — | — |
| „ *Латвии* | *160* | *196* | *283* | *529* | *293* | *618* | — | — | — | — |
| „ Литвы | *312* | *255* | — | — | — | — | — | — | — | — |
| „ Монголии | *93* | *62* | 1.107 | 612 | 1.026 | 817 | 1.259 | 608 | 3.646 | 1.437 |
| „ Парагвая | — | — | 67 | 41 | 25 | 14 | 298 | 28 | — | — |
| „ Персии | 21 | 32 | 56 | 69 | 202 | 229 | 361 | 237 | 544 | 343 |
| „ С.-А. С. Штат | — | — | — | — | 0,3 | 1 | — | — | — | — |
| „ Тувы | — | — | 73 | 21 | 152 | 76 | 78 | 51 | 212 | 99 |
| „ Турции | 1 | 1 | 381 | 272 | 340 | 172 | 175 | 69 | 23 | 8 |
| „ Уругвая | 488 | 499 | 1.615 | 1.415 | 1.939 | 1.466 | 2.939 | 1.644 | 5.748 | 1.993 |
| „ Франции | 288 | 282 | 1.087 | 806 | 1.217 | 849 | — | — | — | — |
| „ Чехо-Словакии | — | — | 93 | 76 | 39 | 27 | 97 | 42 | — | — |
| „ Швейцарии | 38 | 35 | 891 | 851 | — | — | 40 | 18 | — | — |
| „ Южно-Африк. Союза | 9 | 11 | 624 | 502 | — | — | — | — | — | — |
| „ Прочих стран | — | — | 97 | 89 | — | — | — | — | — | — |
| **44. Кожи выделанные** | | | | | | | | | | |
| **Всего** | **540** | **2 289** | **2.587** | **8.807** | **1.617** | **5.355** | **1.959** | **3.974** | **694** | **1.006** |
| В т. ч. из Австрии | — | — | 1 | 4 | — | — | 4 | 9 | — | — |
| „ Англии | 0 | 0 | 495 | 1.246 | 0 | 0,1 | — | — | — | — |
| „ Аргентины | — | — | — | — | 13 | 25 | — | — | — | — |
| „ Германии | 3 | 100 | 146 | 372 | 108 | 321 | 1 | 2 | — | — |
| „ Китая (кроме Синцзяна) | 1 | 2 | — | — | 0,2 | 1 | — | — | — | — |
| „ Китая (Синцзяна) | — | — | — | — | 1 | 9 | 2 | 7 | 1 | 1 |
| „ Латвии | 262 | 684 | 867 | 1.792 | 664 | 1.155 | 1.388 | 2.111 | 248 | 256 |
| „ Литвы | — | — | — | — | 31 | 59 | 179 | 280 | 60 | 70 |
| „ Монголии | — | — | 0 | 0 | 1 | 0,2 | 0,2 | 0,2 | — | — |
| „ Персии | 266 | 1.425 | 948 | 4.427 | 610 | 3.437 | 280 | 1.412 | 208 | 546 |
| „ С.-А. С. Штат | 2 | 46 | 1 | 44 | 2 | 4 | — | — | — | — |
| „ Тувы | — | — | 0 | 0 | 0 | 0 | — | — | 2 | 2 |
| „ Турции | 6 | 29 | 77 | 819 | 24 | 42 | 15 | 47 | 4 | 6 |
| „ Финляндии | — | — | 6 | 15 | 26 | 49 | 0,3 | 0,3 | 172 | 125 |
| „ Франции | 0,2 | 3 | 0,2 | 4 | 2 | 29 | — | — | — | — |
| „ Эстонии | — | — | 47 | 82 | 134 | 222 | 89 | 105 | — | — |
| „ Японии | — | — | 0,3 | 1 | 1 | 3 | 0,1 | 0,2 | — | — |
| **45, Iж. Шкуры козьи и овечьи** | | | | | | | | | | |
| **Всего** | **707** | **1.103** | **6.054** | **7.144** | **6.373** | **5.911** | **10.229** | **8.279** | **3.917** | **3.309** |
| В т. ч. из Афганистана | 256 | 496 | 494 | 634 | 479 | 603 | 392 | 369 | 359 | 366 |
| „ Германии | — | — | 8 | 5 | — | — | — | — | — | — |
| „ Ирака | — | — | — | — | 2 | 2 | — | — | — | — |

## Привоз товаров по государствам и странам

*Таблица VIIIб*

| Наименование товаров и стран | Октябрь—декабрь 1928 г. | | 1929 г. | | 1930 г. | | 1931 г. | | 1932 г. | |
|---|---|---|---|---|---|---|---|---|---|---|
| | Тонны | Тыс. руб. | Тонны | Тыс. руб. | Тонны | Тыс. руб. | Тонны | Тыс. руб. | Тонны | Тыс. руб. |
| В т. ч. из Китая (Синцзяна) | 265 | 305 | 1.713 | 2.030 | 1.448 | 1.890 | 1.742 | 1 914 | 1.317 | 1.576 |
| „ Монголии | 69 | 84 | 3.168 | 3 537 | 3.565 | 2.580 | 6.325 | 4.158 | 1 439 | 866 |
| „ Персии | 107 | 206 | 470 | 717 | 765 | 756 | 1.690 | 1.768 | 739 | 462 |
| „ Румынии | — | — | — | — | 2 | 2 | — | — | — | — |
| „ Сирии | — | — | — | — | 1 | 1 | — | — | — | — |
| „ Тувы | 4 | 8 | 58 | 50 | 64 | 44 | 3 | 3 | 31 | 22 |
| „ Турции | 5 | 4 | 144 | 172 | 46 | 32 | 77 | 68 | 32 | 16 |
| **46, I—6. Обувь и кожаные изделия** | | | | | | | | | | |
| **Всего** | **6** | **29** | **22** | **142** | **28** | **95** | **27** | **204** | **52** | **297** |
| В т. ч. из Австрии | 1 | 3 | 0,1 | 5 | — | — | — | — | — | — |
| „ Англии | 2 | 9 | 6 | 46 | 4 | 10 | — | — | 49 | 285 |
| „ Афганистана | 0 | 0 | 0,1 | 1 | 0 | 0,1 | 3 | 2 | — | — |
| „ Германии | 1 | 7 | 8 | 48 | 2 | 4 | 3 | 14 | 3 | 10 |
| „ Дании | 0 | 1 | 0,3 | 5 | 0,4 | 2 | 0 | 0,1 | — | — |
| „ Китая (кроме Синцзяна) | 0 | 0,1 | 1 | 6 | 1 | 4 | 0,2 | 0 5 | — | — |
| „ Латвии | — | — | 0 | 0,3 | 0,1 | 1 | 15 | 164 | — | — |
| „ Польши | 0 | 0,4 | 0,2 | 2 | — | — | — | — | — | — |
| „ С.-А. С. Штат. | 0,1 | 1 | 2 | 13 | 8 | 25 | 0,2 | 2 | — | — |
| „ Финляндии | 1 | 5 | 2 | 6 | 0 | 0,1 | — | — | 0 | 0 |
| „ Франции | 0,1 | 1 | 1 | 4 | 4 | 7 | — | — | 0 | 0 |
| „ Чехо-Словакии | — | — | 0,2 | 1 | — | — | — | — | — | — |
| „ Швеции | 0 | 0,2 | 0,4 | 2 | 0 | 1 | — | — | — | — |
| „ Японии | — | — | 1 | 4 | 9 | 42 | 6 | 22 | 0,2 | 2 |
| **49, 4. Клепка** | | | | | | | | | | |
| **Всего** | **0,2** | **0** | **25** | **3** | — | — | — | — | — | — |
| В т. ч. из Польши | 0,2 | 0 | — | — | — | — | — | — | — | — |
| „ Японии | — | — | 25 | 3 | — | — | 0,1 | — | — | — |
| ***50. Деревянные изделия*** | | | | | | | | | | |
| **Всего** | **147** | **116** | **785** | **464** | **568** | **301** | **420** | **192** | **17** | **12** |
| В т. ч. из Австрии | 2 | 1 | 14 | 7 | 0,1 | 0,1 | 0,1 | 0 | — | — |
| „ Англии | 2 | 8 | 11 | 38 | 1 | 2 | 0,1 | 0,3 | 0,1 | 0 |
| „ Бразилии | — | — | 3 | 2 | — | — | — | — | — | — |
| „ Германии | 70 | 58 | 276 | 159 | 63 | 53 | 22 | 17 | 11 | 6 |
| „ Дании | 0 | 0 | 1 | 1 | 0 | 0 | — | — | — | — |
| „ Канады | — | — | 28 | 13 | — | — | — | — | — | — |
| „ Китая (кроме Синцзяна) | 1 | 1 | 1 | 0,1 | 0,1 | 0,1 | — | — | — | — |
| „ Норвегии | — | — | 1 | 1 | — | — | — | — | — | — |
| „ Персии | 0 | 0 | 0,1 | 0,1 | — | — | — | — | 1 | 0,3 |
| „ Польши | 0 2 | 0,2 | 0,5 | 0,5 | — | — | — | — | — | — |
| „ С.-А. С. Штат. | 65 | 38 | 310 | 158 | 240 | 167 | 28 | 150 | 2 | 6 |
| „ Тувы | — | — | 0 | 0 | — | — | — | — | 1 | 0,1 |
| „ Финляндии | 4 | 4 | 10 | 13 | — | — | — | — | 1 | 0,2 |
| „ Франции | 1 | 4 | 7 | 16 | 3 | 10 | — | — | — | — |
| „ Чехо-Словакии | 0,1 | 0,1 | 0,4 | 16 | 0 | 0 | 2 | 2 | — | — |
| „ Швеции | 1 | 1 | 9 | 4 | 0 | 0,1 | 1 | 1 | — | — |
| „ Японии | 0,1 | 0,1 | 112 | 36 | 260 | 69 | 367 | 22 | — | — |
| **51, Iа. Пробковая кора** | | | | | | | | | | |
| **Всего** | **1.778** | **482** | **8.286** | **2.698** | **6.563** | **1.896** | **2.166** | **573** | **1.591** | **149** |
| В т. ч. из Цейлона | — | — | 49 | 14 | — | — | — | — | — | — |
| „ Бельгии | — | — | 1.095 | 333 | 924 | 267 | — | — | — | — |
| „ Пр. бельгийск. колон. | 282 | 71 | 194 | 61 | — | — | — | — | — | — |
| „ Германии | — | — | 14 | 4 | — | — | — | — | — | — |
| „ Дании | — | — | — | — | 8 | 2 | — | — | — | — |
| „ Испании | 178 | 43 | 1.516 | 404 | 468 | 148 | — | — | 1.591 | 149 |
| „ Испанск. колон. | — | — | 1.757 | 530 | 110 | 28 | — | — | — | — |
| „ Португалии | 590 | 158 | 1.935 | 749 | 2.111 | 581 | 2.166 | 573 | — | — |
| „ Португальск. колон. | — | — | 777 | 283 | 374 | 94 | — | — | — | — |
| „ Турции | — | — | — | — | 41 | 13 | — | — | — | — |
| „ Франции | — | — | 549 | 147 | 314 | 126 | — | — | — | — |
| „ Алжира | 478 | 133 | 84 | 40 | 2.194 | 627 | — | — | — | — |
| „ Пр. франц. колон. | 250 | 77 | 304 | 127 | — | — | — | — | — | — |
| „ Южно-Африк. Союза | — | — | — | — | 12 | 7 | — | — | — | — |
| „ Японии | — | — | 11 | 7 | 6 | 3 | — | — | — | — |

## Привоз товаров по государствам и странам

*Таблица VIIIб*

| Наименование товаров и стран | Октябрь—декабрь 1928 г. | | 1929 г. | | 1930 г. | | 1931 г. | | 1932 г. | |
|---|---|---|---|---|---|---|---|---|---|---|
| | Тонны | Тыс. руб. | Тонны | Тыс. руб. | Тонны | Тыс. руб. | Тонны | Тыс. руб. | Тонны | Тыс. руб. |
| **53, 3—4. Семена** | | | | | | | | | | |
| **Всего** | **613** | **232** | **3.435** | **2.234** | **12.508** | **5.104** | **4.460** | **2.460** | **1.830** | **922** |
| В т. ч. из Австрии | — | — | 2 | 3 | — | — | — | — | 0 | 0 |
| „ Англии | — | — | 11 | 8 | 1 | 1 | 25 | 23 | 44 | 18 |
| „ Цейлона | — | — | 0 | 0 | 75 | 138 | 4 | 4 | 15 | 25 |
| „ Пр. англ. колон. | — | — | 0,2 | 0,4 | 0,1 | 0,3 | — | — | — | — |
| „ Афганистана | 13 | 4 | 348 | 107 | 229 | 66 | 262 | 80 | 165 | 107 |
| „ Бразилии | — | — | 0 | 0 | — | — | 0,2 | 1 | — | — |
| „ Венгрии | — | — | — | — | 20 | 18 | 81 | 74 | — | — |
| „ Германии | 2 | 22 | 953 | 702 | 1.860 | 1.539 | 1.310 | 802 | 203 | 174 |
| „ Голландии | — | — | 8 | 16 | 73 | 152 | 43 | 45 | 6 | 3 |
| „ Дании | — | — | 388 | 491 | 672 | 858 | 460 | 297 | 20 | 11 |
| „ Данцига | — | — | — | — | 15 | 8 | — | — | 2 | 3 |
| „ Египта | — | — | — | — | 835 | 128 | — | — | 15 | 15 |
| „ Иемена | — | — | — | — | 1 | 0,4 | — | — | — | — |
| „ Индии | — | — | 88 | 141 | 51 | 88 | 104 | 191 | 120 | 203 |
| „ Италии | — | — | 1 | 1 | 158 | 64 | 140 | 69 | 101 | 18 |
| „ Китая (кроме Синцзяна) | — | — | 61 | 43 | 4.245 | 389 | 48 | 10 | 0,2 | 1 |
| „ Китая (Синцзяна) | — | — | 8 | 6 | — | — | — | — | — | — |
| „ Латвии | — | — | 49 | 21 | 3 | 15 | 169 | 99 | 2 | 1 |
| „ Мексики | — | — | 1 | 1 | — | — | — | — | — | — |
| „ Персии | 318 | 107 | 772 | 247 | 303 | 96 | 548 | 144 | 272 | 106 |
| „ Польши | — | — | 0 | 0 | 1.068 | 427 | 24 | 12 | — | — |
| „ Румынии | — | — | — | — | — | — | — | — | 2 | 1 |
| „ С.-А. С. Штат. | — | — | 33 | 10 | 1.551 | 377 | 259 | 100 | 797 | 187 |
| „ Турции | 276 | 96 | 331 | 204 | 475 | 110 | 395 | 233 | 45 | 28 |
| „ Финляндии | — | — | 3 | 3 | — | — | — | — | 3 | 3 |
| „ Франции | — | — | 175 | 174 | 734 | 466 | 105 | 71 | 10 | 10 |
| „ Туниса | — | — | — | — | 1 | 0,1 | — | — | — | — |
| „ Пр. франц. колон. | — | — | 2 | 2 | 3 | 0,3 | — | — | — | — |
| „ Чехо-Словакии | — | — | 0,1 | 0,1 | 1 | 2 | 0,1 | 0,1 | 5 | 3 |
| „ Швеции | — | — | 0,1 | 0,1 | 80 | 86 | 86 | 54 | 4 | 3 |
| „ Эстонии | — | — | 200 | 52 | — | — | — | — | — | — |
| „ Южно-Африк. Союза | 0,3 | 1 | — | — | 0,2 | 1 | — | — | 0 | 0 |
| „ Японии | 4 | 2 | 0 | 0 | 55 | 73 | 397 | 151 | 0,2 | 3 |
| ***53, 5. Копра*** | | | | | | | | | | |
| ***Всего*** | ***353*** | ***98*** | ***6.604*** | ***1.593*** | ***1.898*** | ***415*** | ***15*** | ***2*** | — | — |
| В т. ч. из Англии | — | — | 2.065 | 487 | 395 | 69 | 15 | 2 | — | — |
| „ Стрейтс-Сеттльмента | 22 | 6 | 2.983 | 700 | 606 | 131 | — | — | — | — |
| „ Цейлона | 331 | 92 | 1.497 | 391 | 287 | 67 | — | — | — | — |
| „ Пр. англ. колон. | — | — | — | — | 603 | 108 | — | — | — | — |
| „ Германии | — | — | 1 | 0,2 | — | — | — | — | — | — |
| „ Индии | — | — | 58 | 15 | — | — | — | — | — | — |
| „ Персии | — | — | — | — | 8 | 40 | — | — | — | — |
| **53, 6. Каменные орехи** | | | | | | | | | | |
| **Всего** | **710** | **193** | **3.522** | **930** | **1.611** | **294** | — | — | — | — |
| В т. ч. из Австралии | 44 | 9 | 16 | 3 | — | — | — | — | — | — |
| „ Аргентины | — | — | — | — | 448 | 83 | — | — | — | — |
| „ Бразилии | 169 | 52 | 1.554 | 436 | 581 | 106 | — | — | — | — |
| „ Германии | 149 | 35 | 653 | 179 | — | — | — | — | — | — |
| „ Индии | 8 | 2 | — | — | — | — | — | — | — | — |
| „ Италии | 261 | 73 | 1.089 | 261 | 243 | 44 | — | — | — | — |
| „ С.-А. С. Штат. | — | — | 195 | 47 | 338 | 61 | — | — | — | — |
| „ Франции | 39 | 11 | - | -- | — | — | — | — | — | — |
| „ Эквадора | — | — | 15 | 4 | 2 | 1 | — | — | — | — |
| „ Прочих стран | 40 | 11 | — | — | — | — | — | — | — | — |
| **[9, I—6 (кр. п. 5). Шлифовальные вещества** | | | | | | | | | | |
| **Всего** | **305** | **130** | **1.178** | **458** | **2.259** | **735** | **2.690** | **692** | **997** | **461** |
| В т. ч. из Австрии | 0,3 | 1 | 1 | 0 | 0,1 | 0,4 | — | — | — | — |
| „ Англии | 0,3 | 0,4 | 1 | 2 | — | — | — | — | 0 | 0.2 |
| „ Бельгии | — | — | 3 | 3 | — | — | — | — | — | — |
| „ Германии | 46 | 26 | 491 | 158 | 1.380 | 366 | 2.257 | 513 | 408 | 79 |
| „ Норвегии | 69 | 30 | 333 | 168 | 385 | 203 | 313 | 136 | 413 | 213 |
| „ Польши | 0,1 | 0 | 0 | 0,1 | 1 | 1 | — | — | — | — |
| „ С.-А. С. Штат. | 67 | 27 | 6 | 15 | 2 | 7 | 9 | 16 | 7 | 13 |
| „ Турции | — | — | 41 | 4 | — | — | — | — | — | — |
| „ Франции | 0 | 0 | 1 | 1 | 0,3 | 1 | — | — | — | — |
| „ Чехо-Словакии | 122 | 45 | 292 | 103 | 486 | 152 | — | — | 169 | 156 |
| „ Швеции | 1 | 0,3 | 8 | 2 | 5 | 5 | 110 | 28 | — | — |
| „ Японии | 0,2 | 0,2 | 1 | 1 | 1 | 0,3 | 0 | 0,1 | — | — |

## Привоз товаров по государствам и странам

*Таблица VIIIб*

| Наименование товаров и стран | Октябрь—декабрь 1928 г. | | 1929 г. | | 1930 г. | | 1931 г. | | 1932 г. | |
|---|---|---|---|---|---|---|---|---|---|---|
| | Тонны | Тыс. руб. | Тонны | Тыс. руб. | Тонны | Тыс. руб. | Тонны | Тыс. руб. | Тонны | Тыс. руб. |
| **66—67. Стеклянные изделия** | | | | | | | | | | |
| **Всего** | **300** | **135** | **1.510** | **565** | **101** | **131** | **61** | **206** | **12** | **35** |
| В т. ч. из Австрии | 0 | 0,4 | 3 | 7 | 0 | 1 | — | — | 1 | 1 |
| „ Англии | 5 | 2 | 5 | 5 | 3 | 5 | 1 | 10 | 7 | 18 |
| „ Бельгии | — | — | 2 | 0 | 15 | 4 | — | — | — | — |
| „ Германии | 16 | 69 | 255 | 240 | 18 | 84 | 10 | 107 | 5 | 17 |
| „ Италии | — | — | 0,1 | 1 | — | — | — | — | — | — |
| „ Латвии | 242 | 46 | 1.089 | 191 | — | — | — | — | — | — |
| „ С-А. С. Штат. | 1 | 5 | 13 | 75 | 9 | 23 | 14 | 82 | — | — |
| „ Франции | 0,1 | 1 | 60 | 10 | 0,3 | 2 | 0 | 0,1 | — | — |
| „ Чехо-Словакии | 1 | 1 | 64 | 21 | 0,1 | 0,2 | — | — | — | — |
| „ Швеции | 34 | 11 | 1 | 4 | 0 | 0,1 | 0,1 | 0 | — | — |
| „ Японии | 0 | 0 | 19 | 10 | 55 | 12 | 36 | 6 | — | — |
| **68, I. Уголь каменный** | | | | | | | | | | |
| **Всего** | **7.700** | **63** | **65.980** | **599** | **63.618** | **601** | **106.603** | **1.215** | **52.511** | **465** |
| В т. ч. из Англии | 260 | 2 | 33.601 | 287 | 31.994 | 251 | 26.753 | 348 | 52.511 | 465 |
| „ Германии | 252 | 2 | 8.771 | 119 | — | — | — | — | — | — |
| „ Норвегии | — | — | — | — | 5 | 0,1 | — | — | — | — |
| „ Польши | 7 189 | 58 | 15 356 | 108 | 27.642 | 296 | 79.679 | 864 | — | — |
| „ Японии | — | — | 8.253 | 86 | 3.977 | 54 | 171 | 3 | — | — |
| **75. Гарпиус** | | | | | | | | | | |
| **Всего** | **4.877** | **631** | **22.137** | **2.816** | **6.065** | **722** | **23** | **2** | — | — |
| В т. ч. из Австралии | — | — | 1 | 0,2 | — | — | — | — | — | — |
| „ Англии | 2 | 1 | — | — | — | — | — | — | — | — |
| „ Германии | 0 | 0 | 30 | 5 | — | — | — | — | — | — |
| „ С.-А. С. Штат. | 4.875 | 630 | 22.091 | 2.810 | 6.065 | 722 | 23 | 2 | — | — |
| „ Франции | — | — | 15 | 2 | — | — | — | — | — | — |
| ***78, 1, 2, 4. Экзотические смолы*** | | | | | | | | | | |
| **Всего** | ***335*** | ***501*** | ***1.586*** | ***2.143*** | ***1.650*** | ***2.141*** | ***1.699*** | ***1.761*** | ***1.414*** | ***1.627*** |
| В т. ч. из Австралии | — | — | 32 | 10 | 54 | 36 | 24 | 5 | 63 | 9 |
| „ Англии | 20 | 37 | 126 | 66 | 1 | 1 | 98 | 38 | 16 | 7 |
| „ Стрейтс-Сеттльмента | — | — | 2 | 3 | — | — | — | — | — | — |
| „ Судана | — | — | 1 | 1 | 19 | 15 | 47 | 24 | 20 | 13 |
| „ Проч. англ. колон. | — | — | 9 | 5 | 62 | 38 | 9 | 15 | — | — |
| „ Аргентины | — | — | — | — | — | — | 15 | 1 | — | — |
| „ Бельгии | — | — | 3 | 4 | — | — | — | — | — | — |
| „ Конго-Бельгийск. | — | — | — | — | 6 | 8 | 17 | 17 | — | — |
| „ Геджаса-Неджд. | 3 | 2 | 38 | 29 | — | — | — | — | — | — |
| „ Германии | 23 | 49 | 109 | 102 | 162 | 177 | 111 | 63 | 8 | 11 |
| „ Голландии | — | — | 2 | 1 | — | — | — | — | — | — |
| „ Суматры | 3 | 3 | — | — | — | — | 24 | 19 | — | — |
| „ Явы | — | — | 1 | 1 | — | — | — | — | — | — |
| „ Пр. о-ва Голланд. Ост-Индии | — | — | 5 | 6 | 17 | 18 | 7 | 6 | 2 | 0,5 |
| „ Греции | — | — | — | — | 1 | 4 | 2 | 4 | — | — |
| „ Египта | — | — | 4 | 2 | — | — | — | — | — | — |
| „ Индии | 84 | 164 | 349 | 532 | 285 | 388 | 223 | 176 | 278 | 154 |
| „ Канады | — | — | 0,2 | 1 | 0,1 | 0,1 | — | — | — | — |
| „ Китая (кроме Синцзяна) | 0,1 | 0,2 | 3 | 2 | 0 | 0 | — | — | — | — |
| „ Ново-Зеландии | 14 | 24 | 42 | 80 | 73 | 124 | 78 | 174 | 20 | 10 |
| „ Персии | 72 | 118 | 487 | 874 | 698 | 1.069 | 875 | 1.065 | 911 | 1.345 |
| „ Польши | — | — | 0 | 0 | 4 | 16 | — | — | — | — |
| „ С.-А. С. Штат. | 0 | 0 | 7 | 5 | 12 | 5 | 0 | 0,1 | — | — |
| „ Филиппин. о-в | 3 | 2 | 4 | 4 | 4 | 4 | 22 | 11 | — | — |
| „ Сирии | — | — | — | — | 8 | 10 | — | — | — | — |
| „ Турции | 0 | 0 | — | — | 10 | 11 | — | — | 1 | 1 |
| „ Франции | 38 | 25 | 90 | 57 | 117 | 61 | — | — | 46 | 25 |
| „ Алжира | 2 | 2 | — | — | — | — | — | — | — | — |
| „ Марокко Франц. | 3 | 4 | 1 | 3 | 4 | 5 | 9 | 8 | 7 | 8 |
| „ Проч. франц. колон. | 36 | 16 | 207 | 201 | — | — | 5 | 2 | 7 | 2 |
| „ Швеции | — | — | 2 | 4 | — | — | 3 | 3 | — | — |
| „ Южно-Афр. Союза | 14 | 22 | 39 | 58 | 98 | 94 | 111 | 52 | 21 | 9 |
| „ Японии | 11 | 29 | 24 | 91 | 13 | 53 | 18 | 79 | 12 | 32 |
| „ Проч. страны | 8 | 4 | 0 | 1 | 3 | 3 | — | — | 1 | 0,4 |
| **79, 1—2. Каучук и резина сырые** | | | | | | | | | | |
| **Всего** | **2.232** | **2.107** | **12.827** | **11.454** | **16.408** | **13.691** | **28.210** | **13.876** | **30.569** | **7.672** |
| В т. ч. из Англии | 179 | 181 | 2.052 | 1.889 | 1.691 | 1.384 | 248 | 255 | 293 | 45 |
| „ Стрейтс-Сеттльмента | 644 | 676 | 421 | 329 | — | — | — | — | — | — |

## Привоз товаров по государствам и странам

*Таблица VIIIб*

| Наименование товаров и стран | Октябрь—декабрь 1928 г. | | 1929 г. | | 1930 г. | | 1931 г. | | 1932 г. | |
|---|---|---|---|---|---|---|---|---|---|---|
| | Тонны | Тыс. руб. | Тонны | Тыс. руб. | Тонны | Тыс. руб. | Тонны | Тыс. руб. | Тонны | Тыс. руб. |
| В т. ч. из Проч. англ. колоний | — | — | 391 | 352 | 1.008 | 787 | — | — | — | — |
| „ Бельгии | — | — | 1 | 1 | — | — | — | — | — | — |
| „ Бразилии | 15 | 23 | 433 | 452 | 498 | 382 | 581 | 276 | 102 | 27 |
| „ Германии | 10 | 8 | 118 | 106 | 344 | 306 | 85 | 71 | 31 | 21 |
| „ Голландии | — | — | 10 | 9 | — | — | — | — | — | — |
| „ Суматры | 25 | 22 | — | — | — | — | — | — | — | — |
| „ Пр. о-ва Голланд. Ост-Индии | — | — | 153 | 142 | 5.484 | 4.431 | 19.785 | 10.039 | 27.406 | 6.765 |
| „ Проч голланд. колон. | — | — | — | — | 1.002 | 756 | — | — | — | — |
| „ Индии | 1.128 | 998 | 7.078 | 6.417 | 3.941 | 3.622 | 7.512 | 3.234 | 2.737 | 814 |
| „ С.-А. С. Штат. | 230 | 199 | 2.170 | 1 757 | 2.332 | 1.923 | — | — | — | — |
| „ Филиппинск. о-в | — | — | — | — | 92 | 75 | — | — | — | — |
| „ Проч. стран | — | — | — | — | 15 | 26 | — | — | — | — |
| **79, 3—8. Резиновые изделия** | | | | | | | | | | |
| **Всего** | **77** | **270** | **284** | **839** | **247** | **491** | **597** | **818** | **116** | **167** |
| В т. ч. из Австрии | 0,1 | 0,4 | 1 | 4 | — | — | 0,3 | 1 | — | — |
| „ Англии | 3 | 7 | 10 | 28 | 3 | 16 | 237 | 289 | 89 | 120 |
| „ Германии | 64 | 229 | 162 | 579 | 44 | 117 | 314 | 435 | 18 | 32 |
| „ Дании | 0,1 | 1 | 0,2 | 1 | 0,1 | 0,1 | — | — | — | — |
| „ Италии | 3 | 15 | 2 | 8 | — | — | 0 | 0,1 | — | — |
| „ Латвии | — | — | 0,3 | 1 | — | — | — | — | — | — |
| „ Литвы | — | — | 1 | 1 | — | — | — | — | — | — |
| „ Персии | — | — | 0 | 0 | 1 | 5 | — | — | — | — |
| „ С.-А. С. Штат. | 3 | 10 | 49 | 105 | 139 | 241 | 19 | 52 | 8 | 15 |
| „ Финляндии | 0,1 | 1 | 0,1 | 0 | — | — | — | — | — | — |
| „ Франции | 2 | 4 | 27 | 43 | 1 | 4 | — | — | — | — |
| „ Чехо-Словакии | 0 | 0,1 | 1 | 4 | — | — | 6 | 7 | 0,2 | 1 |
| „ Швейцарии | 0 | 0,1 | 0 | 0,1 | 0 | 0 | 0,1 | 1 | — | — |
| „ Швеции | 0,3 | 1 | 3 | 11 | 1 | 5 | 0,1 | 0 | — | — |
| „ Японии | 1 | 2 | 27 | 53 | 59 | 102 | 21 | 33 | — | — |
| ***80, 81, 83—91, 94—108 (кр. 106, 6в), 111, 112, 129. Химические продукты*** | | | | | | | | | | |
| **Всего** | **3.078** | **2.738** | **61.987** | **16.879** | **94.366** | **18.551** | **85.503** | **14.133** | **10.871** | **4.200** |
| В т. ч. из Австрии | — | — | 7 | 4 | 10 | 8 | 79 | 60 | 19 | 11 |
| „ Англии | 237 | 43 | 940 | 264 | 50.262 | 4.134 | 41.741 | 3.400 | 1.762 | 306 |
| „ Аргентины | 91 | 13 | 159 | 20 | 251 | 21 | — | — | 31 | 7 |
| „ Бельгии | 5 | 9 | 4.960 | 526 | 713 | 152 | 1.189 | 199 | 361 | 89 |
| „ Проч. бельгийских колоний | — | — | — | — | 5 | 2 | — | — | — | — |
| „ Бразилии | — | — | 1.022 | 121 | — | — | — | — | — | — |
| „ Германии | 1.784 | 2.114 | 41.916 | 12.137 | 25.475 | 7.840 | 28.668 | 6.268 | 3.450 | 2.282 |
| „ Голландии | 24 | 267 | 2.103 | 1.029 | 92 | 1.532 | 31 | 661 | 33 | 518 |
| „ Явы | — | — | 2 | 20 | — | — | — | — | — | — |
| „ Проч. голландских колоний | — | — | — | — | — | — | 0,1 | 24 | — | — |
| „ Дании | 10 | 4 | 30 | 11 | 48 | 23 | 1.045 | 299 | 238 | 68 |
| „ Индии | — | — | 0 | 0 | 98 | 37 | — | — | — | — |
| „ Испании | — | — | 48 | 30 | — | — | — | — | — | — |
| „ Италии | 80 | 82 | 439 | 525 | 736 | 736 | 509 | 568 | 100 | 76 |
| „ Канады | — | — | 0,1 | 2 | — | — | — | — | — | — |
| „ Китая (кроме Синцзяна) | 35 | 11 | 601 | 173 | 1.292 | 331 | 554 | 126 | 372 | 77 |
| „ Китая (Синцзяна) | — | — | — | — | 5 | 1 | — | — | — | — |
| „ Латвии | 0 | 0 | 0,1 | 0,1 | 1 | 0.3 | 19 | 7 | — | — |
| „ Мексики | 196 | 22 | 811 | 115 | 1.362 | 136 | 1.300 | 104 | 161 | 16 |
| „ Норвегии | 17 | 15 | 152 | 67 | 39 | 24 | 2 | 10 | 312 | 64 |
| „ Персии | 1 | 1 | 3 | 2 | 0 | 0 | 24 | 7 | — | — |
| „ Польши | 0 | 0 | 2.628 | 456 | 219 | 100 | 266 | 31 | — | — |
| „ Румынии | — | — | — | — | — | — | 5 | 3 | — | — |
| „ С.-А. С. Штат. | 248 | 47 | 382 | 264 | 8.103 | 2.168 | 1.718 | 712 | 233 | 62 |
| „ Турции | — | — | 130 | 19 | 0 | 0 | — | — | — | — |
| „ Финляндии | 265 | 57 | 991 | 214 | 1.556 | 347 | 200 | 45 | 507 | 116 |
| „ Франции | 61 | 33 | 2.941 | 448 | 2.011 | 533 | 2.676 | 528 | 2.314 | 320 |
| „ Чехо-Словакии | 0 | 0 | 124 | 23 | 320 | 91 | 3.450 | 630 | 825 | 131 |
| „ Чили | — | — | 298 | 33 | — | — | — | — | — | — |
| „ Швейцарии | 1 | 8 | 164 | 78 | 26 | 69 | 2.332 | 341 | 3 | 11 |
| „ Швеции | 0,4 | 2 | 993 | 215 | 1.554 | 210 | 514 | 65 | 113 | 37 |
| „ Эстонии | — | — | 2 | 0,2 | — | — | — | — | — | — |
| „ Японии | 23 | 9 | 109 | 72 | 179 | 55 | 180 | 44 | 36 | 10 |
| „ Прочих стран | — | — | 31 | 10 | 8 | 2 | — | — | — | — |
| **82. Сера и серный цвет** | | | | | | | | | | |
| **Всего** | **2.400** | **149** | **19.070** | **1.351** | **20.637** | **1.364** | **22.346** | **1.297** | **3 012** | **194** |
| В т. ч. из Бельгии | — | — | — | — | — | — | 25 | 3 | — | — |
| „ Германии | 403 | 33 | 1.081 | 98 | 319 | 26 | 25 | 3 | 226 | 14 |
| „ Италии | 1.319 | 76 | 14.546 | 981 | 16.536 | 1.069 | 22.190 | 1.280 | 2.759 | 179 |

## Привоз товаров по государствам и странам

*Таблица VIIIб*

| Наименование товаров и стран | Октябрь—декабрь 1928 г. | | 1929 г. | | 1930 г. | | 1931 г. | | 1932 г. | |
|---|---|---|---|---|---|---|---|---|---|---|
| | Тонны | Тыс. руб. | Тонны | Тыс. руб. | Тонны | Тыс. руб. | Тонны | Тыс. руб. | Тонны | Тыс. руб |
| В т. ч. из С.-А. С. Штат. | 679 | 40 | 3.095 | 234 | 3.578 | 244 | 6 | 1 | — | — |
| „ Франции | — | — | 347 | 39 | 205 | 25 | 100 | 10 | 25 | 2 |
| „ Японии | — | — | — | — | — | — | — | — | 2 | 0,2 |
| **92. Удобрительные вещества искусств.** | | | | | | | | | | |
| **Всего** | **19.937** | **2.326** | **177.026** | **8.774** | **111.140** | **5.945** | **43.560** | **2.750** | **1** | **0,5** |
| В т. ч. из Англии | — | — | — | — | 10 106 | 448 | — | — | — | — |
| „ Бельгии | 2.496 | 236 | 13 223 | 967 | 2.778 | 300 | — | — | — | — |
| „ Германии | 7.983 | 1.793 | 60 993 | 4.941 | 18.804 | 2.749 | 8.441 | 1.358 | 1 | 0,5 |
| „ Голландии | 3.463 | 155 | 1.910 | 63 | 3.325 | 419 | — | — | — | — |
| „ Греции | — | — | — | — | 3.499 | 88 | — | — | — | — |
| „ Италии | — | — | 2.498 | 74 | — | — | 19.189 | 791 | — | — |
| „ Латвии | — | — | 29.926 | 889 | 684 | 75 | 1 116 | 208 | — | — |
| „ Литвы | — | — | — | — | 14.475 | 448 | 14.807 | 392 | — | — |
| „ Польши | — | — | 4.357 | 370 | 14.380 | 444 | — | — | — | — |
| „ С.-А. С. Штат. | — | — | 66 | 2 | 1 | 2 | 2 | 0,3 | — | — |
| „ Финляндии | — | — | 10 | 0,3 | — | — | — | — | — | — |
| „ Франции | 5.995 | 142 | 42.410 | 990 | 16.050 | 421 | 5 | 1 | — | — |
| „ Пр. франц. колон | — | — | 14.771 | 351 | 20.879 | 436 | — | — | — | — |
| „ Марокко-Франц. | — | — | 6.861 | 126 | 6.159 | 115 | — | — | — | — |
| **93. Селитра** | | | | | | | | | | |
| **Всего** | **3.131** | **318** | **20.822** | **2.424** | **44.753** | **4.512** | **2.330** | **437** | **2.166** | **310** |
| В т. ч. из Аргентины | — | — | — | — | 21.103 | 1.889 | — | — | — | — |
| „ Германии | 1.019 | 112 | 7.599 | 994 | 13.110 | 1.515 | 2.280 | 427 | 1.393 | 256 |
| „ Норвегии | 2.099 | 205 | 7.270 | 753 | 5.481 | 467 | — | — | 773 | 53 |
| „ Польши | — | — | 32 | 7 | 6 | 1 | — | — | — | — |
| „ С.-А. С. Штат. | — | — | — | — | 1 | 0,1 | — | — | — | — |
| „ Франции | — | — | — | — | — | — | 50 | 10 | — | — |
| „ Чили | 13 | 1 | 5.921 | 669 | 3.679 | 478 | — | — | — | — |
| „ Эстонии | — | — | — | — | 1.372 | 161 | — | — | — | — |
| ***106, 6в. Иод*** | | | | | | | | | | |
| ***Всего*** | ***22*** | ***337*** | ***109*** | ***1.587*** | ***148*** | ***2.026*** | ***17*** | ***277*** | — | — |
| В т. ч. из Аргентины | 11 | 172 | — | — | 30 | 556 | 16 | 257 | — | — |
| „ Германии | 7 | 108 | 21 | 324 | 20 | 418 | 0,4 | 6 | — | — |
| „ Голландии | — | — | — | — | 5 | 108 | 1 | 14 | — | — |
| „ С.-А. С. Штат. | — | — | 11 | 163 | 74 | 638 | — | — | — | — |
| „ Франции | — | — | — | — | 1 | 10 | — | — | — | — |
| „ Чили | — | — | 56 | 847 | — | — | — | — | — | — |
| „ Японии | 4 | 57 | 20 | 253 | 19 | 296 | — | — | — | — |
| **109. Дозир. фарм. препараты** | | | | | | | | | | |
| **Всего** | **3** | **22** | **5** | **56** | **12** | **220** | **4** | **56** | **0,4** | **15** |
| В т. ч. из Австрии | — | — | 0 | 0,1 | 0,4 | 6 | 1 | 1 | — | — |
| „ Англии | — | — | 0,1 | 1 | — | — | — | — | — | — |
| „ Венгрии | — | — | — | — | 4 | 121 | — | — | — | — |
| „ Германии | 3 | 18 | 3 | 44 | 6 | 84 | 1 | 51 | 0,4 | 15 |
| „ Голландии | — | — | — | — | 0,2 | 3 | — | — | — | — |
| „ Индии | 0 | 1 | 0,1 | 4 | — | — | — | — | — | — |
| „ Канады | 0 | 2 | — | — | 0 | 0,3 | — | — | — | — |
| „ Латвии | — | — | 0 | 0 | 0,1 | 2 | 1 | 2 | — | — |
| „ Польши | 0 | 0,1 | — | — | 0,2 | 0,4 | 1 | 2 | — | — |
| „ Франции | 0 | 0 | 0,1 | 1 | 0 | 0,3 | — | — | — | — |
| „ Японии | 0 | 0 | 2 | 5 | 1 | 3 | — | — | — | — |
| „ Проч. стран | 0 | 1 | 0 | 2 | — | — | — | — | — | — |
| **113. Растительные масла** | | | | | | | | | | |
| **Всего** | **272** | **97** | **1.749** | **721** | **2.257** | **834** | **4.280** | **914** | **6.313** | **1.781** |
| В т. ч. из Англии | 0,4 | 0 | 2 | 2 | 1 | 0,3 | 380 | 67 | 541 | 148 |
| „ Пр. англ. колон. | 15 | 5 | 28 | 7 | — | — | 1.111 | 220 | 1.576 | 541 |
| „ Германии | 2 | 2 | 18 | 12 | 5 | 5 | 519 | 138 | 2.509 | 609 |
| „ Голландии | 218 | 60 | 25 | 31 | 8 | 9 | 75 | 17 | — | — |
| „ Греции | — | — | — | — | 134 | 170 | — | — | 248 | 146 |
| „ Дании | 0 | 0 | 0,2 | 0,2 | 0,2 | 0,1 | 1.920 | 382 | 597 | 129 |
| „ Индии | 0,2 | 0,3 | — | — | — | — | — | — | 13 | 3 |
| „ Италии | — | — | 3 | 4 | — | — | — | — | — | — |
| „ Канады | — | — | 1 | 2 | — | — | — | — | — | — |
| „ Китая (кроме Синцзяна) | 23 | 14 | 1.420 | 478 | 1.723 | 467 | 188 | 53 | 151 | 59 |
| „ Китая (Синцзяна) | — | — | — | — | 5 | 4 | — | — | — | — |
| „ Персии | 0,2 | 0,2 | 0,4 | 0,4 | 1 | 1 | 16 | 11 | 5 | 1 |

## Привоз товаров по государствам и странам

*Таблица VIII б*

| Наименование товаров и стран | Октябрь—декабрь 1928 г. | | 1929 г. | | 1930 г. | | 1931 г. | | 1932 г. | |
|---|---|---|---|---|---|---|---|---|---|---|
| | Тонны | Тыс. руб | Тонны | Тыс. руб | Тонны | Тыс. руб | Тонны | Тыс. руб. | Тонны | Тыс. руб. |
| В т. ч. из С.-А. С. Штат. | 0,1 | 0 | 1 | 1 | 6 | 2 | 1 | 3 | — | — |
| „ Турции | — | — | 56 | 74 | 260 | 121 | 1 | 2 | 60 | 21 |
| „ Франции | 13 | 15 | 105 | 80 | 43 | 29 | 1 | 1 | 613 | 123 |
| „ Швеции | 0,3 | 0,2 | 1 | 0,1 | 0 | 0 | — | — | — | — |
| „ Южно-Афр. Союза | — | — | 47 | 14 | 27 | 8 | 46 | 10 | — | — |
| „ Японии | 0,2 | 0,2 | 22 | 8 | 40 | 16 | 21 | 11 | — | — |
| „ Проч. стран | — | — | 20 | 6 | 4 | 2 | 2 | — | — | — |
| **114, 1. Эфирные масла** | | | | | | | | | | |
| **Всего** | **24** | **300** | **91** | **1.396** | **63** | **1.188** | **17** | **207** | **10** | **91** |
| В т. ч. из Австралии | 0,4 | 8 | 1 | 4 | — | — | — | — | — | — |
| „ Англии | — | — | 0,1 | 1 | 0 | 1 | 0 | 0,2 | 0 | 1 |
| „ Проч. англ. колон. | — | — | 0,4 | 6 | — | — | — | — | — | — |
| „ Болгарии | — | — | 0 | 27 | 0 | 3 | — | — | 0 | 1 |
| „ Германии | 15 | 146 | 35 | 403 | 21 | 206 | 10 | 136 | 4 | 34 |
| „ Проч. о-ва Голланд. Ост-Индии | — | — | — | — | 0,1 | 2 | — | — | — | — |
| „ Индии | 0,1 | 3 | 0,1 | 1 | 0,1 | 0,4 | 0 | 0 | 0,4 | 1 |
| „ Италии | 0,3 | 6 | 9 | 180 | 16 | 135 | 4 | 39 | 4 | 22 |
| „ С.-А. С. Штат. | 0 | 0 | 0,1 | 1 | 0 | 0,2 | — | — | — | — |
| „ Франции | 8 | 128 | 42 | 738 | 26 | 840 | 2 | 24 | 1 | 12 |
| „ Швейцарии | 0,2 | 3 | 3 | 24 | — | — | 1 | 8 | 0,5 | 19 |
| „ Швеции | — | — | 0,2 | 2 | — | — | — | — | — | — |
| „ Южно-Афр. Союза | — | — | 0,3 | 5 | — | — | — | — | — | — |
| „ Японии | 0,2 | 5 | 0,4 | 4 | 0,3 | 1 | — | — | — | — |
| „ Проч. стран | — | — | 0 | 1 | — | — | — | — | — | — |
| **118. Дубильные вещества** | | | | | | | | | | |
| **Всего** | **15.961** | **3.109** | **39.213** | **6.649** | **37.211** | **6.851** | **768** | **371** | **1.075** | **197** |
| В т. ч. из Австрии | — | — | 216 | 49 | — | — | — | — | — | — |
| „ Англии | — | — | 311 | 72 | 3.358 | 540 | 1 | 0,1 | — | — |
| „ Проч. англ. колон. | 30 | 4 | — | — | — | — | — | — | — | — |
| *В т. ч. из Аргентины* | *9.881* | *2.077* | *12.361* | *2.644* | *23.940* | *4.698* | — | — | — | — |
| „ Бразилии | — | — | 5 | 2 | — | — | — | — | — | — |
| „ Германии | 512 | 71 | 12 | 2 | 712 | 146 | 3 | 1 | 6 | 1 |
| „ Явы | — | — | 101 | 17 | — | — | — | — | — | — |
| „ Греции | — | — | 19 | 2 | — | — | — | — | — | — |
| „ Италии | — | — | 4.298 | 833 | 1.190 | 225 | 0 | 0 | — | — |
| „ Канады | — | — | 4 | 2 | — | — | — | — | — | — |
| „ Китая (кроме Синцзяна) | 31 | 15 | 369 | 188 | 169 | 78 | 7 | 4 | 3 | 1 |
| „ Китая (Синцзяна) | — | — | — | — | 13 | 7 | — | — | — | — |
| „ Мадагаскара | — | — | 473 | 37 | — | — | — | — | — | — |
| „ Персии | — | — | — | — | 56 | 38 | 184 | 235 | 181 | 44 |
| „ С.-А. С. Штат. | — | — | 0,4 | 0 | 42 | 12 | — | — | — | — |
| „ Турции | 2.539 | 496 | 13.260 | 1.343 | 5.800 | 719 | 572 | 132 | 886 | 152 |
| „ Франции | 429 | 92 | 4.887 | 977 | 1.181 | 229 | — | — | — | — |
| „ Чехо-Словакии | — | — | — | — | 527 | 120 | — | — | — | — |
| „ Швеции | — | — | 57 | 15 | — | — | — | — | — | — |
| „ Юго-Славии | 250 | 52 | 1.511 | 338 | 137 | 28 | — | — | — | — |
| „ Южно-Афр. Союза | 2.194 | 284 | 1 329 | 128 | 85 | 12 | — | — | — | — |
| „ Японии | 95 | 18 | — | — | — | — | — | — | — | — |
| **119—128, 130, 131, 133. Краски и крас. вещества** | | | | | | | | | | |
| **Всего** | **813** | **1.600** | **4.452** | **6.923** | **4.775** | **3.846** | **1.971** | **1.222** | **2.283** | **1.066** |
| В т. ч. из Австрии | 0 | 0,3 | 3 | 4 | — | — | — | — | 0,1 | 0 |
| „ Англии | 2 | 10 | 157 | 69 | 687 | 278 | 194 | 116 | 698 | 221 |
| „ Ямайки | — | — | 1 | 0,2 | — | — | — | — | 47 | 25 |
| „ Проч. англ. колон. | — | — | — | — | 1 | 0,4 | 2 | 3 | 0,1 | 0,1 |
| „ Афганистана | — | — | 6 | 2 | 21 | 1 | — | — | — | — |
| „ Бельгии | — | — | — | — | 18 | 5 | — | — | 0 | 0 |
| „ Бразилии | — | — | 4 | 2 | — | — | — | — | — | — |
| „ Германии | 301 | 1.225 | 1.716 | 5.313 | 1.785 | 1.998 | 1.140 | 883 | 1.208 | 691 |
| „ Голландии | — | — | 2 | 1 | 4 | 9 | — | — | — | — |
| „ Суматры | — | — | 7 | 2 | — | — | — | — | 9 | 4 |
| „ Пр. о-ва Голланд. Ост-Индии | — | — | — | — | — | — | 5 | 2 | — | — |
| „ Дании | 0 | 0 | 27 | 20 | 72 | 41 | — | — | — | — |
| „ Индии | 1 | 8 | 166 | 87 | 104 | 41 | 5 | 22 | 2 | 3 |
| „ Испании | — | — | 9 | 41 | — | — | — | — | — | — |
| „ Испанск. колон. | — | — | 1 | 6 | — | — | 2 | 1 | — | — |
| „ Италии | 0,1 | 0,2 | 7 | 11 | 113 | 229 | 19 | 25 | 0 | 0,1 |
| „ Китая (кроме Синцзяна) | 0 | 0,1 | 2 | 1 | 1 | 0,3 | — | — | — | — |
| „ Латвии | — | — | 0 | 0 | 1 | 0,4 | — | — | — | — |
| „ Норвегии | 0 | 0 | 5 | 1 | 1 | 0,3 | — | — | — | — |

## Привоз товаров по государствам и странам

*Таблица VIIIб*

| Наименование товаров и стран | Октябрь—декабрь 1928 г. | | 1929 г. | | 1930 г. | | 1931 г. | | 1932 г. | |
|---|---|---|---|---|---|---|---|---|---|---|
| | Тонны | Тыс. руб. | Тонны | Тыс. руб. | Тонны | Тыс. руб. | Тонны | Тыс. руб. | Тонны | Тыс. руб. |
| В т. ч. из Персии | 28 | 15 | 140 | 62 | 85 | 15 | 5 | 3 | 26 | 11 |
| „ Польши | 0 | 0 | 16 | 38 | 2 | 2 | 2 | 5 | — | — |
| „ С.-А. С. Штат. | 123 | 109 | 1.086 | 614 | 953 | 658 | 525 | 122 | 3 | 3 |
| „ Франции | 345 | 187 | 1.034 | 513 | 796 | 361 | 2 | 2 | 280 | 79 |
| „ Марокко франц. | — | — | — | — | — | — | — | — | 8 | 8 |
| „ Чехо-Словакии | 0 | 0 | 1 | 1 | 0,1 | 0 | 0 | 0,1 | — | — |
| „ Швейцарии | 5 | 31 | 12 | 67 | 13 | 106 | 2 | 9 | 3 | 21 |
| „ Швеции | 1 | 8 | 7 | 39 | 7 | 52 | 0,2 | 0,4 | 0,3 | 0,2 |
| „ Южно-Афр. Союза | 3 | 1 | 27 | 11 | 18 | 8 | 10 | 7 | — | — |
| „ Японии | 3 | 4 | 15 | 12 | 88 | 31 | 57 | 21 | — | — |
| „ Проч. стран | 0 | 1 | 2 | 6 | 6 | 11 | — | — | — | — |
| **137—138. Черные металлы** | | | | | | | | | | |
| **Всего** | **72.741** | **7.815** | **290.531** | **33.726** | **607.332** | **70.777** | **1.417.952** | **124.560** | **893.497** | **76.660** |
| В т. ч из Австрии | 783 | 248 | 4.359 | 1.887 | 9.243 | 4.442 | 7.627 | 3.686 | 600 | 319 |
| „ Англии | 706 | 188 | 5.315 | 2.033 | 3.798 | 2.750 | 41.459 | 5.902 | 109.171 | 9.789 |
| „ Бельгии | — | — | 176 | 12 | 1.020 | 83 | 1.130 | 51 | 696 | 34 |
| „ Проч. бельгийск. колон. | — | — | — | — | 2 | 2 | — | — | — | — |
| „ Болгарии | — | — | — | — | 66 | 4 | — | — | — | — |
| „ Венгрии | — | — | — | — | — | — | 6.176 | 284 | — | — |
| „ Германии | 10.225 | 1.497 | 92.388 | 10.531 | 69.397 | 12.983 | 721.895 | 62.313 | 687 062 | 55.290 |
| „ Голландии | 0,2 | 0 | 514 | 39 | 40 | 11 | 5 | 0,4 | — | — |
| „ Данцига | — | — | — | — | 17 | 1 | — | — | — | — |
| „ Италии | — | — | — | — | — | — | 742 | 521 | 1.856 | 1.846 |
| „ Китая (кроме Синцзяна) | 20 | 2 | 43 | 6 | 52 | 7 | 8 | 2 | — | — |
| „ Латвии | 2.774 | 297 | 2.000 | 231 | 4.501 | 427 | 6.589 | 729 | — | — |
| „ Норвегии | 629 | 120 | 5.121 | 1.138 | 4.116 | 1.182 | 18.749 | 2.815 | 1.755 | 627 |
| „ Палестины | — | — | — | — | — | — | 2 | 0,1 | — | — |
| „ Польши | 18.094 | 1.591 | 73.855 | 5.936 | 319.633 | 27.086 | 321.727 | 22.164 | 65.506 | 3.567 |
| „ С.-А. С. Штат. | 99 | 85 | 6.432 | 1.291 | 8.454 | 2.282 | 3.194 | 1.312 | 1.322 | 442 |
| „ Турции | 205 | 4 | 61 | 1 | — | — | — | — | 21 | 3 |
| „ Финляндии | — | — | 1.022 | 177 | 6.891 | 1.205 | 8.499 | 1.552 | 5.774 | 1.198 |
| „ Франции | 4.337 | 497 | 9.609 | 1.467 | 1.384 | 1.248 | 4.617 | 2.258 | 1.426 | 301 |
| „ Чехо-Словакии | 32.258 | 2.717 | 79.679 | 6.589 | 166.913 | 14 910 | 262.205 | 17.921 | 5.135 | 399 |
| *В т. ч. из Швейцарии* | *180* | *78* | *100* | *34* | *81* | *22* | *205* | *14* | — | — |
| „ *Швеции* | *953* | *315* | *6.791* | *1.888* | *5.899* | *1.419* | *10.507* | *2.754* | *7.219* | *2.566* |
| „ Японии | 467 | 98 | 3.065 | 463 | 5.826 | 714 | 2.617 | 277 | 711 | 43 |
| „ Проч. стран | 1.010 | 78 | 0,4 | 2 | — | — | 0,4 | 3 | 5.244 | 235 |
| **139. Медь** | | | | | | | | | | |
| **Всего** | **3.647** | **2.440** | **25.215** | **19.981** | **20.710** | **12.956** | **25.253** | **10.573** | **11.969** | **4.400** |
| В т. ч. из Австралии | 67 | 44 | — | — | — | — | — | — | — | — |
| „ Австрии | — | — | 2 | 2 | — | — | — | — | — | — |
| „ Англии | 78 | 51 | 460 | 352 | 306 | 195 | 1.063 | 449 | 2.770 | 823 |
| „ Стрейтс-Сеттльмента | — | — | — | — | 508 | 303 | — | — | — | — |
| „ Проч. англ. колон. | — | — | — | — | 76 | 41 | 101 | 42 | 229 | 109 |
| „ Бельгии | 567 | 393 | 373 | 293 | 3.122 | 2.127 | — | — | — | — |
| „ Конго-Бельгий к. | — | — | — | — | — | — | 102 | 46 | — | — |
| „ Германии | 1.839 | 1.242 | 6.748 | 5.557 | 5.632 | 3.163 | 14.483 | 5.985 | 6 694 | 2.622 |
| „ Канады | — | — | 136 | 109 | — | — | — | — | — | — |
| „ Латвии | — | — | 541 | 419 | — | — | 145 | 68 | — | — |
| „ С.-А. С. Штат. | 1.095 | 709 | 15.436 | 12.086 | 10.006 | 6 436 | 5.349 | 2.556 | 813 | 290 |
| „ Франции | — | — | 1.212 | 926 | 844 | 523 | — | — | — | — |
| „ Чехо-Словакии | 1 | 1 | — | — | 2 | 11 | — | — | — | — |
| „ Чили | — | — | — | — | — | — | 2.465 | 891 | — | — |
| „ Швеции | — | — | 304 | 234 | 55 | 35 | 21 | 10 | — | — |
| „ Южно-Африк. Союза | — | — | — | — | 152 | 116 | — | — | 1.264 | 465 |
| „ Японии | — | — | 3 | 3 | 7 | 6 | 1.525 | 526 | 200 | 90 |
| **139. Никель** | | | | | | | | | | |
| **Всего** | **199** | **336** | **961** | **1.604** | **2.907** | **4.388** | **3.840** | **6.220** | **3.961** | **6.558** |
| В т. ч. из Австрии | — | — | — | — | — | — | — | — | 80 | 136 |
| „ Англии | — | — | 304 | 494 | 604 | 986 | 1.496 | 2.429 | 1.897 | 2.958 |
| „ Стрейтс-Сеттльмента | — | — | — | — | 152 | 255 | — | — | — | — |
| „ Бельгии | — | — | 10 | 25 | 639 | 1.014 | 289 | 462 | — | — |
| „ Германии | 45 | 78 | 79 | 139 | 274 | 452 | 1.102 | 1.800 | 1.173 | 1.828 |
| „ Голландии | — | — | — | — | 30 | 52 | — | — | — | — |
| „ Канады | — | — | — | — | 393 | 293 | — | — | — | — |
| „ Латвии | — | — | — | — | — | — | 11 | 17 | — | — |
| „ Норвегии | 41 | 69 | 39 | 66 | — | — | 466 | 748 | 809 | 1.635 |
| „ С.-А. С. Штат. | 46 | 77 | 68 | 108 | 1 | 2 | 3 | 6 | 1 | 2 |
| „ Франции | 68 | 113 | 460 | 771 | 814 | 1.334 | 472 | 759 | — | — |

# Привоз товаров по государствам и странам

*Таблица VIIIб*

| Наименование товаров и стран | Октябрь—декабрь 1928 г. | | 1929 г. | | 1930 г. | | 1931 г. | | 1932 г. | |
|---|---|---|---|---|---|---|---|---|---|---|
| | Тонны | Тыс. руб. | Тонны | Тыс. руб | Тонны | Тыс. руб. | Тонны | Тыс. руб. | Тонны | Тыс. руб. |
| **139. Алюминий** | | | | | | | | | | |
| **Всего** | **516** | **516** | **6.561** | **6.303** | **10.015** | **9.073** | **20.372** | **15.658** | **10.432** | **7.489** |
| В т. ч. из Австрии | — | — | — | — | — | — | 61 | 45 | — | — |
| „ Англии | — | — | 23 | 22 | 1 | 1 | — | — | — | — |
| „ Германии | 10 | 21 | 19 | 34 | 34 | 70 | 2.337 | 2.057 | 1.106 | 793 |
| „ Италии | — | — | 61 | 53 | — | — | 2.753 | 2 140 | 700 | 497 |
| „ Норвегии | 248 | 243 | 3.395 | 3.242 | 4.943 | 4.461 | 11.497 | 8.520 | 8.626 | 6.199 |
| „ С.-А. С. Штат. | — | — | 284 | 280 | 330 | 376 | 48 | 46 | — | — |
| „ Франции | 259 | 251 | 2.775 | 2.665 | 4.504 | 3 989 | 2.944 | 2.303 | — | — |
| „ Швейцарии | — | — | 1 | 2 | — | — | 731 | 547 | — | — |
| „ Швеции | — | — | 2 | 4 | 204 | 175 | 1 | 1 | — | — |
| **139. Висмут** | | | | | | | | | | |
| **Всего** | **18** | **128** | **271** | **761** | **712** | **1.202** | **1.964** | **1.863** | **173** | **560** |
| В т. ч. из Австрии | — | — | 0,3 | 1 | 0,1 | 13 | 2 | 24 | — | — |
| „ Англии | 3 | 7 | 14 | 82 | 96 | 178 | 110 | 258 | 70 | 348 |
| „ Бельгии | — | — | — | — | 6 | 50 | — | — | — | — |
| „ Германии | 13 | 104 | 197 | 497 | 374 | 606 | 1.782 | 1.434 | 81 | 182 |
| „ Италии | — | — | — | — | — | — | 0 | 4 | — | — |
| „ Канады | — | — | 0,3 | 1 | 0,2 | 1 | — | — | — | — |
| „ Китая (кроме Синцзяна) | 2 | 13 | — | — | — | — | — | — | — | — |
| „ Польши | — | — | — | — | — | — | 6 | 13 | 8 | 17 |
| „ С.-А. С. Ш. | 0,2 | 3 | 46 | 137 | 208 | 266 | 41 | 100 | 0,4 | 1 |
| „ Финляндии | — | — | 1 | 2 | — | — | — | — | — | — |
| „ Франции | 0 | 1 | 1 | 5 | 2 | 11 | 0,2 | 0,1 | 13 | 11 |
| „ Чехо-Словакии | — | — | 3 | 17 | 8 | 41 | 2 | 10 | — | — |
| „ Швейцарии | — | — | — | — | 1 | 3 | — | — | — | — |
| „ Швеции | 0,1 | 0,1 | 5 | 10 | 0,1 | 0,2 | 1 | 1 | 0 | 1 |
| Японии | — | — | 5 | 8 | 15 | 33 | 19 | 18 | 0 | 0 |
| ***140. Олово*** | | | | | | | | | | |
| ***Всего*** | ***1.417*** | ***3.007*** | ***5.051*** | ***10.649*** | ***4.906*** | ***7.888*** | ***4.486*** | ***5.123*** | ***3.910*** | ***4.819*** |
| В т. ч. из Австралии | — | — | 172 | 384 | 350 | 419 | — | — | 239 | 322 |
| „ Австрии | 34 | 74 | 1 | 0 | — | — | — | — | — | — |
| „ Англии | 313 | 670 | 2.137 | 4.621 | 681 | 1.141 | 1.849 | 2.200 | 1.382 | 1.551 |
| „ Стрейтс-Сеттльмента | 357 | 768 | 2.110 | 4.251 | 3.531 | 5.797 | 1 819 | 1.942 | 1.210 | 1.630 |
| „ Проч. англ. колон. | — | — | 239 | 551 | 73 | 78 | 63 | 79 | 406 | 560 |
| „ Германии | 77 | 165 | 25 | 55 | 159 | 263 | 145 | 172 | 276 | 278 |
| „ Голландии | 20 | 41 | 82 | 170 | — | — | — | — | — | — |
| „ Пр. о-ва Голланд. Ост-Индии | 560 | 1.179 | 218 | 474 | 66 | 122 | 555 | 648 | 178 | 190 |
| „ Пр. голланд. колон. | — | — | — | — | 8 | 15 | — | — | — | — |
| „ Индии | — | — | — | — | — | — | — | — | 219 | 288 |
| „ Италии | 0,2 | 1 | — | — | — | — | — | — | — | — |
| „ Канады | — | — | 6 | 15 | — | — | — | — | — | — |
| „ Китая (кроме Синцзяна) | — | — | — | — | 1 | 1 | — | — | — | — |
| „ Латвии | — | — | 8 | 17 | — | — | 16 | 33 | — | — |
| „ Польши | — | — | — | — | — | — | 33 | 43 | — | — |
| „ С.-А. С. Штат. | 0 | 0 | 48 | 100 | 9 | 15 | 1 | 1 | — | — |
| „ Франции | 54 | 109 | — | — | 25 | 35 | — | — | — | — |
| „ Швеции | 0,1 | 0,2 | 4 | 9 | 0,3 | 0,1 | 3 | 4 | — | — |
| „ Японии | 0,4 | 1 | 1 | 1 | 2 | 3 | 1 | 1 | — | — |
| **142. Свинец** | | | | | | | | | | |
| **Всего** | **9.788** | **2.113** | **44.536** | **10.508** | **50.201** | **10.018** | **41.945** | **5.825** | **32.761** | **3.816** |
| В т. ч. из Австралии | 665 | 148 | 3.808 | 908 | 9.514 | 1.823 | 1.389 | 181 | 7.055 | 1.076 |
| „ Австрии | 326 | 74 | — | — | — | — | — | — | — | — |
| „ Англии | 1.310 | 281 | 4.393 | 1.006 | 8.679 | 1.649 | 7.256 | 875 | 12.783 | 1.319 |
| „ Стрейтс-Сеттльмент | — | — | — | — | 76 | 136 | — | — | — | — |
| „ Проч. англ. колон. | — | — | 16 | 4 | 2.490 | 458 | — | — | 721 | 80 |
| „ Бельгии | 13 | 9 | 16 | 5 | — | — | — | — | 1.270 | 121 |
| „ Конго-Бельгийск. | — | — | — | — | 16 | 3 | — | — | — | — |
| „ Германии | 1.862 | 394 | 4.090 | 983 | 1.132 | 404 | 1.660 | 234 | 4.862 | 521 |
| „ Индии | — | — | 3.537 | 820 | 4.514 | 884 | 305 | 47 | 1.168 | 90 |
| „ Испании | 231 | 51 | 14.679 | 3.676 | 5.406 | 973 | 13.208 | 1.642 | — | — |
| „ Канады | 1.047 | 229 | 1.033 | 236 | 2.310 | 473 | — | — | — | — |
| „ Китая (кроме Синцзяна) | — | — | — | — | 26 | 5 | — | — | — | — |
| „ Латвии | — | — | 29 | 7 | — | — | — | — | — | — |
| „ Мексики | 61 | 13 | 6.626 | 1.509 | 9.654 | 1.887 | 2.083 | 257 | 1.269 | 168 |
| „ Польши | — | — | 492 | 113 | 3.073 | 658 | 11.550 | 2.036 | 1.800 | 251 |
| „ С.-А. С. Штат. | 1.238 | 259 | 1.933 | 446 | 2.770 | 555 | 414 | 54 | — | — |

## Привоз товаров по государствам и странам

*Таблица VIIIб*

| Наименование товаров и стран | Октябрь—декабрь 1928 г. | | 1929 г. | | 1930 г. | | 1931 г. | | 1932 г. | |
|---|---|---|---|---|---|---|---|---|---|---|
| | Тонны | Тыс. руб. | Тонны | Тыс. руб. | Тонны | Тыс. руб. | Тонны | Тыс руб. | Тонны | Тыс. руб. |
| В т. ч. из Франции | 3.034 | 654 | 3.852 | 786 | 529 | 106 | 3.248 | 390 | 1.832 | 189 |
| „ Чехо-Словакии | — | — | 3 | 2 | — | — | 17 | 2 | — | — |
| „ Швеции | — | — | 12 | 3 | 2 | 1 | — | — | — | — |
| „ Южно-Афр. Союза | — | — | - | — | — | — | 814 | 107 | — | — |
| „ Японии | 0 | 0 | 16 | 5 | 9 | 2 | 1 | 0,2 | — | — |
| **143. Цинк** | | | | | | | | | | |
| **Всего** | **8.269** | **2.102** | **35.642** | **9.603** | **40.030** | **8.269** | **23.660** | **3.790** | **10.599** | **1.416** |
| В т. ч. из Австралии | 415 | 105 | 2.297 | 649 | — | — | 691 | 126 | 214 | 36 |
| „ Австрии | 41 | 10 | 115 | 31 | — | — | — | — | — | — |
| „ Англии | 125 | 34 | 3.581 | 964 | 1.217 | 290 | 4.437 | 626 | 203 | 34 |
| „ Проч. англ. колон. | — | — | - | — | 859 | 236 | 102 | 14 | — | — |
| „ Бельгии | 9 | 3 | 1.434 | 358 | — | — | — | — | — | — |
| „ Германии | 648 | 196 | 960 | 288 | 4.230 | 707 | 3.710 | 555 | 1.646 | 270 |
| „ Испании | - | — | — | — | 203 | 35 | — | — | — | — |
| „ Канады | 857 | 219 | 1.293 | 346 | — | — | 862 | 135 | 153 | 26 |
| „ Латвии | — | — | — | — | — | — | 50 | 11 | — | — |
| „ Мексики | — | — | — | — | 102 | 18 | — | — | — | — |
| „ Норвегии | — | — | 1 | 0 | 7.692 | 1.374 | 2.960 | 381 | 610 | 102 |
| „ Польши | 5.190 | 1.277 | 22.061 | 5.824 | 21.990 | 4.806 | 10.375 | 1.871 | 7.627 | 922 |
| „ С.-А. С. Штат. | 116 | 29 | 1 709 | 540 | 19 | 6 | 120 | 15 | — | — |
| „ Франции | 777 | 205 | 2.088 | 568 | 2.305 | 496 | 79 | 14 | — | — |
| „ Чехо-Словакии | 91 | 25 | 100 | 32 | — | — | — | — | — | — |
| „ Швеции | 0,1 | 0 | 0,3 | 0,1 | 313 | 63 | — | — | — | — |
| „ Южно-Афр. Союза | — | — | — | — | 1.063 | 228 | 254 | 37 | 102 | 16 |
| „ Японии | 1 | 0,1 | 2 | 2 | 38 | 9 | 20 | 4 | 45 | 11 |
| **139, 143. Прочие цветные металлы** | | | | | | | | | | |
| **Всего** | **8** | **14** | **42** | **143** | **39** | **175** | **47** | **215** | **6** | **8** |
| В т. ч. из Австрии | — | — | 0,4 | 1 | — | — | — | — | — | — |
| „ Англии | 0 | 0,1 | 0,1 | 1 | 0 | 1 | 1 | 6 | — | — |
| *В т. ч. из Германии* | *7* | *13* | *40* | *137* | *20* | *66* | *35* | *142* | *6* | *8* |
| „ *Испании* | — | — | — | — | *13* | *77* | — | — | — | — |
| „ *Италии* | — | — | — | — | 5 | *30* | *11* | *68* | — | — |
| „ Канады | — | — | 0,3 | *1* | — | — | — | — | — | — |
| „ Китая (кроме Синцзяна) | — | — | — | — | 0,3 | 1 | — | — | — | — |
| „ С.-А. С. Штат. | 0 | 0 | 0,4 | 1 | 0,1 | 0,3 | — | — | — | — |
| „ Франции | 1 | 1 | 1 | 2 | 0 | 0,3 | — | — | — | — |
| „ Японии | — | — | 0,4 | 1 | 0,3 | 0,3 | — | — | — | — |
| **145. Изделия медные** | | | | | | | | | | |
| **Всего** | **125** | **322** | **365** | **1.097** | **593** | **1.344** | **869** | **2.159** | **672** | **1.534** |
| В т. ч. из Австралии | — | — | — | — | — | — | 0,2 | 1 | — | — |
| „ Австрии | 1 | 5 | 15 | 64 | 2 | 23 | 0,1 | 3 | — | — |
| „ Англии | 2 | 6 | 42 | 62 | 43 | 59 | 119 | 173 | 4 | 19 |
| „ Бельгии | — | — | — | — | 1 | 3 | — | — | — | — |
| „ Германии | 99 | 239 | 202 | 653 | 330 | 615 | 442 | 1.010 | 426 | 1.024 |
| „ Дании | 5 | 11 | 17 | 52 | 2 | 5 | 0,3 | 0,4 | 4 | 4 |
| „ Италии | 0,1 | 0,3 | 0,1 | 3 | 0 | 0,2 | 0 | 0,2 | — | — |
| „ Китая (кроме Синцзяна) | 0,1 | 3 | 0,1 | 0 | — | — | — | — | — | — |
| „ Латвии | 0 | 0 | — | — | — | — | 7 | 30 | — | — |
| „ Норвегии | 0 | 0 | 0,1 | 1 | 0 | 0,2 | 3 | 4 | 5 | 8 |
| „ С.-А. С. Штат. | 7 | 25 | 33 | 72 | 145 | 517 | 256 | 873 | 206 | 392 |
| „ Финляндии | 0,3 | 1 | 2 | 9 | 0,2 | 1 | 0,3 | 1 | 0 | 0,1 |
| „ Франции | 1 | 8 | 15 | 35 | 14 | 28 | 5 | 24 | 27 | 86 |
| „ Чехо-Словакии | 6 | 13 | 2 | 6 | 0,1 | 1 | — | — | — | — |
| „ Швейцарии | 1 | 1 | 17 | 50 | — | — | — | — | — | — |
| „ Швеции | 2 | 8 | 10 | 72 | 16 | 41 | 10 | 4 | 0,1 | 0,1 |
| „ Эстонии | 1 | 1 | — | — | — | — | — | — | — | — |
| „ Японии | 1 | 2 | 9 | 17 | 39 | 50 | 25 | 34 | 1 | 1 |
| **146—149. Чугун., железн. и стальн. издел.** | | | | | | | | | | |
| **Всего** | **38.551** | **11.292** | **73.165** | **29.330** | **136.555** | **61.694** | **242.352** | **90.870** | **109.456** | **42.660** |
| В т. ч. из Австрии | 29 | 21 | 3.829 | 1.664 | 390 | 282 | 410 | 229 | 29 | 33 |
| „ Англии | 608 | 296 | 12.186 | 4.268 | 9.691 | 5.502 | 18.783 | 8.081 | 11.727 | 5.150 |
| „ Бельгии | 1.095 | 488 | 2.241 | 291 | 750 | 160 | 712 | 169 | 10 | 2 |
| „ Венгрии | — | — | 2 | 0 | — | — | 1.685 | 480 | — | — |
| „ Германии | 18.659 | 5.942 | 21.752 | 10.107 | 57.267 | 22.777 | 157.813 | 58.337 | 75.725 | 27.518 |
| „ Голландии | 25 | 5 | 382 | 44 | 803 | 413 | 2.273 | 510 | 1 | 4 |
| „ Дании | 127 | 87 | 831 | 366 | 417 | 198 | 1.693 | 716 | 110 | 51 |
| „ Индии | — | — | 4 | 1 | 9 | 1 | — | — | — | — |

## Привоз товаров по государствам и странам

*Таблица VIIIб*

| Наименование товаров и стран | Октябрь—декабрь 1928 г. | | 1929 г. | | 1930 г. | | 1931 г. | | 1932 г. | |
|---|---|---|---|---|---|---|---|---|---|---|
| | Тонны | Тыс. руб. | Тонны | Тыс. руб. | Тонны | Тыс. руб. | Тонны | Тыс. руб | Тонны | Тыс. руб. |
| В т. ч. из Италии | 12 | 11 | 95 | 84 | 36 | 54 | 95 | 66 | 13 | 29 |
| „ Канады | — | — | — | — | 1 | 5 | — | — | — | — |
| „ Китая (кроме Синцзяна | 2 | 1 | 5 | 1 | 225 | 37 | 218 | 15 | 1.681 | 168 |
| „ Латвии | 87 | 67 | 39 | 44 | 39 | 16 | 2.118 | 766 | 266 | 133 |
| „ Литвы | 114 | 62 | 278 | 176 | 234 | 110 | — | — | | — |
| „ Норвегии | 10 | 10 | 1 | 7 | 0 | 0,3 | 0 | 0,1 | 2 | 3 |
| „ Палестины | — | — | 1 | 0,3 | — | — | — | — | — | — |
| „ Персии | — | — | 1 | 1 | 0 | 0 | — | — | 5 | 1 |
| „ Польши | 1.066 | 152 | 2.842 | 575 | 2.835 | 1.503 | 12.352 | 2.670 | 483 | 109 |
| „ С.-А. С. Штат. | 1.382 | 580 | 10 428 | 3.667 | 32.089 | 15.219 | 7 535 | 4.960 | 2 124 | 1.094 |
| „ Турции | — | — | 1 | 0,2 | — | — | — | — | — | — |
| „ Финляндии | 0,1 | 0,3 | 15 | 7 | 324 | 95 | 3 | 4 | 5 | 2 |
| „ Франции | 1 666 | 534 | 6 386 | 2 809 | 4.634 | 2.870 | 4.883 | 1.853 | 93 | 56 |
| „ Чехо-Словакии | 13.192 | 2 747 | 9.931 | 4.134 | 18.282 | 7.493 | 27.005 | 9 208 | 11.101 | 4.078 |
| „ Швейцарии | — | — | 144 | 122 | 36 | 30 | 131 | 98 | 3 | 15 |
| „ Швеции | 424 | 268 | 534 | 458 | 3.087 | 2.810 | 938 | 1.808 | 5.924 | 4.162 |
| „ Эстонии | 0,2 | 0 | 394 | 196 | 800 | 376 | — | — | — | — |
| „ Юго-Славии | — | — | — | — | — | — | — | — | 30 | 4 |
| „ Японии | 52 | 21 | 844 | 307 | 4.591 | 1 739 | 3 706 | 899 | 124 | 47 |
| „ Прочих стран | — | — | — | — | 15 | 5 | — | — | — | — |
| **150. Жестяные изделия** | | | | | | | | | | |
| **Всего** | **334** | **139** | **2.851** | **1.277** | **1.477** | **920** | **1.840** | **1.520** | **680** | **378** |
| В т. ч. из Австрии | 0,2 | 0,2 | 2 | 4 | 3 | 1 | — | — | 0,3 | 0 |
| „ Англии | 4 | 3 | 7 | 6 | 1 | 1 | 0.3 | 1 | 0 | 0 |
| „ Германии | 309 | 122 | 1.066 | 381 | 38 | 35 | 40 | 70 | 8 | 16 |
| „ Дании | 10 | 6 | 0 | 0 | 0,1 | 0,1 | 0 | 0 | — | — |
| „ Китая (кроме Синцзяна) | 0,1 | 0,1 | 1 | 2 | 1 | 0,5 | 39 | 8 | — | — |
| „ Латвии | 1 | 1 | — | — | — | — | — | — | — | — |
| „ Литвы | — | — | 2 | 1 | — | — | — | — | — | — |
| „ Норвегии | 0,2 | 1 | 0,3 | 0 | 0,1 | 0 | — | — | — | — |
| „ Польши | 0,1 | 0.1 | 1 | 4 | — | — | — | — | — | — |
| „ С.-А. С. Штат. | 4 | 3 | 49 | 20 | 6 | 13 | 46 | 114 | 0 | 0,4 |
| „ Финляндии | 0 | 0 | 1 | 6 | 1 | 1 | — | — | — | — |
| *В т. ч. из Франции* | *2* | *1* | *4* | *1* | *4* | *11* | *0,3* | *0* | — | — |
| „ *Чехо-Словакии* | *0,3* | *0,1* | *5* | *3* | *0* | *0* | — | — | — | — |
| „ *Швейцарии* | — | — | *1* | *0,2* | — | — | — | — | — | — |
| „ Швеции | 2 | 1 | 90 | 35 | 4 | 49 | 20 | 120 | 0,5 | 8 |
| „ Японии | 0,2 | 0,2 | 1.623 | 815 | 1.420 | 808 | 1.696 | 1.206 | 672 | 353 |
| **151. Проволока разная** | | | | | | | | | | |
| **Всего** | **2.640** | **1.293** | **10.983** | **3.539** | **15.917** | **5.132** | **38.519** | **9 131** | **22.127** | **5.619** |
| В т. ч. из Австрии | 22 | 6 | 103 | 53 | 37 | 78 | 10 | 49 | — | — |
| „ Англии | 1.205 | 422 | 3.414 | 1.266 | 1 864 | 724 | 3.066 | 720 | 5 | 48 |
| „ Германии | 770 | 441 | 2.340 | 1.193 | 12.480 | 3.559 | 25.667 | 5.802 | 19.490 | 3.501 |
| „ Голландии | — | — | 1 | 90 | 1 | 207 | 25 | 153 | 0,1 | 38 |
| „ Дании | — | — | 0 | 0 | 1 | 6 | 0 | 0 | — | — |
| „ Китая (кроме Синцзяна) | — | — | 3 | 1 | — | — | — | — | — | — |
| „ Латвии | 530 | 323 | — | — | — | — | 0,3 | 0 | — | — |
| „ Норвегии | — | — | 0 | 0 | — | — | 636 | 565 | 1.198 | 1.005 |
| „ Польши | 0 | 0 | 577 | 107 | 499 | 46 | 638 | 222 | 10 | 1 |
| „ С.-А. С. Штат. | 13 | 27 | 71 | 133 | 159 | 263 | 45 | 38 | 1.166 | 936 |
| „ Франции | 2 | 5 | 25 | 42 | 300 | 100 | 0,3 | 0,2 | — | — |
| „ Чехо-Словакии | 0 | 0 | 4.030 | 412 | 299 | 25 | 8.344 | 1.543 | — | — |
| „ Швейцарии | 0 | 6 | 0,1 | 35 | 0,4 | 5 | — | — | — | — |
| „ Швеции | 98 | 62 | 366 | 197 | 87 | 73 | 31 | 18 | 177 | 83 |
| „ Японии | 0 | 0 | 53 | 11 | 191 | 45 | 58 | 20 | 80 | 8 |
| **152. Проволочные изделия** | | | | | | | | | | |
| **Всего** | **776** | **682** | **1.879** | **1.930** | **2.217** | **1.510** | **5.227** | **2.560** | **1.201** | **775** |
| В т. ч. из Австрии | 20 | 88 | 218 | 328 | 102 | 178 | 38 | 82 | 12 | 28 |
| „ Англии | 31 | 80 | 120 | 399 | 85 | 130 | 313 | 129 | 90 | 22 |
| „ Бельгии | 7 | 35 | 6 | 24 | 19 | 2 | — | — | — | — |
| „ Германии | 137 | 128 | 799 | 663 | 1.055 | 627 | 4.456 | 2.192 | 984 | 702 |
| „ Италии | 458 | 236 | 0 | 0 | 3 | 3 | 97 | 18 | 2 | 1 |
| „ Китая (кроме Синцзяна) | 1 | 0,1 | 8 | 3 | 2 | 0,4 | 0,3 | 0,1 | — | — |
| „ Латвии | 4 | 6 | — | — | — | — | — | — | — | — |
| „ Литвы | 2 | 1 | 2 | 0 | — | — | — | — | — | — |
| „ Норвегии | 2 | 3 | 6 | 12 | 4 | 4 | 0 | 0,2 | — | — |
| „ Польши | 0 | 0 | 1 | 8 | — | — | — | — | 0,1 | 0,1 |
| „ С.-А. С. Штат. | 49 | 37 | 306 | 215 | 308 | 181 | 99 | 46 | 3 | 0 2 |
| „ Финляндии | 0 | 0 | 10 | 5 | 6 | 5 | — | — | 0,1 | 0,1 |
| „ Франции | 2 | 1 | 26 | 19 | 38 | 42 | 1 | 2 | 1 | 0 |
| „ Чехо-Словакии | 0 | 0 | 20 | 5 | 5 | 3 | — | — | 4 | 3 |

## Привоз товаров по государствам и странам

*Таблица VIIIб*

| Наименование товаров и стран | Октябрь—декабрь 1928 г. | | 1929 г. | | 1930 г. | | 1931 г. | | 1932 г. | |
|---|---|---|---|---|---|---|---|---|---|---|
| | Тонны | Тыс. руб. | Тонны | Тыс. руб. | Тонны | Тыс. руб | Тонны | Тыс. руб | Тонны | Тыс. руб. |
| В т. ч. из Швейцарии | — | — | 2 | 4 | 3 | 16 | — | — | — | — |
| „ Швеции | 43 | 50 | 136 | 150 | 8 | 11 | 4 | 1 | — | — |
| „ Японии | 20 | 17 | 219 | 90 | 577 | 309 | 220 | 85 | 100 | 17 |
| „ Прочих стран | — | — | 0,5 | 4 | 1 | 0 | 0,3 | 4 | 4 | 2 |
| **159. Инструменты для ремесла** | | | | | | | | | | |
| **Всего** | **439** | **685** | **2.005** | **2.682** | **508** | **1.717** | **410** | **1.154** | **66** | **226** |
| В т. ч. из Австрии | 196 | 220 | 675 | 660 | 2 | 16 | 67 | 214 | 0 | 0,2 |
| „ Англии | 59 | 88 | 184 | 249 | 46 | 191 | 36 | 98 | 7 | 19 |
| „ Бельгии | — | — | 0,5 | 1 | — | — | — | — | — | — |
| „ Германии | 74 | 182 | 177 | 452 | 145 | 533 | 160 | 503 | 48 | 173 |
| „ Дании | 1 | 1 | 0,2 | 3 | 0 | 0,1 | — | — | 9 | 14 |
| „ Италии | 0,1 | 0,3 | 0,3 | 1 | 0,3 | 1 | 0,3 | 1 | 0 | 1 |
| „ Китая (кроме Синцзяна) | 0 | 0 | 0,3 | 1 | 0,4 | 1 | — | — | — | — |
| „ Латвии | 10 | 7 | 198 | 143 | 0,1 | 0,4 | 0 | 0 | — | — |
| „ Литвы | 3 | 3 | 10 | 10 | — | — | — | — | — | — |
| „ Норвегии | — | — | 1 | 3 | 1 | 2 | — | — | — | — |
| „ Польши | 1 | 1 | 4 | 5 | 0 | 0 | — | — | — | — |
| „ С.-А. С. Штат. | 29 | 94 | 107 | 231 | 123 | 597 | 28 | 111 | 1 | 2 |
| „ Финляндии | 18 | 14 | 80 | 58 | 11 | 12 | 0,4 | 1 | 0,4 | 0,5 |
| „ Франции | 1 | 2 | 181 | 301 | 9 | 38 | 1 | 8 | 1 | 4 |
| „ Чехо-Словакии | 1 | 1 | 25 | 32 | 1 | 7 | 32 | 89 | — | — |
| „ Швейцарии | 0,4 | 2 | 7 | 34 | 3 | 17 | 0,3 | 3 | — | — |
| „ Швеции | 47 | 71 | 324 | 466 | 135 | 255 | 62 | 96 | 1 | 13 |
| „ Японии | 0,1 | 0,1 | 31 | 33 | 31 | 45 | 22 | 29 | — | — |
| **160. Сел.-хоз. инструменты** | | | | | | | | | | |
| **Всего** | **9** | **6** | **134** | **128** | **42** | **28** | **3** | **4** | **0,4** | **2** |
| В т. ч. из Австрии | 2 | 2 | 55 | 75 | 0,2 | 1 | — | — | — | — |
| „ Англии | 6 | 3 | 32 | 18 | 2 | 1 | — | — | — | — |
| „ Германии | 1 | 1 | 4 | 5 | 14 | 5 | 1 | 0,2 | 0,4 | 2 |
| *В т. ч. из Латвии* | — | — | *5* | *3* | — | — | — | — | — | — |
| „ *С.-А. С. Штат.* | — | — | *32* | *23* | *2* | *3* | — | — | — | — |
| „ *Финляндии* | — | — | *2* | *2* | *13* | *12* | *2* | *4* | — | — |
| „ Чехословакии | — | — | 2 | 1 | 5 | 3 | — | — | — | — |
| „ Японии | 0 | 0 | 1 | 1 | 5 | 2 | 1 | 0,2 | — | — |
| **161, 1—2, 8—10. Машины и аппараты** | | | | | | | | | | |
| **Всего** | **17.493** | **19.098** | **69.463** | **86.159** | **142.417** | **173.580** | **217.483** | **240.713** | **241.356** | **213.932** |
| В т. ч. из Австрии | 659 | 823 | 3.536 | 4.065 | 1.492 | 2.327 | 2.780 | 3.580 | 1.353 | 1.379 |
| „ Англии | 1.195 | 1.227 | 8.703 | 10.441 | 15.820 | 17.081 | 21.244 | 25.158 | 49.605 | 45.939 |
| „ Бельгии | 128 | 129 | 224 | 130 | 107 | 184 | 649 | 374 | 718 | 221 |
| „ Венгрии | — | — | 82 | 79 | 31 | 57 | 1 | 1 | — | — |
| „ Германии | 11.543 | 11.995 | 33.917 | 41.067 | 69.419 | 77.255 | 137.723 | 133.704 | 166.313 | 136.824 |
| „ Голландии | — | — | 2 | 7 | 13 | 14 | 7 | 46 | 199 | 370 |
| „ Дании | 260 | 409 | 1.205 | 1.262 | 4.962 | 3.209 | 3.175 | 1.739 | 2.555 | 1.730 |
| „ Данцига | — | — | — | — | 51 | 58 | — | — | 23 | 17 |
| „ Ирландии | — | — | 2 | 3 | — | — | — | — | — | — |
| „ Италии | 36 | 39 | 170 | 290 | 59 | 96 | 1.355 | 1.858 | 3.397 | 4 054 |
| „ Канады | 1 | 2 | — | — | — | — | — | — | — | — |
| „ Китая (кроме Синцзяна) | 1 | 1 | — | — | 0,1 | 0.1 | — | — | — | — |
| „ Латвии | 17 | 25 | 90 | 95 | 64 | 59 | 84 | 115 | 1 | 5 |
| „ Литвы | 0 | 1 | 0,1 | 0 | 1 | 2 | — | — | 0,4 | 1 |
| „ Норвегии | 2 | 4 | 14 | 25 | 1.130 | 1.630 | 223 | 184 | 605 | 729 |
| „ Польши | 303 | 253 | 332 | 286 | 161 | 199 | 561 | 769 | 458 | 450 |
| „ С.-А. С. Штат. | 1.587 | 2.493 | 12.395 | 18.007 | 41.540 | 60.926 | 42.357 | 63 281 | 8.372 | 13.008 |
| „ Турции | 0 | 0 | 0,1 | 1 | 0,1 | 0,2 | — | — | — | — |
| „ Финляндии | 2 | 9 | 49 | 135 | 42 | 165 | 207 | 207 | 96 | 172 |
| „ Франции | 283 | 406 | 1.707 | 2.715 | 2.941 | 3.832 | 2.478 | 3.447 | 937 | 1.553 |
| „ Чехо-Словакии | 1.070 | 594 | 3.727 | 2.432 | 478 | 432 | 1.870 | 1.432 | 4.628 | 3.611 |
| „ Швейцарии | 57 | 158 | 549 | 1.143 | 545 | 1.087 | 703 | 1.791 | 628 | 1 588 |
| „ Швеции | 340 | 515 | 2.354 | 3.605 | 2.820 | 4.357 | 1.265 | 2.429 | 1.063 | 1.826 |
| „ Эстонии | 0,3 | 1 | 101 | 43 | 68 | 51 | — | — | — | — |
| „ Японии | 9 | 14 | 305 | 329 | 668 | 557 | 800 | 597 | 404 | 453 |
| „ Прочих стран | — | — | — | — | 4 | 3 | — | — | — | — |
| **161, 3—4. Сел.-хоз. машины** | | | | | | | | | | |
| **Всего** | **3.438** | **1.775** | **44.555** | **23.227** | **52.067** | **30.159** | **23.453** | **17.907** | **245** | **227** |
| В т. ч. из Австрии | 412 | 321 | 2.917 | 2.604 | 1.613 | 1.171 | 92 | 89 | — | — |
| „ Англии | 0,1 | 0,1 | 24 | 25 | 160 | 106 | 242 | 197 | 7 | 5 |
| „ Бельгии | — | — | — | — | 58 | 55 | — | — | — | — |

## Привоз товаров по государствам и странам

*Таблица VIIIб*

| Наименование товаров и стран | Октябрь—декабрь 1928 г. | | 1929 г. | | 1930 г. | | 1931 г. | | 1932 г. | |
|---|---|---|---|---|---|---|---|---|---|---|
| | Тонны | Тыс. руб | Тонны | Тыс. руб. | Тонны | Тыс. руб. | Тонны | Тыс. руб. | Тонны | Тыс. руб. |
| В т. ч. из Германии | 1.988 | 649 | 21.289 | 9.424 | 13.650 | 6.767 | 2.087 | 1.166 | 89 | 83 |
| „ Дании | 35 | 69 | 94 | 174 | 15 | 23 | 5 | 5 | 0 | 0,1 |
| „ Италии | — | — | — | — | 11 | 6 | 12 | 10 | — | — |
| „ Латвии | 270 | 121 | 1.605 | 561 | 460 | 235 | 0 2 | 0,1 | — | — |
| „ Норвегии | — | — | — | — | 3 | 3 | — | — | — | — |
| „ Персии | — | — | — | — | 27 | 20 | — | — | — | — |
| „ Польши | 161 | 42 | 460 | 108 | 34 | 18 | — | — | — | — |
| „ С.-А. С. Штат. | 112 | 75 | 13.488 | 6.764 | 32 975 | 20.168 | 20.288 | 16.222 | 108 | 40 |
| „ Финляндии | 0 | 0 | 88 | 29 | 98 | 35 | 9 | 4 | — | — |
| „ Франции | 68 | 32 | 114 | 74 | 1.303 | 426 | 25 | 19 | 5 | 3 |
| „ Чехо-Словакии | 17 | 4 | 3.254 | 1.530 | 1.354 | 594 | 691 | 195 | — | — |
| „ Швеции | 374 | 461 | 1.222 | 1.933 | 235 | 501 | 1 | 0,3 | 37 | 95 |
| „ Эстонии | — | — | 0,5 | 0,2 | 14 | 4 | — | — | — | — |
| „ Японии | 0 | 0 | 0,1 | 0,1 | 56 | 28 | — | — | — | — |
| **161, 5—6. Части машин** | | | | | | | | | | |
| **Всего** | **2.350** | **5.765** | **12.459** | **24.065** | **52.166** | **77.049** | **73.681** | **90.447** | **48.655** | **59.385** |
| В т. ч. из Австрии | 62 | 119 | 378 | 454 | 263 | 411 | 564 | 712 | 315 | 422 |
| „ Англии | 107 | 479 | 803 | 1.981 | 2 116 | 3.746 | 3.361 | 6 454 | 3.194 | 4.786 |
| „ Бельгии | 77 | 52 | 46 | 15 | 512 | 129 | 1.540 | 1.710 | 1 166 | 120 |
| „ Венгрии | — | — | — | — | — | — | 1 | 4 | | — |
| „ Германии | 1 413 | 2.627 | 5.836 | 10.143 | 22.016 | 30.096 | 49.328 | 43.781 | 32.119 | 26.936 |
| „ Голландии | 0,1 | 0,1 | 0,1 | 0,1 | 2 | 3 | 1 | 7 | — | — |
| „ Дании | 3 | 11 | 1.068 | 676 | 2.284 | 1.299 | 1.116 | 550 | 78 | 84 |
| „ Ирландии | — | — | 0,3 | 3 | — | — | — | — | — | — |
| „ Италии | 6 | 36 | 65 | 341 | 805 | 3.394 | 3.190 | 11.723 | 3 603 | 11.341 |
| „ Латвии | 2 | 7 | 13 | 9 | 1.463 | 1.430 | 1.057 | 1.120 | 296 | 287 |
| „ Норвегии | 7 | 14 | 4 | 5 | 266 | 375 | 95 | 131 | 40 | 90 |
| „ Польши | 6 | 11 | 13 | 26 | 156 | 397 | 1 | 1 | 1 | 6 |
| „ С.-А. С. Штат. | 76 | 333 | 1.456 | 3.675 | 17.487 | 22.976 | 6.473 | 13.580 | 2.080 | 2.957 |
| „ Финляндии | 1 | 1 | 14 | 37 | 30 | 16 | 2 | 6 | 2 | 3 |
| „ Франции | 14 | 37 | 1.033 | 1.695 | 933 | 3.325 | 1.077 | 1.787 | 55 | 693 |
| „ Чехо-Словакии | 42 | 58 | 533 | 669 | 1.621 | 1.621 | 1.733 | 1.528 | 690 | 745 |
| „ Швейцарии | 18 | 33 | 51 | 213 | 178 | 827 | 183 | 381 | 45 | 254 |
| *В т. ч. из Швеции* | *511* | *1.942* | *1.062* | *4.017* | *1.779* | *6.737* | *2.240* | *6.165* | *4.943* | *10.578* |
| *„ Японии* | *5* | *5* | *83* | *107* | *254* | *266* | *1.718* | *806* | *28* | *82* |
| **161, 7, 12. Части сел.-хоз. машин** | | | | | | | | | | |
| **Всего** | **1.327** | **811** | **7.921** | **5.075** | **14.481** | **8.168** | **16.877** | **8.380** | **1.371** | **612** |
| В т. ч. из Австрии | 0,1 | 0,2 | 12 | 20 | 67 | 121 | 6 | 8 | — | — |
| „ Англии | 1 | 1 | 19 | 24 | 9 | 21 | 22 | 2 | 2 | 2 |
| „ Венгрии | — | — | 2 | 2 | 1 | 1 | — | — | — | — |
| „ Германии | 898 | 641 | 6.411 | 4.104 | 11.066 | 5.567 | 11 448 | 4.381 | 692 | 348 |
| „ Дании | — | — | 0 | 1 | — | — | — | — | — | — |
| „ Латвии | — | — | 0 | 0,1 | — | — | 28 | 15 | — | — |
| „ Польши | 1 | 1 | 32 | 12 | 56 | 20 | — | — | — | — |
| „ С.-А. С. Штат. | 115 | 90 | 822 | 683 | 2.770 | 2.175 | 3.906 | 3.163 | 18 | 3 |
| „ Франции | — | — | 1 | 1 | 11 | 13 | 2 | 2 | — | — |
| „ Чехо-Словакии | 312 | 78 | 608 | 193 | 498 | 246 | 1.464 | 810 | 658 | 258 |
| „ Швеции | — | — | 15 | 35 | 5 | 5 | 1 | 0,3 | — | — |
| **161, 11а. Тракторы** | | | | | | | | | | |
| **Всего** | **295** | **331** | **30.954** | **27.615** | **63.458** | **56.788** | **76.1.4** | **69.047** | **246** | **293** |
| В т. ч. из Англии | — | — | 4 | 3 | 251 | 255 | 51 | 147 | — | — |
| „ Германии | 30 | 38 | 769 | 869 | 400 | 629 | 189 | 198 | 153 | 159 |
| „ Ирландии | — | — | 13 | 14 | — | — | — | — | — | — |
| „ Италии | — | — | — | — | 5 | 13 | 15 | 34 | — | — |
| „ С.-А. С. Штат. | 265 | 293 | 30.123 | 26.664 | 62.722 | 55.808 | 75.774 | 68.406 | 93 | 133 |
| „ Франции | — | — | 46 | 64 | 72 | 69 | 83 | 246 | — | — |
| „ Чехо-Словакии | — | — | — | — | 3 | 3 | 7 | 5 | — | — |
| „ Швеции | — | — | — | — | 5 | 10 | 7 | 0 | — | — |
| „ Японии | — | — | — | — | — | — | 9 | 12 | — | — |
| **161, 11б. Части и принадл. к тракторам** | | | | | | | | | | |
| **Всего** | **908** | **1.633** | **3.968** | **7.232** | **11.000** | **14.777** | **6.213** | **10.580** | **82** | **81** |
| В т. ч. из Англии | 4 | 9 | 267 | 226 | 191 | 456 | 18 | 87 | 0,3 | 0,1 |
| „ Германии | 2 | 3 | 114 | 168 | 3.342 | 1.489 | 52 | 107 | 37 | 44 |
| „ Ирландии | — | — | 874 | 1.040 | 2.826 | 4.564 | 0 | 0 | — | — |
| „ Италии | — | — | — | — | 11 | 21 | 1 | 0,1 | — | — |
| „ Китая (кроме Синцзяна) | — | — | — | — | 0,3 | 2 | — | — | — | — |
| „ Латвии | — | — | — | — | — | — | 2 | 5 | — | — |

## Привоз товаров по государствам и странам

*Таблица VIIIб*

| Наименование товаров и стран | Октябрь—декабрь 1928 г. | | 1929 г. | | 1930 г. | | 1931 г. | | 1932 г. | |
|---|---|---|---|---|---|---|---|---|---|---|
| | Тонны | Тыс. руб. | Тонны | Тыс. руб | Тонны | Тыс. руб. | Тонны | Тыс. руб. | Тонны | Тыс. руб. |
| В т. ч. из С.-А. С. Штат. | 902 | 1.621 | 2.712 | 5.798 | 4.594 | 8.210 | 6.133 | 10.357 | 45 | 37 |
| „ Франции | 0 1 | 0,1 | 0,1 | 0,2 | 32 | 30 | 7 | 24 | — | — |
| „ Швейцарии | — | — | — | — | 3 | 2 | — | — | — | — |
| „ Японии | — | — | 0 | 0 | 1 | 3 | 0,2 | 1 | — | — |
| **163, 1а—в. Автомобили** | | | | | | | | | | |
| **Всего** | **1.054** | **1.770** | **9.926** | **12.390** | **11.156** | **14 389** | **8.285** | **12.319** | **1.588** | **2.415** |
| В т. ч. из Австрии | 128 | 234 | 1.223 | 3.065 | 183 | 440 | 235 | 311 | 6 | 10 |
| „ Англии | 3 | 4 | 247 | 372 | 104 | 421 | 317 | 1.563 | 55 | 175 |
| „ Бельгии | — | — | 9 | 13 | — | — | 9 | 15 | — | — |
| „ Германии | 69 | 161 | 925 | 1.516 | 491 | 777 | 3.174 | 4.024 | 220 | 400 |
| „ Греции | — | — | — | — | 1 | 1 | — | — | 1 | 2 |
| „ Италии | 470 | 956 | 903 | 2.016 | 1.854 | 3.717 | 2.519 | 3.785 | 27 | 69 |
| „ Латвии | — | — | — | — | 2 | 2 | — | — | 1 | 3 |
| „ Норвегии | — | — | 2 | 1 | — | — | — | — | — | — |
| „ Персии | 1 | 1 | — | — | — | — | — | — | — | — |
| „ Польши | — | — | — | — | — | — | 1 | 2 | — | — |
| „ С.-А. С. Штат. | 328 | 345 | 6.156 | 4.716 | 8.320 | 8 727 | 1.219 | 1.807 | 1.245 | 1.701 |
| „ Турции | — | — | — | — | 2 | 3 | — | — | — | — |
| „ Финляндии | — | — | 1 | 1 | 0 | 0 | 2 | 3 | 2 | 3 |
| „ Франции | 46 | 54 | 433 | 652 | 187 | 287 | 8 | 11 | 19 | 53 |
| „ Чехо-Словакии | 8 | 15 | 14 | 26 | 5 | 7 | 798 | 795 | — | — |
| „ Швеции | — | — | 12 | 12 | — | — | 2 | 3 | 12 | 0 |
| „ Японии | — | — | — | — | 8 | 8 | — | — | — | — |
| **163, 1г. Мотоциклы** | | | | | | | | | | |
| **Всего** | **47** | **110** | **191** | **363** | **111** | **316** | **39** | **87** | **4** | **12** |
| В т. ч. из Австрии | — | — | 0,1 | 0,3 | — | — | 0,1 | 1 | — | — |
| „ Англии | 10 | 27 | 80 | 162 | 28 | 97 | 0,4 | 1 | 2 | 7 |
| „ Германии | 2 | 7 | 7 | 18 | 33 | 99 | 3 | 12 | 2 | 5 |
| „ С.-А. С. Штат. | 35 | 76 | 101 | 181 | 49 | 115 | 35 | 73 | 1 | 1 |
| *В т. ч. из Финляндии* | — | — | — | — | *0,3* | *2* | — | — | — | — |
| „ *Франции* | — | — | *1* | *1* | *0,3* | *1* | — | — | — | — |
| „ Эстонии | — | — | *1* | *1* | — | — | — | — | — | — |
| „ Японии | — | — | — | — | 0.2 | 0,4 | 0,3 | 1 | 0,3 | 0 |
| **163, 1д. Части автомобилей и мотоциклов** | | | | | | | | | | |
| **Всего** | **204** | **349** | **1.169** | **2.449** | **9.799** | **11.743** | **26.511** | **24.982** | **10.860** | **5.841** |
| В т. ч. из Австрии | 9 | 39 | 54 | 206 | 45 | 276 | 52 | 229 | 2 | 5 |
| „ Англии | 33 | 31 | 41 | 130 | 37 | 145 | 52 | 155 | 111 | 156 |
| „ Германии | 11 | 62 | 226 | 578 | 642 | 377 | 1.049 | 796 | 5.957 | 1.424 |
| „ Греции | — | — | — | — | — | — | — | — | 0 | 2 |
| „ Дании | — | — | — | — | 0,4 | 0,4 | 0,3 | 1 | — | — |
| „ Италии | 27 | 72 | 138 | 440 | 38 | 128 | 345 | 817 | 12 | 33 |
| „ Канады | — | — | — | — | 5 | 14 | — | — | — | — |
| „ Китая (кроме Синцзяна) | — | — | — | — | 1 | 1 | — | — | — | — |
| „ Латвии | 3 | 12 | 0 | 0,1 | 0 | 0,3 | — | — | — | — |
| „ Персии | — | — | — | — | 0,1 | 0,1 | 1 | 1 | — | — |
| „ Польши | 0 | 0 | 0 | 1 | — | — | 0,3 | 1 | 0,1 | 0.2 |
| „ С.-А. С. Штат. | 47 | 85 | 521 | 732 | 8.950 | 10.563 | 24.955 | 22.891 | 4.771 | 4.201 |
| „ Турции | — | — | — | — | 1 | 1 | — | — | — | — |
| „ Финляндии | 0 | 0,1 | 0,3 | 1 | 1 | 2 | — | — | 0,2 | 0,3 |
| „ Франции | 73 | 48 | 186 | 353 | 74 | 222 | 13 | 38 | 4 | 15 |
| „ Чехо-Словакии | 0 | 0 | 1 | 3 | 2 | 6 | 41 | 48 | 4 | 3 |
| „ Швейцарии | 0 | 0 | 1 | 1 | 1 | 7 | 1 | 4 | 0,1 | 0,4 |
| „ Швеции | — | — | 2 | 4 | 0,3 | 0.4 | — | — | 0,1 | 0,1 |
| „ Японии | — | — | 0,2 | 0,5 | 1 | 1 | 0 | 0,1 | — | — |
| **163, 2а. Велосипеды** | | | | | | | | | | |
| **Всего** | **183** | **535** | **311** | **842** | **127** | **410** | **70** | **151** | **12** | **17** |
| В т. ч. из Австрии | 0 | 0,1 | 0,4 | 1 | 0 | 0,2 | — | — | — | — |
| „ Англии | 49 | 98 | 1 | 1 | 3 | 8 | 31 | 59 | 12 | 17 |
| „ Германии | 17 | 47 | 6 | 16 | 0,5 | 2 | 0,2 | 1 | — | — |
| „ Латвии | 116 | 389 | 303 | 820 | 123 | 400 | 39 | 92 | — | — |
| „ С.-А. С. Штат. | 0,1 | 0,4 | 1 | 1 | 0 | 0,2 | 0 | 0,2 | — | — |
| „ Франции | 0,2 | 1 | 1 | 1 | 0 | 0,2 | — | — | — | — |
| „ Швеции | 0 | 0,1 | 0,2 | 1 | — | — | 0 | 0 | — | — |

## Привоз товаров по государствам и странам

*Таблица VIIIб*

| Наименование товаров и стран | Октябрь—декабрь 1928 г. | | 1929 г. | | 1930 г. | | 1931 г. | | 1932 г. | |
|---|---|---|---|---|---|---|---|---|---|---|
| | Тонны | Тыс. руб | Тонны | Тыс. руб. | Тонны | Тыс. руб. | Тонны | Тыс. руб. | Тонны | Тыс. руб. |
| **166. Оптич., физическ., химич. и т. п. приборы и аппараты, кр. медицинских** | | | | | | | | | | |
| **Всего** | **319** | **3.633** | **1.410** | **15.538** | **1.386** | **13.651** | **1.558** | **14.799** | **1.414** | **11.891** |
| В т. ч. из Австрии | 17 | 379 | 51 | 974 | 49 | 602 | 45 | 505 | 11 | 175 |
| „ Англии | 3 | 40 | 22 | 307 | 31 | 230 | 45 | 425 | 49 | 476 |
| „ Бельгии | — | — | 0,4 | 5 | 64 | 574 | 38 | 372 | — | — |
| „ Германии | 253 | 2.564 | 1.139 | 11.397 | 876 | 8.137 | 932 | 8.802 | 859 | 7.103 |
| „ Голландии | — | — | 4 | 92 | 24 | 859 | 21 | 512 | 153 | 2.341 |
| „ Дании | 0,3 | 6 | 1 | 22 | — | — | 0,3 | 2 | 1 | 3 |
| „ Италии | 1 | 7 | 2 | 42 | 8 | 69 | 82 | 617 | 26 | 128 |
| „ Китая (кроме Синцзяна) | — | — | 0 | 1 | 0 | 0,4 | — | — | — | — |
| „ Латвии | 0,1 | 2 | 0 | 0,1 | 0,1 | 2 | 0 | 0 | 1 | 5 |
| „ Литвы | — | — | — | — | 0 | 1 | — | — | — | — |
| „ Норвегии | 0,1 | 3 | 0,2 | 4 | 0 | 1 | — | — | 0 | 0 |
| „ Польши | 0,1 | 2 | 1 | 25 | 2 | 32 | 0 2 | 1 | — | — |
| „ Португалии | — | — | — | — | 0 | 1 | — | — | — | — |
| „ С.-А. С. Штат. | 23 | 447 | 94 | 1.642 | 187 | 1.746 | 240 | 2.577 | 41 | 407 |
| „ Тувы | — | — | — | — | 0 | 2 | — | — | — | — |
| „ Финляндии | 0 | 0,1 | 0,1 | 7 | 0 | 0,2 | 0 | 0 | — | — |
| „ Франции | 9 | 80 | 41 | 569 | 60 | 861 | 14 | 187 | 4 | 60 |
| „ Чехо-Словакии | 1 | 16 | 2 | 86 | 1 | 26 | 3 | 28 | 2 | 9 |
| „ Швейцарии | 6 | 28 | 34 | 168 | 52 | 263 | 119 | 424 | 256 | 790 |
| „ Швеции | 6 | 59 | 16 | 189 | 25 | 223 | 18 | 338 | 10 | 388 |
| „ Японии | 0,1 | 0,4 | 1 | 8 | 5 | 21 | 1 | 9 | 1 | 5 |
| „ Прочих стран | — | — | — | — | 0 | 1 | — | — | — | — |
| **166, 1. Инструменты медицинские** | | | | | | | | | | |
| **Всего** | **21** | **344** | **52** | **1.147** | **29** | **280** | **6** | **77** | **7** | **47** |
| В т. ч. из Австрии | 0 | 1 | 0,4 | 8 | 0 | 0 | — | — | — | — |
| „ Англии | 0 | 0,2 | 0,1 | 1 | 0.2 | 5 | 0 | 0 | — | — |
| „ Германии | 20 | 301 | 48 | 1.097 | 28 | 258 | 5 | 74 | 7 | 47 |
| *В т. ч. из Дании* | *0* | *0* | *0* | *2* | *0* | *0,1* | — | — | — | — |
| „ *Италии* | *0,2* | *3* | *0,1* | *0* | — | — | — | — | — | — |
| „ Латвии | 0 | 1 | 0,4 | 4 | — | — | — | — | — | — |
| „ С.-А. С. Штат. | 0 | 0,2 | 0,3 | 7 | 0 | 1 | — | — | 0,2 | 0,1 |
| „ Франции | 0,2 | 35 | 3 | 18 | 1 | 11 | 0,1 | 1 | 0 | 0 |
| „ Швейцарии | — | — | 0 | 1 | 0,1 | 3 | 0,1 | 1 | — | — |
| „ Швеции | 0 | 1 | 0,1 | 8 | — | — | — | — | — | — |
| „ Японии | 0 | 0 | 0.2 | 2 | 0,2 | 2 | 0 | 0 | 0 | 0 |
| **167—171. Электро-машины, аппараты и электропринадлежности** | | | | | | | | | | |
| **Всего** | **5.239** | **10.229** | **13.942** | **33.956** | **25.689** | **48.771** | **35.902** | **53.481** | **47.239** | **64.888** |
| В т. ч. из Австрии | 118 | 262 | 1.257 | 3.054 | 1.712 | 3.308 | 739 | 1.472 | 1.181 | 1.197 |
| „ Англии | 135 | 372 | 1.380 | 3.333 | 2.097 | 3.650 | 1.482 | 3.039 | 5.134 | 7.203 |
| „ Бельгии | 4 | 4 | 151 | 194 | 470 | 650 | 13 | 47 | 0,2 | 0,3 |
| „ Венгрии | — | — | — | — | 61 | 58 | 0,2 | 3 | — | — |
| „ Германии | 3.479 | 6.948 | 6.718 | 16 491 | 11.916 | 21.429 | 21.440 | 27.872 | 30.742 | 41.324 |
| „ Голландии | 1 | 2 | 14 | 27 | 5 | 21 | 2 | 40 | 6 | 72 |
| „ Дании | 184 | 180 | 150 | 243 | 240 | 328 | 9 | 43 | 88 | 162 |
| „ Данцига | — | — | — | — | 0,5 | 3 | — | — | — | — |
| „ Италии | 4 | 17 | 113 | 188 | 68 | 137 | 3 387 | 3.711 | 5.195 | 6.013 |
| „ Латвии | 0,3 | 1 | 1 | 4 | — | — | — | — | — | — |
| „ Литвы | — | — | — | — | 0,4 | 2 | — | — | — | — |
| „ Норвегии | 0 | 0 | 0,1 | 0 | 1 | 5 | 16 | 101 | 5 | 14 |
| „ Персии | — | — | 1 | 1 | — | — | — | — | — | — |
| „ Польши | 0,1 | 1 | 1 | 1 | 0,1 | 2 | 0 | 0,5 | 0 | 0,1 |
| „ С.-А. С. Штат. | 250 | 653 | 1.612 | 5.428 | 6.456 | 12.235 | 6.706 | 12.764 | 2.861 | 4.821 |
| „ Финляндии | 0 | 1 | 2 | 16 | 1 | 4 | 1 | 4 | 82 | 45 |
| „ Франции | 100 | 281 | 772 | 1.086 | 701 | 1.702 | 987 | 335 | 33 | 91 |
| „ Чехо-Словакии | 79 | 126 | 164 | 343 | 202 | 412 | 131 | 231 | 94 | 116 |
| „ Швейцарии | 10 | 17 | 239 | 732 | 725 | 2.735 | 474 | 2.425 | 294 | 2.015 |
| „ Швеции | 875 | 1.363 | 1.341 | 2.764 | 890 | 1.896 | 225 | 1.176 | 1.016 | 1.737 |
| „ Эстонии | 0 | 0 | 1 | 2 | 0 | 1 | — | — | — | — |
| „ Юго-Славии | — | — | — | — | — | — | 15 | 2 | 506 | 73 |
| „ Японии | 0,1 | 1 | 24 | 48 | 142 | 193 | 274 | 215 | 1 | 5 |
| **172. Часовой товар** | | | | | | | | | | |
| **Всего** | **18** | **199** | **75** | **1.004** | **10** | **543** | **6** | **394** | **10** | **313** |
| В т. ч. из Австрии | 0 | 2 | 0,1 | 0 | 0 | 0 4 | 0 | 5 | — | — |
| „ Англии | 0,3 | 5 | 0 | 9 | 0,2 | 6 | 0,1 | 9 | 2 | 72 |

## Привоз товаров по государствам и странам

*Таблица VIIIб*

| Наименование товаров и стран | Октябрь—декабрь 1928 г. | | 1929 г. | | 1930 г. | | 1931 г. | | 1932 г. | |
|---|---|---|---|---|---|---|---|---|---|---|
| | Тонны | Тыс. руб. | Тонны | Тыс. руб. | Тонны | Тыс. руб. | Тонны | Тыс. руб. | Тонны | Тыс. руб. |
| В т. ч. из Германии | 16 | 100 | 67 | 408 | 3 | 63 | 2 | 79 | 7 | 56 |
| „ Персии | — | — | 0 | 2 | — | — | — | — | — | — |
| „ Польши | 0 | 0,4 | 0 | 1 | — | — | — | — | — | — |
| „ С.-А. С. Штат. | 1 | 8 | 2 | 80 | 0,5 | 22 | 0,1 | 15 | 0 | 0,3 |
| „ Финляндии | 0 | 1 | — | — | 0 | 0,1 | — | — | — | — |
| „ Франции | 0,1 | 23 | 1 | 53 | 2 | 40 | 1 | 58 | 0,1 | 2 |
| „ Чехо-Словакии | 0 | 0 | — | — | 0 | 1 | — | — | — | — |
| „ Швейцарии | 1 | 61 | 5 | 428 | 5 | 376 | 2 | 224 | 2 | 182 |
| „ Швеции | 0 | 0 | 0,2 | 20 | 0,4 | 27 | 0 | 4 | — | — |
| „ Японии | 0 | 0 | 0,2 | 1 | 0,2 | 2 | 0 | 0,1 | — | — |
| „ Прочих стран | — | — | — | — | 0,1 | 5 | — | — | — | — |
| **174. Бумажная масса** | | | | | | | | | | |
| **Всего** | **18.516** | **1.624** | **57.114** | **5.639** | **75.947** | **5.715** | **68.383** | **2.483** | **3.230** | **207** |
| В т. ч. из Германии | 0 | 0 | 88 | 68 | 0 | 0 | 1 | 1 | — | — |
| „ Латвии | 651 | 74 | — | — | — | — | — | — | — | — |
| „ Литвы | — | — | — | — | 1.146 | 123 | — | — | — | — |
| „ Норвегии | — | — | 561 | 63 | 974 | 136 | — | — | — | — |
| „ С.-А. С. Штат. | — | — | 23 | 4 | 43 | 6 | — | — | — | — |
| „ Финляндии | 17.302 | 1.533 | 55.844 | 5.431 | 73.751 | 5.448 | 50.187 | 2.066 | 3.040 | 194 |
| „ Франции | 562 | 17 | — | — | 1 | 0,3 | — | — | — | — |
| „ Чехо-Словакии | 1 | 0,1 | — | — | — | — | — | — | — | — |
| „ Швеции | — | — | 597 | 73 | — | — | 17.894 | 396 | — | — |
| „ Эстонии | — | — | — | — | 33 | 2 | 300 | 21 | 190 | 13 |
| **175. Картон** | | | | | | | | | | |
| **Всего** | **84** | **46** | **442** | **200** | **303** | **244** | **346** | **217** | **227** | **175** |
| В т. ч. из Англии | 0 | 0 | 6 | 2 | 10 | 8 | 18 | 11 | 156 | 92 |
| „ Германии | 42 | 38 | 189 | 154 | 265 | 227 | 316 | 199 | 72 | 83 |
| „ Латвии | 4 | 2 | — | — | — | — | — | — | — | — |
| „ С.-А. С. Штат. | — | — | 8 | 2 | 3 | 1 | 0,4 | 1 | — | — |
| *В т. ч. из Финляндии* | *37* | *4* | *222* | *31* | *0* | *0,1* | — | — | — | — |
| *„ Швеции* | *1* | *1* | *14* | *11* | *3* | *3* | *2* | *3* | — | — |
| *„ Японии* | *0* | *0* | *2* | *1* | *23* | *5* | *10* | *3* | — | — |
| **176—177. Бумага** | | | | | | | | | | |
| **Всего** | **18.242** | **2.088** | **75.253** | **11.118** | **69.890** | **9.118** | **28.680** | **3.347** | **397** | **246** |
| В т. ч. из Австрии | 0 | 0,1 | 0,2 | 1 | — | — | — | — | 2 | 1 |
| „ Англии | 0,4 | 1 | 26 | 31 | 10 | 13 | 6 | 7 | 2 | 1 |
| „ Германии | 816 | 259 | 13.845 | 2.534 | 7.612 | 1.238 | 5.633 | 706 | 223 | 168 |
| „ Дании | 1 | 1 | 25 | 31 | 78 | 16 | 6 | 3 | 0,2 | 0,1 |
| „ Италии | 6 | 14 | 15 | 32 | 0 | 0 | — | — | — | — |
| „ Канады | — | — | 2 | 1 | 2 | 1 | — | — | — | — |
| „ Китая (кроме Синцзяна) | 2 | 2 | 5 | 6 | 4 | 5 | 0,1 | 0,3 | 1 | 1 |
| „ Китая (Синцзяна) | — | — | 1 | 1 | — | — | — | — | — | — |
| „ Латвии | 649 | 234 | 5.312 | 1.223 | 4.636 | 734 | 705 | 103 | 2 | 2 |
| „ Литвы | 3 | 8 | — | — | — | — | — | — | — | — |
| „ Норвегии | — | — | 79 | 15 | 22 | 2 | — | — | — | — |
| „ Персии | — | — | 0 | 0 | 3 | 1 | — | — | — | — |
| „ Польши | 0,1 | 0,2 | 1 | 1 | 0 | 0,1 | — | — | 0,1 | 0,1 |
| „ С.-А. С. Штат. | 27 | 23 | 6.450 | 817 | 67 | 38 | 12 | 12 | 25 | 29 |
| „ Финляндии | 10.035 | 1.237 | 34.775 | 4 320 | 38.805 | 4.687 | 10.470 | 1.216 | 1 | 1 |
| „ Франции | 4 | 21 | 121 | 109 | 44 | 13 | 1 | 5 | 28 | 17 |
| „ Чехо-Словакии | 9 | 18 | 9 | 19 | 3 | 2 | 1 | 0,4 | — | — |
| „ Швеции | 1.379 | 173 | 2 891 | 395 | 3.078 | 359 | 27 | 15 | 0,2 | 0,1 |
| „ Эстонии | 5.271 | 687 | 10.818 | 1.342 | 15 376 | 1.947 | 11.810 | 1.244 | 105 | 10 |
| „ Японии | 38 | 9 | 879 | 239 | 150 | 61 | 11 | 34 | 8 | 16 |
| **179, I. Хлопок сырец** | | | | | | | | | | |
| **Всего** | **27.855** | **32.760** | **115.031** | **117.269** | **57.876** | **55.992** | **53.749** | **40.568** | **24.299** | **17.851** |
| В т. ч. из Англии | — | — | 453 | 440 | 145 | 159 | — | — | — | — |
| „ Афганистана | 143 | 144 | 1.076 | 1.126 | 759 | 776 | 321 | 274 | 414 | 488 |
| „ Бразилии | — | — | — | — | 65 | 51 | — | — | — | — |
| „ Германии | 0 | 0 | 73 | 55 | 1 | 1 | — | — | 3 | 2 |
| „ Египта | 6.505 | 10.078 | 15.468 | 21.904 | 16.419 | 18.303 | 26.988 | 19.810 | 1.033 | 930 |
| „ Китая (кроме Синцзяна) | 23 | 20 | 555 | 433 | 166 | 114 | — | — | — | — |
| „ Китая (Синцзяна) | 372 | 346 | 2.971 | 2.854 | 1.351 | 1.211 | 1.184 | 820 | 899 | 767 |
| „ Персии | 2.751 | 2.976 | 17.939 | 16.276 | 11.111 | 11.020 | 19.459 | 16.831 | 20.570 | 15.258 |
| „ С.-А. С. Штат. | 18 002 | 19.138 | 73.310 | 71.437 | 20.812 | 19.727 | — | — | — | — |
| „ Турции | 59 | 57 | 3.183 | 2.744 | 7.045 | 4.627 | 5.795 | 2.832 | 1.379 | 405 |
| „ Японии | 1 | 0,2 | 2 | 1 | 2 | 2 | — | — | — | — |

## Привоз товаров по государствам и странам

*Таблица VIIIб*

| Наименование товаров и стран | Октябрь—декабрь 1928 г. | | 1929 г. | | 1930 г. | | 1931 г. | | 1932 г. | |
|---|---|---|---|---|---|---|---|---|---|---|
| | Тонны | Тыс. руб. | Тонны | Тыс. руб. | Тонны | Тыс. руб. | Тонны | Тыс. руб. | Тонны | Тыс. руб. |
| **179, 2. Джут сырец и кенаф** | | | | | | | | | | |
| **Всего** | **6.697** | **2.259** | **40.977** | **12.702** | **29.927** | **7.727** | **24.501** | **3.689** | **6.430** | **935** |
| В т. ч. из Англии | — | — | 1.198 | 351 | 2.024 | 478 | 306 | 47 | — | — |
| „ Пр. англ. колон. | — | — | 847 | 261 | 64 | 18 | — | — | — | — |
| „ Германии | — | — | 46 | 12 | 0,4 | 0,1 | 23 | 4 | 350 | 53 |
| „ Явы | — | — | — | — | 10 | 3 | — | — | — | — |
| „ Индии | 6.615 | 2.229 | 37.698 | 11.769 | 26.875 | 6.812 | 23.056 | 3.430 | 3.675 | 481 |
| „ Персии | 81 | 30 | 1.189 | 309 | 935 | 392 | 1.117 | 207 | 2.405 | 402 |
| „ Японии | — | — | — | — | 18 | 25 | — | — | — | — |
| **180, 1. Шелковые коконы** | | | | | | | | | | |
| **Всего** | **137** | **1.047** | **252** | **1.857** | **35** | **139** | **138** | **867** | **133** | **702** |
| В т. ч. из Китая (Синцзяна) | — | — | — | — | 5 | 5 | 0 | 0,1 | — | — |
| „ Персии | 137 | 1.047 | 252 | 1.857 | 30 | 134 | 138 | 867 | 133 | 702 |
| **180, 4. Шелк сырец или греж** | | | | | | | | | | |
| **Всего** | **30** | **959** | **41** | **1.202** | **51** | **1.363** | **1** | **40** | **52** | **883** |
| В т. ч. из Афганистана | — | — | 5 | 106 | 3 | 58 | 1 | 40 | — | — |
| „ Германии | — | — | — | — | 1 | 4 | — | — | — | — |
| „ Италии | — | — | 1 | 15 | — | — | — | — | — | — |
| „ Китая (Синцзяна) | 1 | 31 | 9 | 216 | 45 | 1.277 | — | — | 52 | 883 |
| „ Персии | 26 | 873 | 26 | 855 | — | — | — | — | — | — |
| „ Турции | 3 | 56 | 1 | 9 | 2 | 24 | — | — | — | — |
| **181. Шерсть** | | | | | | | | | | |
| **Всего** | **11.771** | **19.603** | **39.204** | **68.543** | **32.722** | **42.164** | **30.730** | **32.201** | **25.748** | **23.944** |
| В т. ч. из Австралии | 2.542 | 8.223 | 5.222 | 12.896 | 4.149 | 7.639 | 1.740 | 2.712 | 359 | 325 |
| „ Англии | 167 | 441 | 1.468 | 3.463 | 704 | 1.313 | 320 | 470 | 10 | 12 |
| *В т. ч. из Проч. англ. колон.* | *12* | *40* | *9* | *26* | — | — | — | — | — | — |
| „ *Аргентины* | *339* | *1.162* | *1.508* | *4.140* | *342* | *925* | *557* | *667* | — | — |
| „ Афганистана | 1.414 | 1.706 | 4.287 | 4.812 | 3.173 | 3.249 | 4.970 | 5.628 | 4.992 | 6.007 |
| „ Бельгии | — | — | 7 | 22 | 82 | 141 | — | — | — | — |
| „ Бразилии | 3 | 15 | — | — | — | — | 3 | 3 | — | — |
| „ Венгрии | 43 | 170 | 54 | 197 | 11 | 23 | — | — | — | — |
| „ Германии | 121 | 467 | 3.957 | 10.053 | 956 | 1.749 | 526 | 881 | 322 | 122 |
| „ Ирландии | — | — | 1 | 1 | — | — | — | — | — | — |
| „ Испании | 137 | 363 | 1.073 | 2.742 | 1.063 | 2.046 | 164 | 238 | — | — |
| „ Италии | — | — | 9 | 35 | — | — | — | — | — | — |
| „ Канады | — | — | — | — | 4 | 7 | — | — | — | — |
| „ Китая (кроме Синцзяна) | 759 | 793 | 179 | 262 | 99 | 147 | — | — | 115 | 115 |
| „ Китая (Синцзяна) | 1.606 | 1.507 | 6.746 | 8.584 | 6.565 | 6.975 | 5.566 | 5.294 | 4.571 | 4.896 |
| „ Латвии | — | — | 27 | 72 | 28 | 73 | 42 | 46 | — | — |
| „ Монголии | 3.431 | 2.673 | 7.061 | 7.774 | 7.208 | 6.052 | 9.332 | 8.701 | 6.134 | 6.124 |
| „ Ново-Зеландии | 282 | 409 | 549 | 1.173 | 475 | 735 | 1.128 | 1.461 | — | — |
| „ Парагвая | — | — | — | — | — | — | 3 | 4 | — | — |
| „ Персии | 675 | 930 | 4.702 | 6.619 | 4.595 | 5.379 | 4.296 | 4.717 | 5.091 | 4.548 |
| „ Польши | — | — | 2 | 7 | — | — | — | — | — | — |
| „ Румынии | — | — | — | — | 11 | 9 | — | — | — | — |
| „ С.-А. С. Штат | — | — | 83 | 153 | 370 | 988 | 23 | 13 | — | — |
| „ Тувы | 62 | 55 | 118 | 108 | 68 | 53 | 113 | 140 | 111 | 135 |
| „ Турции | — | — | 134 | 130 | 638 | 659 | 1.916 | 1.201 | 4.038 | 1.657 |
| „ Уругвая | — | — | 834 | 1.743 | 797 | 1.151 | — | — | — | — |
| „ Франции | 66 | 265 | 582 | 1.769 | 792 | 1.591 | 5 | 4 | 2 | 1 |
| „ Проч. франц. колон. | 22 | 75 | 94 | 323 | — | — | — | — | — | — |
| „ Чехо-Словакии | — | — | — | — | 2 | 9 | — | — | — | — |
| „ Чили | — | — | 183 | 430 | 434 | 926 | — | — | — | — |
| „ Южно-Африк. Союза | 85 | 295 | 255 | 806 | 152 | 315 | 27 | 20 | — | — |
| „ Прочих стран | 5 | 14 | 59 | 204 | 4 | 10 | — | — | 3 | 2 |
| **182, 1. Тряпье шерстяное** | | | | | | | | | | |
| **Всего** | **541** | **321** | **5.981** | **3.615** | **8.566** | **3.985** | **11.146** | **3.266** | **4.584** | **1.246** |
| В т. ч. из Австрии | 174 | 117 | 1.954 | 1.194 | 702 | 385 | 889 | 285 | 724 | 247 |
| „ Англии | — | — | 696 | 699 | 2 166 | 1.250 | 6.073 | 1.738 | 2.272 | 570 |
| „ Бельгии | — | — | 171 | 91 | 753 | 330 | — | — | — | — |
| „ Германии | 159 | 101 | 2.698 | 1.399 | 3.140 | 1.178 | 3.578 | 1.066 | 1.378 | 368 |
| „ Голландии | — | — | 45 | 20 | 367 | 177 | 333 | 94 | 124 | 37 |
| „ Дании | — | — | 69 | 38 | 116 | 51 | 129 | 40 | — | — |
| „ Латвии | — | — | — | — | 27 | 13 | 25 | 10 | — | — |
| „ Норвегии | — | — | — | — | 20 | 12 | — | — | — | — |
| „ С.-А. С. Штат | 11 | 4 | 144 | 64 | 61 | 28 | — | — | — | — |
| „ Франции | 197 | 98 | 134 | 68 | 947 | 452 | — | — | 77 | 24 |

## Привоз товаров по государствам и странам

*Таблица VIII б*

| Наименование товаров и стран | Октябрь—декабрь 1928 г. | | 1929 г. | | 1930 г. | | 1931 г. | | 1932 г. | |
|---|---|---|---|---|---|---|---|---|---|---|
| | Тонны | Тыс. руб. | Тонны | Тыс. руб. | Тонны | Тыс. руб. | Тонны | Тыс. руб. | Тонны | Тыс. руб. |
| В т. ч. из Проч. франц. колон. | — | — | 69 | 42 | — | — | — | — | — | — |
| „ Чехо-Словакии | — | — | — | — | 98 | 38 | 22 | 7 | — | — |
| „ Швейцарии | — | — | — | — | 89 | 32 | 79 | 22 | 10 | 1 |
| „ Швеции | — | — | — | — | 79 | 39 | 17 | 5 | — | — |
| „ Японии | — | — | 2 | 1 | — | — | — | — | — | — |
| **184. Бумажная пряжа** | | | | | | | | | | |
| **Всего** | **105** | **501** | **663** | **1.976** | **541** | **1.421** | **408** | **636** | **57** | **67** |
| В т. ч. из Англии | 20 | 177 | 68 | 482 | 85 | 449 | 8 | 36 | — | — |
| „ Германии | 4 | 14 | 52 | 148 | 41 | 151 | 36 | 111 | 13 | 15 |
| „ Египта | — | — | 0,1 | 1 | — | — | — | — | — | — |
| „ Италии | 44 | 182 | 21 | 113 | 5 | 12 | — | — | — | — |
| „ Латвии | 0 | 0 | 377 | 767 | 282 | 558 | 348 | 453 | — | — |
| „ Польши | 0 | 0 | 5 | 15 | 2 | 3 | — | — | — | — |
| „ С.-А. С. Штат | 0 | 0 | 3 | 14 | 0 | 0.5 | 0 | 0,1 | — | — |
| „ Турции | 0 | 0 | 56 | 214 | 58 | 86 | — | — | — | — |
| „ Финляндии | 0 | 0 | 0,3 | 1 | 0 | 0,2 | — | — | — | — |
| „ Франции | 3 | 30 | 6 | 68 | 6 | 61 | — | — | — | — |
| „ Чехо-Словакии | — | — | 3 | 7 | — | — | — | — | — | — |
| „ Швеции | — | — | 9 | 38 | — | — | 10 | 29 | — | — |
| „ Японии | 34 | 98 | 64 | 107 | 63 | 101 | 7 | 8 | 45 | 51 |
| **186. Шелк крученый и пряденый** | | | | | | | | | | |
| **Всего** | **2** | **14** | **133** | **480** | **67** | **333** | **0,1** | **0,4** | — | — |
| В т. ч. из Австрии | — | — | 2 | 10 | — | — | — | — | — | — |
| „ Германии | 2 | 9 | 12 | 39 | 19 | 85 | 0,1 | 0,4 | — | — |
| „ Голландии | — | — | — | — | 23 | 85 | 0 | 0 | — | — |
| „ Италии | — | — | 27 | 68 | — | — | — | — | — | — |
| „ Польши | 0 | 0 | 90 | 322 | 22 | 70 | — | — | — | — |
| „ Турции | — | — | — | — | 0,3 | 5 | — | — | — | — |
| „ Франции | 0,5 | 5 | 1 | 42 | 2 | 87 | — | — | — | — |
| ***187—188. Шерсть чесан., пряден., кручен.*** | | | | | | | | | | |
| ***Всего*** | ***859*** | ***4.001*** | ***3.876*** | ***15.435*** | ***2.586*** | ***7.497*** | ***35*** | ***83*** | ***48*** | ***124*** |
| В т. ч. из Австралии | 246 | 1.187 | 629 | 2.452 | 664 | 1.892 | 8 | 24 | 18 | 46 |
| „ Австрии | — | — | 2 | 19 | — | — | 13 | 31 | — | — |
| „ Англии | 217 | 782 | 1.388 | 5.182 | 1.569 | 4.368 | 9 | 20 | 30 | 78 |
| „ Проч. англ. колон. | — | — | 15 | 63 | — | — | — | — | — | — |
| „ Аргентины | 35 | 153 | 81 | 268 | 1 | 1 | 4 | 4 | — | — |
| „ Бельгии | — | — | 108 | 327 | 35 | 78 | — | — | — | — |
| „ Германии | 61 | 347 | 246 | 1.194 | 12 | 41 | 2 | 4 | — | — |
| „ Голландии | — | — | 6 | 27 | — | — | — | — | — | — |
| „ Италии | 14 | 115 | — | — | 11 | 49 | — | — | — | — |
| „ Латвии | 0 | 0 | — | — | 3 | 33 | — | — | — | — |
| „ Ново-Зеландии | — | — | 142 | 588 | 32 | 86 | — | — | — | — |
| „ Персии | — | — | — | — | 7 | 8 | — | — | — | — |
| „ Польши | 19 | 109 | 141 | 760 | 92 | 377 | — | — | — | — |
| „ С.-А. С. Штат | 3 | 13 | 0 | 1 | 0 | 0 | — | — | — | — |
| „ Уругвая | — | — | 59 | 216 | 9 | 27 | — | — | — | — |
| „ Франции | 221 | 1.099 | 945 | 3.810 | 144 | 516 | — | — | — | — |
| „ Проч. франц. колон. | 36 | 156 | 55 | 260 | — | — | — | — | — | — |
| „ Чехо-Словакии | 7 | 40 | 35 | 189 | — | — | — | — | — | — |
| „ Чили | — | — | — | — | 7 | 20 | — | — | — | — |
| „ Южно-Африканского Союза | — | — | 23 | 78 | — | — | — | — | — | — |
| **189—191. Ткани бумажные** | | | | | | | | | | |
| **Всего** | **140** | **467** | **1.039** | **3.414** | **316** | **1.157** | **96** | **480** | **81** | **332** |
| В т. ч. из Австрии | 18 | 68 | 60 | 248 | — | — | — | — | — | — |
| „ Англии | 2 | 8 | 37 | 173 | 1 | 2 | — | — | — | — |
| „ Бельгии | 81 | 264 | 195 | 747 | 20 | 79 | — | — | — | — |
| „ Германии | 4 | 15 | 16 | 40 | 2 | 52 | 0,1 | 1 | 5 | 17 |
| „ Дании | 0,4 | 3 | 1 | 3 | — | — | 0,1 | 0,3 | — | — |
| „ Китая (кроме Синцзяна) | 0 | 0 | 1 | 2 | 2 | 7 | — | — | — | — |
| „ Китая (Синцзяна) | 0 | 0 | 3 | 3 | — | — | — | — | — | — |
| „ Латвии | 22 | 75 | 179 | 471 | 237 | 611 | 68 | 119 | 70 | 103 |
| „ Персии | 1 | 5 | 2 | 4 | — | — | 0 | 0 | — | — |
| „ Польши | 7 | 16 | 324 | 1.106 | 9 | 21 | — | — | — | — |
| „ С.-А. С. Штат | 0 | 0,2 | 4 | 11 | 38 | 370 | 18 | 330 | 5 | 212 |
| „ Финляндии | 0 | 0 | 2 | 5 | 0,1 | 0,3 | — | — | — | — |
| „ Франции | 0 | 0 | 12 | 48 | 1 | 2 | — | — | — | — |
| „ Чехо-Словакии | 0 | 0 | 178 | 486 | 0 | 0 | — | — | — | — |
| „ Швеции | 1 | 3 | 2 | 12 | 0,1 | 0,1 | — | — | — | — |
| „ Японии | 3 | 9 | 24 | 54 | 4 | 11 | 10 | 31 | — | — |

## Привоз товаров по государствам и странам

*Таблица VIII б*

| Наименование товаров и стран | Октябрь—декабрь 1928 г. | | 1929 г. | | 1930 г. | | 1931 г. | | 1932 г. | |
|---|---|---|---|---|---|---|---|---|---|---|
| | Тонны | Тыс. руб. | Тонны | Тыс. руб. | Тонны | Тыс. руб. | Тонны | Тыс. руб. | Тонны | Тыс. руб. |
| **192—196. Ткани и изделия пеньк. и льняные** | | | | | | | | | | |
| **Всего** | **1.118** | **728** | **9.298** | **7.071** | **4.581** | **5.935** | **7.155** | **4.492** | **2.141** | **1.396** |
| В т. ч. из Австрии | 1 | 3 | 7 | 12 | 1 | 2 | — | — | — | — |
| „ Англии | 6 | 12 | 285 | 236 | 64 | 186 | 337 | 108 | 0,2 | 0,1 |
| „ Бельгии | — | — | 70 | 24 | — | — | — | — | — | — |
| „ Германии | 29 | 77 | 2.926 | 1.973 | 218 | 858 | 1.419 | 662 | 6 | 20 |
| „ Голландии | 403 | 177 | 46 | 316 | 35 | 244 | 6 | 27 | — | — |
| „ Дании | 0 | 0 | 3 | 8 | 9 | 41 | 0 | 0,2 | — | — |
| „ Индии | 0 | 0 | 885 | 316 | — | — | — | — | 1 | 0,3 |
| „ Италии | 3 | 1 | 28 | 14 | 0,2 | 0,1 | 0 | 0 | — | — |
| „ Канады | — | — | 98 | 42 | — | — | — | — | — | — |
| „ Китая (кроме Синцзяна) | 0,4 | 1 | 4 | 4 | 2 | 4 | 1 | 0,5 | — | — |
| „ Китая (Синцзяна) | — | — | 0,4 | 1 | 0,3 | 0,2 | — | — | — | — |
| „ Латвии | 174 | 104 | 318 | 204 | 1 | 5 | 74 | 107 | — | — |
| „ Монголии | — | — | — | — | 0,3 | 1 | 0 | 0 | — | — |
| „ Норвегии | 0,1 | 1 | 3 | 1 | 2 | 5 | — | — | — | — |
| „ Персии | 6 | 4 | 13 | 12 | 1 | 1 | — | — | — | — |
| „ Польши | 0 | 0 | 3 | 1 | 1 | 0,2 | 0 | 0 | — | — |
| „ С.-А. С. Штат | 417 | 189 | 2.060 | 1.025 | 1.229 | 661 | 1.992 | 679 | 0,4 | 0,2 |
| „ Турции | 2 | 1 | 6 | 3 | 0 | 0 | — | — | 1 | 1 |
| „ Филиппинск. о-в | — | — | 5 | 3 | 0,1 | 0 | — | — | — | — |
| „ Финляндии | 0,1 | 0,1 | 3 | 5 | — | — | 0,3 | 0,3 | 0,1 | 0,3 |
| „ Франции | 1 | 1 | 9 | 9 | 18 | 111 | 0,1 | 0,1 | — | — |
| „ Чехо-Словакии | 0,4 | 0,3 | 1.055 | 480 | 1.002 | 373 | 50 | 15 | — | — |
| „ Швейцарии | — | — | 0,3 | 1 | — | — | 0,2 | 1 | — | — |
| „ Швеции | 1 | 1 | 2 | 10 | 1 | 1 | 2 | 3 | — | — |
| „ Югославии | 1 | 1 | — | — | — | — | — | — | — | — |
| „ Японии | 73 | 154 | 1.469 | 2.372 | 1.994 | 3.441 | 3.272 | 2.890 | 2.131 | 1.374 |
| **197—199. Ткани шелковые и полушелк.** | | | | | | | | | | |
| **Всего** | **2** | **140** | **2** | **104** | **0** | **4** | **4** | **28** | **3** | **15** |
| В т. ч. из Англии | 0 | 1 | 0,4 | 0 | 0 | 1 | 0,4 | 3 | — | — |
| *В т. ч. из Германии* | *0,1* | *2* | *1* | *30* | *0* | *0,3* | *3* | *17* | *3* | *15* |
| „ *Китая (кроме Синцзяна)* | *0,2* | *5* | *0* | *0,1* | *0* | *0* | — | — | — | — |
| „ Персии | 0,3 | 6 | — | — | — | — | — | — | — | — |
| „ Франции | 0,1 | 24 | 0,1 | 1 | 0 | 0,3 | — | — | — | — |
| „ Швейцарии | 1 | 101 | 0 | 65 | 0 | 0,4 | 1 | 8 | — | — |
| „ Японии | 0 | 0 | 0,3 | 7 | 0 | 1 | 0 | 0 | — | — |
| **200—203 (кр. 202). Ткани и изделия шерст.** | | | | | | | | | | |
| **Всего** | **74** | **567** | **812** | **6.935** | **332** | **3.086** | **305** | **1.992** | **564** | **3.234** |
| В т. ч. из Австрии | — | — | 11 | 162 | 0,4 | 1 | — | — | — | — |
| „ Англии | 5 | 22 | 59 | 1.147 | 49 | 387 | 5 | 24 | 227 | 1.295 |
| „ Афганистана | — | — | 1 | 2 | 23 | 137 | 153 | 1.113 | 128 | 776 |
| „ Бельгии | — | — | 13 | 49 | 4 | 15 | — | — | — | — |
| „ Германии | 8 | 36 | 19 | 122 | 2 | 10 | 1 | 13 | — | — |
| „ Дании | 0,4 | 6 | 1 | 13 | 0,2 | 1 | — | — | — | — |
| „ Италии | — | — | 0,4 | 1 | — | — | — | — | 1 | 2 |
| „ Китая (кроме Синцзяна) | 1 | 2 | 2 | 8 | 0,4 | 2 | 0,5 | 1 | — | — |
| „ Китая (Синцзяна) | 0,4 | 2 | 15 | 64 | 13 | 50 | 2 | 12 | 4 | 23 |
| „ Латвии | 36 | 477 | 248 | 3.273 | 219 | 2.356 | 75 | 449 | 58 | 505 |
| „ Литвы | — | — | 3 | 19 | — | — | — | — | — | — |
| „ Монголии | 20 | 4 | 14 | 2 | — | — | 0 | 0,1 | — | — |
| „ Персии | 0,2 | 1 | 5 | 38 | 2 | 12 | 65 | 375 | 147 | 632 |
| „ Польши | 3 | 8 | 416 | 2.003 | 1 | 2 | — | — | — | — |
| „ С.-А. С. Штат | 0 | 0,3 | 0,1 | 1 | 0,1 | 1 | — | — | — | — |
| „ Финляндии | 0 | 0,2 | 1 | 8 | 0 | 0,2 | — | — | — | — |
| „ Франции | 1 | 6 | 0 | 5 | 0,4 | 3 | — | — | — | — |
| „ Швейцарии | 0 | 1 | — | — | — | — | — | — | — | — |
| „ Швеции | 0 | 0,1 | 0,1 | 2 | 0,2 | 2 | 0,4 | 3 | — | — |
| „ Эстонии | 0 | 0 | — | — | 13 | 96 | — | — | — | — |
| „ Японии | 0,1 | 0,4 | 2 | 17 | 3 | 11 | 4 | 1 | — | — |
| **202. Технические ткани** | | | | | | | | | | |
| **Всего** | **95** | **511** | **293** | **1.740** | **186** | **1.009** | **183** | **524** | **40** | **117** |
| В т. ч. из Австрии | 63 | 363 | 218 | 1.359 | 118 | 726 | 47 | 203 | 16 | 46 |
| „ Англии | 22 | 92 | 18 | 82 | 2 | 10 | 10 | 45 | 12 | 25 |
| „ Германии | 6 | 33 | 40 | 191 | 34 | 131 | 109 | 216 | 12 | 44 |
| „ Китая (Синцзяна) | — | — | — | — | — | — | 1 | 1 | — | — |
| „ Монголии | — | — | — | — | — | — | — | — | 0,3 | 1 |
| „ С.-А. С. Штат | — | — | 1 | 9 | 24 | 86 | 8 | 26 | — | — |
| „ Франции | — | — | 5 | 23 | — | — | — | — | — | — |

## Привоз товаров по государствам и странам

*Таблица VIII б*

| Наименование товаров и стран | Октябрь—декабрь 1928 г. | | 1929 г. | | 1930 г. | | 1931 г. | | 1932 г. | |
|---|---|---|---|---|---|---|---|---|---|---|
| | Тонны | Тыс. руб. | Тонны | Тыс. руб. | Тонны | Тыс. руб. | Тонны | Тыс. руб | Тонны | Тыс. руб. |
| В т. ч. из Чехо-Словакии | 4 | 23 | 11 | 74 | 9 | 54 | 7 | 32 | 0,1 | 0,4 |
| „ Швейцарии | — | — | 0 | 0 | — | — | 0,1 | 1 | — | — |
| „ Швеции | — | — | 0,2 | 1 | 0,1 | 2 | 0,1 | 0,1 | — | — |
| **204. Изделия вязаные и басонные** | | | | | | | | | | |
| **Всего** | **34** | **556** | **137** | **1.976** | **62** | **6[illegible]1** | **10** | **115** | **24** | **231** |
| В т. ч. из Австрии | 1 | 9 | 2 | 24 | 0 | 0 | — | — | — | — |
| „ Англии | 0,3 | 2 | 1 | 8 | 0 | 0 | — | — | 24 | 231 |
| „ Германии | 1 | 23 | 6 | 95 | 1 | 19 | 0,1 | 0,3 | — | — |
| „ Дании | 0,1 | 3 | 1 | 15 | 1 | 10 | 0 | 0 | — | — |
| „ Китая (кроме Синцзяна) | 0 | 0 | 1 | 9 | 0,4 | 3 | — | — | — | — |
| „ Латвии | 28 | 483 | 94 | 1.713 | 27 | 536 | 10 | 112 | — | — |
| „ Польши | 0 | 3 | 0,2 | 2 | 0 | 0,1 | — | — | — | — |
| „ С.-А. С. Штат | 1 | 4 | 1 | 8 | 2 | 7 | — | — | — | — |
| „ Финляндии | 0 | 0 | 1 | 9 | 0 | 0,1 | — | — | — | — |
| „ Франции | 0 | 1 | 0,2 | 3 | 0 | 0 | — | — | — | — |
| „ Чехо-Словакии | 1 | 10 | 0 | 0 | — | — | — | — | — | — |
| „ Швейцарии | 0 | 0,4 | 0,1 | 1 | — | — | — | — | — | — |
| „ Швеции | 0 4 | 14 | 1 | 16 | 0,1 | 1 | 0 | 1 | — | — |
| „ Японии | 1 | 4 | 30 | 72 | 30 | 54 | 0,2 | 1 | — | — |
| **210, 1—4. Алмазы и карбонаты** | | | | | | | | | | |
| **Всего** | **0** | **313** | **0** | **1.314** | **0** | **2.108** | **0** | **6** | — | — |
| В т. ч. из Англии | 0 | 63 | 0 | 624 | 0 | 1.024 | 0 | 0,1 | — | — |
| „ Проч. английск. колон. | — | — | — | — | 0 | 5 | — | — | — | — |
| „ Бразилии | 0 | 222 | 0 | 544 | 0 | 787 | 0 | 5 | — | — |
| „ Германии | 0 | 23 | 0 | 20 | 0 | 28 | 0 | 1 | — | — |
| „ С.-А. С. Штат | 0 | 5 | 0 | 3 | 0 | 256 | — | — | — | — |
| „ Швеции | — | — | 0 | 3 | 0 | 7 | — | — | — | — |
| „ Южно-Африканск. Союза | — | — | 0 | 120 | — | — | — | — | — | — |
| ***211. Целлулоид*** | | | | | | | | | | |
| **Всего** | **74** | **203** | **191** | **473** | **10** | **28** | **3** | **17** | — | — |
| В т. ч. из Англии | — | — | 0 | 0 | 0,3 | 1 | — | — | — | — |
| „ Германии | 64 | 173 | 191 | 469 | 9 | 26 | 13 | 17 | — | — |
| „ Польши | 2 | 8 | — | — | — | — | — | — | — | — |
| „ С.-А. С. Штат | — | — | 0,3 | 3 | 0 | 0,2 | — | — | — | — |
| „ Франции | 8 | 22 | — | — | — | — | — | — | — | — |
| **212. Пуговицы** | | | | | | | | | | |
| **Всего** | **4** | **38** | **26** | **384** | **24** | **366** | **0,1** | **1** | — | — |
| В т. ч. из Австрии | — | — | 0,1 | 1 | — | — | — | — | — | — |
| „ Англии | — | — | 0 | 1 | 17 | 284 | 0,1 | 1 | — | — |
| „ Германии | — | — | 7 | 104 | 4 | 61 | — | — | — | — |
| „ Китая (кроме Синцзяна) | — | — | 0,3 | 2 | — | — | — | — | — | — |
| „ Латвии | 0,1 | 1 | — | — | — | — | — | — | — | — |
| „ Польши | 1 | 21 | — | — | — | — | — | — | — | — |
| „ С.-А. С. Штат | — | — | 1 | 3 | — | — | — | — | — | — |
| „ Франции | 1 | 14 | 2 | 22 | — | — | — | — | — | — |
| „ Чехо-Словакии | 2 | 2 | 15 | 251 | 3 | 22 | — | — | — | — |

## Привоз товаров по таможням и участкам границы

*Таблица IX*

(вес в тоннах)

| Наименование товаров | Архангельская таможня | | | | | Прочие таможни Беломорского участка | | | | |
|---|---|---|---|---|---|---|---|---|---|---|
| | Окт.—дек. 1928 г. | 1929 г. | 1930 г. | 1931 г. | 1932 г. | Окт.—дек. 1928 г. | 1929 г. | 1930 г. | 1931 г. | 1932 г. |
| 1. Хлеб в зерне | 0 | 0 | — | — | — | — | — | — | — | — |
| 2. Рис | — | 0 | — | — | — | — | — | — | — | — |
| 6[1], 5б. Фрукты сухие | 0 | 0 | — | — | — | — | — | — | — | — |
| 8. Орехи | 0 | 0 | — | — | — | — | — | — | — | — |
| 11. Пряности | 0 | 0 | — | — | — | — | — | — | — | — |
| 13. Кофе | 0,1 | — | — | — | — | — | — | — | — | — |
| 14. Какао | — | — | — | — | — | — | — | — | — | — |
| 15. Чай | — | 0 | — | — | — | — | — | — | — | — |
| 16—18. Сахар и сахарн. изделия | 0 | 0 | 610 | — | — | — | — | — | — | — |
| 21, 2. Сельди | — | — | 3.880 | — | — | — | — | — | — | — |
| 33. Крупный рогатый скот | — | — | — | — | — | — | — | — | — | — |
| 33. Мелкий рогатый скот | — | — | — | — | — | — | — | — | — | — |
| 33. Лошади | — | — | | — | — | — | — | — | — | — |
| 35, 2. Раковины перламутр. сырые | — | — | — | — | — | — | — | — | — | — |
| 43. Кожи невыделанные | — | — | — | — | — | — | — | — | — | — |
| 44. Кожи выделанные | — | — | — | — | — | — | — | — | — | — |
| 45, 1ж. Шкуры овечьи и козьи | — | — | — | — | — | — | — | — | — | — |
| 46, 1—6. Обувь и кожаные изделия | 0 | — | — | — | — | — | — | — | — | — |
| 49, 4. Клепка | — | — | — | — | — | — | — | — | — | — |
| 50. Деревянные изделия | 0,4 | — | 0,2 | — | — | — | — | — | — | — |
| 51,1а. Пробковая кора | — | — | — | — | — | — | — | — | — | — |
| 53, 3—4. Семена | — | — | — | — | — | — | — | — | — | — |
| 53, 5. Копра | — | — | — | — | — | — | — | — | — | — |
| 53, 6. Каменные орехи | — | — | — | — | — | — | — | — | — | — |
| 59, 1—6, кр. п. 5. Шлифовальные вещества | — | 0 | — | — | — | — | — | — | — | — |
| 66—67. Стеклянные изделия | — | 0 | — | — | — | — | — | — | — | — |
| 68, 1. Уголь каменный | 4.810 | 21.398 | 32.522 | 29.805 | — | 200 | — | — | 315 | — |
| 75. Гарпиус | — | — | — | — | — | — | — | — | — | — |
| 78, 1—4, кр. п. 3. Экзотические смолы | — | — | — | — | — | — | — | — | — | — |
| 79, 1—2. Каучук и резина сырые | — | — | — | — | — | — | — | — | — | — |
| 79, 3—8. Резиновые изделия | — | 0 | 0,2 | — | — | — | — | — | — | — |
| 80, 81, 83—91, 94—108, кр. п. 106, 63, 111, 112, 129. Химические продукты | 1 | 0 | — | | — | — | — | — | — | — |
| 82. *Сера и серный цвет* | — | — | — | — | — | — | — | — | — | — |
| 92. Удобрительные вещества искусствен. | — | — | — | — | — | — | — | — | — | — |
| 93. Селитра | — | — | — | — | — | — | — | — | — | — |
| 105, 6в. Иод | — | — | — | — | — | — | — | — | — | — |
| 109. Дозир. фарм. препараты | — | — | — | — | — | — | — | — | — | — |
| 113. Растительные масла | — | — | — | — | — | — | — | — | — | — |
| 114, 1. Эфирные масла | — | — | — | — | — | — | — | — | — | — |
| 118. Дубильные вещества | — | — | — | — | — | — | — | — | — | — |
| 119—128, 130, 131, 133. Краски и красящ. вещества | 0 | — | — | — | — | — | — | — | — | — |
| 137—138. Черные металлы | — | 1 | — | 15.787 | — | — | — | — | — | — |
| 139, 1—2. Медь | — | 0 | — | — | — | — | — | — | — | — |
| 139, 1—2. Никель | — | — | — | — | — | — | — | — | — | — |
| 139, 1—2. Алюминий | — | — | — | — | — | — | — | — | — | — |
| 139, 1—2. Висмут | — | — | — | — | — | — | — | — | — | — |
| 140. Олово | — | — | — | — | — | — | — | — | — | — |
| 142. Свинец | — | — | — | — | — | — | — | — | — | — |
| 143. Цинк | — | 0 1 | — | — | — | — | — | — | — | — |
| 139, 1—2, 139, 3—4, 141. Прочие цветные металлы | — | — | — | — | — | — | — | — | — | — |
| 145. Изделия медные | 0 | 0 | 0 | — | — | — | — | — | — | — |
| 146—149. Чугунные, железные и стальные изделия | 1 | 32 | 7 | — | — | — | — | — | — | — |
| 150. Жестяные изделия | — | — | — | — | — | — | — | — | — | — |
| 151. Проволока разная | — | — | — | — | — | — | — | — | — | — |
| 152. Проволочные изделия | 0 | 0 | — | — | — | 0,1 | — | — | — | — |
| 159. Инструменты для ремесла | — | — | — | — | — | — | — | — | — | — |
| 160. Сел.-хоз. инструменты | — | — | — | — | — | — | — | — | — | — |
| 161, 1—2, 8—10. Машины и аппараты | 0 | 6 | 205 | — | 6.000 | — | — | — | — | — |
| 161, 3—4. Сел.-хоз. машины | — | — | — | — | — | — | — | — | — | — |
| 161, 5—6. Части машин | 11 | 3 | 3 | 0 | — | — | — | — | — | — |
| 161, 7, 12. Части сел.-хоз. машин | — | — | — | — | — | — | — | — | — | — |
| 161, 11а. Тракторы | — | — | — | — | — | — | — | — | — | — |
| 161, 11б. Части и принадл. к тракторам | — | — | — | — | — | — | — | — | — | — |
| 163, 1а-в. Автомобили | — | — | 17 | — | — | — | — | — | — | — |
| 163, 1г. Мотоциклы | — | — | — | — | — | — | — | — | — | — |
| 163, 1д. Части автомобил. и мотоц. | — | — | — | — | — | — | — | — | — | — |
| 163, 2а. Велосипеды | — | — | 0 | — | — | — | — | — | — | — |
| 166. Оптич., физич., химич. и т. п. приборы и аппараты, кр. медицинск. | 0 | 0 | — | — | — | — | — | — | — | — |
| 166, 1. Инструменты и т. д. медицинские | — | — | — | — | — | — | — | — | — | — |

## Привоз товаров по таможням и участкам границы

*Таблица IX*

*Продолжение*

(вес в тоннах)

| Наименование товаров | Архангельская таможня | | | | | Прочие таможни Беломорского участка | | | | |
|---|---|---|---|---|---|---|---|---|---|---|
| | Окт.—дек. 1928 г. | 1929 г. | 1930 г. | 1931 г. | 1932 г. | Окт.—дек. 1928 г. | 1929 г. | 1930 г. | 1931 г. | 1932 г. |
| **167—171.** Электромашины, аппараты и электропринадлежности | — | 1 | 31 | — | — | — | — | — | — | — |
| **172.** Часовой товар | 0 | — | 0,1 | — | — | — | — | — | — | — |
| **174.** Бумажная масса | — | — | — | — | — | — | — | — | — | — |
| **175.** Картон | — | — | — | — | — | — | — | — | — | — |
| **176—177.** Бумага | 0 | 0 | — | — | — | — | — | — | — | — |
| **179, 1.** Хлопок сырец | — | — | — | — | — | — | — | — | — | — |
| **179, 2.** Джут сырец и кенаф | — | — | — | — | — | — | — | — | — | — |
| **180, 1.** Шелковые коконы | — | — | — | — | — | — | — | — | — | — |
| **180, 4.** Шелк сырец или греж | — | — | — | — | — | — | — | — | — | — |
| **181.** Шерсть | — | — | — | — | — | — | — | — | — | — |
| **182, 1.** Тряпье шерстяное | — | — | — | — | — | — | — | — | — | — |
| **184.** Бумажная пряжа | — | — | — | — | — | — | — | — | — | — |
| **186.** Шелк крученый и пряденый | — | — | — | — | — | — | — | — | — | — |
| **187—188.** Шерсть чесан., пряд., крученая | — | — | — | — | — | — | — | — | — | — |
| **189—191.** Ткани бумажные | — | 0 | — | — | — | — | — | — | — | — |
| **192—196.** Ткани и изделия пеньковые и льняные | — | 0,4 | — | — | — | — | — | — | — | — |
| **197—199.** Ткани шелков. и полушелк. | — | 0 | — | — | — | — | — | — | — | — |
| **200 - 203,** кр. **202.** Ткани и изделия шерстяные | — | 0 | — | — | — | — | — | — | — | — |
| **202.** Технические ткани | — | — | — | — | — | — | — | — | — | — |
| **204.** Изделия вязаные и басонные | 0 | 0 | — | — | — | — | — | — | — | — |
| **210, 1—4.** Алмазы и карбонаты | — | — | 0 | — | — | — | — | — | — | — |
| **211.** Целлулоид | — | — | — | — | — | — | — | — | — | — |
| **212.** Пуговицы | — | — | — | — | — | — | — | — | — | — |
| Прочие товары | 253 | 1.392 | 2.680 | 2.210 | 3.785 | — | — | — | — | — |
| **Всего товаров** | **5.077** | **22.837** | **39.955** | **47.802** | **9.785** | **200** | — | — | **315** | — |
| **На сумму т. руб.** | **93** | **498** | **1.404** | **1.909** | **861** | **2** | — | — | **3** | — |

## *Привоз товаров по таможням и участкам границы*

*Таблица IX*

*(вес в тоннах)*

| Наименование товаров | Мурманская таможня | | | | | Таможни Карело-Финского участка | | | | |
|---|---|---|---|---|---|---|---|---|---|---|
| | Окт.—дек. 1928 г. | 1929 г. | 1930 г. | 1931 г. | 1932 г. | Окт.—дек. 1928 г. | 1929 г. | 1930 г. | 1931 г. | 1932 г. |
| **1.** Хлеб в зерне | — | — | — | — | — | — | — | — | — | — |
| **2.** Рис | — | — | — | — | — | — | 0 | 0 | — | — |
| **6[1], 5б.** Фрукты сухие | — | 0,1 | — | — | — | — | 0 | — | — | — |
| **8.** Орехи | — | — | — | — | — | — | — | — | — | — |
| **11.** Пряности | — | 57 | — | 89 | — | — | — | — | — | — |
| **13.** Кофе | — | 1 | 114 | — | — | — | 7 | 0,1 | — | — |
| **14.** Какао | — | 752 | 388 | — | 91 | — | — | — | — | — |
| **15.** Чай | — | 1.041 | 19 | 319 | 860 | — | 0 | — | — | — |
| **16—18.** Сахар и сахарн. изделия | — | 0,2 | 0,2 | — | — | — | 0 | 0,1 | — | — |
| **21, 2.** Сельди | 9.687 | 52.598 | 61.507 | 30.397 | 34.428 | — | — | — | — | — |
| **33.** Крупный рогатый скот | | — | — | — | — | — | — | — | — | — |
| **33.** Мелкий рогатый скот | — | — | — | — | — | — | — | — | — | — |
| **33.** Лошади | — | — | — | — | — | 155 | 157 | — | — | — |
| **35, 2.** Раковины перламутр. сырые | — | 49 | — | — | — | — | — | — | — | — |
| **43.** Кожи невыделанные | 488 | 5.108 | 3.451 | 314 | 50 | — | — | — | — | — |
| **44.** Кожи выделанные | — | 1 | — | 0,1 | — | — | 6 | 9 | — | — |
| **45, 1ж.** Шкуры овечьи и козьи | — | — | — | — | — | — | — | — | — | — |
| **46, 1—6.** Обувь и кожаные изделия | 2 | 6 | 0 | 0,1 | 0 | 1 | 2 | 0 | — | — |
| **49, 4.** Клепка | — | — | — | — | — | — | — | — | — | — |
| **50.** Деревянные изделия | 0,3 | 13 | 1 | 1 | 0 | 0,2 | — | — | — | — |
| **51, 1а.** Пробковая кора | — | 254 | — | — | — | — | — | — | — | — |
| **53,3—4.** Семена | — | 10 | 3 | 2 | 35 | — | 3 | — | — | — |
| **53, 5.** Копра | — | 260 | — | — | — | — | — | — | — | — |
| **53, 6.** Каменные орехи | — | — | — | — | — | — | — | — | — | — |
| **59, 1—6,** кр. **5.** Шлифовальные вещества | 37 | 172 | 281 | 524 | 315 | — | — | — | — | — |
| **66—67.** Стеклянные изделия | 0,1 | 4 | 1 | 6 | 0,5 | — | — | — | — | — |
| **68, 1.** Уголь каменный | 2.439 | 26.518 | 25.543 | 75.291 | 52.511 | — | — | — | — | — |
| **75.** Гарпкус | — | 14.534 | 6.027 | 2 | — | — | — | — | — | — |
| **78, 1—4,** кр. п. **3.** Экзотические смолы | — | 122 | — | 29 | 82 | — | — | — | — | — |
| **79, 1—2.** Каучук и резина сырые | — | 1.409 | 1.556 | 2.276 | 6.673 | — | — | — | — | — |
| **79, 3—8.** Резиновые изделия | 0 | 7 | 9 | 8 | 32 | — | — | — | — | — |
| **80, 81, 83—91, 94—108,** кр. п. **106, 6в, 111, 112, 129.** Химические продукты | 0 | 1.222 | 2.024 | 11.448 | 2.346 | — | — | — | — | — |

## Привоз товаров по таможням и участкам границы

*Таблица IX*

*Продолжение*

(вес в тоннах)

| Наименование товаров | Мурманская таможня | | | | | Таможни Карело-Финского участка | | | | |
|---|---|---|---|---|---|---|---|---|---|---|
| | Окт.—дек. 1928 г. | 1929 г. | 1930 г. | 1931 г. | 1932 г. | Окт.—дек. 1928 г. | 1929 г. | 1930 г. | 1931 г. | 1932 г. |
| **82.** Сера и серный цвет | — | 185 | — | 25 | 19 | — | — | — | — | — |
| **92.** Удобрительные вещества искусственные | — | 384 | 4 | — | — | — | 10 | — | — | — |
| **93.** Селитра | — | — | — | — | 545 | — | — | — | — | — |
| **106, 6в.** Иод | — | — | — | 0,1 | — | — | — | — | — | — |
| **109.** Дозир. фарм. препараты | — | — | — | — | — | — | — | — | — | — |
| **113.** Растительные масла | — | 50 | — | — | 1.547 | — | — | — | — | — |
| **114, 1.** Эфирные масла | — | 4 | 1 | — | 1 | — | — | — | — | — |
| **118.** Дубильные вещества | 887 | 8.110 | 3.278 | 7 | 6 | — | — | — | — | — |
| **119—128, 130, 131, 133.** Краски и красящ. вещества | — | 196 | 520 | 261 | 357 | — | — | — | — | — |
| **137—138.** Черные металлы | — | 5.357 | 1.677 | 34.194 | 12.628 | — | 0 | 65 | — | — |
| **139, 1—2.** Медь | 0,1 | 2.301 | 2.236 | 3.553 | 2.600 | — | — | — | — | — |
| **139, 1—2.** Никель | — | 21 | 51 | 308 | 1.033 | — | — | — | — | — |
| **139, 1—2.** Алюминий | — | 3.946 | 935 | 5.429 | 6.094 | — | — | — | — | — |
| **139, 1—2.** Висмут | — | 0 | 0,5 | 214 | 43 | — | — | — | — | — |
| **140.** Олово | — | 499 | — | — | 1.569 | — | — | — | — | — |
| **142.** Свинец | — | 5.166 | 1.016 | 2.032 | 9.300 | — | — | — | — | — |
| **143.** Цинк | — | 1.040 | — | 1.625 | 1.077 | — | — | — | — | — |
| **139, 1—2, 139, 3—4, 141.** Прочие цветные металлы | — | 0 | 0 | — | 0 | — | — | — | — | — |
| **145.** Изделия медные | 0,2 | 14 | 5 | 45 | 33 | — | 0 | — | — | — |
| **146—149.** Чугунные, железные и стальные изделия | 29 | 2.182 | 10.849 | 16.614 | 10.274 | — | 1 | 3 | — | — |
| **150.** Жестяные изделия | 1 | 6 | 1 | 1 | 0 1 | — | — | 1 | — | — |
| **151.** Проволока разная | 63 | 345 | 103 | 347 | 1.362 | — | — | — | — | — |
| **152.** Проволочные изделия | 10 | 62 | 78 | 73 | 8 | — | 0,3 | 3 | — | — |
| **159.** Инструменты для ремесла | 0 | 11 | 12 | 15 | 14 | — | 8 | 12 | — | — |
| **160.** Сел.-хоз. инструменты | — | 0 | — | — | — | — | — | 9 | — | — |
| **161, 1—2, 8—10.** Машины и аппараты | 798 | 7.060 | 12.548 | 12.247 | 41.903 | — | 3 | — | — | — |
| **161, 3—4.** Сел.-хоз. машины | — | 210 | 16 | 19 | 4 | — | 27 | 22 | — | — |
| **161, 5—6.** Части машин | 32 | 574 | 1.349 | 3.595 | 6.963 | — | — | 1 | — | — |
| **161, 7, 12.** Части сел.-хоз. машин | — | 14 | 0,3 | 3 | 16 | — | — | 0,4 | — | — |
| ***161, 11а.*** *Тракторы* | — | *17* | *523* | *97* | *62* | — | — | — | — | — |
| ***161, 11б.*** *Части и принадл. к тракторам* | — | *256* | *1.466* | *44* | *18* | — | — | — | — | — |
| **163, 1а—в.** Автомобили | — | 543 | 2.346 | 134 | 37 | — | — | — | — | — |
| **163, 1г.** Мотоциклы | — | 3 | 19 | 29 | 0 | — | — | — | — | — |
| **163, 1д.** Части автомобилей и мотоц. | 0,2 | 44 | 2.593 | 6 288 | 929 | — | — | — | — | — |
| **163, 2а.** Велосипеды | 0 | 0,3 | — | — | — | — | — | — | — | — |
| **166.** Оптические, физические, химические и т. п. приборы и аппараты, кр. медицинск. | 1 | 11 | 32 | 86 | 173 | — | 0 | — | — | — |
| **166, 1.** Инструменты и т. д. медицинские | — | 0,1 | 0 | — | 0 | — | — | — | — | — |
| **167—171.** Электромашины, аппараты и электропринадлежности | 1 | 420 | 1.460 | 878 | 5.156 | — | — | — | — | — |
| **172.** Часовой товар | 0 | 0,3 | 0,1 | 1 | 0,3 | — | 0 | — | — | — |
| **174.** Бумажная масса | — | 1.618 | — | — | — | — | — | — | — | — |
| **175.** Картон | — | — | 0,1 | 14 | 15 | — | — | — | — | — |
| **176—177.** Бумага | 705 | 7.426 | 1.683 | 2 | 24 | — | 0,1 | — | — | — |
| **179, 1.** Хлопок сырец | 11.621 | 71.198 | 18.756 | — | — | — | — | — | — | — |
| **179, 2.** Джут сырец и кенаф | — | 4.723 | 538 | 921 | 467 | — | — | — | — | — |
| **180, 1.** Шелковые коконы | — | — | — | — | — | — | — | — | — | — |
| **180, 4.** Шелк сырец или греж | — | — | — | — | — | — | — | — | — | — |
| **181.** Шерсть | — | 1.145 | 47 | 195 | 9 | — | — | — | — | — |
| **182, 1.** Трапье шерстяное | — | 116 | 214 | 1 771 | 1.245 | — | — | — | — | — |
| **184.** Бумажная пряжа | — | 6 | 1 | — | 2 | — | 0,2 | 1 | — | — |
| **186.** Шелк крученый и пряденый | — | — | — | — | — | — | — | — | — | — |
| **187—188.** Шерсть чесан., пряден. и круч. | — | 662 | 94 | — | — | — | — | — | — | — |
| **189—191.** Ткани бумажные | 0,1 | 19 | 0,3 | 1 | 0,4 | — | 2 | 0,1 | — | — |
| **192—196.** Ткани и изделия пеньковые и льняные | 0,1 | 3 | 4 | 2 | — | — | — | 0,5 | — | — |
| **197—199.** Ткани шелковые и полушелк. | — | 0 | — | 0 | — | — | — | — | — | — |
| **200—203, кр. 202.** Ткани и изделия шерстяные | 0,1 | — | 4 | 0,3 | 13 | — | 1 | 0 | — | — |
| **202.** Технические ткани | 3 | 13 | 0,1 | 16 | 2 | — | — | — | — | — |
| **204.** Изделия вязаные и басонные | 0,2 | 1 | — | — | — | — | 1 | 0 | — | — |
| **210, 1—4.** Алмазы и карбонаты | — | — | 0 | — | — | — | — | — | — | — |
| **211.** Целлулоид | — | — | — | — | — | — | — | 0 | — | — |
| **212.** Пуговицы | — | 1 | — | — | — | — | — | — | — | — |
| Прочие товары | 44 | 1.859 | 5.756 | 16.021 | 13.394 | — | 31 | 0,3 | — | — |
| **Всего товаров** | **26.848** | **231.960** | **171.140** | **227.813** | **216.367** | **156** | **259** | **128** | — | — |
| **На сумму т. руб.** | **15.067** | **117.736** | **69.566** | **63.186** | **82.722** | **127** | **174** | **86** | — | — |

# Привоз товаров по таможням и участкам границы

*Таблица IX*

(вес в тоннах)

| Наименование товаров | Белоостровская таможня | | | | | Ленинградская таможня | | | | |
|---|---|---|---|---|---|---|---|---|---|---|
| | Окт.—дек. 1928 г. | 1929 г. | 1930 г. | 1931 г. | 1932 г. | Окт.—дек. 1928 г. | 1929 г. | 1930 г. | 1931 г. | 1932 г. |
| **1.** Хлеб в зерне | 0 | 0 | — | — | — | 1 | 2 | 19 | — | 0,2 |
| **2.** Рис | 0.1 | 1 | 0 | — | — | 0 | 0,2 | — | — | — |
| **6[1], 5б.** Фрукты сухие | 0,2 | 2 | 3 | 0 | 0 | 0,3 | 1 | 0 | — | — |
| **8.** Орехи | 0 | 0,2 | 0 | — | — | — | 0 | — | — | — |
| **11.** Пряности | 0 | 0,2 | 0,1 | — | — | 73 | 113 | 190 | 139 | 195 |
| **13.** Кофе | 0,3 | 0,3 | 2 | 0,4 | — | 0 | 336 | 51 | 696 | 9 |
| **14.** Какао | 0,1 | 2 | 1 | 0 | — | 829 | 2.928 | 2.025 | 3.159 | 193 |
| **15.** Чай | 0,1 | 0,3 | 38 | 0 | — | 754 | 6.054 | 4.214 | 2.154 | 2.956 |
| **16—18.** Сахар и сахарн. изделия | 1 | 6 | 15 | 5 | — | 1 | 13.143 | 186.846 | — | 14.074 |
| **21, 2.** Сельди | — | 0,2 | 1 | — | — | — | 0,1 | 9.380 | 7.677 | 25.318 |
| **33.** Крупный рогатый скот | 5 | — | 2 | — | 26 | 28 | 117 | — | 364 | 85 |
| **33.** Мелкий рогатый скот | — | — | — | — | — | 22 | 350 | — | — | — |
| **33,** Лошади | 1 | 1 | — | — | — | 770 | — | — | — | — |
| **35, 2.** Раковины перламутр. сырые | — | — | — | — | — | 68 | 93 | — | — | — |
| **43.** Кожи невыделанные | — | — | — | — | — | 3.153 | 13.724 | 7.021 | 3.792 | 1.808 |
| **44.** Кожи выделанные | 0 | — | — | 0,3 | 172 | 1 | 636 | 74 | — | — |
| **45, 1ж.** Шкуры овечьи и козьи | — | — | — | — | — | — | — | — | — | — |
| **46, 1—6.** Обувь и кожаные изделия | 0,1 | 0,4 | 0,4 | 0 | 0 | 1 | 4 | 0,3 | 3 | 49 |
| **49, 4.** Клепка | — | — | — | — | — | — | — | — | — | — |
| **50.** Деревянные изделия | 4 | 6 | 0 | 1 | 1 | 33 | 167 | 214 | 10 | 6 |
| **51, 1а.** Пробковая кора | — | — | — | — | — | 1.247 | 4.920 | 3.402 | — | — |
| **53, 3—4.** Семена | — | 1 | 7 | 26 | 7 | 2 | 198 | 155 | 142 | 29 |
| **53, 5.** Копра | — | — | — | — | — | 334 | 4.456 | 1.688 | — | — |
| **53, 6.** Каменные орехи | — | — | — | — | — | 334 | 614 | — | — | — |
| **59, 1—6,** кр. п. **5.** Шлифовальн. вещества | 0 | 0 | 2 | 3 | — | 248 | 604 | 1.793 | 1.922 | 673 |
| **66—67.** Стеклянные изделия | — | 0,2 | 0,2 | 0,1 | — | 50 | 40 | 14 | 14 | 11 |
| **68, 1.** Уголь каменный | — | 7.930 | — | — | — | 252 | 225 | — | — | — |
| **75.** Гарпиус | — | — | — | — | — | 4.399 | 5.909 | 24 | 21 | — |
| **78, 1—4,** кр. п. **3.** Экзотические смолы | — | 0,2 | 4 | — | — | 215 | 600 | 732 | 595 | 197 |
| **79, 1—2.** Каучук и резина сырые | — | 213 | — | — | — | 2.232 | 9.935 | 14.018 | 25.199 | 23.812 |
| **79, 3—8.** Резиновые изделия | 0,2 | 0,1 | 0,1 | 0,1 | — | 17 | 32 | 19 | 333 | 12 |
| **80, 81, 83—91, 94—108,** кр. п. **106, 6в 111, 112, 129.** Химические продукты | 265 | 1.030 | 1.569 | 231 | 257 | 1.831 | 33.587 | 64.408 | 25.442 | 5.906 |
| ***82.*** *Сера и серный цвет* | — | — | — | — | — | *1.081* | *2.525* | *417* | *125* | *17* |
| **92.** Удобрительные вещества искусствен. | — | — | — | — | — | 8.491 | 88.351 | 14.981 | 531 | 1 |
| **93.** Селитра | — | — | — | — | — | 2.654 | 16.339 | 22 141 | 1.620 | 1.270 |
| **106, 6в.** Иод | — | — | — | — | — | 12 | 33 | 61 | 17 | — |
| **109.** Дозир. фарм. препараты | — | 0 | — | — | — | 1 | 0,1 | 2 | 0,1 | 0,1 |
| **113.** Растительные масла | 0,1 | 0,1 | 0,2 | 0 | — | 250 | 208 | 117 | 4.143 | 3.291 |
| **114, 1.** Эфирные масла | — | 0 | — | — | — | 11 | 33 | 29 | 7 | 3 |
| **118.** Дубильные вещества | — | — | — | — | — | 7.082 | 8.978 | 13.921 | 1 | — |
| **119—128, 130, 131, 133.** Краски и красящ. вещества | 0 | — | 1 | — | 0 | 257 | 2.382 | 2.831 | 888 | 1.489 |
| **137—138.** Черные металлы | 27 | 3.030 | 7.043 | 9.239 | 6.173 | 17.218 | 64.320 | 59.508 | 425.528 | 520.788 |
| **139, 1—2.** Медь | — | 0,3 | — | 8 | — | 3.174 | 16.980 | 17.618 | 17.724 | 9.090 |
| **139, 1—2.** Никель | — | — | — | 0 | — | 196 | 752 | 2.792 | 2.783 | 2.875 |
| **139, 1—2.** Алюминий | — | — | — | 1 | — | 450 | 2.431 | 9·066 | 11.249 | 3.532 |
| **139, 1—2.** Висмут | — | 1 | — | 6 | — | 10 | 67 | 594 | 1.433 | 92 |
| **140.** Олово | — | — | 0 | 3 | — | 713 | 3.430 | 4.765 | 3 602 | 2.222 |
| **142.** Свинец | — | 0,3 | — | — | — | .6.745 | 31.928 | 42.459 | 17.099 | 20.509 |
| **143.** Цинк | — | — | — | — | — | 2.992 | 11.597 | 17.216 | 9.982 | 1.850 |
| **139, 1—2, 139, 3—4, 141.** Прочие цветные металлы | — | — | 0,1 | — | — | 2 | 14 | 28 | 36 | 1 |
| **145.** Изделия медные | 0,3 | 1 | 1 | 9 | 0 | 65 | 119 | 145 | 407 | 216 |
| **146—149.** Чугунные, железные и стальные изделия | 0,2 | 42 | 410 | 110 | 615 | 4.504 | 22.041 | 55.115 | 98.108 | 50.545 |
| **150.** Жестяные изделия | 0 | 2 | 0,2 | — | — | 20 | 120 | 17 | 39 | 6 |
| **151.** Проволока разная | — | 12 | 0,1 | 1 | 55 | 692 | 1 005 | 5.303 | 9.302 | 7.702 |
| **152.** Проволочные изделия | 0 | 11 | 4 | 0,1 | 0,1 | 603 | 427 | 640 | 1.932 | 504 |
| **159.** Инструменты для ремесла | 18 | 108 | 21 | 1 | 1 | 155 | 591 | 205 | 159 | 34 |
| **160.** Сел.-хоз. инструменты | 0 | 2 | 4 | 2 | — | — | 0 | — | — | — |
| **161, 1—2, 8—10.** Машины и аппараты | 13 | 229 | 249 | 200 | 151 | 4.698 | 21.651 | 60.926 | 120.047 | 104.466 |
| **161, 3—4.** Сел.-хоз. машины | 0 | 168 | 100 | 9 | — | 61 | 1.399 | 1.505 | 289 | 54 |
| **161, 5—6.** Части машин | 1 | 136 | 155 | 197 | 524 | 896 | 3.249 | 15.050 | 28.727 | 22.116 |
| **161, 7, 12.** Части сел.-хоз. машин | — | 0,1 | — | — | — | 3 | 44 | 79 | 1.025 | 132 |
| **161, 11а.** Тракторы | — | — | — | — | — | 165 | 1 073 | 455 | 114 | 36 |
| **161, 11б.** Части и принадл. к тракторам | — | — | — | — | — | 33 | 1.272 | 1.695 | 466 | 20 |
| **163, 1а-в.** Автомобили | — | 12 | 1 | 8 | 3 | 301 | 4.547 | 3.133 | 1.236 | 410 |
| **163, 1г.** Мотоциклы | — | 1 | 0,1 | — | 0,3 | 33 | 157 | 53 | 2 | 3 |
| **163, 1д.** Части автомобил. и мотоц. | 0,1 | 1 | 1 | 1 | 1 | 119 | 465 | 5.879 | 18 603 | 8.269 |
| **163, 2а.** Велосипеды | 0 | 0,2 | — | — | — | 41 | 1 | 28 | 31 | 12 |
| **166.** Оптич., физич., химич. и т. п. приборы и аппараты, кр. медицинск | 0 | 1 | 1 | 1 | 1 | 167 | 534 | 724 | 878 | 688 |
| **166, 1.** Инструменты и т. д. медицинские | 0 | 0 | — | — | — | 7 | 9 | 19 | 3 | 3 |

## Привоз товаров по таможням и участкам границы

*Таблица IX*

*Продолжение*

(вес в тоннах)

| Наименование товаров | Белоостровская таможня | | | | | Ленинградская таможня | | | | |
|---|---|---|---|---|---|---|---|---|---|---|
| | Окт.—дек. 1928 г. | 1929 г. | 1930 г. | 1931 г. | 1932 г. | Окт.—дек. 1928 г. | 1929 г. | 1930 г. | 1931 г. | 1932 г. |
| **167—171.** Электромашины, аппараты и электропринадлежности | 2 | 205 | 12 | 23 | 132 | 2.685 | 5.021 | 10.366 | 16.661 | 19.642 |
| **172.** Часовой товар | 0 | — | 0,1 | 0 | — | 15 | 25 | 1 | 1 | 8 |
| **174.** Бумажная масса | 15.488 | 54.480 | 73.752 | 50.187 | 3.040 | 2.377 | 976 | 1.017 | 17.895 | — |
| **175.** Картон | 37 | 186 | 0,2 | 1 | — | 17 | 147 | 194 | 241 | 141 |
| **176—177.** Бумага | 9.932 | 34.805 | 38.140 | 10.855 | 2 | 1.209 | 14.862 | 9.579 | 5.607 | 166 |
| **179, 1.** Хлопок сырец | — | — | — | — | — | 7.928 | 7.165 | 3.560 | — | 1 |
| **179, 2.** Джут сырец и кенаф | — | — | — | — | — | 2.982 | 14.675 | 14.534 | 3.358 | 636 |
| **180, 1.** Шелковые коконы | — | — | — | — | — | — | — | — | — | — |
| **180, 4.** Шелк сырец или греж | — | — | — | — | — | — | — | 1 | — | — |
| **181.** Шерсть | — | 14 | — | — | — | 2.699 | 4.689 | 5.905 | 2.719 | 365 |
| **182, 1.** Тряпье шерстяное | — | 0,2 | — | — | — | 123 | 1.551 | 5.108 | 7.913 | 2.557 |
| **184.** Бумажная пряжа | 0 | 0 | — | 6 | — | 46 | 69 | 77 | 9 | 10 |
| **186.** Шелк крученый и пряденый | 0 | — | — | — | — | 0.2 | 1 | 36 | — | 18 |
| **187—188.** Шерсть чесан., пряд., кручелая | 0 | — | — | — | — | 274 | 1.053 | 1.864 | 33 | 9 |
| **189—191.** Ткани бумажные | 0,4 | 1 | 0 | 0,1 | — | 85 | 174 | 26 | 2 | 5 |
| **192—196.** Ткани и изделия пеньковые и льняные | 0,3 | 6 | 0,3 | 2 | 0,1 | 14 | 3.800 | 127 | 1.737 | 3 |
| **197—199.** Ткани шелков. и полушелк. | 0 | — | — | — | — | 0 | 0,1 | 0 | 3 | 214 |
| **200—203,** кр. **202.** Ткани и изделия шерстяные | 0,4 | 1 | 0,4 | 0,1 | — | 2 | 67 | 73 | 5 | 15 |
| **202.** Технические ткани | — | 0 | 0,1 | — | — | 44 | 75 | 63 | 111 | 24 |
| **204.** Изделия вязаные и басонные | 0,2 | 1 | 1 | 0 | — | 0,3 | 2 | 1 | 0,1 | — |
| **210, 1—4.** Алмазы и карбонаты | — | — | — | — | — | — | 0 | 0 | — | — |
| **211.** Целлулоид | — | — | — | — | — | 43 | 98 | 4 | 1 | — |
| **212.** Пуговицы | — | 0 | — | — | — | 0 | 11 | 21 | — | — |
| Прочие товары | 209 | 860 | 430 | 217 | 2.803 | 2.006 | 6.786 | 40.084 | 189.260 | 37.584 |
| **Всего товаров** | **26.005** | **103.512** | **121.973** | **71.353** | **13.965** | **103.346** | **469.114** | **748.445** | **1.095.354** | **898.979** |
| **На сумму т. руб.** | **2.935** | **13.143** | **13.599** | **6.439** | **4.899** | **66.513** | **223.023** | **348.851** | **396.653** | **274.374** |

## *Привоз товаров по таможням и участкам границы*

*Таблица IX*

*(вес в тоннах)*

| Наименование товаров | Кингисеппская таможня | | | | | Псковская таможня | | | | |
|---|---|---|---|---|---|---|---|---|---|---|
| | Окт.—дек. 1928 г. | 1929 г. | 1930 г. | 1931 г. | 1932 г. | Окт.—дек. 1928 г. | 1929 г. | 1930 г. | 1931 г. | 1932 г. |
| **1.** Хлеб в зерне | 0 | 2 | 0,1 | — | — | — | 1 | — | — | — |
| **2.** Рис | — | — | 0 | — | — | — | — | — | — | — |
| **6[1], 5б.** Фрукты сухие | — | — | — | — | — | — | — | — | — | — |
| **8.** Орехи | — | — | — | — | — | — | — | — | — | — |
| **11.** Пряности | — | 2 | 0 | — | — | — | 10 | — | 2 | — |
| **13.** Кофе | 0 | 24 | — | — | — | — | — | — | 4 | — |
| **14.** Какао | 0 | — | 0 | 381 | — | — | 126 | — | 12 | — |
| **15.** Чай | — | — | — | 19 | — | — | 0 | — | — | — |
| **16—18.** Сахар и сахарн. изделия | 0 | — | 0 | — | — | — | 0 | — | — | — |
| **21, 2.** Сельди | — | — | 65 | — | — | — | 5 | — | — | — |
| **33.** Крупный рогатый скот | — | — | — | — | — | — | — | 93 | — | — |
| **33.** Мелкий рогатый скот | — | — | — | — | — | — | — | — | — | — |
| **33.** Лошади | — | — | — | — | — | — | — | — | — | — |
| **35, 2.** Раковины перламутр. сырые | — | — | — | — | — | — | — | — | — | — |
| **43.** Кожи невыделанные | — | — | — | 436 | — | 100 | 165 | 123 | — | — |
| **44.** Кожи выделанные | 0 | 47 | 148 | 89 | — | — | 0,3 | — | — | 13 |
| **45, 1ж.** Шкуры овечьи и козьи | — | — | — | — | — | — | — | — | — | — |
| **46, 1—6.** Обувь и кожаные изделия | 0 | — | — | — | — | 0 | 0,3 | 1 | — | — |
| **49,4.** Клепка | — | — | — | — | — | — | — | — | — | — |
| **50.** Деревянные изделия | 0 | 1 | — | — | — | 0,1 | 8 | 1 | 0 | — |
| **51, 1а.** Пробковая кора | — | 467 | — | — | — | — | 296 | — | — | — |
| **53, 3—4.** Семена | — | — | 0,5 | 48 | 0 | — | 303 | 106 | 114 | 0,1 |
| **53, 5.** Копра | — | — | — | — | — | — | 14 | — | — | — |
| **53—6.** Каменные орехи | — | — | — | — | — | — | — | — | — | — |
| **59, 1—6.** кр. п. **5.** Шлифовальн. вещества | — | 89 | 156 | 164 | — | 0 | 236 | 15 | 74 | — |
| **66—67.** Стеклянные изделия | 0 | 0,4 | 0,1 | — | — | 0,1 | 385 | 0,1 | 0 | 0,5 |
| **68, 1.** Уголь каменный | — | — | — | — | — | — | — | — | — | — |
| **75.** Гарпиус | — | — | — | — | — | — | 417 | — | — | — |
| **78, 1—4.** кр. п. **3.** Экзотические смолы | — | 8 | 2 | 35 | 1 | — | 26 | 2 | 19 | — |
| **79, 1—2.** Каучук и резина сырые | — | 5 | 268 | 131 | 81 | — | 778 | 282 | 601 | — |
| **79, 3—8.** Резиновые изделия | 0 | 0,2 | 0,2 | — | — | 0 | 1 | 0 | 0,3 | — |
| **80, 81, 83—91, 94—108,** кр. п. **106, 6в, 111, 112, 129.** Химические продукты | — | 520 | 118 | 6.301 | 230 | 0,4 | 1.040 | 59 | 69 | 17 |

## Привоз товаров по таможням и участкам границы

*Таблица IX*

(вес в тоннах)

*Продолжение*

| Наименование товаров | Кингисеппская таможня | | | | | Псковская таможня | | | | |
|---|---|---|---|---|---|---|---|---|---|---|
| | Окт.—дек. 1928 г. | 1929 г. | 1930 г. | 1931 г. | 1932 г. | Окт.—дек. 1928 г. | 1929 г. | 1930 г. | 1931 г. | 1932 г. |
| **82.** Сера и серный цвет | — | 318 | — | — | — | — | 144 | 6 | — | — |
| **92.** Удобрительные вещества искусствен. | — | — | — | 801 | — | — | 446 | 16 | — | — |
| **93.** Селитра | — | 154 | 3744 | 480 | 333 | — | 91 | — | 55 | — |
| **106, 6в.** Иод | — | 0 | — | — | — | — | — | — | — | — |
| **109.** Дозир. фарм. препараты | — | — | — | — | 0 | — | 0 | 0 | 0 | — |
| **113.** Растительные масла | — | — | — | — | 500 | 0 | 18 | — | 2 | — |
| **114, 1.** Эфирные масла | — | 0 | — | 0,3 | — | — | 4 | 1 | 1 | 0,1 |
| **118.** Дубильные вещества | — | — | — | 1 | — | — | 0,1 | — | — | — |
| **119—128, 130, 131, 133.** Краски и красящ. вещества | 0,3 | 15 | 0,1 | 85 | 277 | 4 | 194 | 21 | 1 | 126 |
| **137—138.** Черные металлы | — | 978 | 531 | 20.841 | 820 | 0,1 | 1.046 | 757 | 1.308 | 3 |
| **139, 1—2.** Медь | 17 | 2 | — | 732 | 74 | 1 | 2.484 | 138 | 819 | — |
| **139, 1—2.** Никель | — | 0,2 | — | 227 | 50 | — | 82 | 45 | 235 | — |
| **139, 1—2.** Алюминий | — | 0 | — | 102 | — | — | 2 | — | 1 | 2 |
| **139, 1—2.** Висмут | — | 0 | — | 80 | 23 | 0 | 4 | 11 | 35 | 1 |
| **140.** Олово | — | 7 | — | 312 | 114 | 0 | 88 | 46 | 198 | — |
| **142.** Свинец | 0 | — | 1524 | 1 | 2 | 16 | 2.024 | 787 | 16 | — |
| **143.** Цинк | — | — | — | 712 | — | — | 104 | 33 | 275 | — |
| **139, 1—2, 139, 3—4, 141.** Прочие цветные металлы | — | 1 | 0,4 | 0 | 2 | 0 | 2 | 2 | — | — |
| **145.** Изделия медные | 1 | 1 | 2 | 1 | 41 | 0,2 | 10 | 1 | 2 | 4 |
| **146—149.** Чугунные, железные и стальные изделия | 121 | 505 | 830 | 9.081 | 1.340 | 207 | 910 | 635 | 215 | 10 |
| **150.** Жестяные изделия | 0 | 1 | — | 13 | — | 0,1 | — | — | 1 | — |
| **151.** Проволока разная | 0,5 | 63 | 5 | 371 | 21 | 1 | 12 | 266 | 82 | 3 |
| **152.** Проволочные изделия | 1 | 1 | 1 | 5 | 26 | 0 | 6 | 19 | 3 | 3 |
| **159.** Инструменты для ремесла | 0 | 18 | 12 | 4 | 0,5 | 11 | 69 | 3 | 3 | 0,3 |
| **160.** Сел.-хоз. инструменты | — | — | — | — | — | 0 | — | — | — | — |
| **160, 1—2, 8—10.** Машины и аппараты | 28 | 358 | 484 | 2.119 | 3.396 | 85 | 966 | 2.034 | 649 | 38 |
| **161, 3—4.** Сел.-хоз. машины | 0 | 182 | 20 | 19 | 1 | 101 | 619 | 384 | 0 | — |
| **161, 5—6.** Части машин | 0 | 254 | 118 | 679 | 1.029 | 9 | 352 | 409 | 374 | 100 |
| **161, 7, 12.** Части сел.-хоз. машин | — | 13 | — | 21 | 3 | — | 0,3 | 12 | — | — |
| ***161, 11а*** *Тракторы* | — | — | — | *31* | *25* | — | — | *1.761* | — | — |
| ***161, 11б.*** *Части и принадл. к тракторам* | — | — | — | — | *5* | — | — | *6* | *17* | — |
| **163, 1а—в.** Автомобили | — | 5 | 2 | — | — | *2* | *5* | 4 | 8 | *11* |
| **163, 1г.** Мотоциклы | — | 1 | 1 | — | — | — | — | 0,3 | 1 | — |
| **163, 1д.** Части автомобил. и мотоц. | 0 | 0,1 | 0,1 | — | 165 | 0 | 6 | 0,3 | 0,5 | — |
| **163, 2а.** Велосипеды | 0,1 | 0 | — | — | — | 21 | 1 | 0 | — | — |
| **166.** Оптич., физич., химич. и т. п. приборы и аппараты, кр. медицинск | 0 | 2 | 3 | 12 | 53 | 4 | 57 | 33 | 29 | 27 |
| **166, 1.** Инструменты и т. д. медицинские | 0 | 0 | — | — | — | 0 | 1 | 0,1 | 0,2 | 0,2 |
| **167—171.** Электромашины, аппараты и электропринадлежности | 4 | 214 | 34 | 461 | 1.615 | 65 | 315 | 284 | 431 | 25 |
| **172.** Часовой товар | 0 | — | — | — | 1 | 0,3 | 1 | 0,3 | 1 | 0,3 |
| **174.** Бумажная масса | — | — | 33 | — | 190 | 413 | — | 0 | 300 | — |
| **175.** Картон | — | 1 | — | 20 | 8 | — | 15 | 19 | 6 | — |
| **176—177.** Бумага | 5.258 | 10.275 | 15.468 | 11.303 | 124 | 51 | 1.568 | 537 | 811 | 7 |
| **179, 1.** Хлопок сырец | — | — | — | — | — | — | 40 | — | — | — |
| **179, 2.** Джут сырец и кенаф | — | 496 | 90 | 566 | — | 0,1 | 223 | — | 736 | — |
| **180, 1.** Шелковые коконы | — | — | — | — | — | — | — | — | — | — |
| **180, 4.** Шелк сырец или греж | — | — | — | — | — | — | — | — | — | — |
| **181.** Шерсть | — | 1 | — | 114 | — | 123 | 513 | 177 | 143 | — |
| **182, 1.** Тряпье шерстяное | — | — | 3 | 88 | 34 | — | — | 49 | — | — |
| **184.** Бумажная пряжа | — | 0 | — | 6 | — | 0 | 2 | 3 | 0 | — |
| **186.** Шелк крученый и пряденый | — | — | 1 | — | — | 0 | 0,5 | 4 | — | — |
| **187—188.** Шерсть чесан., пряд., крученая | 0 | 2 | — | — | — | 1 | 12 | — | — | — |
| **189—191.** Ткани бумажные | 0 | — | — | — | — | 0 | 4 | 0 | — | 0,1 |
| **192—196.** Ткани и изделия пеньковые и льняные | — | 0 | — | — | — | 0 | 92 | 15 | 1 | — |
| **197—199.** Ткани шелков. и полушелк. | — | — | — | — | — | 0 | — | — | — | — |
| **200—203, кр. 202.** Ткани и изделия шерстяные | 0 | — | 13 | — | — | 0 | 0,2 | 22 | 1 | — |
| **202.** Технические ткани | — | 0 | 0,1 | — | 6 | — | 8 | 1 | — | — |
| **204.** Изделия вязаные и басонные | 0 | 0,2 | 0 | — | — | 0 | — | — | — | — |
| **210, 1—4.** Алмазы и карбонаты | — | — | — | — | — | — | — | — | — | — |
| **211.** Целлулоид | — | — | — | — | — | — | 73 | — | — | — |
| **212.** Пуговицы | — | — | — | — | — | — | 12 | 3 | — | — |
| Прочие товары | 0,4 | 114 | 263 | 4.650 | 570 | 428 | 297 | 1.939 | 2.811 | 1.154 |
| **Всего товаров** | **5.431** | **15.148** | **23.941** | **61.543** | **11.161** | **1.643** | **16.733** | **11.167** | **10.467** | **1.516** |
| **На сумму т. руб.** | **773** | **4.401** | **5.026** | **18.519** | **10.804** | **1.530** | **12.423** | **10.036** | **7.793** | **1.386** |

## Привоз товаров по таможням и участкам границы

*Таблица IX*

(вес в тоннах)

| Наименование товаров | Себежская таможня | | | | | Бигосовская таможня | | | | |
|---|---|---|---|---|---|---|---|---|---|---|
| | Окт.—дек. 1928 г. | 1929 г. | 1930 г. | 1931 г. | 1932 г. | Окт.—дек. 1928 г. | 1929 г. | 1930 г. | 1931 г. | 1932 г. |
| 1. Хлеб в зерне | — | 1 | 2 | — | — | — | 47 | — | — | — |
| 2. Рис | 0 | — | 0 | — | — | — | 0 | — | — | — |
| 6[1], 5б. Фрукты сухие | 0,2 | — | 0 | — | — | 0 | 0,1 | — | — | — |
| 8. Орехи | — | 0 | 0 | — | — | 0 | — | — | — | — |
| 11. Пряности | — | 44 | 0,1 | 15 | — | 4 | 12 | 37 | 2 | — |
| 13. Кофе | 0,1 | 50 | 12 | 37 | — | 0 | — | — | 3 | — |
| 14. Какао | 0 | 315 | 0 | 0,1 | — | 164 | 135 | 3 | — | — |
| 15. Чай | 0,1 | 87 | 0 | — | — | — | 0 | — | — | — |
| 16—18. Сахар и сахарн. изделия | 0,2 | 113 | 0,1 | — | — | 0 | 5 | 0 | — | — |
| 21, 2. Сельди | — | — | — | — | — | — | — | — | — | — |
| 33. Крупный рогатый скот | 240 | 144 | — | — | — | — | 4 | 1.006 | 1.012 | 37 |
| 33. Мелкий рогатый скот | — | — | — | — | — | 670 | 2.602 | 88 | 102 | — |
| 33. Лошади | — | 10 | 12 | — | — | 248 | 315 | 19 | 5 | — |
| 35, 2. Раковины перламутр. сырые | — | 46 | — | — | — | 2 | 10 | — | — | — |
| 43. Кожи невыделанные | 405 | 119 | 169 | — | — | — | — | — | — | — |
| 44. Кожи выделанные | 263 | 866 | 729 | 1.519 | 274 | 2 | — | 0 | 47 | 21 |
| 45, 1ж. Шкуры овечьи и козьи | — | — | — | — | — | — | — | — | — | — |
| 46, 1—6. Обувь и кожаные изделия | 0,2 | 1 | 2 | 16 | 0,1 | 1 | 3 | 4 | 1 | 2 |
| 49, 4. Клепка | — | — | — | — | — | — | — | — | — | — |
| 50. Деревянные изделия | 58 | 262 | 77 | 21 | 0,2 | 16 | 61 | 1 | 1 | 0,1 |
| 51, 1а. Пробковая кора | — | — | 13 | — | — | — | — | — | — | — |
| 53, 3—4. Семена | 1 | 322 | 764 | 267 | 0,1 | — | 434 | 569 | 1.268 | 225 |
| 53, 5. Копра | — | 304 | — | — | — | — | — | — | — | — |
| 53, 6. Каменные орехи | 102 | 780 | — | — | — | — | 13 | — | — | — |
| 59, 1—6, кр. п. 5. Шлифовальные вещества | 3 | 7 | 0,4 | 1 | 0,3 | 2 | 22 | 6 | 1 | 1 |
| 66—67. Стеклянные изделия | 244 | 743 | 1 | 1 | 0,4 | 2 | 112 | 4 | 1 | 1 |
| 68, 1. Уголь каменный | — | — | — | — | — | — | — | — | — | — |
| 75. Гарпиус | — | 30 | — | — | — | — | 0 | — | — | — |
| 78, 1—4. кр. п. 3. Экзотические смолы | 2 | 172 | 2 | 35 | 0 | 5 | 7 | 2 | 5 | — |
| 79, 1—2. Каучук и резина сырые | — | 487 | 184 | 1 | 0,5 | 0 | — | — | — | — |
| 79, 3—8. Резиновые изделия | 23 | 93 | 8 | 1 | 1 | 26 | 47 | 19 | 210 | 0,4 |
| 80, 81, 83—91, 94—108, кр. п. 106, 6в, 111, 112, 129. Химические продукты | 449 | 5.117 | 1.452 | 1.149 | 2 | 40 | 9.450 | 3.469 | 303 | 21 |
| *82. Сера и серный цвет* | — | *565* | — | — | — | *0* | *180* | — | — | — |
| 92. Удобрительные вещества искусствен. | — | 8.012 | 0,5 | 8.104 | — | 7.752 | 29.293 | 20.270 | 14.936 | — |
| 93. Селитра | 463 | 391 | — | 100 | — | 13 | 1.773 | 15 | 75 | — |
| 106, 6в. Иод | 0,2 | 0,1 | 2 | — | — | 0,2 | 2 | 22 | — | — |
| 109. Дозир. фарм. препараты | 0,4 | 1 | 2 | 2 | 0,3 | 0,3 | — | 5 | 2 | — |
| 113. Растительные масла | 0 | 46 | 0,4 | 1 | 0 | 0 | 3 | — | 1 | 0 |
| 114, 1. Эфирные масла | 3 | 25 | 9 | 0,1 | 0 | 0,3 | 1 | 2 | 4 | 1 |
| 118. Дубильные вещества | — | 0,1 | 24 | 0 | — | — | — | — | 2 | 3 |
| 119—128, 130, 131, 133. Краски и красящ. вещества | 251 | 1.071 | 503 | 14 | 2 | 23 | 52 | 106 | 29 | 5 |
| 137—138. Черные металлы | 194 | 2.976 | 424 | 4.685 | 18 | 651 | 3.118 | 2.577 | 8.539 | 1.256 |
| 139, 1—2. Медь | 3 | 2.350 | 70 | 358 | 1 | 5 | 886 | 101 | 290 | 0,3 |
| 139, 1—2. Никель | 0,3 | 77 | 10 | 129 | — | 0,2 | 8 | 6 | 97 | — |
| 139, 1—2. Алюминий | 0 | 9 | 2 | 0.1 | — | 0,1 | 0 | 3 | 99 | 104 |
| 139, 1—2. Висмут | 5 | 29 | 6 | 30 | 0 | 0 | 103 | 4 | 30 | 1 |
| 140. Олово | 1 | 368 | 43 | 230 | — | 6 | 131 | 22 | 93 | 3 |
| 142. Свинец | 20 | 1.748 | 1.127 | 38 | — | 113 | 455 | 95 | 17 | 31 |
| 143. Цинк | 2 | 131 | 240 | 385 | 0 | 2 | 4 | 239 | 186 | — |
| 139, 1—2, 139, 3—4, 141. Прочие цветные металлы | 0,4 | 11 | 1 | — | — | 4 | 4 | 1 | 0 | — |
| 145. Изделия медные | 9 | 46 | 41 | 24 | 0,1 | 26 | 69 | 221 | 274 | 220 |
| 146—149. Чугунные, железные и стальные изделия | 2.039 | 2.501 | 2.237 | 1.270 | 24 | 4.518 | 12.895 | 12.584 | 7.748 | 1.181 |
| 150. Жестяные изделия | 19 | 19 | 0,4 | 2 | 1 | 265 | 959 | 20 | 2 | 0 |
| 151. Проволока разная | 52 | 71 | 680 | 361 | 0,1 | 203 | 62 | 174 | 1.459 | 55 |
| 152. Проволочные изделия | 29 | 118 | 22 | 4 | 35 | 38 | 226 | 116 | 477 | 26 |
| 159. Инструменты для ремесла | 4 | 173 | 25 | 7 | 1 | 9 | 109 | 45 | 66 | 4 |
| 160. Сел.-хоз. инструменты | 0,1 | 5 | 0 | — | — | 1 | — | — | — | — |
| 161, 1—2, 8—10. Машины и аппараты | 1.194 | 4.292 | 3.679 | 2.999 | 18 | 5.796 | 14·376 | 25.590 | 13.165 | 2.776 |
| 161, 3—4. Сел.-хоз. машины | 119 | 857 | 356 | 1 | 0,2 | 413 | 18.552 | 11.688 | 416 | 9 |
| 161, 5—6. Части машин | 205 | 731 | 2.836 | 831 | 52 | 851 | 2.864 | 8.742 | 8.419 | 1.056 |
| 161, 7, 12. Части сел.-хоз. машин | 1 | 322 | 125 | 417 | 0,4 | 187 | 4.059 | 7.498 | 3.281 | 27 |
| 161, 11а. Тракторы | 6 | 24 | 112 | — | 15 | 16 | 507 | 188 | 165 | 8 |
| 161, 11б. Части и принадл. к тракторам | 1 | 8 | 18 | 3 | — | 0 | 81 | 2.930 | 9 | 4 |
| 163, 1а-в Автомобили | 21 | 165 | 49 | 65 | 82 | 27 | 470 | 34 | 2.934 | 33 |
| 163, 1г. Мотоциклы | 0,3 | 3 | 0,4 | 0 2 | 1 | 1 | 0,2 | 27 | 1 | 0,2 |
| 163, 1д. Части автомобил. и мотоц. | 15 | 175 | 385 | 30 | 27 | 3 | 51 | 72 | 400 | 3 |
| 163, 2а. Велосипеды | 68 | 251 | 99 | 39 | — | 30 | 57 | 0 | 0 | — |
| 166. Оптич., физич., химич. и т. п. приборы и аппараты, кр. медицинск. | 40 | 275 | 156 | 23 | 7 | 28 | 196 | 117 | 234 | 219 |
| 166, 1. Инструменты и т. д. медицинские | 3 | 18 | 2 | 1 | 0 | 2 | 12 | 1 | 3 | 3 |

## Привоз товаров по таможням и участкам границы

*Таблица IX*

*Продолжение*

(вес в тоннах)

| Наименование товаров | Себежская таможня | | | | | Бигосовская таможня | | | | |
|---|---|---|---|---|---|---|---|---|---|---|
| | Окт.—дек. 1928 г. | 1929 г. | 1930 г. | 1931 г. | 1932 г. | Окт.—дек. 1928 г. | 1929 г. | 1930 г. | 1931 г. | 1932 г. |
| **167—171.** Электромашины, аппараты и электропринадлежности | 727 | 1.098 | 713 | 225 | 35 | 1.125 | 3.367 | 3.948 | 2.894 | 672 |
| **172.** Часовой товар | 0,4 | 42 | 7 | 1 | 0,4 | 0,3 | 3 | 0,1 | 1 | 0,2 |
| **174.** Бумажная масса | 44 | 34 | — | — | — | 195 | — | 1.147 | — | — |
| **175.** Картон | 10 | 29 | 22 | 3 | — | 1 | 17 | 5 | 12 | 42 |
| **176—177.** Бумага | 383 | 2.718 | 2.848 | 2 | 3 | 315 | 1.877 | 1.405 | 69 | 19 |
| **179, 1.** Хлопок сырец | 3 | 42 | 3 | — | 1 | — | 1 | — | — | 1 |
| **179, 2.** Джут-сырец и кенаф | — | — | — | 125 | — | — | — | — | — | — |
| **180, 1.** Шелковые коконы | — | — | 0 | — | — | — | — | — | — | — |
| **180, 4.** Шелк сырец или греж | — | — | — | — | — | — | — | — | — | — |
| **181.** Шерсть | 742 | 6.209 | 1.830 | 232 | — | 258 | 1.837 | 1.382 | 1.017 | — |
| **182, 1.** Тряпье шерстяное | 198 | 1.440 | 1.036 | 188 | — | 45 | 919 | 1.291 | 148 | — |
| **184.** Бумажная пряжа | 0 | 419 | 326 | 96 | 0 | 1 | 5 | 1 | 287 | — |
| **186.** Шелк крученый и пряденый | 2 | 12 | 1 | 0,1 | — | — | 0 | 0,4 | — | — |
| **187—188.** Шерсть чесан, пряд., крученая | 506 | 1.939 | 476 | 2 | — | 0 | 10 | 41 | — | — |
| **189—191.** Ткани бумажные | 22 | 238 | 221 | 60 | 70 | 1 | 2 | 17 | 8 | — |
| **192—196.** Ткани и изделия пеньковые и льняные | 152 | 251 | 26 | 75 | 1 | 33 | 52 | 127 | 3 | 0,1 |
| **197—199.** Ткани шелков. и полушелк. | 0,1 | 1 | 0 | 0 | 0 | 0,4 | — | — | 0,3 | — |
| **200—203,** кр. **202.** Ткани и изделия шерстяные | 36 | 236 | 153 | 74 | 59 | 0 | 15 | 22 | 0,4 | — |
| **202.** Технические ткани | — | 1 | 8 | 0 | 0 | — | 11 | 0 | 7 | 2 |
| **204.** Изделия вязаные и басонные | 28 | 89 | 22 | 10 | — | 0,1 | 1 | 5 | — | — |
| **210, 1—4.** Алмазы и карбонаты | 0 | — | 0 | 0 | — | — | — | — | — | — |
| **211.** Целлулоид | 20 | 14 | 3 | 2 | — | 3 | 0,3 | 0,1 | 0,1 | — |
| **212.** Пуговицы | 0,1 | — | 0 | — | — | 0 | — | — | — | — |
| Прочие товары | 698 | 10.152 | 14.783 | 17.622 | 11.462 | 1.786 | 4.938 | 9.761 | 60.167 | 7.369 |
| **Всего товаров** | **10.132** | **62.942** | **39.193** | **41.933** | **12.196** | **25.929** | **117.893** | **117.895** | **131.028** | **15.443** |
| **На сумму т. руб.** | **16.288** | **80.222** | **43.395** | **22.727** | **6.494** | **14.768** | **61.171** | **74.184** | **58.789** | **14.259** |

## *Привоз товаров по таможням и участкам границы*

*Таблица IX*

*(вес в тоннах)*

| Наименование товаров | Фариновская таможня | | | | | Негореловская таможня | | | | |
|---|---|---|---|---|---|---|---|---|---|---|
| | Окт.—дек. 1928 г. | 1929 г. | 1930 г. | 1931 г. | 1932 г. | Окт.—дек. 1928 г. | 1929 г. | 1930 г. | 1931 г. | 1932 г. |
| **1.** Хлеб в зерне | — | 0,1 | — | — | — | — | 111 | 7 | — | — |
| **2.** Рис | — | — | — | — | — | 0 | 0 | — | — | — |
| **6[1], 5б.** Фрукты сухие | — | — | — | — | — | — | 0 | — | — | — |
| **8.** Орехи | — | — | — | — | — | — | 0 | — | — | — |
| **11.** Пряности | — | — | — | — | — | — | 1 | 12 | — | — |
| **13.** Кофе | — | — | — | — | — | 0 | 0 | 0 | — | — |
| **14.** Какао | — | — | — | — | — | 0 | 3 | 0 | — | — |
| **15.** Чай | — | — | — | — | — | 0 | 0 | — | — | — |
| **16—18.** Сахар и сахарн. изделия | — | — | — | — | — | 0 | 5 | 0 | — | — |
| **21, 2.** Сельди | — | — | — | — | — | — | 0,2 | — | — | — |
| **33.** Крупный рогатый скот | — | — | — | — | — | — | — | — | — | — |
| **33.** Мелкий рогатый скот | — | — | — | — | — | — | — | — | — | — |
| **33.** Лошади | — | — | — | — | — | — | — | — | — | — |
| **35, 2.** Раковины перламутр. сырые | — | — | — | — | — | — | 4 | — | — | — |
| **43.** Кожи невыделанные | — | — | — | — | — | — | — | — | — | — |
| **44.** Кожи выделанные | — | — | — | — | — | 0,1 | 1 | — | — | — |
| **45, 1ж.** Шкуры овечьи и козьи | — | — | — | — | — | — | 0 | — | — | — |
| **46, 1—6.** Обувь и кожаные изделия | — | 0 | — | — | — | 0,1 | 1 | 0 | — | — |
| **49, 4** Клепка | — | — | — | — | — | 0,2 | — | — | — | — |
| **50.** Деревянные изделия | — | 0 | — | — | — | 19 | 111 | 0,1 | 2 | 6 |
| **51, 1а.** Пробковая кора | — | — | — | — | — | — | — | — | — | — |
| **53. 3—4.** Семена | — | — | — | 2 | 2 | — | 216 | 235 | 99 | 4 |
| **53, 5.** Копра | — | — | — | — | — | — | — | — | — | — |
| **53, 6.** Каменные орехи | — | — | — | — | — | — | 338 | — | — | — |
| **59, 1—6,** кр. п. **5.** Шлифовальн. вещества | — | — | — | — | — | 1 | 6 | 1 | 0 | — |
| **66—67.** Стеклянные изделия | — | — | 0 | — | — | 1 | 57 | 0,4 | 0 | 0,5 |
| **68, 1.** Уголь каменный | — | — | — | — | — | — | — | — | — | — |
| **75.** Гарпиус | — | — | — | — | — | — | — | — | — | — |
| **78, 1—4,** кр. п. **3.** Экзотические смолы | — | — | — | — | — | 0 | 18 | — | — | — |
| **79, 1—2.** Каучук и резина сырые | — | — | — | — | — | — | — | — | — | — |
| **79, 3—8.** Резиновые изделия | 0 | 1 | — | — | — | 0,2 | 6 | 1 | — | — |
| **80, 81, 83—91, 94—108,** кр. п. **106, 6в 111, 112, 129.** Химические продукты | — | 1.519 | 0,2 | — | — | 6 | 2.548 | 1.061 | 656 | 11 |

## Привоз товаров по таможням и участкам границы

*Таблица IX*

*Продолжение*

(вес в тоннах)

| Наименование товаров | Фариновская таможня | | | | | Негореловская таможня | | | | |
|---|---|---|---|---|---|---|---|---|---|---|
| | Окт.—дек. 1928 г. | 1929 г. | 1930 г. | 1931 г. | 1932 г. | Окт.—дек. 1928 г. | 1929 г. | 1930 г. | 1931 г. | 1932 г. |
| 82. Сера и серный цвет | — | — | — | — | — | — | 1 | 0 | — | — |
| 92. Удобрительные вещества искусствен. | — | 2.250 | — | — | — | — | 2.080 | 9.601 | — | — |
| 93. Селитра | — | — | — | — | — | — | 4 | — | — | — |
| 106, 6в. Иод | — | — | — | — | — | — | 28 | — | — | — |
| 109. Дозир. фарм. препараты | — | 1 | — | — | — | 0,1 | 0,2 | 3 | 1 | — |
| 113. Растительные масла | — | — | — | — | — | 0 | 5 | — | — | — |
| 114, 1. Эфирные масла | — | — | — | — | — | 0,1 | 4 | 0,2 | 0,1 | — |
| 118. Дубильные вещества | — | — | — | — | — | — | 25 | — | — | — |
| 119—128, 130, 131, 133. Краски и красящ. вещества | — | 10 | — | — | — | 4 | 55 | 59 | 316 | 0,4 |
| 137—138. Черные металлы | 3.188 | 27.535 | 43.018 | 52.651 | 9.039 | 23.074 | 73.029 | 168.898 | 192.636 | 27.398 |
| 139, 1—2. Медь | — | — | — | — | — | — | 2 | — | — | — |
| 139, 1—2. Никель | — | — | — | 30 | — | — | 0 | — | 30 | — |
| 139, 1—2. Алюминий | — | — | — | — | — | — | 3 | 9 | 4 | — |
| 139, 1—2. Висмут | — | — | — | 3 | — | — | 9 | 11 | 7 | 8 |
| 140. Олово | — | — | — | — | — | 5 | 7 | 0 | 33 | — |
| 142. Свинец | — | 250 | 240 | — | — | — | 227 | 2.816 | 11.437 | 1.717 |
| 143. Цинк | 497 | 1.715 | 1.050 | — | — | 1.423 | 8.063 | 10.301 | 8.906 | 7.502 |
| 139, 1—2, 139, 3—4, 141. Прочие цветные металлы | — | — | — | — | — | 1 | 1 | — | — | — |
| 145. Изделия медные | 0,1 | 0 | — | — | — | 6 | 7 | 2 | 0,2 | — |
| 146—149. Чугунные, железные и стальные изделия | 239 | 834 | 720 | 1 720 | 510 | 1.561 | 7.072 | 5.750 | 15.402 | 1.644 |
| 150. Жестяные изделия | — | 0 | 0 | — | — | 1 | 12 | 0 | — | — |
| 151. Проволока разная | — | 182 | 17 | — | — | 0,2 | 1.654 | 349 | 1.998 | 55 |
| 152. Проволочные изделия | — | 0,1 | 2 | — | — | 14 | 67 | 61 | 29 | 10 |
| 159. Инструменты для ремесла | 0 | — | 0 | — | — | 152 | 611 | 2 | 6 | 4 |
| 160. Сел.-хоз. инструменты | — | — | — | — | — | — | 56 | 10 | — | — |
| 161, 1—2, 8—10. Машины и аппараты | 7 | 57 | 86 | 30 | — | 788 | 3.383 | 1.617 | 12.341 | 9.929 |
| 161, 3—4. Сел.-хоз. машины | — | — | 35 | — | — | 215 | 2.794 | 1.246 | 102 | 4 |
| 161, 5—6. Части машин | 4 | 83 | 218 | — | 0,2 | 74 | 562 | 901 | 6.390 | 1.977 |
| 161, 7, 12. Части сел.-хоз. машин | — | — | — | — | — | 0,3 | 124 | 124 | 913 | — |
| *161, 11а. Тракторы* | — | — | — | — | — | — | — | *33* | *15* | — |
| *161, 11б. Части и принадл. к тракторам* | — | — | — | — | — | — | *0,4* | *12* | *127* | — |
| 163, 1а-в. Автомобили | — | — | — | — | — | *125* | *1.087* | *153* | *15* | — |
| 163, 1г. Мотоциклы | — | — | — | — | — | — | 1 | 0,2 | 0,1 | — |
| 163, 1д. Части автомобил. и мотоц. | — | — | — | — | — | 9 | 50 | 48 | 332 | 372 |
| 163, 2а. Велосипеды | — | — | — | — | — | 1 | 0,1 | 0 | 0 | — |
| 166. Оптич., физич., химич. и т. п. приборы и аппараты, кроме медицинск. | — | 4 | 0,2 | 3 | — | 18 | 91 | 37 | 8 | 11 |
| 166, 1. Инструменты и т. д. медицинские | 0,1 | — | — | — | — | 2 | 2 | 0,2 | — | 0,1 |
| 167—171. Электромашины, аппараты и электропринадлежности | 12 | 47 | 7 | 206 | — | 92 | 1.120 | 2.357 | 1.673 | 163 |
| 172. Часовой товар | — | — | — | — | — | 0,3 | 1 | 1 | 0 | 0 |
| 174. Бумажная масса | — | — | — | — | — | — | — | — | — | — |
| 175. Картон | — | — | — | — | — | 1 | 11 | 7 | — | — |
| 176—177. Бумага | — | — | 2 | — | — | 11 | 19 | 2 | 0,2 | 9 |
| 179, 1. Хлопок сырец | — | — | — | — | — | — | — | 2 | — | — |
| 179, 2. Джут сырец и кенаф | — | — | — | — | — | — | — | — | — | — |
| 180, 1. Шелковые коконы | — | — | — | — | — | — | — | — | — | — |
| 180, 4. Шелк сырец или греж | — | — | — | — | — | — | — | — | — | — |
| 181. Шерсть | — | — | — | 40 | — | — | 6 | 13 | 55 | — |
| 182, 1. Тряпье шерстяное | — | 20 | — | — | — | 174 | 1.584 | 483 | 89 | 25 |
| 184. Бумажная пряжа | — | — | — | — | — | 0 | 22 | 7 | — | — |
| 186. Шелк крученый и пряденый | — | — | 1 | — | — | 0 | 93 | 22 | — | — |
| 187—188. Шерсть чесан., пряд., крученая | — | 32 | — | — | — | 60 | 159 | 76 | — | — |
| 189—191. Ткани бумажные | — | — | — | — | — | 26 | 564 | 8 | — | — |
| 192—196. Ткани и изделия пеньковые и льняные | 0,1 | 0,1 | — | — | — | 1 | 264 | 467 | 0 | 0 |
| 197—199. Ткани шелков. и полушелк. | — | 0 | — | — | — | 0 | 0,1 | 0 | — | — |
| 200—203, кр. 202. Ткани и изделия шерстяные | — | — | — | — | — | 2 | 381 | 0 | — | — |
| 202. Технические ткани | — | 11 | 9 | 1 | — | 42 | 156 | 80 | 45 | 15 |
| 204. Изделия вязаные и басонные | 2 | — | — | — | — | 0,1 | 2 | 0,5 | — | — |
| 210, 1—4. Алмазы и карбонаты | — | — | — | — | — | — | 0 | 0 | — | — |
| 211. Целлулоид | — | — | — | — | — | 8 | 3 | 0 | 0 | — |
| 212. Пуговицы | 1 | — | — | — | — | 2 | — | — | — | — |
| Прочие товары | 6 | 14 | 6 | 71 | — | 94 | 1.106 | 1.994 | 13.458 | 2.287 |
| **Всего товаров** | **3.957** | **34.565** | **45.411** | **54.756** | **9.552** | **28.014** | **110.034** | **208.881** | **267.126** | **53.152** |
| **На сумму т. руб.** | **633** | **3.847** | **4.409** | **4.361** | **612** | **6.468** | **37.465** | **33.083** | **44.803** | **13.108** |

## Привоз товаров по таможням и участкам границы

*Таблица IX*

(вес в тоннах)

| Наименование товаров | Житковичская таможня | | | | | Шепетовская таможня | | | | |
|---|---|---|---|---|---|---|---|---|---|---|
| | Окт.—дек. 1928 г. | 1929 г. | 1930 г. | 1931 г. | 1932 г. | Окт.—дек. 1928 г. | 1929 г. | 1930 г. | 1931 г. | 1932 г |
| **1.** Хлеб в зерне | — | — | — | — | — | 0 | 117 | 13 | — | — |
| **2.** Рис | — | — | — | — | — | — | 0 | — | — | — |
| **6[1], 5б.** Фрукты сухие | — | — | — | — | — | — | — | — | — | — |
| **8.** Орехи | — | — | — | — | — | — | — | — | — | — |
| **11.** Пряности | — | — | — | — | — | — | 0 | 2 | — | — |
| **13.** Кофе | — | — | — | — | — | — | 0 | 0 | — | — |
| **14.** Какао | — | — | — | — | — | 15 | 27 | 0 | — | — |
| **15.** Чай | — | — | — | — | — | — | 0 | — | — | — |
| **16—18.** Сахар и сахарн. изделия | — | — | — | — | — | 0 | 16 | 0 | 0,2 | — |
| **21, 2.** Сельди | — | — | — | — | — | — | 0 | — | — | — |
| **33.** Крупный рогатый скот | — | — | — | — | — | — | — | — | 83 | — |
| **33.** Мелкий рогатый скот | — | — | — | — | — | — | — | — | — | — |
| **33.** Лошади | — | — | — | — | — | — | 392 | — | — | — |
| **35, 2.** Раковины перламутр. сырые | — | — | — | — | — | 1 | — | — | — | — |
| **43.** Кожи невыделанные | — | — | — | — | — | — | — | — | — | — |
| **44.** Кожи выделанные | — | — | — | — | — | 0,1 | 2 | — | 4 | — |
| **45, 1ж.** Шкуры овечьи и козьи | — | — | — | — | — | — | — | — | — | — |
| **46, 1—6.** Обувь и кожаные изделия | — | — | — | — | — | 0,1 | — | 0 | — | — |
| **49, 4.** Клепка | — | — | — | — | — | — | — | — | — | — |
| **50.** Деревянные изделия | 0,1 | — | — | — | — | 4 | 16 | 0,1 | 0,1 | — |
| **51, 1а.** Пробковая кора | — | — | — | — | — | — | — | — | — | — |
| **53, 3—4.** Семена | — | — | 1 | 6 | — | — | 166 | 1.845 | 229 | 3 |
| **53, 5.** Копра | — | — | — | — | — | — | — | — | — | — |
| **53, 6.** Каменные орехи | — | — | — | — | — | 2 | — | — | — | — |
| **59, 1—6,** кр. п. **5.** Шлифовальные вещества | — | — | — | — | — | 4 | 1 | 5 | 0,1 | 1 |
| **66—67.** Стеклянные изделия | — | — | — | — | — | 1 | 64 | 1 | — | 0,1 |
| **68—1.** Уголь каменный | — | — | — | — | — | — | — | — | — | — |
| **75.** Гарпиус | — | — | — | — | — | — | — | — | — | — |
| **78, 1—4,** кр. п. **3.** Экзотические смолы | — | — | — | — | — | 0,4 | 2 | 0,2 | 0 | — |
| **79, 1—2.** Каучук и резина сырые | — | — | — | — | — | — | — | 0,5 | 3 | 0,3 |
| **79, 3—8.** Резиновые изделия | — | 0 | — | — | — | 0,4 | 4 | 1 | 11 | 0,1 |
| **80, 81, 83—91, 94—108,** кр. п. **106, 6в 111, 112, 129.** Химические продукты | — | 462 | — | — | — | 14 | 2 020 | 308 | 73 | 7 |
| ***82.*** *Сера и серный цвет* | — | — | — | — | — | — | — | — | — | — |
| ***92.*** *Удобрительные вещества искусствен.* | — | — | — | — | — | — | 9.411 | 8.246 | — | — |
| **93.** Селитра | — | — | — | — | — | — | 1.210 | 6 | — | — |
| **106, 6в.** Иод | — | — | — | — | — | 0,2 | 1 | 1 | — | — |
| **109.** Дозир. фарм. препараты | — | — | — | — | — | 0,1 | 0,3 | 0 | — | — |
| **113.** Растительные масла | — | — | — | — | — | 1 | 2 | — | — | — |
| **114, 1.** Эфирные масла | — | — | — | — | — | 1 | 4 | 5 | 0,2 | — |
| **118.** Дубильные вещества | — | — | — | — | — | — | 0,4 | — | — | — |
| **119—128, 130, 131, 133.** Краски и красящ. вещества | — | — | 26 | 28 | — | 1 | 31 | 214 | 217 | — |
| **137—138.** Черные металлы | 1.206 | 4.245 | 3.617 | 20.322 | 5.301 | 22.481 | 70.789 | 229.953 | 307.149 | 46.144 |
| **139, 1—2.** Медь | — | — | — | — | — | 1 | 2 | 2 | — | 0,5 |
| **139, 1—2.** Никель | — | — | — | — | — | 3 | 4 | 1 | — | — |
| **139, 1—2.** Алюминий | — | — | — | — | — | — | 1 | — | — | — |
| **139, 1—2.** Висмут | 0 | — | — | — | — | 0,1 | 3 | 24 | 2 | — |
| **140.** Олово | — | — | — | — | — | 12 | 0 | — | — | — |
| **142.** Свинец | — | — | — | — | — | 0 | 5 | 66 | 132 | 84 |
| **143.** Цинк | 42 | 43 | 70 | — | — | 2.792 | 10 805 | 10.760 | 1.561 | 125 |
| **139, 1—2, 139, 3—4, 141.** Прочие цветные металлы | — | — | — | — | — | 0 | 1 | 0 | — | — |
| **145.** Изделия медные | 0,1 | — | — | 0 | — | 4 | 55 | 9 | 10 | — |
| **146—149.** Чугунные, железные и стальные изделия | 48 | 480 | 103 | 185 | — | 1.004 | 9.258 | 18.372 | 27.689 | 8.848 |
| **150.** Жестяные изделия | 0 | 0,1 | — | — | — | 7 | 48 | 5 | — | — |
| **151.** Проволока разная | — | 777 | 0,2 | 0 | — | 161 | 2.602 | 2.028 | 8.175 | 714 |
| **152.** Проволочные изделия | 0 | — | — | — | — | 6 | 279 | 275 | 874 | 28 |
| **159.** Инструменты для ремесла | 0 | 0 | — | — | — | 10 | 35 | 4 | 99 | 2 |
| **160.** Сел.-хоз. инструменты | — | — | — | — | — | 2 | 2 | 11 | — | — |
| **161, 1—2, 8—10.** Машины и аппараты | 101 | 171 | 43 | 92 | — | 1.578 | 5.463 | 2.684 | 11.242 | 11.317 |
| **161, 3—4.** Сел.-хоз. машины | 3 | 18 | 79 | 296 | — | 403 | 4.769 | 3.078 | 1.203 | 56 |
| **161, 5—6.** Части машин | 2 | 61 | 0,3 | 90 | — | 52 | 214 | 5.604 | 9.373 | 1.761 |
| **161, 7—12.** Части сел.-хоз. машин | 3 | 0 | 12 | 30 | — | 48 | 1.658 | 2.770 | 2.320 | 945 |
| **161, 11а.** Тракторы | — | 2 | — | — | — | — | 208 | 18 | 4 | — |
| **161, 11б.** Части и принадл. к тракторам | — | 0,2 | 0,2 | — | — | 1 | 20 | 324 | 88 | — |
| **163, 1а-в.** Автомобили | — | — | — | — | — | 2 | 120 | 44 | 1.023 | 3 |
| **163, 1г.** Мотоциклы | — | 0,3 | — | — | — | — | 1 | 1 | 0,1 | — |
| **163, 1д.** Части автомобил. и мотоц. | — | — | — | — | — | 1 | 12 | 8 | 108 | 6 |
| **163, 2а.** Велосипеды | — | — | — | — | — | 0 | 0,3 | 0 | 0 | — |
| **166.** Оптич., физич., химич. и т. п. приборы и аппараты, кр. медицинск. | 0 | 0,3 | 0,1 | — | — | 29 | 137 | 76 | 68 | 6 |
| **166, 1.** Инструменты и т. д. медицинские | — | — | — | — | — | 0,3 | 3 | 1 | 0 | — |

## Привоз товаров по таможням и участкам границы

*Таблица IX*

*Продолжение*

(вес в тоннах)

| Наименование товаров | Житковичская таможня | | | | | Шепетовская таможня | | | | |
|---|---|---|---|---|---|---|---|---|---|---|
| | Окт.—дек. 1928 г. | 1929 г. | 1930 г. | 1931 г. | 1932 г. | Окт.—дек. 1928 г. | 1929 г. | 1930 г. | 1931 г. | 1932 г. |
| 167—171. Электромашины, аппараты и электропринадлежности | — | 14 | 2 | 1 | — | 86 | 606 | 1.511 | 2.792 | 2.245 |
| 172. Часовой товар | — | 0 | — | — | — | 0,4 | 1 | 0,1 | 0 | — |
| 174. Бумажная масса | — | — | — | — | — | 1 | 2 | — | — | — |
| 175. Картон | — | 0 | — | — | — | 16 | 20 | 23 | 0 | — |
| 176—177. Бумага | — | — | — | — | — | 26 | 10 | 59 | 2 | — |
| 179, 1. Хлопок сырец | — | — | — | — | — | — | — | — | — | — |
| 179, 2. Джут сырец и кенаф | — | — | — | — | — | — | — | — | — | — |
| 180, 1. Шелковые коконы | — | — | — | — | — | — | — | — | — | — |
| 180, 4. Шелк сырец или греж | — | — | — | — | — | — | — | — | — | — |
| 181. Шерсть | 1 | — | — | — | — | — | — | — | 25 | — |
| 182, 1. Тряпье шерстяное | — | 291 | 168 | 22 | — | — | 62 | 181 | 926 | 724 |
| 184. Бумажная пряжа | — | — | — | — | — | 4 | 13 | 0 | 0,1 | — |
| 186. Шелк крученый и пряденый | — | — | — | — | — | 0 | — | 0 | — | — |
| 187—188. Шерсть чесан., пряд., крученая | — | — | — | — | — | 0 | — | 27 | 0 | — |
| 189—191. Ткани бумажные | 0 | — | — | — | — | 0 | 1 | — | — | — |
| 192—196. Ткани и изделия пеньковые и льняные | — | — | 0 | — | — | 1 | 827 | 543 | 4 | — |
| 197—199. Ткани шелков. и полушелк. | — | — | — | — | — | 0,1 | 0 | — | — | — |
| 200—203, кр. 202. Ткани и изделия шерстяные | 0 | — | — | — | — | 0 | 53 | 0,4 | — | — |
| 202. Технические ткани | — | — | — | — | — | 6 | 18 | 11 | 0,1 | 0,4 |
| 204. Изделия вязаные и басонные | — | — | — | — | — | 1 | 1 | 0 | — | — |
| 210, 1—4. Алмазы и карбонаты | — | — | — | — | — | — | 0 | — | — | — |
| 211. Целлулоид | — | — | — | — | — | — | 1 | 1 | — | — |
| 212. Пуговицы | — | — | — | — | — | 0 | 0 | — | — | — |
| Прочие товары | 0 | 21 | 3 | 90 | — | 7.156 | 6.380 | 76.894 | 77.954 | 14.077 |
| **Всего товаров** | **1.407** | **6.586** | **4.124** | **21.162** | **5.301** | **35.939** | **127.977** | **366.016** | **453.444** | **87.098** |
| **На сумму т. руб.** | **217** | **1.158** | **574** | **2.040** | **268** | **5.592** | **29.610** | **54.930** | **68.024** | **20.775** |

## *Привоз товаров по таможням и участкам границы*

*Таблица IX*

*(вес в тоннах)*

| Наименование товаров | Волочиская таможня | | | | | Одесская таможня | | | | |
|---|---|---|---|---|---|---|---|---|---|---|
| | Окт.—дек. 1928 г. | 1929 г. | 1930 г. | 1931 г. | 1932 г. | Окт.—дек. 1928 г. | 1929 г. | 1930 г. | 1931 г. | 1932 г. |
| 1. Хлеб в зерне | — | 30 | — | — | — | — | 3.635 | 51 | — | — |
| 2. Рис | — | 0 | — | — | — | — | 0,3 | 0,2 | — | — |
| 6[1], 5б. Фрукты сухие | — | — | — | — | — | 2.325 | 5.553 | 5.481 | 3.600 | 764 |
| 8. Орехи | — | — | | — | — | 239 | 133 | 59 | 8 | 80 |
| 11. Пряности | — | — | — | — | — | 25 | 54 | 144 | 101 | — |
| 13. Кофе | — | — | — | — | — | 24 | 1.002 | 303 | 431 | 229 |
| 14. Какао | — | — | — | — | — | 10 | 447 | 255 | 531 | 19 |
| 15. Чай | — | 0 | — | — | — | 3.200 | 4 955 | 9.679 | 4.638 | 2.643 |
| 16—18. Сахар и сахарн. изделия | — | 0 | — | — | — | 0,3 | 21 171 | 102.106 | — | 21.561 |
| 21, 2. Сельди | — | — | — | — | — | — | — | — | — | — |
| 33. Крупный рогатый скот | — | — | — | — | — | — | — | — | — | 250 |
| 33. Мелкий рогатый скот | — | — | — | — | — | — | 521 | 207 | — | — |
| 33. Лошади | — | — | — | — | — | — | — | 1 | — | — |
| 35, 2. Раковины перламутр. сырые | — | — | — | — | — | — | — | — | — | — |
| 43. Кожи невыделанные | — | 22 | — | — | — | 1.878 | 8.648 | 5.765 | 8.982 | 9.106 |
| 44. Кожи выделаные | — | — | — | — | — | 7 | 75 | 40 | 41 | 4 |
| 45, 1ж. Шкуры овечьи и козьи | — | — | — | — | — | 5 | 125 | 4 | 73 | 32 |
| 46, 1—6. Обувь и кожаные изделия | — | — | — | — | — | 0 | — | 0,1 | — | — |
| 49, 4. Клепка | — | — | — | — | — | — | — | — | — | — |
| 50. Деревянные изделия | — | 0 | — | — | — | 4 | 10 | 0,2 | 15 | 2 |
| 51, 1а. Пробковая кора | — | — | — | — | — | 531 | 2.294 | 3.029 | 2.166 | 1.591 |
| 53, 3—4. Семена | — | 3 | 151 | — | 21 | 276 | 380 | 2.268 | 601 | 50 |
| 53, 5. Копра | — | — | — | — | — | 19 | 1.569 | 203 | 15 | — |
| 53, 6. Каменные орехи | — | — | — | — | — | 261 | 1.721 | 1.508 | — | — |
| 59, 1—6, кр. п. 5. Шлифовальные вещества | — | — | — | — | — | 0,2 | 0 | 0,3 | 0 2 | — |
| 66, 67. Стеклянные изделия | — | — | — | 1 | 0,2 | 1 | 16 | 0,5 | 0,3 | 0 |
| 68, 1. Уголь каменный | — | — | — | — | — | — | 72 | — | — | — |
| 75. Гарпиус | — | — | — | — | — | 0 | 74 | — | — | — |
| 78, 1—4, кр. п. 3. Экзотические смолы | — | — | 4 | — | — | 9 | 128 | 203 | 177 | 203 |
| 79, 1—2. Каучук и резина сырые | — | — | — | — | — | 0 | — | 97 | — | — |
| 79, 3—8. Резиновые изделия | 0 | 1 | — | — | 0,2 | 5 | 7 | 3 | 1 | 3 |
| 80, 81, 83—91, 94—108, кр. п. 106, 6в 111, 112, 129. Химические продукты | 1 | 1.803 | 136 | 3.450 | 768 | 105 | 650 | 2.258 | 1.650 | 1.148 |

## Привоз товаров по таможням и участкам границы

*Таблица IX*

*Продолжение*

(вес в тоннах)

| Наименование товаров | Волочиская таможня | | | | | Одесская таможня | | | | |
|---|---|---|---|---|---|---|---|---|---|---|
| | Окт.—дек. 1928 г. | 1929 г. | 1930 г. | 1931 г. | 1932 г. | Окт.—дек. 1928 г. | 1929 г. | 1930 г. | 1931 г. | 1932 г. |
| **82.** Сера и серный цвет | — | — | — | — | — | 1 319 | 11.561 | 13.936 | 15.470 | 1.876 |
| **92,** Удобрительные вещества искусствен. | — | 47 | — | — | — | 3.694 | 24.608 | 37.808 | — | — |
| **93.** Селитра | — | — | — | — | — | — | 862 | — | — | — |
| **106, 6в.** Иод | — | — | — | — | — | — | 1 | 45 | — | — |
| **109.** Дозир. фарм. препараты | — | — | — | — | — | — | 0 | 0,1 | — | — |
| **113.** Растительные масла | — | — | — | — | — | 5 | 123 | 409 | 6 | 341 |
| **114, 1.** Эфирные масла | — | — | — | — | — | 0,1 | 9 | 16 | 5 | 4 |
| **118.** Дубильные вещества | — | — | — | — | — | 4.245 | 16.523 | 15.353 | 585 | 727 |
| **119—128, 130, 131, 133.** Краски и красящ. вещества | 0.5 | — | — | 0 | — | 19 | 56 | 211 | 13 | 0,3 |
| **137—138.** Черные металлы | 2.220 | 10.781 | 52.767 | 122.024 | 11.243 | 785 | 3.263 | 6.557 | 76.109 | 122.233 |
| **139, 1—2.** Медь | — | — | — | — | — | 337 | 2 | 509 | — | 4 |
| **139, 1—2.** Никель | — | — | — | — | — | — | — | 0,2 | — | — |
| **139, 1—2.** Алюминий | — | — | — | — | — | 4 | 61 | 1 | 3.488 | 700 |
| **139, 1—2.** Висмут | — | — | — | — | — | 0 | 0,1 | 0,1 | 19 | 0,4 |
| **140.** Олово | — | — | — | — | — | 69 | — | — | — | — |
| **142.** Свинец | — | — | 22 | — | — | 328 | 0,1 | — | 11.176 | 508 |
| **143.** Цинк | 83 | 242 | — | — | — | — | 14 | 3 | — | — |
| **139, 1—2, 139, 3—4, 141.** Прочие цветные металлы | — | — | — | — | — | 0 | 1 | 6 | 9 | — |
| **145.** Изделия медные | 0 | 0,4 | 205 | 0,1 | — | 1 | 4 | 24 | 17 | 3 |
| **146—149.** Чугунные, железные и стальные изделия | 62 | 76 | — | 10.298 | 2.285 | 437 | 1.934 | 1.173 | 16.463 | 9.612 |
| **150.** Жестяные изделия | 0,4 | — | 2.804 | 1 | — | 2 | 8 | 1 | 4 | — |
| **151.** Проволока разная | 340 | 862 | 47 | 5.356 | 1.265 | 599 | 1.389 | 2.411 | 7.799 | 10.283 |
| **152.** Проволочные изделия | — | 0 | — | — | 3 | 1 | 99 | 30 | 691 | 127 |
| **159.** Инструменты для ремесла | — | 0 | 0,1 | 1 | — | 5 | 26 | 12 | 10 | 3 |
| **160.** Сел.-хоз. инструменты | — | — | — | — | — | 6 | 63 | — | — | — |
| **161, 1—2, 8—10.** Машины и аппараты | 76 | 30 | 286 | 749 | 1.276 | 579 | 2.873 | 5.846 | 15.673 | 22.294 |
| **161, 3—4.** Сел.-хоз. машины | — | 384 | 191 | 773 | — | 74 | 3.441 | 2.930 | 357 | 53 |
| **171, 5—6.** Части машин | — | 2 | 22 | 523 | 323 | 16 | 354 | 2.067 | 4.559 | 6.098 |
| **161, 7, 12.** Части сел.-хоз. машин | 278 | 580 | 933 | 1.803 | — | 2 | 179 | 372 | 3.998 | 4 |
| **161, 11а.** *Тракторы* | — | — | — | 3 | — | 6 | 4.139 | 6.490 | 16.190 | 8 |
| **161, 11б.** Части и принадл. к тракторам | — | 0,2 | 2 | — | — | 291 | 662 | 812 | 1.966 | 17 |
| **163, 1а-в.** Автомобили | — | — | — | 2 | — | 440 | 1.024 | 3.257 | 2.283 | 834 |
| **163, 1г.** Мотоциклы | — | 0,1 | — | — | — | 4 | 0,3 | 2 | 1 | — |
| **163, 1д.** Части автомобил. и мотоц. | — | 0 | — | — | — | 21 | 103 | 353 | 396 | 585 |
| **163, 2а.** Велосипеды | 0 | — | — | — | — | 0,2 | 0,1 | 0 | 0 | — |
| **166.** Оптич., физич., химич. и т. п. приборы и аппараты, кр. медицинск. | 0,1 | 0,2 | 0,2 | 0,4 | 1 | 5 | 26 | 74 | 140 | 88 |
| **166, 1.** Инструменты и т. д. медицинские | — | 0,1 | 0 | — | — | 0 | 1 | 2 | 0 | — |
| **167—171.** Электромашины, аппараты и электропринадлежности | 34 | 28 | 2 | 66 | 1 | 145 | 473 | 1.290 | 4.427 | 8.689 |
| **172.** Часовой товар | 0 | — | — | — | — | 0 | 0,1 | 0,2 | 0,1 | — |
| **174.** Бумажная масса | — | — | — | — | — | — | — | — | — | — |
| **175.** Картон | — | — | — | — | — | 0 | 1 | 7 | 40 | 1 |
| **176,—177.** Бумага | — | — | — | — | — | 13 | 118 | 6 | 1 | 1 |
| **179, 1.** Хлопок сырец | — | — | — | — | — | 5.003 | 13.025 | 21.612 | 32.148 | 1.969 |
| **179, 2.** Джут сырец и кенаф | — | — | — | — | — | 3.633 | 19.671 | 13.813 | 17.682 | 2.922 |
| **180, 1.** Шелковые коконы | — | — | — | — | — | — | — | — | — | — |
| **180, 4.** Шелк сырец или греж | — | — | — | — | — | 3 | 1 | 2 | — | — |
| **181.** Шерсть | — | — | — | — | — | — | 1.050 | 909 | 1.834 | 3.008 |
| **182, 1.** Тряпье шерстяное | — | — | — | — | — | — | — | 27 | — | — |
| **184.** Бумажная пряжа | — | — | — | — | — | 19 | 62 | 60 | — | — |
| **186.** Шелк крученый и пряденый | — | — | — | — | — | — | 21 | 0,3 | — | — |
| **187—188.** Шерсть чесан., пряд., крученая | — | — | — | — | — | 14 | 0 | — | — | 0.4 |
| **189—191.** Ткани бумажные | — | 0 | — | — | — | 1 | 2 | 0,1 | 1 | 0,5 |
| **192—196.** Ткани и изделия пеньковые и льняные | — | 0 | — | 50 | — | 10 | 1.182 | 12 | 13 | — |
| **197—199.** Ткани шелков. и полушелк. | — | — | — | — | — | 0 | — | — | 0 | — |
| **200—203, кр. 202.** Ткани и изделия шерстяные | — | — | — | — | — | 0,4 | 3 | 0,1 | — | 1 |
| **202.** Технические ткани | — | — | — | — | — | — | — | 10 | — | — |
| **204.** Изделия вязаные и басонные | 0 | 0 | — | — | — | 0 | 0,2 | 0 | — | — |
| **210, 1—4.** Алмазы и карбонаты | — | — | — | — | — | — | — | — | — | — |
| **211.** Целлулоид | — | — | — | — | — | — | 0 | 1 | — | — |
| **212.** Пуговицы | — | — | — | — | — | — | 0 | — | — | — |
| Прочие товары | 8 | 3 | 13 | 0,2 | 175 | 2.409 | 19.345 | 19.629 | 13 081 | 21.586 |
| **Всего товаров** | **3.102** | **14.895** | **57.586** | **145.101** | **17.361** | **33.478** | **181.630** | **291.754** | **269.684** | **252.265** |
| **На сумму т. руб.** | **535** | **1.799** | **6.399** | **13.739** | **3.551** | **22.672** | **77.970** | **98 535** | **118.684** | **70 726** |

## Привоз товаров по таможням и участкам границы

*Таблица IX*

(вес в тоннах)

| Наименование товаров | Прочие таможни Украино-Черноморского участка | | | | | Севастопольская таможня | | | | |
|---|---|---|---|---|---|---|---|---|---|---|
| | Окт.—дек. 1928 г. | 1929 г. | 1930 г. | 1931 г. | 1932 г. | Окт.—дек. 1928 г. | 1929 г. | 1930 г. | 1931 г. | 1932 г. |
| 1. Хлеб в зерне | — | — | — | — | — | — | — | — | — | — |
| 2. Рис | — | — | — | — | — | — | 0,1 | — | — | — |
| 6[1]. 5б. Фрукты сухие | — | — | — | — | — | — | — | — | — | — |
| 8. Орехи | — | — | — | — | — | — | — | — | — | — |
| 11. Пряности | — | — | — | — | — | — | — | — | — | — |
| 13. Кофе | — | — | — | — | — | — | — | — | 78 | — |
| 14. Какао | — | — | — | — | — | — | — | — | — | — |
| 15. Чай | — | — | — | — | — | — | — | — | — | — |
| 16—18. Сахар и сахарн. изделия | — | — | — | — | — | — | — | — | — | — |
| 21, 2. Сельди | — | — | — | — | — | — | — | — | — | — |
| 33. Крупный рогатый скот | — | — | — | — | — | — | — | — | — | — |
| 33. Мелкий рогатый скот | — | — | — | — | — | — | — | — | — | — |
| 33. Лошади | — | — | — | — | — | — | — | — | — | — |
| 35, 2. Раковины перламутр. сырые | — | — | — | — | — | — | — | — | — | — |
| 43. Кожи невыделанные | — | — | — | — | — | — | — | — | 47 | — |
| 44. Кожи выделанные | — | — | — | — | — | — | — | — | — | — |
| 45, 1ж. Шкуры овечьи и козьи | — | — | — | — | — | — | — | — | — | — |
| 46, 1—6. Обувь и кожаные изделия | — | — | — | 0,1 | 0,2 | — | 0 | — | — | — |
| 49, 4. Клепка | — | — | — | — | — | — | — | — | — | — |
| 50. Деревянные изделия | — | — | — | — | 0,2 | 0 | — | — | — | — |
| 51, 1а. Пробковая кора | — | — | — | — | — | — | — | — | — | — |
| 53, 3—4. Семена | — | — | — | — | 774 | — | — | — | — | — |
| 53, 5. Копра | — | — | — | — | — | — | — | — | — | — |
| 53, 6. Каменные орехи | — | — | — | — | — | — | — | — | — | — |
| 59, 1—6, кр. п. 5. Шлифовальные вещества | — | — | — | — | 2 | — | — | — | — | — |
| 66, 67. Стеклянные изделия | — | 20 | — | — | — | — | — | — | — | — |
| 68, 1. Уголь каменный | — | — | — | — | — | — | — | — | — | — |
| 75. Гарпиус | — | — | — | — | — | — | — | — | — | — |
| 78, 1—4, кр. п. 3. Экзотические смолы | — | — | — | 0,1 | 2 | — | — | — | — | — |
| 79, 1—2. Каучук и резина сырые | — | — | — | — | — | — | — | — | — | — |
| 79, 3—9. Резиновые изделия | — | — | — | — | 3 | — | — | — | — | — |
| 80, 81, 83—91, 94—108, кр. п. 106, 6в 111, 112, 129. Химические продукты | — | — | — | 3 | 15 | — | 0 | — | 20 | — |
| *82. Сера и серный цвет* | — | — | — | — | — | — | — | — | — | — |
| 92. Удобрительные вещества искусствен. | — | — | — | — | — | — | — | — | — | — |
| 93. Селитра | — | — | — | — | — | — | — | — | — | — |
| 106, 6в. Иод | — | — | — | — | — | — | 17 | — | — | — |
| 109. Дозир. фарм. препараты | — | — | — | — | — | — | — | — | — | — |
| 113. Растительные масла | — | — | — | — | — | — | — | — | — | — |
| 114, 1. Эфирные масла | — | — | — | — | — | — | — | — | — | — |
| 118. Дубильные вещества | — | — | — | — | — | — | — | — | — | — |
| 119—128, 130, 131, 133. Краски и красящ. вещества | — | — | — | — | — | — | — | — | 18 | 0 |
| 137—138. Черные металлы | — | — | — | 15.756 | 5.632 | — | — | — | 32 | — |
| 139, 1—2. Медь | — | — | — | — | 0,1 | — | — | — | — | — |
| 139, 1—2. Никель | — | — | — | — | — | — | — | — | — | — |
| 139, 1—2. Алюминий | — | — | — | — | — | — | — | — | — | — |
| 139, 1—2. Висмут | — | — | — | — | 0,1 | — | — | — | — | — |
| 140. Олово | — | — | — | — | — | — | — | — | — | — |
| 142. Свинец | — | — | — | — | — | — | — | — | — | — |
| 143. Цинк | — | — | — | — | — | — | — | — | — | — |
| 139, 1—2, 139, 3—4, 141. Прочие цветные металлы | — | — | — | — | 1 | — | — | — | — | — |
| 145. Изделия медные | — | — | — | 20 | 130 | — | 0 | — | — | — |
| 146—149. Чугунные, железные и стальные изделия | — | — | — | 1.171 | 594 | — | 280 | — | 88 | — |
| 150. Жестяные изделия | — | — | — | — | — | — | — | — | — | — |
| 151. Проволока разная | — | — | — | 74 | 2 | — | — | — | 248 | — |
| 152. Проволочные изделия | — | — | — | 14 | 11 | — | 2 | — | — | — |
| 159. Инструменты для ремесла | — | — | — | 1 | — | — | — | — | — | — |
| 160. Сел.-хоз. инструменты | — | — | — | — | 0,3 | — | — | — | — | — |
| 161, 1—2, 8—10. Машины и аппараты | — | — | — | 5.626 | 4.948 | — | 57 | 730 | 71 | — |
| 161, 3—4. Сел.-хоз. машины | — | — | — | 857 | 6 | — | — | — | — | — |
| 161, 5—6. Части машин | — | — | — | 869 | 771 | 11 | 202 | — | 493 | 84 |
| 161, 7, 12. Части сел.-хоз. машин | — | — | — | 14 | 1 | — | — | — | — | — |
| 161, 11а. Тракторы | — | — | — | 7 | 20 | — | 2 | — | — | — |
| 161, 11б. Части и принадл. к тракторам | — | — | — | 116 | 4 | — | — | — | — | — |
| 163, 1а-в. Автомобили | — | — | — | 28 | 1 | — | 2 | 6 | 2[40] | — |
| 163, 1г. Мотоциклы | — | — | — | — | — | — | — | — | 0,[2] | — |
| 163, 1д. Части автомобил. и мотоц. | — | — | — | 87 | 130 | — | — | — | 19 | — |
| 163, 2.а Велосипеды | — | — | — | — | — | — | 0 | — | — | — |
| 166. Оптич., физич., химич. и т. п. приборы и аппараты, кр. медицинск. | 0,3 | — | — | 17 | 27 | — | 0,1 | — | 3 | 1 |
| 166, 1. Инструменты и т. д. медицинские | — | — | — | — | — | — | — | — | — | — |

## Привоз товаров по таможням и участкам границы

*Таблица IX*

*Продолжение*

(вес в тоннах)

| Наименование товаров | Прочие таможни Украино-Черноморского участка | | | | | Севастопольская таможня | | | | |
|---|---|---|---|---|---|---|---|---|---|---|
| | Окт.—дек. 1928 г. | 1929 г. | 1930 г. | 1931 г. | 1932 г. | Окт.—дек. 19 8 г. | 1929 г. | 1930 г. | 1931 г. | 1932 г. |
| 167—171. Электромашины, аппараты и электропринадлежности | — | — | — | 2.882 | 1.680 | — | 19 | 0 | 21 | 2 |
| 172. Часовой товар | — | — | — | — | — | — | — | — | — | — |
| 174. Бумажная масса | — | — | — | — | — | — | — | — | — | — |
| 175. Картон | — | — | — | — | — | — | — | — | — | — |
| 176—177. Бумага | — | — | — | 0,5 | 3 | — | — | — | — | — |
| 179, 1. Хлопок сырец | — | — | — | — | — | — | 1.306 | — | — | — |
| 179, 2. Джут сырец и кенаф | — | — | — | — | — | — | — | — | — | — |
| 180, 1. Шелковые коконы | — | — | — | — | — | — | — | — | — | — |
| 180, 4. Шелк сырец или греж | — | — | — | — | — | — | — | — | — | — |
| 181. Шерсть | — | — | — | — | — | — | — | — | — | — |
| 182, 1. Тряпье шерстяное | — | — | — | — | — | — | — | — | — | — |
| 184. Бумажная пряжа | — | — | — | — | — | — | — | — | — | — |
| 186. Шелк крученый и пряденый | — | — | — | — | — | — | — | — | — | — |
| 187—188. Шерсть чесан., пряд., крученая | — | — | — | — | — | — | — | — | — | — |
| 189—191. Ткани бумажные | — | — | — | — | 0,5 | — | — | — | — | — |
| 192—196. Ткани и изделия пеньковые и льняные | — | — | — | — | — | — | — | — | 0,4 | — |
| 197—199. Ткани шелков. и полушелк. | — | — | — | — | — | — | — | — | — | — |
| 200—203, кр. 202. Ткани и изделия шерстяные | — | — | — | — | — | — | — | — | — | — |
| 202. Технические ткани | — | — | — | — | — | — | — | — | — | — |
| 204. Изделия вязаные и басонные | — | — | — | — | — | — | — | — | — | — |
| 210, 1—4. Алмазы и карбонаты | — | — | — | — | — | — | — | — | — | — |
| 211. Целлулоид | — | — | — | — | — | — | — | — | — | — |
| 212. Пуговицы | — | — | — | — | — | — | — | — | — | — |
| Прочие товары | — | 916 | — | 472 | 4.102 | — | 760 | — | 4 | — |
| **Всего товаров** | **0,3** | **936** | — | **28.015** | **18.660** | **11** | **2.647** | **736** | **1.383** | **87** |
| **На сумму т. руб.** | **0,2** | **21** | — | **15.268** | **11.596** | **232** | **1.806** | **353** | **3.218** | **1.256** |

## *Привоз товаров по таможням и участкам границы*

*Таблица IX*

*(вес в тоннах)*

| Наименование товаров | Керченская таможня | | | | | Феодосийская таможня | | | | |
|---|---|---|---|---|---|---|---|---|---|---|
| | Окт.—дек. 1928 г. | 1929 г. | 1930 г. | 1931 г. | 1932 г. | Окт.—дек. 1928 г. | 1929 г. | 1930 г. | 1931 г. | 1932 г. |
| 1. Хлеб в зерне | — | — | — | — | — | — | — | — | — | — |
| 2. Рис | — | — | — | — | — | — | — | — | — | — |
| 6[1], 5б. Фрукты сухие | — | — | — | — | — | — | — | — | — | — |
| 8. Орехи | — | — | — | — | — | — | — | — | — | — |
| 11. Пряности | — | — | — | — | — | — | — | — | — | — |
| 13. Кофе | — | — | — | — | — | — | — | — | — | — |
| 14. Какао | — | — | — | 0,1 | — | — | — | — | — | — |
| 15. Чай | — | — | — | — | — | — | — | — | — | — |
| 16—18. Сахар и сахарн. изделия | — | — | — | — | — | — | — | — | — | — |
| 21, 2. Сельди | — | — | — | — | — | — | — | — | — | — |
| 33. Крупный рогатый скот | — | — | — | — | — | — | — | — | — | — |
| 33. Мелкий рогатый скот | — | — | — | — | — | — | — | — | — | — |
| 33. Лошади | — | — | — | — | — | — | — | — | — | — |
| 35, 2. Раковины перламутр. сырые | — | — | — | — | — | — | — | — | — | — |
| 43. Кожи невыделанные | — | — | 1.272 | 836 | — | — | — | — | — | — |
| 44. Кожи выделанные | — | — | — | — | — | — | — | — | — | — |
| 45, 1ж. Шкуры овечьи и козьи | — | — | — | — | — | — | — | — | — | — |
| 46, 1—6. Обувь и кожаные изделия | — | — | — | — | — | — | — | — | — | — |
| 49, 4. Клепка | — | — | — | — | — | — | — | — | — | — |
| 50. Деревянные изделия | — | — | — | — | — | — | — | — | — | — |
| 51, 1а. Пробковая кора | — | — | — | — | — | — | — | — | — | — |
| 53, 3—4. Семена | — | — | — | — | — | — | — | — | — | — |
| 53, 5. Копра | — | — | — | — | — | — | — | — | — | — |
| 53, 6. Каменные орехи | — | — | — | — | — | — | — | — | — | — |
| 59, 1—6, кр. п. 5. Шлифовальные вещества | — | — | — | — | — | — | — | — | — | — |
| 66—67. Стеклянные изделия | — | — | — | — | — | — | 24 | — | — | — |
| 68, 1. Уголь каменный | — | — | — | — | — | — | — | — | — | — |
| 75. Гарпиус | — | — | — | — | — | — | — | — | — | — |
| 78, 1—4, кр. п. 3. Экзотические смолы | — | — | — | — | — | — | — | — | — | — |
| 79, 1—2. Каучук и резина сырые | — | — | — | — | — | — | — | — | — | — |
| 79, 3—8. Резиновые изделия | — | 20 | — | — | — | — | — | — | — | — |
| 80, 81, 83—91, 94—108, кр. п. 106, 6 в, 111, 112, 129. Химические продукты. | — | — | — | — | — | — | — | — | 14 | — |

## Привоз товаров по таможням и участкам границы

*Таблица IX*

*Продолжение*

(вес в тоннах)

| Наименование товаров | Керченская таможня | | | | | Феодосийская таможня | | | | |
|---|---|---|---|---|---|---|---|---|---|---|
| | Окт.—дек. 1928 г. | 1929 г. | 1930 г. | 1931 г. | 1932 г. | Окт.—дек. 1928 г. | 1929 г. | 1930 г. | 1931 г. | 1932 г. |
| 82. Сера и серный цвет | — | — | — | — | — | — | — | — | — | — |
| 92. Удобрительные вещества искусствен. | — | — | — | — | — | — | — | — | — | — |
| 93. Селитра | — | — | — | — | — | — | — | — | — | — |
| 106—6в. Иод | — | — | — | — | — | — | — | — | — | — |
| 109. Дозир. фарм. препараты | — | — | — | — | — | — | — | — | — | — |
| 113. Растительные масла | — | — | — | — | — | — | — | — | — | — |
| 114, 1. Эфирные масла | — | — | — | — | — | — | — | — | — | — |
| 119. Дубильные вещества | — | — | 2.005 | — | — | — | — | — | — | — |
| 119,—128, 130, 131, 133. Краски и красящ. вещества | — | — | — | — | — | — | — | — | 0,1 | — |
| 137—138. Черные металлы | — | 19 | — | — | — | — | — | — | — | — |
| 139, 1—2. Медь | — | — | — | — | — | — | — | — | — | — |
| 139, 1—2. Никель | — | — | — | — | — | — | — | — | — | — |
| 139, 1—2. Алюминий | — | — | — | — | — | — | — | — | — | — |
| 139, 1—2. Висмут | — | — | — | — | — | — | — | — | — | — |
| 140. Олово | — | 0,1 | — | — | — | — | — | — | — | — |
| 142. Свинец | 13 | 34 | — | — | — | — | — | — | — | — |
| 143. Цинк | — | — | — | — | — | — | — | — | — | — |
| 139, 1—2, 139, 3—4, 141. Прочие цветные металлы | — | — | — | — | — | — | — | — | — | — |
| 145. Изделия медные | — | — | — | — | — | — | — | — | — | — |
| 146—149. Чугунные, железные и стальные изделия | 539 | 894 | — | — | — | — | — | — | — | — |
| 150. Жестяные изделия | — | — | — | — | — | — | — | — | 0,1 | — |
| 151. Проволока разная | — | — | — | — | — | — | — | — | 80 | — |
| 152. Проволочные изделия | 0,2 | 0,5 | — | — | — | — | — | — | — | — |
| 159. Инструменты для ремесла | — | — | 0,1 | — | — | — | — | — | — | — |
| 160. Сел.-хоз. инструменты | — | — | — | — | — | — | — | — | — | — |
| 161, 1—2, 8—10. Машины и аппараты | 5 | 68 | — | — | — | — | — | — | 8 | — |
| 161, 3—4. Сел.-хоз. машины | — | — | — | — | — | — | — | — | — | — |
| 161, 5—6. Части машин | 63 | 384 | — | — | — | — | — | — | 0,2 | — |
| 161, 7, 12. Части сел.-хоз. машин | — | — | — | — | — | — | — | — | 66 | — |
| *161, 11а. Тракторы* | — | — | — | — | — | — | — | — | *1.478* | — |
| *161, 11б. Части и принадл. к тракторам* | — | — | — | — | — | — | — | — | *162* | — |
| 163, 1а-в. Автомобили | — | — | — | — | — | — | — | — | — | — |
| 163, 1г. Мотоциклы | — | — | — | — | — | — | — | — | — | — |
| 163, 1д. Части автомобил. и мотоц. | — | — | — | — | — | — | — | — | — | — |
| 163, 2а. Велосипеды | — | 0 | — | — | — | — | — | — | — | — |
| 166. Оптич., физич., химич. и т. п. приборы и аппараты, кр. медицинск. | 0,1 | — | — | — | — | — | — | — | — | — |
| 166, 1. Инструменты и т. д. медицинские | — | — | — | — | — | — | — | — | — | — |
| 167—171. Электромашины, аппараты и Электропринадлежности | 2 | 19 | — | — | — | — | — | — | 10 | — |
| 172. Часовой товар | 0 | — | — | — | — | — | — | — | — | — |
| 174. Бумажная масса | — | — | — | — | — | — | — | — | — | — |
| 175. Картон | — | — | — | — | — | — | — | — | — | — |
| 176, 177. Бумага | — | — | — | — | — | — | — | — | — | — |
| 179, 1. Хлопок сырец | — | — | — | — | — | — | — | — | — | — |
| 179, 2. Джут сырец и кенаф | — | — | — | — | — | — | — | — | — | — |
| 180, 1. Шелковые коконы | — | — | — | — | — | — | — | — | — | — |
| 180, 4. Шелк сырец или греж | — | — | — | — | — | — | — | — | — | — |
| 181. Шерсть | — | — | — | — | — | — | — | — | — | — |
| 182, 1. Тряпье шерстяное | — | — | — | — | — | — | — | — | — | — |
| 184. Бумажная пряжа | — | — | — | — | — | — | — | — | — | — |
| 186. Шелк крученый и пряденый | — | — | — | — | — | — | — | — | — | — |
| 187—188. Шерсть чесан., пряд., крученая | — | — | — | — | — | — | — | — | — | — |
| 189—191. Ткани бумажные | — | — | — | — | — | — | — | — | — | — |
| 192—196. Ткани и изделия пеньковые и льняные | — | — | — | — | — | — | — | — | — | — |
| 197—199. Ткани шелков. и полушелк. | — | — | — | — | — | — | — | — | — | — |
| 200—203, кр. 202. Ткани и изделия шерстяные | — | — | — | — | — | — | — | — | — | — |
| 202. Технические ткани | — | — | — | — | — | — | — | — | — | — |
| 204. Изделия вязаные и басонные | — | — | — | — | — | — | — | — | — | — |
| 210, 1—4. Алмазы и карбонаты | — | — | — | — | — | — | — | — | — | — |
| 211. Целлулоид | — | — | — | — | — | — | — | — | — | — |
| 212. Пуговицы | — | — | — | — | — | — | — | — | — | — |
| Прочие товары | 56 | 10 | — | — | — | — | 1.586 | — | 11.292 | — |
| **Всего товаров** | **677** | **1.448** | **3.277** | **836** | — | — | **1.610** | — | **13.109** | — |
| **На сумму т. руб** | **229** | **643** | **1.294** | **519** | — | — | **33** | — | **2.077** | — |

## Привоз товаров по таможням и участкам границы

*Таблица IX.*

(вес в тоннах)

| Наименование товаров | Мариупольская таможня | | | | | Таможни Русско-Азовского участка | | | | |
|---|---|---|---|---|---|---|---|---|---|---|
| | Окт.—дек. 1928 г. | 1929 г. | 1930 г. | 1931 г. | 1932 г. | Окт.—дек. 1928 г. | 1929 г. | 1930 г. | 1931 г. | 1932 г. |
| 1. Хлеб в зерне | — | — | — | — | — | — | — | — | — | — |
| 2. Рис | — | — | — | — | — | — | — | — | — | — |
| 6[1], 5б. Фрукты сухие | — | — | — | — | — | — | — | — | — | — |
| 8. Орехи | — | — | — | — | — | — | — | — | — | — |
| 11. Пряности | — | — | — | — | — | — | — | — | — | — |
| 13. Кофе | — | — | — | — | — | — | — | — | — | — |
| 14. Какао | — | — | — | — | — | — | — | — | — | — |
| 15. Чай | — | — | — | — | — | — | — | — | — | — |
| 16—18. Сахар и сахарн. изделия | — | — | — | — | — | — | — | — | — | — |
| 21, 2. Сельди | — | — | — | — | — | — | — | — | — | — |
| 33. Крупный рогатый скот | — | — | — | — | — | — | — | — | — | — |
| 33. Мелкий рогатый скот | — | — | — | — | — | — | — | — | — | — |
| 33. Лошади | — | — | — | — | — | — | — | — | — | — |
| 35, 2. Раковины перламутр. сырые | — | — | — | — | — | — | — | — | — | — |
| 43. Кожи невыделанные | — | — | — | — | — | 931 | 3.208 | — | — | — |
| 44. Кожи выделанные | — | — | — | — | — | — | — | — | — | — |
| 45, 1ж. Шкуры овечьи и козьи | — | — | — | — | — | — | — | — | — | — |
| 46, 1—6. Обувь и кожанные изделия | — | — | — | — | — | — | — | — | — | — |
| 49, 4. Клепка | — | — | — | — | — | — | — | — | — | — |
| 50. Деревянные изделия | 0 | — | — | — | — | — | — | — | — | — |
| 51, 1а. Пробковая кора | — | — | — | — | — | — | — | — | — | — |
| 53, 3—4. Семена | — | — | — | — | — | — | — | — | — | — |
| 53, 5. Копра | — | — | — | — | — | — | — | — | — | — |
| 53, 6. Каменные орехи | — | — | — | — | — | — | — | — | — | — |
| 59, 1—6, кр. п. 5. Шлифовальные вещества | — | — | — | — | — | — | — | — | — | — |
| 66, 67. Стеклянные изделия | — | — | — | — | — | — | — | — | — | — |
| 68, 1. Уголь каменный | — | — | — | — | — | — | — | — | — | — |
| 75. Гарпиус | — | — | — | — | — | — | — | — | — | — |
| 78, 1—4, кр. п. 3. Экзотические смолы | — | — | — | — | — | — | — | — | — | — |
| 79, 1—2. Каучук и резина сырые | — | — | — | — | — | — | — | — | — | — |
| 79, 3 8. Резиновые изделия | — | — | — | — | — | — | — | — | — | — |
| 80, 81, 83—91, 94—108, кр. п. 106, 6в 111, 112, 129. Химические продукты | — | — | — | — | — | — | — | — | — | — |
| *82. Сера и серный цвет* | — | — | — | — | — | — | — | — | — | — |
| *92. Удобрительные вещества искусствен,* | — | — | — | — | — | — | — | — | — | — |
| 93. Селитра | — | — | — | — | — | — | — | — | — | — |
| 106, 6в. Иод | — | — | — | — | — | — | — | — | — | — |
| 109. Дозир. фарм. препараты | — | — | — | — | — | — | — | — | — | — |
| 113. Растительные масла | — | — | — | — | — | — | — | — | — | — |
| 114, 1. Эфирные масла | — | — | — | — | — | — | — | — | — | — |
| 118. Дубильные вещества | — | — | — | — | 340 | 882 | 1.662 | — | — | — |
| 119—128, 130, 131, 133. Краски и красящ. вещества | — | — | — | — | — | — | — | — | — | — |
| 137—138. Черные металлы | — | — | — | — | — | — | — | — | — | — |
| 139, 1—2. Медь | — | — | — | — | — | — | — | — | — | — |
| 139, 1—2. Никель | — | — | — | — | — | — | — | — | — | — |
| 139, 1—2. Алюминий | — | — | — | — | — | — | — | — | — | — |
| 139, 1—2. Висмут | — | — | — | — | — | — | — | — | — | — |
| 140. Олово | — | — | — | — | — | — | — | — | — | — |
| 142. Свинец | — | — | — | — | — | — | — | — | — | — |
| 143. Цинк | — | — | — | — | — | — | — | — | — | — |
| 139, 1—2, 139, 3—4, 141. Прочие цветные металлы | — | — | — | — | — | — | — | — | — | — |
| 145. Изделия медные | — | — | — | — | — | — | — | — | — | — |
| 146—149. Чугунные, железные и стальные изделия | 146 | — | — | — | — | — | — | — | — | — |
| 150. Жестяные изделия | — | — | — | — | — | — | — | — | — | — |
| 151. Проволока разная | — | — | — | — | — | — | — | — | — | — |
| 152. Проволочные изделия | — | — | — | — | — | — | — | — | — | — |
| 159. Инструменты для ремесла | — | — | — | — | — | — | — | — | — | — |
| 160. Сел.-хоз. инструменты | — | — | — | — | — | — | — | — | — | — |
| 161, 1—2, 8—10. Машины и аппараты | 195 | 61 | — | — | — | — | — | — | — | — |
| 161, 3—4. Сел.-хоз. машины | — | — | — | — | — | — | — | — | — | — |
| 161, 5—6. Части машин | 0 | — | — | — | — | — | — | — | — | — |
| 161, 7, 12. Части сел.-хоз. машин | — | — | — | — | — | — | — | — | — | — |
| 161, 11а. Тракторы | — | — | — | — | — | — | — | — | — | — |
| 161, 11б. Части и принадл. к тракторам | — | — | — | — | — | — | — | — | — | — |
| 163, 1а-в. Автомобили | — | — | — | — | 2 | — | — | — | — | — |
| 163, 1г. Мотоциклы | — | — | — | — | — | — | — | — | — | — |
| 163, 1д. Части автомобил. и мотоц. | — | — | — | — | — | — | — | — | — | — |
| 163, 2а. Велосипеды | — | — | — | — | — | — | — | — | — | — |
| 166. Оптич., физич., химич. и т. п. приборы и аппараты, кр. медицинск. | 0 | — | — | — | — | — | — | — | — | — |
| 166, 1. Инструменты и т. д. медицинские | — | — | — | — | — | — | — | — | — | — |

## Привоз товаров по таможням и участкам границы

*Таблица IX*

*Продолжение*

(вес в тоннах)

| Наименование товаров | Мариупольская таможня | | | | | Таможни Русско-Азовского участка | | | | |
|---|---|---|---|---|---|---|---|---|---|---|
| | Окт.—дек 1928 г. | 1929 г. | 1930 г. | 1931 г. | 1932 г. | Окт.—дек. 1928 г. | 1929 г. | 1930 г. | 1931 г. | 1932 г. |
| 167—171. Электромашины, аппараты и электропринадлежности | 2 | — | — | — | — | — | — | — | — | — |
| 172. Часовой товар | — | 0 | — | — | — | — | — | — | — | — |
| 174. Бумажная масса | — | — | — | — | — | — | — | — | — | — |
| 175. Картон | — | — | — | — | — | — | — | — | — | — |
| 176—177. Бумага | — | — | — | — | — | — | — | — | — | — |
| 179, 1. Хлопок сырец | — | — | — | — | — | — | — | — | — | — |
| 179, 2. Джут сырец и кенаф | — | — | — | — | — | — | — | — | — | — |
| 180, 1. Шелковые коконы | — | — | — | — | — | — | — | — | — | — |
| 180, 4. Шелк сырец или греж | — | — | — | — | — | — | — | — | — | — |
| 181. Шерсть | — | — | — | — | 362 | — | 91 | — | — | — |
| 182, 1. Тряпье шерстяное | — | — | — | — | — | — | — | — | — | — |
| 184. Бумажная пряжа | — | — | — | — | — | — | — | — | — | — |
| 186. Шелк крученый и пряденый | — | — | — | — | — | — | — | — | — | — |
| 187—188. Шерсть чесан., пряд., крученая | — | — | — | — | — | — | — | — | — | — |
| 189—191. Ткани бумажные | — | — | — | — | — | — | — | — | — | — |
| 192—196. Ткани и изделия пеньковые, льняные | — | — | — | — | — | — | — | — | — | — |
| 197—199. Ткани шелк. и полушелк. | — | — | — | — | — | — | — | — | — | — |
| 200—203, кр. 202. Ткани и изделия шерстяные | — | — | — | — | — | — | — | — | — | — |
| 202. Технические ткани | — | — | — | — | — | — | — | — | — | — |
| 204. Изделия вязаные и басонные | — | — | — | — | — | — | — | — | — | — |
| 210, 1—4. Алмазы и карбонаты | — | — | — | — | — | — | — | — | — | — |
| 211. Целлулоид | — | — | — | — | — | — | — | — | — | — |
| 212. Пуговицы | — | — | — | — | — | — | — | — | — | — |
| Прочие товары | 15 | 0,1 | — | — | — | — | 0 | — | — | — |
| **Всего товаров** | **358** | **61** | **—** | **—** | **704** | **1813** | **4961** | **—** | **—** | **—** |
| **На сумму т. руб.** | **143** | **34** | **—** | **—** | **184** | **1181** | **3129** | **—** | **—** | **—** |



## *Привоз товаров по таможням и участкам границы*

*Таблица IX*

*(вес в тоннах)*

| Наименование товаров | Новороссийская таможня | | | | | Туапсинская таможня | | | | |
|---|---|---|---|---|---|---|---|---|---|---|
| | Окт.—дек. 1928 г. | 1929 г. | 1930 г. | 1931 г. | 1932 г. | Окт.—дек. 1928 г. | 1929 г. | 1930 г. | 1931 г. | 1932 г. |
| 1. Хлеб в зерне | — | — | 101 | — | — | — | — | — | — | — |
| 2. Рис | — | 0 | — | — | — | — | — | 0,1 | — | — |
| 6[1], 5б. Фрукты сухие | — | 0 | 192 | 308 | — | — | — | — | — | — |
| 8. Орехи | — | 20 | — | 90 | — | — | — | — | — | — |
| 11. Пряности | 9 | 1 | 2 | 1 | — | — | — | — | — | — |
| 13. Кофе | — | 52 | 0 | — | — | — | — | 0 | — | — |
| 14. Какао | — | 3 | — | 2 | 7 | — | — | 0 | — | — |
| 15. Чай | — | 0 | — | — | — | — | — | 0 | — | — |
| 16—18. Сахар и сахарн. изделия | — | 0,4 | 0 | — | — | — | — | 0,1 | — | — |
| 21, 2. Сельди | — | — | — | — | — | — | — | — | — | — |
| 33. Крупный рогатый скот | — | — | 30 | — | 50 | — | — | — | — | — |
| 33. Мелкий рогатый скот | — | 621 | 602 | — | — | — | — | — | — | — |
| 33. Лошади | — | — | — | — | — | — | — | — | — | — |
| 35, 2. Раковины перламутр. сырые | — | 16 | — | — | — | — | — | — | — | — |
| 43. Кожи невыделанные | 141 | 4.415 | 2.418 | 2 570 | — | — | — | — | — | — |
| 44. Кожи выделанные | — | 0 | — | — | — | — | — | 0 | — | — |
| 45, 1ж. Шкуры овечьи и козьи | — | — | — | — | — | — | — | — | — | — |
| 46, 1—6. Обувь и кожаные изделия | 0,1 | 1 | 1 | 0 | 0 | — | — | 0 | — | — |
| 49, 4. Клепка | — | — | — | — | — | — | — | — | — | — |
| 50. Деревянные изделия | 0,1 | 1 | 5 | 2 | — | — | — | 0,1 | — | — |
| 51,1а. Пробковая кора | — | 1 | — | — | — | — | — | — | — | — |
| 53, 3—4. Семена | — | 58 | 1.288 | 302 | 85 | — | — | — | — | — |
| 53, 5. Копра | — | — | — | — | — | — | — | — | — | — |
| 53, 6. Каменные орехи | 1 | — | 0 | — | — | — | — | 0 | — | — |
| 59, 1—6, кр. п. 5. Шлифовальные вещества | 0 | 1 | 0,1 | — | 5 | — | — | 0 | — | — |
| 66—67. Стеклянные изделия | 0,2 | 1 | 2 | — | — | 0,4 | — | 0 | 0 | — |
| 68, 1. Уголь каменный | — | — | — | — | — | — | — | — | — | — |
| 75. Гарпиус | — | 36 | — | — | — | — | — | — | — | — |
| 78, 1—4, кр. п. 3. Экзотические смолы | 0 | 0,2 | 1 | 3 | 4 | — | — | — | — | — |
| 79, 1—2. Каучук и резина сырые | — | — | — | — | — | — | — | — | — | — |
| 79, 3—8. Резиновые изделия | 0,3 | 13 | 6 | 9 | 65 | — | — | 0 | — | — |
| 80, 81, 83—91, 94—108, кр. п. 106, 6в, 111, 112, 129. Химические продукты | 215 | 241 | 11.673 | 25.284 | 82 | — | — | 0,1 | — | — |

## Привоз товаров по таможням и участкам границы

*Таблица IX*

*Продолжение*

(вес в тоннах)

| Наименование товаров | Новороссийская таможня | | | | | Туапсинская таможня | | | | |
|---|---|---|---|---|---|---|---|---|---|---|
| | Окт.—дек. 1928 г. | 1929 г. | 1930 г. | 1931 г. | 1932 г. | Окт.—дек. 1928 г. | 1929 г. | 1930 г. | 1931 г. | 1932 г. |
| 82. Сера и серный цвет | — | 1.028 | 1.513 | 4.720 | — | — | — | — | — | — |
| 92. Удобрительные вещества искусствен. | — | 8.127 | 19.332 | 13.619 | — | — | — | — | — | — |
| 93. Селитра | — | — | 18.848 | — | 18 | — | — | — | — | — |
| 106. 6в. Иод | — | — | 0,2 | — | — | — | — | — | — | — |
| 109. Дозир. фарм. препараты | — | 0 | — | — | — | — | — | — | — | — |
| 113. Растительные масла | 1 | 5 | 1 | 15 | 613 | — | — | 0 | — | — |
| 114, 1. Эфирные масла | 0,1 | 0,1 | 0 | — | — | — | — | — | — | — |
| 118. Дубильные вещества | 132 | 3.379 | 1.940 | 0,1 | — | — | — | — | — | — |
| 119—128, 130, 131, 133. Краски и красящ. вещества | 1 | 10 | 12 | 1 | 0 | 0,1 | — | 1 | — | — |
| 137—138. Черные металлы | 20 | 5.268 | 3.562 | 86.860 | 109.503 | — | — | 37 | — | — |
| 139, 1—2. Медь | — | 1 | — | 41 | — | — | — | — | — | — |
| 139, 1—2. Никель | — | — | — | — | — | — | — | — | — | — |
| 139, 1—2. Алюминий | — | 14 | — | — | — | — | — | — | — | — |
| 139, 1—2. Висмут | 0,3 | 24 | 22 | — | 2 | — | — | — | — | — |
| 140. Олово | — | 5 | 0,1 | — | — | — | — | — | — | — |
| 142. Свинец | 9 | 1 | — | — | 610 | 0,4 | — | — | — | — |
| 143. Цинк | — | 1 | — | — | 0,1 | — | — | — | — | — |
| 139, 1—2, 139, 3—4, 141. Прочие цветные металлы | 0 | 0,1 | 0,3 | 1 | — | — | — | — | — | — |
| 145. Изделия медные | 1 | 6 | 96 | 27 | 27 | 0 | — | 1 | — | — |
| 146—149. Чугунные, железные и стальные изделия | 4.751 | 6.822 | 9.982 | 23.217 | 13.500 | 57 | — | 0,2 | — | — |
| 150. Жестяные изделия | 2 | 6 | 10 | 45 | — | — | — | 0,1 | — | — |
| 151. Проволока разная | — | 4 | 49 | 380 | 315 | — | — | 0 | — | — |
| 152. Проволочные изделия | 27 | 100 | 21 | 642 | 113 | — | — | 0 | — | — |
| 159. Инструменты для ремесла | 23 | 44 | 50 | 8 | 6 | — | — | — | — | — |
| 160. Сел.-хоз. инструменты | — | 0 | — | — | — | — | — | — | — | — |
| 160, 1—2, 8—10. Машины и аппараты | 419 | 3.381 | 16.733 | 15.842 | 28.505 | 33 | 2 | 354 | — | — |
| 161, 3—4. Сел.-хоз. машины | 56 | 8.838 | 28.853 | 19.021 | 55 | — | 63 | — | — | — |
| 161, 5—6. Части машин | 40 | 783 | 6.575 | 5.405 | 4.041 | 0 | 22 | 4 | — | — |
| 161, 7, 12. Части сел.-хоз. машин | 112 | 676 | 2.320 | 2.976 | 237 | 0,2 | — | | — | — |
| *161, 11а Тракторы* | *103* | *24.159* | *49.661* | *54.602* | *72* | — | — | — | — | — |
| *161, 11б. Части и принадл. к тракторам* | *354* | *1.386* | *3.256* | *3.187* | *15* | — | — | — | — | — |
| 163, 1а—в. Автомобили | 43 | 1.149 | 1.619 | 181 | 72 | — | — | — | — | — |
| 163, 1г. Мотоциклы | 4 | 1 | 2 | 2 | 0,4 | — | — | — | — | — |
| 163, 1д. Части автомобил. и мотоц. | 26 | 131 | 377 | 212 | 330 | — | — | — | — | — |
| 163, 2а. Велосипеды | — | 0,1 | 0 | 0 | — | — | — | 0 | — | — |
| 166. Оптич., физич., химич. и т. п. приборы и аппараты, кр. медицинск. | 2 | 21 | 89 | 43 | 91 | — | 0 | 0,1 | — | — |
| 166, 1. Инструменты и т. д. медицинские | 0,2 | 2 | 0,1 | — | — | — | 0 | — | — | — |
| 167—171. Электромашины, аппараты и электропринадлежности | 44 | 501 | 3.085 | 1.657 | 5.406 | — | 3 | 0,2 | — | — |
| 172. Часовой товар | 0 | 0 | 1 | — | — | — | — | — | — | — |
| 174. Бумажная масса | — | — | — | — | — | — | — | — | — | — |
| 175. Картон | — | — | — | — | 19 | — | — | — | — | — |
| 176—177. Бумага | 1 | 58 | 18 | 0 | 15 | — | — | — | — | — |
| 179, 1. Хлопок сырец | — | 21 | — | — | — | — | — | — | — | — |
| 179, 2. Джут сырец и кенаф | — | — | — | — | — | — | — | — | — | — |
| 180, 1. Шелковые коконы | — | — | — | — | — | — | — | — | — | — |
| 180, 4. Шелк сырец или греж | — | — | — | — | — | — | — | — | — | — |
| 181. Шерсть | — | 1.022 | 1.004 | — | 847 | — | — | — | — | — |
| 182, 1. Тряпье шерстяное | 0 | — | — | — | — | — | — | — | — | — |
| 184. Бумажная пряжа | — | — | — | — | — | — | — | — | — | — |
| 186. Шелк крученый и пряденый | — | — | — | — | — | — | — | — | — | — |
| 187—188. Шерсть чесан., пряд., крученая | — | 0 | — | — | 30 | — | — | — | — | — |
| 189—191. Ткани бумажные | 0 | 0,2 | 0 | — | 1 | — | — | 0,3 | — | — |
| 192—196. Ткани и изделия пеньковые и льняные | 2 | 1.090 | 1.021 | 1.964 | 0 | — | — | 1 | — | — |
| 197—199. Ткани шелков. и полушелк. | — | 0 | — | — | — | — | — | — | — | — |
| 200—203, кр. 202. Ткани и изделия шерстяные | 0 | 0 | — | — | — | — | — | 0,1 | — | — |
| 202. Технические ткани | — | 0,1 | — | 1 | — | — | — | — | — | — |
| 204. Изделия вязаные и басонные | 0 | — | 0 | — | — | — | — | — | — | — |
| 210, 1—4. Алмазы и карбонаты | — | — | — | — | — | — | — | — | — | — |
| 211. Целлулоид | — | — | — | — | — | — | — | — | — | — |
| 212. Пуговицы | — | — | — | — | — | — | — | — | — | — |
| Прочие товары | 139 | 5.911 | 3.164 | 4.131 | 12.333 | 0,1 | — | 1 | 0,4 | 0,1 |
| **Всего товаров** | **6.678** | **79.458** | **189.548** | **257.371** | **177.076** | **90** | **91** | **397** | **0.4** | **0,1** |
| **На сумму т. руб.** | **3.333** | **51.710** | **129.998** | **119.422** | **51.061** | **55** | **50** | **183** | **0.1** | **0,3** |

## Привоз товаров по таможням и участкам границы

*Таблица IX*

(вес в тоннах)

| Наименование товаров | Потийская таможня | | | | | Батумская таможня | | | | |
|---|---|---|---|---|---|---|---|---|---|---|
| | Окт.—дек. 1928 г. | 1929 г. | 1930 г. | 1931 г. | 1932 г. | Окт.—дек. 1928 г. | 1929 г. | 1930 г. | 1931 г. | 1932 г |
| 1. Хлеб в зерне | — | — | — | — | — | — | — | — | — | — |
| 2. Рис | — | — | — | — | — | 329 | 1.076 | 0 | — | — |
| 6[1], 5б. Фрукты сухие | — | — | — | — | — | 0,2 | 6 | — | — | — |
| 8. Орехи | — | — | — | — | — | — | 18 | — | — | — |
| 11. Пряности | — | — | — | — | — | 13 | 29 | 46 | 4 | — |
| 13. Кофе | — | — | — | — | — | — | 14 | 25 | 10 | — |
| 14. Какао | — | — | — | — | — | 1 | 77 | 27 | 36 | 6 |
| 15. Чай | — | — | — | — | — | — | — | — | — | 90 |
| 16—18. Сахар и сахарн. изделия | — | — | 10.360 | — | — | — | 0,4 | 1 | — | — |
| 21, 2. Сельди | — | — | — | — | — | — | — | — | — | — |
| 33. Крупный рогатый скот | — | — | — | — | — | — | — | 42 | — | — |
| 33. Мелкий рогатый скот | — | — | — | — | — | — | — | — | — | — |
| 33. Лошади | — | — | — | — | — | — | — | — | — | — |
| 35, 2. Раковины перламутр. сырые | — | — | — | — | — | 13 | 22 | — | — | — |
| 43. Кожи невыделанные | — | — | — | — | — | — | — | — | — | — |
| 44. Кожи выделанные | — | — | — | — | — | — | 0,3 | — | — | — |
| 45, 1ж. Шкуры овечьи и козьи | — | — | — | — | — | — | 9 | — | — | — |
| 46, 1—6. Обувь и кожаные изделия | — | — | — | — | — | 0,1 | 1 | 0,1 | — | — |
| 49, 4. Клепка | — | — | — | — | — | — | — | — | — | — |
| 50. Деревянные изделия | 5 | — | — | — | — | 1 | 1 | 4 | — | — |
| 51, 1а. Пробковая кора | — | — | — | — | — | — | 44 | 99 | — | — |
| 53, 3—4. Семена | — | — | — | — | — | — | 170 | 312 | 450 | 160 |
| 53, 5. Копра | — | — | — | — | — | — | — | — | — | — |
| 53, 6. Каменные орехи | — | 6 | — | — | — | 11 | 49 | 103 | — | — |
| 59, 1—6, кр. п. 5. Шлифовальные вещества | — | — | — | — | — | — | 3 | — | — | — |
| 66—67. Стеклянные изделия | — | 0 | — | — | — | 1 | 4 | 2 | 0,1 | — |
| 68—1. Уголь каменный | — | — | — | — | — | — | — | — | — | — |
| 75. Гарпиус | — | — | — | — | — | — | 5 | 14 | — | — |
| 78, 1—4, кр. п. 3. Экзотические смолы | — | — | — | — | — | 0,1 | 8 | 14 | 16 | 5 |
| 79, 1—2. Каучук и резина сырые | — | — | — | — | — | — | — | — | — | — |
| 79, 3—8. Резиновые изделия | — | — | 0,3 | — | 0 | 1 | 4 | 21 | 2 | 1 |
| 80, 81, 83—91, 94—108, кр. п. 106, 6в 111, 112, 129. Химические продукты | 3 | 0 | 5.029 | 7.962 | — | 5 | 402 | 257 | 44 | 19 |
| *82. Сера и серный цвет* | — | — | — | — | — | — | *2.563* | *4.764* | *2.006* | *1.098* |
| 92. Удобрительные вещества искусствен. | — | 4.007 | 541 | 5.570 | — | — | — | 341 | — | — |
| 93. Селитра | — | — | — | — | — | — | — | — | — | — |
| 106, 6в. Иод | — | — | — | — | — | 0,4 | 0,3 | 0 | — | — |
| 109. Дозир. фарм. препараты | — | — | — | — | — | 0 | 0,1 | 0,2 | — | — |
| 113. Растительные масла | 0,1 | — | — | — | — | — | 4 | 1 | — | — |
| 114, 1. Эфирные масла | — | — | — | — | — | 1 | 0,1 | 0,4 | 0,3 | — |
| 118. Дубильные вещества | — | — | — | — | — | — | 0 | — | — | — |
| 119—128, 130, 131, 133. Краски и красящ. вещества | 0 | — | — | — | — | 8 | 36 | 32 | 27 | — |
| 137—138. Черные металлы | 1 | — | — | 101 | — | 565 | 5.776 | 552 | 7.361 | 5.178 |
| 139, 1—2. Медь | 0,2 | — | — | — | — | — | — | — | — | — |
| 139, 1—2. Никель | — | — | — | — | — | — | — | — | — | — |
| 139, 1—2. Алюминий | — | — | — | — | — | 5 | 5 | — | — | — |
| 139, 1—2. Висмут | — | — | — | — | — | — | 6 | 0,5 | 82 | — |
| 140. Олово | — | — | — | — | — | 11 | 34 | 14 | 7 | — |
| 142. Свинец | 0,2 | 26 | — | — | — | 194 | 163 | — | — | — |
| 143. Цинк | — | — | — | — | — | — | 37 | 2 | — | — |
| 139, 1—2, 139, 3—4, 141. Прочие цветные металлы | — | — | — | — | — | 0 | — | — | — | — |
| 145. Изделия медные | 3 | — | — | — | — | 5 | 7 | 3 | 0,3 | 0,1 |
| 146—149. Чугунные, железные и стальные изделия | 16 556 | — | — | 1.617 | 634 | 1.457 | 1.784 | 3.769 | 5.956 | 5.155 |
| 150. Жестяные изделия | — | — | — | — | — | 0,1 | 3 | 0 | — | — |
| 151. Проволока разная | 0 | — | — | 396 | — | 527 | 1.874 | 1.476 | 1.987 | 215 |
| 152. Проволочные изделия | 2 | 1 | — | — | — | 2 | 63 | 86 | 202 | 197 |
| 159. Инструменты для ремесла | 1 | — | — | — | — | 3 | 31 | 48 | 0 | — |
| 160. Сел.-хоз. инструменты | — | — | — | — | — | — | — | 0 | — | — |
| 161, 1—2, 8—10. Машины и аппараты | 136 | 65 | 14 | 223 | 93 | 590 | 2.855 | 3.146 | 1.670 | 1.032 |
| 161, 3—4. Сел.-хоз. машины | — | — | 152 | 2 | — | 8 | 273 | 779 | 30 | 3 |
| 161, 5—6. Части машин | 2 | 2 | — | 48 | 0 | 42 | 1.248 | 7.100 | 679 | 1.428 |
| 161, 7, 12. Части сел.-хоз. машин | — | — | 2 | 6 | — | 4 | 30 | 127 | 1 | 1 |
| 161, 11а. Тракторы | — | — | — | — | — | — | 225 | 1.412 | 194 | — |
| 161, 11б. Части и принадл. к тракторам | — | — | 7 | 14 | — | 76 | 80 | 248 | 1 | 0,1 |
| 163, 1а-в. Автомобили | — | — 6 | — | 1 | — | 72 | 455 | 251 | 69 | 80 |
| 163, 1г. Мотоциклы | — | — | — | — | 0,4 | 2 | 10 | 3 | 1 | — |
| 163, 1д. Части автомобил. и мотоц. | — | 1 | — | — | — | 8 | 94 | 14 | 1 | 25 |
| 163, 2а. Велосипеды | — | — | — | — | — | — | 0,2 | — | — | — |
| 166. Оптич., физич., химич. и т. п. приборы и аппараты, кр. медицинск. | 0,3 | 1 | 0,1 | — | 0 | 11 | 21 | 31 | 1 | 15 |
| 166, 1. Инструменты и т. д. медицинские | — | — | 0 | — | — | 0,3 | 3 | 1 | — | — |

## Привоз товаров по таможням и участкам границы

*Таблица IX*

*Продолжение*

(вес в тоннах)

| Наименование товаров | Потийская таможня | | | | | Батумская таможня | | | | |
|---|---|---|---|---|---|---|---|---|---|---|
| | Окт.—дек. 1928 г. | 1929 г. | 1930 г. | 1931 г. | 1932 г. | Окт.—дек. 1928 г. | 1929 г. | 1930 г. | 1931 г. | 1932 г. |
| 167—171. Электромашины, аппараты и электропринадлежности | 27 | 2 | 0 | 4 | 0,1 | 135 | 278 | 236 | 133 | 1.727 |
| 172. Часовой товар | — | — | — | — | — | 0 | 1 | 0,2 | 0 | — |
| 174. Буцажная масса | — | — | — | — | — | — | 0,2 | — | — | — |
| 175. Картон | — | — | — | — | — | 2 | 0,4 | — | — | 1 |
| 176—177. Бумага | 0 | 0 | — | — | — | 5 | 12 | 51 | — | 15 |
| 179, 1. Хлопок сырец | — | — | — | — | — | — | — | — | — | — |
| 179, 2. Джут сырец и кенаф | — | — | — | — | — | — | — | — | — | — |
| 180, 1. Шелковые коконы | — | — | — | — | — | — | — | — | — | — |
| 180, 4. Шелк сырец или греж | — | — | — | — | — | — | — | — | — | — |
| 181. Шерсть | — | — | — | — | — | — | 23 | 190 | 86 | — |
| 182, 1. Тряпье шерстяное | — | — | — | — | — | — | — | — | — | — |
| 184. Бумажная пряжа | — | — | — | — | — | 0,1 | 0,1 | 0 | — | — |
| 186. Шелк крученый и пряденый | — | — | — | — | — | — | 0 | — | — | — |
| 187—188. Шерсть чесан., пряд., крученая | — | — | — | — | — | — | — | — | — | — |
| 189—191. Ткани бумажные | — | — | — | — | — | — | 0 | 0,2 | — | 1 |
| 192—196. Ткани и изделия пеньковые и льняные | 0,2 | 0,2 | — | — | — | 3 | 22 | 11 | 3 | — |
| 197—199. Ткани шелков. и полушелк. | — | — | — | — | — | — | — | — | — | — |
| 200 - 203, кр. 202. Ткани и изделия шерстяные | — | — | — | — | — | — | — | 0,1 | — | — |
| 202. Технические ткани | — | — | — | — | — | — | 2 | — | — | — |
| 204. Изделия вязаные и басонные | — | — | — | — | — | — | 6 | 1 | — | — |
| 210, 1—4. Алмазы и карбонаты | — | — | — | — | — | — | — | — | — | — |
| 211. Целлулоид | — | — | — | — | — | 0,3 | — | — | — | — |
| 212. Пуговицы | — | — | — | — | — | — | — | — | — | — |
| Прочие товары | 15 | 168 | 104 | 0,1 | 1 | 280 | 2.515 | 7.311 | 1.030 | 932 |
| **Всего товаров** | **16.753** | **4.284** | **16.209** | **15.943** | **729** | **4.392** | **22.481** | **32.969** | **22.089** | **17.385** |
| **На сумму т. руб.** | **3.237** | **577** | **1.592** | **1.926** | **412** | **2.517** | **11.036** | **21.365** | **6.377** | **7.358** |

## *Привоз товаров по таможням и участкам границы*

*Таблица IX*

*(вес в тоннах)*

| Наименование товаров | Марадидийская таможня | | | | | Орджошанская таможня | | | | |
|---|---|---|---|---|---|---|---|---|---|---|
| | Окт.—дек. 1928 г. | 1929 г. | 1930 г. | 1931 г. | 1932 г. | Окт.—дек. 1928 г. | 1929 г. | 1930 г. | 1931 г. | 1932 г. |
| 1. Хлеб в зерне | 3 | — | — | — | — | 1 | 18 | 2 | — | — |
| 2. Рис | — | — | — | — | — | — | — | — | — | — |
| 6[1], 5б. Фрукты сухие | 1 | 38 | 12 | — | — | — | — | — | — | — |
| 8. Орехи | — | 36 | 13 | — | — | — | — | — | — | — |
| 11. Пряности | — | — | — | — | — | — | — | — | — | — |
| 13. Кофе | — | — | — | — | — | — | — | — | — | — |
| 14. Какао | — | — | — | — | — | — | — | — | — | — |
| 15. Чай | — | — | — | — | — | — | — | — | — | — |
| 16—18. Сахар и сахарн. изделия | — | — | — | — | — | — | — | — | — | — |
| 21, 2. Сельди | — | — | — | — | — | — | — | — | — | — |
| 33. Крупный рогатый скот | 19 | 179 | 683 | 226 | 314 | 36 | 140 | 114 | 347 | 508 |
| 33. Мелкий рогатый скот | 30 | 54 | 22 | 30 | 2 | 3 | 19 | 64 | 35 | 140 |
| 33. Лошади | — | — | — | — | — | — | — | — | — | — |
| 35, 2. Раковины перламутр. сырые | — | — | — | — | — | — | — | — | — | — |
| 43. Кожи невыделанные | 1 | — | — | — | — | — | — | — | — | — |
| 44. Кожи выделанные | — | — | — | — | — | — | — | — | — | — |
| 45, 1ж. Шкуры овечьи и козьи | — | — | — | — | — | — | — | — | — | — |
| 46, 1—6. Обувь и кожаные изделия | — | — | — | — | — | — | — | — | — | — |
| 49, 4 Клепка | — | — | — | — | — | — | — | — | — | — |
| 50. Деревянные изделия | — | — | — | — | — | — | — | — | — | — |
| 51, 1а. Пробковая кора | — | — | — | — | — | — | — | — | — | — |
| 53. 3—4. Семена | — | — | — | — | — | — | — | — | — | — |
| 53, 5. Копра | — | — | — | — | — | — | — | — | — | — |
| 53, 6. Каменные орехи | — | — | — | — | — | — | — | — | — | — |
| 59, 1—6, кр. п. 5. Шлифовальн. вещества | — | — | — | — | — | — | — | — | — | — |
| 66—67. Стеклянные изделия | — | — | — | — | — | — | — | — | — | — |
| 68, 1. Уголь каменный | — | — | — | — | — | — | — | — | — | — |
| 75. Гарпиус | — | — | — | — | — | — | — | — | — | — |
| 78, 1—4, кр. п. 3. Экзотические смолы | — | — | — | — | — | — | — | — | — | — |
| 79, 1—2. Каучук и резина сырые | — | — | — | — | — | — | — | — | — | — |
| 79, 3—8. Резиновые изделия | — | — | — | — | — | — | — | — | — | — |
| 80, 81, 83—91, 94—108, кр. п. 106, 6в 111, 112, 129. Химические продукты | — | — | — | — | — | — | — | — | — | — |

*Таблица IX*

## Привоз товаров по таможням и участкам границы

(вес в тоннах)

*Продолжение*

| Наименование товаров | Марадидийская таможня | | | | | Орджошанская таможня | | | | |
|---|---|---|---|---|---|---|---|---|---|---|
| | Окт.—дек. 1928 г. | 1929 г. | 1930 г. | 1931 г. | 1932 г. | Окт.—дек. 1928 г. | 1929 г. | 1930 г. | 1931 г. | 1932 г. |
| 82. Сера и серный цвет | — | — | — | — | — | — | — | — | — | — |
| 92, Удобрительные вещества искусствен. | — | — | — | — | — | — | — | — | — | — |
| 93. Селитра | — | — | — | — | — | — | — | — | — | — |
| 106, 6в. Иод | — | — | — | — | — | — | — | — | — | — |
| 109. Дозир. фарм. препараты | — | — | — | — | — | — | — | — | — | — |
| 113. Растительные масла | — | — | — | — | — | — | — | — | — | — |
| 114, 1. Эфирные масла | — | — | — | — | — | — | — | — | — | — |
| 118. Дубильные вещества | — | — | — | — | — | — | — | — | — | — |
| 119—128, 130, 131, 133. Краски и красящ. вещества | — | — | — | — | — | — | — | — | — | — |
| 137—138. Черные металлы | — | — | — | — | — | — | — | — | — | — |
| 139, 1—2. Медь | — | — | — | — | — | — | — | — | — | — |
| 139, 1—2. Никель | — | — | — | — | — | — | — | — | — | — |
| 139, 1—2. Алюминий | — | — | — | — | — | — | — | — | — | — |
| 139, 1—2. Висмут | — | — | — | — | — | — | — | — | — | — |
| 140. Олово | — | — | — | — | — | — | — | — | — | — |
| 142. Свинец | — | — | — | — | — | — | — | — | — | — |
| 143. Цинк | — | — | — | — | — | — | — | — | — | — |
| 139, 1—2, 139, 3—4, 141. Прочие цветные металлы | — | — | — | — | — | — | — | — | — | — |
| 145. Изделия медные | — | — | — | — | — | — | — | — | — | — |
| 146—149. Чугунные, железные и стальные изделия | — | — | — | — | — | — | — | — | — | — |
| 150. Жестяные изделия | — | — | — | — | — | — | — | — | — | — |
| 151. Проволока разная | — | — | — | — | — | — | — | — | — | — |
| 152. Проволочные изделия | — | — | — | — | — | — | — | — | — | — |
| 159. Инструменты для ремесла | — | — | — | — | — | — | — | — | — | — |
| 160. Сел.-хоз. и струменты | — | — | — | — | — | — | — | — | — | — |
| 161, 1—2, 8—10. Машины и аппараты | — | — | — | — | — | — | — | — | — | — |
| 161, 3—4. Сел.-хоз. машины | — | — | — | — | — | — | — | — | — | — |
| 161, 5—6. Части машин | — | — | — | — | — | — | — | — | — | — |
| 161, 7, 12. Части сел.-хоз. машин | — | — | — | — | — | — | — | — | — | — |
| 161, 11а. Тракторы | — | — | — | — | — | — | — | — | — | — |
| 161, 11б. Части и принадл. к тракторам | — | — | — | — | — | — | — | — | — | — |
| 163, 1а-в. Автомобили | — | — | — | — | — | — | — | — | — | — |
| 163, 1г. Мотоциклы | — | — | — | — | — | — | — | — | — | — |
| 163, 1д. Части автомобил. и мотоц. | — | — | — | — | — | — | — | — | — | — |
| 163, 2а. Велосипеды | — | — | — | — | — | — | — | — | — | — |
| 166. Оптич., физич., химич. и т. п. приборы и аппараты, кр. медицинск. | — | — | — | — | — | — | — | — | — | — |
| 166, 1. Инструменты и т. д. медицинские | — | — | — | — | — | — | — | — | — | — |
| 167—171. Электромашины, аппараты и электропринадлежности | — | — | — | — | — | — | — | — | — | — |
| 172. Часовой товар | — | — | — | — | — | — | — | — | — | — |
| 174. Бумажная масса | — | — | — | — | — | — | — | — | — | — |
| 175. Картон | — | — | — | — | — | — | — | — | — | — |
| 176,—177. Бумага | — | — | — | — | — | — | — | — | — | — |
| 179, 1. Хлопок сырец | — | — | — | — | — | — | — | — | — | — |
| 179, 2. Джут сырец и кенаф | — | — | — | — | — | — | — | — | — | — |
| 180, 1. Шелковые коконы | — | — | — | — | — | — | — | — | — | — |
| 180, 4. Шелк сырец или греж | — | — | — | — | — | — | — | — | — | — |
| 181. Шерсть | — | — | — | — | — | — | — | — | — | — |
| 182, 1. Тряпье шерстяное | — | — | — | — | — | — | — | — | — | — |
| 184. Бумажная пряжа | — | — | — | — | — | — | — | — | — | — |
| 186. Шелк крученый и пряденый | — | — | — | — | — | — | — | — | — | — |
| 187—188. Шерсть чесан., пряд., крученая | — | — | — | — | — | — | — | — | — | — |
| 189—191. Ткани бумажные | — | — | — | — | — | — | — | — | — | — |
| 192—196. Ткани и изделия пеньковые и льняные | — | — | — | — | — | — | — | — | — | — |
| 197—199. Ткани шелков. и полушелк. | — | — | — | — | — | — | — | — | — | — |
| 200—203, кр. 202. Ткани и изделия шерстяные | — | — | — | — | — | — | — | — | — | — |
| 202. Технические ткани | — | — | — | — | — | — | — | — | — | — |
| 204. Изделия вязаные и басонные | — | — | — | — | — | — | — | — | — | — |
| 210, 1—4. Алмазы и карбонаты | — | — | — | — | — | — | — | — | — | — |
| 211. Целлулоид | — | — | — | — | — | — | — | — | — | — |
| 212. Пуговицы | — | — | — | — | — | — | — | — | — | — |
| Прочие товары | 196 | 101 | 71 | 6 | — | 0,1 | 3 | 5 | 3 | — |
| **Всего товаров** | 250 | 408 | 801 | 262 | 316 | 41 | 180 | 185 | 385 | 648 |
| **На сумму т. руб.** | 40 | 93 | 148 | 49 | 38 | 11 | 38 | 37 | 64 | 54 |

## Привоз товаров по таможням и участкам границы

*Таблица IX*

(вес в тоннах)

| Наименование товаров | Карзахская таможня | | | | | Ленинаканская таможня | | | | |
|---|---|---|---|---|---|---|---|---|---|---|
| | Окт.–дек. 1928 г. | 1929 г. | 1930 г. | 1931 г. | 1932 г. | Окт.—дек. 1928 г. | 1929 г. | 1930 г. | 1931 г. | 1932 г. |
| 1. Хлеб в зерне | 4 | 16 | 2 | — | — | 15 | 4 | — | — | 239 |
| 2. Рис | — | — | — | — | — | — | — | — | — | — |
| 6[1], 5б. Фрукты сухие | — | — | — | — | — | — | — | — | — | — |
| 8. Орехи | — | — | — | — | — | — | — | — | — | — |
| 11. Пряности | — | — | — | — | — | — | — | — | — | — |
| 13. Кофе | — | — | — | — | — | — | — | 0 | — | — |
| 14. Какао | — | — | — | — | — | — | — | — | — | — |
| 15. Чай | — | — | — | — | — | — | — | — | — | — |
| 16—18. Сахар и сахарн. изделия | — | — | — | — | — | — | 10 | — | — | — |
| 21, 2. Сельди | — | — | — | — | — | — | — | — | — | — |
| 33. Крупный рогатый скот | 27 | 93 | 758 | 388 | 560 | 1.047 | 1.838 | 6.214 | 4.915 | 12.413 |
| 33. Мелкий рогатый скот | 8 | 52 | 308 | 80 | 238 | 888 | 2.434 | 4.336 | 1.859 | 6.432 |
| 33. Лошади | — | — | — | — | — | — | — | — | — | — |
| 35, 2. Раковины перламутр. сырые | — | — | — | — | — | — | — | — | — | — |
| 43. Кожи невыделанные | — | — | 2 | — | — | — | 4 | 13 | 21 | 23 |
| 44. Кожи выделанные | — | — | — | — | — | — | 2 | — | — | — |
| 45, 1ж. Шкуры овечьи и козьи | — | — | — | — | — | — | 17 | 43 | 56 | — |
| 46, 1—6. Обувь и кожаные изделия | — | — | — | — | — | — | — | — | — | — |
| 49, 4. Клепка | — | — | — | — | — | — | — | — | — | — |
| 50. Деревянные изделия | — | — | — | — | — | — | — | — | — | — |
| 51, 1а. Пробковая кора | — | — | — | — | — | — | — | — | — | — |
| 53, 3—4. Семена | — | — | — | — | — | — | — | — | — | — |
| 53, 5. Копра | — | — | — | — | — | — | — | — | — | — |
| 53, 6. Каменные орехи | — | — | — | — | — | — | — | — | — | — |
| 59, 1—6, кр. п. 5. Шлифовальные вещества | — | — | — | — | — | — | 41 | — | — | — |
| 66—67. Стеклянные изделия | — | — | — | — | — | — | — | — | — | — |
| 68, 1. Уголь каменный | — | — | — | — | — | — | — | — | — | — |
| 75. Гарпиус | — | — | — | — | — | — | — | — | — | — |
| 78, 1—4, кр. п. 3. Экзотические смолы | — | — | — | — | — | — | — | — | — | — |
| 79, 1—2. Каучук и резина сырые | — | — | — | — | — | — | — | — | — | — |
| 79, 3—8. Резиновые изделия | — | — | — | — | — | — | — | — | — | — |
| 80, 81, 83—91, 94-108, кр. п. 106, 6в 111, 112, 129. Химические продукты | — | — | — | — | — | — | 0 | — | — | — |
| *82. Сера и серный цвет* | — | — | — | — | — | — | — | — | — | — |
| 92. Удобрительные вещества искусствен. | — | — | — | — | — | — | — | — | — | — |
| 93. Селитра | — | — | — | — | — | — | — | — | — | — |
| 106, 6в. Иод | — | — | — | — | — | — | — | — | — | — |
| 109. Дозир. фарм. препараты | — | — | — | — | — | — | — | — | — | — |
| 113. Растительные масла | — | — | — | — | — | — | — | — | — | — |
| 114, 1. Эфирные масла | — | — | — | — | — | — | — | — | — | — |
| 118. Дубильные вещества | — | — | — | — | — | — | 3 | 8 | — | — |
| 119—128, 130, 131, 133. Краски и красящ. вещества | — | — | — | — | — | — | 0 | — | — | — |
| 137—138. Черные металлы | — | — | — | — | — | 205 | 61 | — | — | — |
| 139, 1—2. Медь | — | — | — | — | — | — | — | — | — | — |
| 139, 1—2. Никель | — | — | — | — | — | — | — | — | — | — |
| 139, 1—2. Алюминий | — | — | — | — | — | — | — | — | — | — |
| 139, 1—2. Висмут | — | — | — | — | — | — | — | — | — | — |
| 140. Олово | — | — | — | — | — | — | — | — | — | — |
| 142. Свинец | — | — | — | — | — | — | — | — | — | — |
| 143. Цинк | — | — | — | — | — | — | — | — | — | — |
| 139, 1—2, 139, 3—4, 141. Прочие цветные металлы | — | — | — | — | — | — | — | — | — | — |
| 145. Изделия медные | — | — | — | — | — | — | — | — | — | — |
| 146—149. Чугунные, железные и стальные изделия | — | — | — | — | — | — | — | — | — | — |
| 150. Жестяные изделия | — | — | — | — | — | — | — | — | — | — |
| 151. Проволока разная | — | — | — | — | — | — | — | — | — | — |
| 152. Проволочные изделия | — | — | — | — | — | — | — | — | — | — |
| 159. Инструменты для ремесла | — | — | — | — | — | — | — | — | — | — |
| 160. Сел.-хоз. инструменты | — | — | — | — | — | — | — | — | — | — |
| 161, 1—2, 8—10. Машины и аппараты | — | — | — | — | — | — | — | — | — | — |
| 161, 3—4. Сел.-хоз. машины | — | — | — | — | — | — | — | — | — | — |
| 161, 5—6. Части машин | — | — | — | — | — | — | — | — | — | — |
| 161, 7, 12. Части сел.-хоз. машин | — | — | — | — | — | — | — | — | — | — |
| 161, 11а. Тракторы | — | — | — | — | — | — | — | — | — | — |
| 161, 11б. Части и принадл. к тракторам | — | — | — | — | — | — | — | — | — | — |
| 163, 1а-в. Автомобили | — | — | — | — | — | — | 2 | — | — | — |
| 163, 1г. Мотоциклы | — | — | — | — | — | — | — | — | — | — |
| 163, 1д. Части автомобил. и мотоц. | — | — | — | — | — | — | 0,1 | — | — | — |
| 163, 2а. Велосипеды | — | — | — | — | — | — | — | — | — | — |
| 166. Оптич., физич., химич. и т. п. приборы и аппараты, кр. медицинск. | — | — | — | — | — | — | — | — | — | — |
| 166, 1. Инструменты и т. д. медицинские | — | — | — | — | — | — | — | — | — | — |

## Привоз товаров по таможням и участкам границы

*Таблица IX*

*Продолжение*

(вес в тоннах)

| Наименование товаров | Карзахская таможня | | | | | Ленинаканская таможня | | | | |
|---|---|---|---|---|---|---|---|---|---|---|
| | Окт.—дек. 1928 г. | 1929 г. | 1930 г. | 1931 г. | 1932 г. | Окт.—дек. 1928 г. | 1929 г. | 1930 г. | 1931 г. | 1932 г. |
| 167—171. Электромашины, аппараты и электропринадлежности | — | — | — | — | — | — | — | — | — | — |
| 172. Часовой товар | — | — | — | — | — | 0 | — | — | — | — |
| 174. Бумажная масса | — | — | — | — | — | — | — | — | — | — |
| 175. Картон | — | — | — | — | — | — | — | — | — | — |
| 176—177. Бумага | — | — | — | — | — | — | — | — | — | — |
| 179, 1. Хлопок сырец | — | — | — | — | — | 35 | 45 | — | — | 74 |
| 179, 2. Джут сырец и кенаф | — | — | — | — | — | — | — | — | — | — |
| 180, 1. Шелковые коконы | — | — | — | — | — | — | — | — | — | — |
| 180, 4. Шелк сырец или греж | — | — | — | — | — | — | — | — | — | — |
| 181. Шерсть | — | — | 8 | — | — | — | 53 | 266 | 150 | 138 |
| 182, 1. Тряпье шерстяное | — | — | — | — | — | — | — | — | — | — |
| 184. Бумажная пряжа | — | — | — | — | — | — | — | — | — | — |
| 186. Шелк крученый и пряденый | — | — | — | — | — | — | — | — | — | — |
| 187—188. Шерсть чесан., пряд., крученая | — | — | — | — | — | — | — | — | — | — |
| 189—191. Ткани бумажные | — | — | — | — | — | — | — | — | — | — |
| 192—196. Ткани и изделия пеньковые и льняные | — | — | — | — | — | 0 | — | — | — | — |
| 197—199. Ткани шелков. и полушелк. | — | — | — | — | — | — | — | — | — | — |
| 200—203, кр. 2, 2. Ткани и изделия шерстяные | — | — | — | — | — | — | — | — | — | — |
| 202. Технические ткани | — | — | — | — | — | — | — | — | — | — |
| 204. Изделия вязаные и басонные | — | — | — | — | — | — | — | — | — | — |
| 210, 1—4. Алмазы и карбонаты | — | — | — | — | — | — | — | — | — | — |
| 211. Целлулоид | — | — | — | — | — | — | — | — | — | — |
| 212. Пуговицы | — | — | — | — | — | — | — | — | — | — |
| Прочие товары | — | 1 | 60 | 15 | 1 | 3.091 | 6.980 | 9.532 | 1.560 | 1.051 |
| **Всего товаров** | **39** | **162** | **1.138** | **483** | **799** | **5.280** | **11.493** | **20.412** | **8.561** | **20.371** |
| **На сумму т. руб.** | **10** | **41** | **260** | **80** | **87** | **607** | **1.423** | **3.037** | **1.472** | **2.504** |



## *Привоз товаров по таможням и участкам границы*

*Таблица IX*

*(вес в тоннах)*

| Наименование товаров | Маркаринская таможня | | | | | Шахтахтинская таможня | | | | |
|---|---|---|---|---|---|---|---|---|---|---|
| | Окт.—дек. 1928 г. | 1929 г. | 1930 г. | 1931 г. | 1932 г. | Окт.—дек. 1928 г. | 1929 г. | 1930 г. | 1931 г. | 1932 г. |
| 1. Хлеб в зерне | — | — | — | — | — | — | — | — | — | 3.653 |
| 2. Рис | — | — | — | — | — | — | — | — | — | — |
| 6[1]. 5б. Фрукты сухие | — | — | — | — | — | — | — | — | — | — |
| 8. Орехи | — | — | — | — | — | — | — | — | — | — |
| 11. Пряности | — | — | — | — | — | — | — | — | — | — |
| 13. Кофе | — | — | — | — | — | — | — | — | — | — |
| 14. Какао | — | — | — | — | — | — | — | — | — | — |
| 15. Чай | — | — | — | — | — | — | — | — | — | — |
| 16—18. Сахар и сахарн. изделия | — | — | — | — | — | — | — | — | — | — |
| 21, 2. Сельди | — | — | — | — | — | — | — | — | — | — |
| 33. Крупный рогатый скот | 129 | 1.035 | 1.026 | 909 | 2.512 | — | — | 1.189 | 1.825 | 804 |
| 33. Мелкий рогатый скот | 163 | 236 | 845 | 413 | 1.944 | 21 | 106 | 697 | 1.743 | 3.156 |
| 33. Лошади | — | — | — | — | — | — | — | — | — | — |
| 35, 2. Раковины перламутр. сырые | — | — | — | — | — | — | — | — | — | — |
| 43. Кожи невыделанные | — | 1 | — | — | — | — | — | — | — | — |
| 44. Кожи выделанные | — | — | — | — | — | — | — | — | — | — |
| 45, 1ж. Шкуры овечьи и козьи | — | — | 2 | 21 | — | — | — | — | — | — |
| 46, 1—6. Обувь и кожаные изделия | — | — | — | — | — | — | — | — | — | — |
| 49, 4. Клепка | — | — | — | — | — | — | — | — | — | — |
| 50. Деревянные изделия | — | — | — | — | — | — | — | — | — | — |
| 51, 1а. Пробковая кора | — | — | — | — | — | — | — | — | — | — |
| 53, 3—4. Семена | — | — | — | — | — | 7 | — | — | — | — |
| 53, 5. Копра | — | — | — | — | — | — | — | — | — | — |
| 53, 6. Каменные орехи | — | — | — | — | — | — | — | — | — | — |
| 59, 1—6, кр. п. 5. Шлифовальные вещества | — | — | — | — | — | — | — | — | — | — |
| 66, 67. Стеклянные изделия | — | — | — | — | — | — | — | — | — | — |
| 68, 1. Уголь каменный | — | — | — | — | — | — | — | — | — | — |
| 75. Гарпиус | — | — | — | — | — | — | — | — | — | — |
| 78, 1—4, кр. п. 3. Экзотические смолы | — | — | — | — | — | — | — | — | — | — |
| 79, 1—2. Каучук и резина сырые | — | — | — | — | — | — | — | — | — | — |
| 79, 3—8. Резиновые изделия | — | — | — | — | — | 0 | — | — | — | — |
| 80, 81, 83—91, 94—108, кр. п. 106, 6в 111, 112, 129. Химические продукты. | — | 5 | — | — | — | — | — | — | — | — |

## Привоз товаров по таможням и участкам границы

*Таблица IX*

*Продолжение* (вес в тоннах)

| Наименование товаров | Маркаринская таможня | | | | | Шахтахтинская таможня | | | | |
|---|---|---|---|---|---|---|---|---|---|---|
| | Окт.—дек. 1928 г. | 1929 г. | 1930 г. | 1931 г. | 1932 г. | Окт.—дек. 1928 г. | 1929 г. | 1930 г. | 1931 г. | 1932 г. |
| 82. Сера и серный цвет | — | — | — | — | — | — | — | — | — | — |
| 92. Удобрительные вещества искусствен. | — | — | — | — | — | — | — | — | — | — |
| 93. Селитра | — | — | — | — | — | — | — | — | — | — |
| 106, 6в. Иод | — | — | — | — | — | — | — | — | — | — |
| 109. Дозир. фарм. препараты | — | — | — | — | — | — | — | — | — | — |
| 113. Растительные масла | — | — | — | — | — | — | — | — | — | — |
| 114, 1. Эфирные масла | — | — | — | — | — | — | — | — | — | — |
| 118. Дубильные вещества | — | — | — | — | — | — | — | — | — | — |
| 119—128, 130, 131, 133. Краски и красящ. вещества | — | — | — | — | — | — | — | — | — | — |
| 137—138. Черные металлы | — | — | — | — | — | — | — | — | — | — |
| 139, 1—2. Медь | — | — | — | — | — | — | — | — | — | — |
| 139, 1—2. Никель | — | — | — | — | — | — | — | — | — | — |
| 139, 1—2. Алюминий | — | — | — | — | — | — | — | — | — | — |
| 139, 1—2. Висмут | — | — | — | — | — | — | — | — | — | — |
| 140. Олово | — | — | — | — | — | — | — | — | — | — |
| 142. Свинец | — | — | — | — | — | — | — | — | — | — |
| 143. Цинк | — | — | — | — | — | — | — | — | — | — |
| 139, 1—2, 139, 3—4, 141. Прочие цветные металлы | — | — | — | — | — | — | — | — | — | — |
| 145. Изделия медные | — | — | — | — | — | — | — | — | — | — |
| 146—149. Чугунные, железные и стальные изделия | — | — | — | — | — | — | — | — | — | — |
| 150. Жестяные изделия | — | — | — | — | — | — | — | — | — | — |
| 151. Проволока разная | — | — | — | — | — | — | — | — | — | — |
| 152. Проволочные изделия | — | — | — | — | — | — | — | — | — | — |
| 159. Инструменты для ремесла | — | — | — | — | — | — | — | — | — | — |
| 160. Сел.-хоз. инструменты | — | — | — | — | — | — | — | — | — | — |
| 161, 1—2, 8 10. Машины и аппараты | — | — | — | — | — | — | — | — | — | — |
| 161, 3—4. Сел.-хоз. машины | — | — | — | — | — | — | — | — | — | — |
| 161, 5—6. Части машин | — | — | — | — | — | — | — | — | — | — |
| 161, 7, 12. Части сел.-хоз. машин | — | — | — | — | — | — | — | — | — | — |
| *161, 11а. Тракторы* | — | — | — | — | — | — | — | — | — | — |
| *161, 11б. Части и принадл. к тракторам* | — | — | — | — | — | — | — | — | — | — |
| 163, 1а-в. Автомобили | — | — | — | — | — | — | — | — | — | — |
| 163, 1г. Мотоциклы | — | — | — | — | — | — | — | — | — | — |
| 163, 1д. Части автомобил. и мотоц. | — | — | — | — | — | — | — | — | — | — |
| 163, 2а. Велосипеды | — | — | — | — | — | — | — | — | — | — |
| 166. Оптич., физич., химич. и т. п. приборы и аппараты, кроме медицинск. | — | — | — | — | — | — | — | — | — | — |
| 166, 1. Инструменты и т. д. медицинские | — | — | — | — | — | — | — | — | — | — |
| 167—171. Электромашины, аппараты и электропринадлежности | — | — | — | — | — | — | — | — | — | — |
| 172. Часовой товар | — | — | — | — | — | — | — | — | — | — |
| 174. Бумажная масса | — | — | — | — | — | — | — | — | — | — |
| 175. Картон | — | — | — | — | — | — | — | — | — | — |
| 176—177. Бумага | — | — | — | — | — | — | — | — | — | — |
| 179, 1. Хлопок сырец | — | 196 | 718 | 635 | 369 | 109 | 484 | 352 | 490 | 419 |
| 179, 2. Джут сырец и кенаф | — | — | — | — | — | — | — | — | — | — |
| 180, 1. Шелковые коконы | — | — | — | — | — | — | — | — | — | — |
| 180, 4. Шелк сырец или греж | — | — | — | — | — | — | — | — | — | — |
| 181. Шерсть | — | — | 18 | 21 | 81 | — | 96 | 120 | — | — |
| 182, 1. Тряпье шерстяное | — | — | — | — | — | — | — | — | — | — |
| 184. Бумажная пряжа | — | — | — | — | — | — | — | — | — | — |
| 186. Шелк крученый и пряденый | — | — | — | — | — | — | — | — | — | — |
| 187—188. Шерсть чесан., пряд., крученая | — | — | — | — | — | — | — | — | — | — |
| 189—191. Ткани бумажные | — | — | — | — | — | — | — | — | — | — |
| 192—196. Ткани и изделия пеньковые и льняные | — | — | — | — | — | — | — | — | — | — |
| 197—199. Ткани шелков. и полушелк. | — | — | — | — | — | — | — | — | — | — |
| 200—203, кр. 202. Ткани и изделия шерстяные | — | — | — | — | — | — | — | — | — | — |
| 202. Технические ткани | — | — | — | — | — | — | — | — | — | — |
| 204. Изделия вязаные и басонные | — | — | — | — | — | 0 | — | — | — | — |
| 210, 1—4. Алмазы и карбонаты | — | — | — | — | — | — | — | — | — | — |
| 211. Целлулоид | — | — | — | — | — | — | — | — | — | — |
| 212. Пуговицы | — | — | — | — | — | — | — | — | — | — |
| Прочие товары | 0,2 | 55 | 168 | 14 | — | — | — | — | 1 | 2 |
| **Всего товаров** | **293** | **1.528** | **2.777** | **2.013** | **4.906** | **138** | **684** | **2.340** | **4.059** | **8.034** |
| **На сумму т. руб.** | **68** | **517** | **901** | **643** | **681** | **139** | **576** | **955** | **1.106** | **851** |

## Привоз товаров по таможням и участкам границы

*Таблица IX*

(вес в тоннах)

| Наименование товаров | Джульфинская таможня | | | | | Бакинская таможня | | | | |
|---|---|---|---|---|---|---|---|---|---|---|
| | Окт.—дек. 1928 г. | 1929 г. | 1930 г. | 1931 г. | 1932 г. | Окт.—дек. 1928 г. | 1929 г. | 1930 г. | 1931 г. | 1932 г. |
| 1. Хлеб в зерне | — | — | — | — | 10.085 | 0 | — | — | — | 7.214 |
| 2. Рис | — | — | — | 0,1 | — | 7.790 | 44.390 | 56.139 | 48.464 | 65.796 |
| 6[1], 5б. Фрукты сухие | 4.029 | 14.175 | 5.388 | 1.079 | 5.725 | 1.308 | 4.990 | 244 | 350 | 3.133 |
| 8. Орехи | 28 | 756 | 124 | 671 | 251 | 30 | 228 | 36 | 395 | 328 |
| 11. Пряности | — | 8 | — | — | — | — | 4 | — | 38 | — |
| 13. Кофе | — | — | — | — | — | — | 0 | — | — | — |
| 14. Какао | — | — | — | — | — | 0 | — | — | — | — |
| 15. Чай | — | — | — | — | — | 0 | — | — | — | — |
| 16—18. Сахар и сахарн. изделия | 6 | — | — | — | — | 0 | — | 0,1 | — | — |
| 21, 2. Сельди | — | — | — | — | — | — | — | 0 | 9 | 443 |
| 33. Крупный рогатый скот | — | 126 | 1.476 | 2.461 | 3.350 | — | — | 35 | 156 | — |
| 33. Мелкий рогатый скот | — | 94 | 987 | 816 | 4.451 | — | — | 28 | 498 | — |
| 33, Лошади | — | — | — | — | 7 | — | — | — | — | — |
| 35, 2. Раковины перламутр. сырые | — | — | — | — | — | — | — | — | — | — |
| 43. Кожи невыделанные | 21 | 31 | 137 | 236 | 23 | 0,5 | 23 | 37 | 127 | 520 |
| 44. Кожи выделанные | 59 | 296 | 60 | 36 | — | 138 | 518 | 418 | 210 | 204 |
| 45, 1ж. Шкуры овечьи и козьи | 25 | 108 | 169 | 224 | 339 | 54 | 226 | 288 | 787 | 150 |
| 46, 1—6. Обувь и кожаные изделия | — | 0 | — | — | — | 0 | 0 | — | — | — |
| 49, 4. Клепка | — | — | — | — | — | — | — | — | — | — |
| 50. Деревянные изделия | — | — | — | — | — | 0 | — | — | — | — |
| 51, 1а. Пробковая кора | — | — | — | — | — | — | — | — | — | — |
| 53, 3—4. Семена | 16 | 182 | 105 | 45 | 50 | 281 | 555 | 195 | 403 | 221 |
| 53, 5. Копра | — | — | — | — | — | — | — | 8 | — | — |
| 53, 6. Каменные орехи | — | — | — | — | — | — | — | — | — | — |
| 59, 1—6, кр. п. 5. Шлифовальн. вещества | — | — | — | — | — | — | — | — | — | — |
| 66—67. Стеклянные изделия | — | — | — | — | — | 0 | — | — | — | — |
| 68, 1. Уголь каменный | — | — | — | — | — | — | — | — | — | — |
| 75. Гарпиус | — | — | — | — | — | — | — | — | — | — |
| 78, 1—4, кр. п. 3. Экзотические смолы | 27 | 27 | 1 | — | — | 43 | 417 | 674 | 782 | 905 |
| 79, 1—2. Каучук и резина сырые | — | — | — | — | — | — | — | — | — | — |
| 79, 3—8. Резиновые изделия | — | — | — | — | — | 0 | 0 | — | — | — |
| 80, 81, 83—91, 94—108, кр. п. 106, 6в 111, 112, 129. Химические продукты | 1 | — | — | — | — | 0 | 3 | 0 | 10 | — |
| *82. Сера и серный цвет* | — | — | — | — | — | — | — | — | — | — |
| 92. Удобрительные вещества искусствен. | — | — | — | — | — | — | — | — | — | — |
| 93. Селитра | — | — | — | — | — | — | — | — | — | — |
| 106, 6в. Иод | — | — | — | — | — | 0 | — | — | — | — |
| 109. Дозир. фарм. препараты | — | — | — | — | — | — | — | — | — | 5 |
| 113. Растительные масла | — | — | — | 16 | — | — | — | — | — | — |
| 114, 1. Эфирные масла | — | — | — | — | — | — | — | — | — | — |
| 118. Дубильные вещества | — | — | 55 | 141 | — | — | — | — | 31 | — |
| 119—128, 130, 131, 133. Краски и красящ. вещества | 1 | 1 | 2 | — | — | 0 | 36 | 54 | 2 | 26 |
| 137—138. Черные металлы | — | — | — | — | — | — | 182 | — | — | — |
| 139, 1—2. Медь | — | — | — | — | — | — | — | — | — | — |
| 139, 1—2. Никель | — | — | — | — | — | — | — | — | — | — |
| 139, 1—2. Алюминий | — | — | — | — | — | — | — | — | — | — |
| 139, 1—2. Висмут | — | — | — | — | — | — | — | — | — | — |
| 140. Олово | — | — | — | — | — | — | — | — | 6 | — |
| 142. Свинец | — | — | — | — | — | — | — | — | — | — |
| 143. Цинк | — | — | — | — | — | — | — | — | — | — |
| 139, 1—2, 139, 3—4, 141. Прочие цветные металлы | — | — | — | — | — | — | — | — | — | — |
| 145. Изделия медные | — | — | — | — | — | — | 0 | — | — | — |
| 146—149. Чугунные, железные и стальные изделия | — | — | — | — | — | — | 2 | — | — | 5 |
| 150. Жестяные изделия | — | — | — | — | — | — | 0 | — | — | — |
| 151. Проволока разная | — | — | — | — | — | — | — | — | — | 0,4 |
| 152. Проволочные изделия | — | — | — | — | — | — | — | — | — | — |
| 159. Инструменты для ремесла | — | — | — | — | — | — | — | — | — | — |
| 160. Сел.-хоз. инструменты | — | — | — | — | — | — | — | — | — | — |
| 161, 1—2, 8—10. Машины и аппараты | — | — | — | — | — | 0,3 | 1 | 1 | — | — |
| 161, 3—4. Сел.-хоз. машины | — | — | — | — | — | — | 0,4 | — | — | — |
| 161, 5—6. Части машин | — | — | — | — | — | 0,1 | — | 0,3 | 0 | — |
| 161, 7, 12. Части сел.-хоз. машин | — | — | — | — | — | — | 0,1 | — | — | — |
| 161, 11а. Тракторы | — | — | — | — | — | — | — | — | — | — |
| 161, 11б. Части и принадл. к тракторам | — | — | — | — | — | — | — | — | — | — |
| 163, 1а-в Автомобили | 1 | — | — | — | — | 1 | 5 | 6 | — | 3 |
| 163, 1г. Мотоциклы | — | — | — | — | — | — | — | — | — | — |
| 163, 1д. Части автомобил. и мотоц. | — | — | 0,1 | — | — | — | 1 | 39 | — | — |
| 163, 2а. Велосипеды | — | — | — | — | — | — | — | — | — | — |
| 166. Оптич., физич., химич. и т. п. приборы и аппараты, кр. медицинск. | — | — | — | — | — | 0 | — | 0 | — | — |
| 166, 1. Инструменты и т. д. медицинские | — | — | — | — | — | — | — | — | — | — |

## Привоз товаров по таможням и участкам границы

*Таблица IX*

*Продолжение*

(вес в тоннах)

| Наименование товаров | Джульфинская таможня | | | | | Бакинская таможня | | | | |
|---|---|---|---|---|---|---|---|---|---|---|
| | Окт.–дек. 1928 г. | 1929 г. | 1930 г. | 1931 г. | 1932 г. | Окт.–дек. 1928 г. | 1929 г. | 1930 г. | 1931 г. | 1932 г. |
| 167—171. Электромашины, аппараты и электропринадлежности | — | — | — | — | — | — | 0,1 | — | — | — |
| 172. Часовой товар | — | — | — | — | — | 0 | — | — | — | — |
| 174. Бумажная масса | — | — | — | — | — | — | — | — | — | — |
| 175. Картон | — | — | — | — | — | — | — | — | — | — |
| 176—177. Бумага | — | 0 | 3 | — | — | — | 0 | — | — | — |
| 179, 1. Хлопок сырец | 132 | 685 | 747 | 595 | 455 | 1.483 | 11.078 | 7.447 | 6.652 | 13.042 |
| 179, 2. Джут сырец и кенаф | — | — | — | — | — | 79 | 1.186 | 935 | 1.112 | 2.405 |
| 180, 1. Шелковые коконы | — | — | — | — | — | 137 | 252 | 30 | 138 | 133 |
| 180, 4. Шелк сырец или греж | — | 0,2 | — | — | — | 26 | 26 | — | — | — |
| 181. Шерсть | 64 | 450 | 771 | 595 | 1.043 | 330 | 1.955 | 1.562 | 2.205 | 1.990 |
| 182, 1. Тряпье шерстяное | — | — | — | — | — | — | — | — | — | — |
| 184. Бумажная пряжа | — | — | — | — | — | — | — | — | — | — |
| 186. Шелк крученый и пряденый | — | — | — | — | — | — | — | — | — | — |
| 187—188. Шерсть чесан., пряд., крученая | — | — | — | — | — | — | — | — | — | — |
| 189—191. Ткани бумажные | 0 | — | — | — | — | 0 | 0 | — | — | — |
| 192—196. Ткани и изделия пеньковые и льняные | 0,2 | 2 | 1 | — | — | 6 | 10 | 1 | — | — |
| 197—199. Ткани шелков. и полушелк. | 0 | — | — | — | — | 0 | — | — | — | — |
| 200—203, кр. 202. Ткани и изделия шерстяные | — | 4 | — | 13 | 21 | 0,1 | — | — | 65 | 127 |
| 202. Технические ткани | — | — | — | — | — | — | — | — | — | — |
| 204. Изделия вязаные и басонные | — | 0 | — | — | — | 0 | — | — | — | — |
| 210, 1—4. Алмазы и карбонаты | — | — | — | — | — | — | — | — | — | — |
| 211. Целлулоид | — | — | — | — | — | — | — | — | — | — |
| 212. Пуговицы | — | — | — | — | — | — | — | — | — | — |
| Прочие товары | 16 | 35 | 7 | 48 | 4 | 695 | 6.985 | 3.819 | 6.346 | 5.708 |
| **Всего товаров** | **4.426** | **16.980** | **10.033** | **6 975** | **25.804** | **12.403** | **73.071** | **73.996** | **68.786** | **102.358** |
| **На сумму т. руб.** | **2.314** | **8.506** | **4.595** | **2.918** | **4.945** | **8.729** | **35.811** | **30.569** | **28.872** | **36.961** |

## *Привоз товаров по таможням и участкам границы*

*Таблица IX*

*(вес в тоннах)*

| Наименование товаров | Прочие таможни Каспийского побережья | | | | | Ашхабадская*) и Гауданская таможни | | | | |
|---|---|---|---|---|---|---|---|---|---|---|
| | Окт.—дек. 1928 г. | 1929 г. | 1930 г. | 1931 г. | 1932 г. | Окт.—дек. 1928 г. | 1929 г. | 1930 г. | 1931 г. | 1932 г. |
| 1. Хлеб в зерне | 24 | 35 | 1 | 0,1 | — | — | — | — | — | 4.401 |
| 2. Рис | 57 | 789 | 444 | 12 | 450 | — | — | 0 | — | — |
| 6[1], 5б. Фрукты сухие | — | 98 | 24 | 0,3 | — | 927 | 3.075 | 1.625 | 67 | 1.458 |
| 8. Орехи | — | 1 | — | — | — | 4 | 40 | 12 | 19 | 41 |
| 11. Пряности | — | — | — | — | — | — | — | 1 | — | — |
| 13. Кофе | — | — | — | — | — | 0 | — | 0 | — | — |
| 14. Какао | — | — | — | — | — | 0 | — | 0 | — | — |
| 15. Чай | — | — | — | — | — | 0 | — | 0,2 | — | — |
| 16—18. Сахар и сахарн. изделия | — | — | 0 | — | — | — | — | 0 | — | — |
| 21, 2. Сельди | — | 0,1 | — | — | — | — | — | — | — | — |
| 33. Крупный рогатый скот | 40 | 91 | 404 | 154 | — | 130 | 923 | 428 | 390 | — |
| 33. Мелкий рогатый скот | 14 | 14 | 3 | — | — | 7 | 204 | 22 | 229 | — |
| 33. Лошади | — | — | — | — | — | — | — | — | — | — |
| 35, 2. Раковины перламутр. сырые | — | — | — | — | — | — | — | — | — | — |
| 43. Кожи невыделанные | — | 2 | 4 | — | — | — | — | 25 | — | 5 |
| 44. Кожи выделанные | 3 | — | — | — | — | 39 | 111 | 116 | 10 | — |
| 45, 1ж. Шкуры овечьи и козьи | — | — | 17 | — | — | 18 | 15 | 277 | 591 | 251 |
| 46, 1—6. Обувь и кожаные изделия | — | — | — | — | — | — | — | — | — | — |
| 49,4. Клепка | — | — | — | — | — | — | — | — | — | — |
| 50. Деревянные изделия | — | 0,1 | — | — | — | — | 0 | — | — | 1 |
| 51, 1а. Пробковая кора | — | — | — | — | — | — | — | — | — | — |
| 53, 3—4. Семена | — | 7 | — | 0 | — | 1 | — | 2 | 70 | — |
| 53, 5. Копра | — | — | — | — | — | — | — | — | — | — |
| 53, 6. Каменные орехи | — | — | — | — | — | — | — | — | — | — |
| 59, 1—6. кр. п. 5. Шлифовальн. вещества | — | — | — | — | — | — | — | — | — | — |
| 66—67. Стеклянные изделия | — | — | — | — | — | — | — | — | — | — |
| 68, 1. Уголь каменный | — | — | — | — | — | — | — | — | — | — |
| 75. Гарпиус | — | — | — | — | — | — | — | — | — | — |
| 78, 1—4. кр. п. 3. Экзотические смолы | — | 0,2 | — | — | — | — | 41 | 6 | — | 6 |
| 79, 1—2. Каучук и резина сырые | — | — | — | — | — | — | — | — | — | — |
| 79, 3—8. Резиновые изделия | — | 0,3 | — | — | — | 0 | 0,3 | 1 | — | — |
| 80, 81, 83—91, 94—108, кр. п. 106, 6в, 111, 112, 129. Химические продукты | — | — | — | — | — | 0,1 | 0,4 | 0 | — | — |

*) Ашхабадская таможня закрыта в 1929 году.

## Привоз товаров по таможням и участкам границы

*Таблица IX*

*Продолжение*

(вес в тоннах)

| Наименование товаров | Прочие таможни Каспийского побережья | | | | | Ашхабадская*) и Гауданская таможни | | | | |
|---|---|---|---|---|---|---|---|---|---|---|
| | Окт.—дек. 1928 г. | 1929 г. | 1930 г. | 1931 г. | 1932 г. | Окт.—дек. 1928 г. | 1929 г. | 1930 г. | 1931 г. | 1932 г. |
| 82. Сера и серный цвет | — | — | — | — | — | — | — | — | — | — |
| 92. Удобрительные вещества искусственные | — | — | — | — | — | — | — | — | — | — |
| 93. Селитра | — | — | — | — | — | — | — | — | — | — |
| 106, 6в. Иод | — | — | — | — | — | — | — | — | — | — |
| 109. Дозир. фарм. препараты | — | — | — | — | — | — | — | — | — | — |
| 113. Растительные масла | — | 0,4 | 1 | — | — | 0 | 0,4 | — | — | — |
| 114, 1. Эфирные масла | — | — | — | — | — | — | — | — | — | — |
| 118. Дубильные вещества | — | — | — | — | — | — | — | — | — | — |
| 119—128, 130, 131, 133. Краски и красящ. вещества | 25 | 99 | 27 | 3 | — | 2 | 2 | 1 | — | — |
| 137—138. Черные металлы | — | — | — | — | — | — | — | — | — | — |
| 139, 1—2. Медь | — | — | — | — | — | — | 0,1 | — | — | — |
| 139, 1—2. Никель | — | — | — | — | — | — | — | — | — | — |
| 139, 1—2. Алюминий | — | — | — | — | — | — | — | — | — | — |
| 139, 1—2. Висмут | — | — | — | — | — | — | — | — | — | — |
| 140. Олово | — | — | — | — | — | — | — | — | — | — |
| 142. Свинец | — | — | — | — | — | — | — | — | — | — |
| 143. Цинк | — | — | — | — | — | — | — | — | — | — |
| 139, 1—2, 139, 3—4, 141. Прочие цветные металлы | — | — | — | — | — | — | — | — | — | — |
| 145. Изделия медные | — | 0 | — | — | — | — | 0 | — | — | — |
| 146—149. Чугунные, железные и стальные изделия | — | — | 0 | — | — | — | — | — | — | — |
| 150. Жестяные изделия | — | — | — | — | — | — | — | — | — | — |
| 151. Проволока разная | — | — | — | — | — | — | — | — | — | — |
| 152. Проволочные изделия | — | 0,2 | — | — | — | — | 0 | — | — | — |
| 159. Инструменты для ремесла | — | — | — | — | — | — | — | — | — | — |
| 160. Сел.-хоз. инструменты | — | — | — | — | — | — | — | — | — | — |
| 161, 1—2, 8—10. Машины и аппараты | — | — | — | — | — | — | 5 | — | — | — |
| 161, 3—4. Сел.-хоз. машины | — | — | — | — | — | — | — | 27 | — | — |
| 161, 5—6. Части машин | — | 2 | — | — | — | — | 0,1 | — | — | — |
| 161, 7, 12. Части сел.-хоз. машин | — | — | — | — | — | — | — | — | — | — |
| *161, 11а. Тракторы* | — | — | — | — | — | — | — | — | — | — |
| 161, 11б. Части и принадл. к тракторам | — | — | — | — | — | — | — | — | — | — |
| 163, 1а—в. Автомобили | — | 123 | — | — | — | — | 65 | — | — | — |
| 163, 1г. Мотоциклы | — | — | — | — | — | — | — | — | — | — |
| 163, 1д. Части автомобилей и мотоц. | — | 19 | — | — | — | — | 4 | — | — | — |
| 163, 2а. Велосипеды | — | — | — | — | — | — | — | — | — | — |
| 166. Оптические, физические, химические и т. п. приборы и аппараты, кр. медицинск. | — | 0,1 | — | — | — | — | 1 | — | — | — |
| 166, 1. Инструменты и т. д. медицинские | — | — | — | — | — | — | — | — | — | — |
| 167—171. Электромашины, аппараты и электропринадлежности | — | 1 | — | — | — | — | 3 | — | — | — |
| 172. Часовой товар | — | 0 | — | — | — | — | 0 | — | — | — |
| 174. Бумажная масса | — | — | — | — | — | — | — | — | — | — |
| 175. Картон | — | — | — | — | — | — | — | — | — | — |
| 176—177. Бумага | — | — | — | — | — | — | — | — | — | — |
| 179, 1. Хлопок сырец | 14 | 61 | — | 5.788 | — | 676 | 4.700 | 2.038 | 5.331 | 6.001 |
| 179, 2. Джут сырец и кенаф | 2 | 4 | — | 5 | — | — | — | — | — | — |
| 180, 1. Шелковые коконы | — | — | — | — | — | — | — | 0 | — | — |
| 180, 4. Шелк сырец или греж | — | — | — | — | — | — | — | — | — | — |
| 181. Шерсть | — | 50 | 46 | — | — | 52 | 583 | 847 | 1.023 | 1.912 |
| 182, 1. Тряпье шерстяное | — | — | — | — | — | — | — | — | — | — |
| 184. Бумажная пряжа | — | — | — | — | — | — | — | — | — | — |
| 186. Шелк крученый и пряденый | — | — | — | — | — | — | — | — | — | — |
| 187—188. Шерсть чесан., пряден. и круч. | — | — | — | — | — | — | — | — | — | — |
| 189—191. Ткани бумажные | — | — | — | — | — | 0,3 | 2 | — | — | — |
| 192—196. Ткани и изделия пеньковые и льняные | — | 0,1 | — | — | — | 0 | 0,3 | — | — | — |
| 197—199. Ткани шелковые и полушелк. | — | — | — | — | — | 0 | 0 | — | — | — |
| 200—203, кр. 202. Ткани и изделия шерстяные | — | — | — | — | — | 0,1 | 1 | 2 | — | — |
| 202. Технические ткани | — | — | — | — | — | — | — | — | — | — |
| 204. Изделия вязаные и басонные | — | — | — | — | — | 0 | — | 0 | — | — |
| 210, 1—4. Алмазы и карбонаты | — | — | — | — | — | — | — | — | — | — |
| 211. Целлулоид | — | — | — | — | — | — | — | — | — | — |
| 212. Пуговицы | — | — | — | — | — | — | — | — | — | — |
| Прочие товары | 406 | 4.018 | 3.598 | 1.659 | 2.516 | 39 | 124 | 457 | 59 | 56 |
| **Всего товаров** | **584** | **5 414** | **4.569** | **7.621** | **2.966** | **1.896** | **9.900** | **5.887** | **7.789** | **14.132** |
| **На сумму т. руб.** | **115** | **1.402** | **664** | **6 908** | **381** | **1.843** | **7.651** | **4.537** | **5.363** | **6.085** |

*) Ашхабадская таможня закрыта в 1929 году.

## Привоз товаров по таможням и участкам границы

*Таблица IX*

(вес в тоннах)

| Наименование товаров | Артыкская таможня | | | | | Душакская таможня | | | | |
|---|---|---|---|---|---|---|---|---|---|---|
| | Окт.—дек. 1928 г. | 1929 г. | 1930 г. | 1931 г. | 1932 г. | Окт.—дек. 1928 г. | 1929 г. | 1930 г. | 1931 г. | 1932 г. |
| 1. Хлеб в зерне | 0,1 | 4 | — | — | 3.260 | — | — | — | — | 16 |
| 2. Рис | 1 | — | 2 | — | — | — | — | — | — | — |
| 6[1], 5б. Фрукты сухие | 232 | 955 | 643 | — | — | — | 35 | — | — | — |
| 8. Орехи | 0,1 | 63 | 31 | — | 2 | — | — | 6 | — | — |
| 11. Пряности | 4 | — | — | — | — | — | — | — | — | — |
| 13. Кофе | — | — | — | — | — | — | — | — | — | — |
| 14. Какао | — | — | — | — | — | — | — | — | — | — |
| 15. Чай | — | — | — | — | — | — | — | — | — | — |
| 16—18. Сахар и сахарн. изделия | — | — | — | — | — | — | — | — | — | — |
| 21, 2. Сельди | — | — | — | — | — | — | — | — | — | — |
| 33. Крупный рогатый скот | — | 356 | 425 | 230 | 13 | — | — | — | — | — |
| 33. Мелкий рогатый скот | — | 29 | 4 | — | — | — | 1 | — | — | — |
| 33. Лошади | — | 0 | — | — | — | — | — | — | — | — |
| 35, 2. Раковины перламутр. сырые | — | — | — | — | — | — | — | — | — | — |
| 43. Кожи невыделанные | — | — | 1 | — | — | — | — | — | — | — |
| 44. Кожи выделанные | — | 18 | — | — | — | 27 | 5 | 17 | — | — |
| 45, 1ж. Шкуры овечьи и козьи | — | 30 | 9 | 14 | — | 11 | 85 | 6 | — | — |
| 46, 1—6. Обувь и кожаные изделия | — | 0 | — | — | — | — | — | — | — | — |
| 49, 4. Клепка | — | — | — | — | — | — | — | — | — | — |
| 50. Деревянные изделия | — | — | — | — | — | — | — | — | — | — |
| 51, 1а. Пробковая кора | — | — | — | — | — | — | — | — | — | — |
| 53, 3—4. Семена | 13 | 27 | — | — | 1 | — | — | — | — | — |
| 53, 5. Копра | — | — | — | — | — | — | — | — | — | — |
| 53, 6. Каменные орехи | — | — | — | — | — | — | — | — | — | — |
| 59, 1—6, кр. 5. Шлифовальные вещества | — | — | — | — | — | — | — | — | — | — |
| 66—67. Стеклянные изделия | — | — | — | — | — | — | — | — | — | — |
| 68, 1. Уголь каменный | — | — | — | — | — | — | — | — | — | — |
| 75. Гарпкус | — | — | — | — | — | — | — | — | — | — |
| 78, 1—4, кр. п. 3. Экзотические смолы | — | — | — | — | — | — | — | — | — | — |
| 79, 1—2. Каучук и резина сырые | — | — | — | — | — | — | — | — | — | — |
| 79, 3—8. Резиновые изделия | — | — | — | — | — | — | — | — | — | — |
| 80, 81, 83—91, 94—108, кр. п. 106, 6в, 111. 112, 129. Химические продукты | — | — | — | — | — | — | — | — | — | — |
| *82. Сера и серный цвет* | — | — | — | — | — | — | — | — | — | — |
| 82. Удобрительные вещества искусственные | — | — | — | — | — | — | — | — | — | — |
| 93. Селитра | — | — | — | — | — | — | — | — | — | — |
| 106, 6в. Иод | — | — | — | — | — | — | — | — | — | — |
| 109. Дозир. фарм. препараты | — | — | — | — | — | — | — | — | — | — |
| 113. Растительные масла | — | — | — | — | — | — | — | — | — | — |
| 114, 1. Эфирные масла | — | — | — | — | — | — | — | — | — | — |
| 118. Дубильные вещества | — | — | — | — | — | — | — | — | — | — |
| 119, 128, 130, 131, 133. Краски и красящ. вещества | — | — | 1 | — | — | — | 3 | — | — | — |
| 137—138. Черные металлы | — | — | — | — | — | — | — | — | — | — |
| 139, 1—2. Медь | — | — | — | — | — | — | — | — | — | — |
| 139, 1—2. Никель | — | — | — | — | — | — | — | — | — | — |
| 139, 1—2. Алюминий | — | — | — | — | — | — | — | — | — | — |
| 139, 1—2. Висмут | — | — | — | — | — | — | — | — | — | — |
| 140. Олово | — | — | — | — | — | — | — | — | — | — |
| 142. Свинец | — | — | — | — | — | — | — | — | — | — |
| 143. Цинк | — | — | — | — | — | — | — | — | — | — |
| 139. 1—2, 139, 3—4, 141. Прочие цветные металлы | — | — | — | — | — | — | — | — | — | — |
| 145. Изделия медные | — | — | — | — | — | — | — | — | — | — |
| 146—149. Чугунные, железные, и стальные изделия | — | — | — | — | — | — | — | — | — | — |
| 150. Жестяные изделия | — | — | — | — | — | — | — | — | — | — |
| 151. Проволока разная | — | — | — | — | — | — | — | — | — | — |
| 152. Проволочные изделия | — | — | — | — | — | — | — | — | — | — |
| 159. Инструменты для ремесла | — | — | — | — | — | — | — | — | — | — |
| 160. Сел.-хоз. инструменты | — | — | — | — | — | — | — | — | — | — |
| 161, 1—2, 8—10. Машины и аппараты | — | — | — | — | — | — | — | — | — | — |
| 161, 3—4. Сел.-хоз. машины | — | — | — | — | — | — | — | — | — | — |
| 161, 5—6. Части машин | — | — | — | — | — | — | — | — | — | — |
| 161, 7, 12. Части сел.-хоз. машин | — | — | — | — | — | — | — | — | — | — |
| 161, 11а. Тракторы | — | — | — | — | — | — | — | — | — | — |
| 161, 11б. Части и принадл. к тракторам | — | — | — | — | — | — | — | — | — | — |
| 163, 1а-в. Автомобили | — | — | — | — | — | — | — | — | — | — |
| 163, 1г. Мотоциклы | — | — | — | — | — | — | — | — | — | — |
| 163, 1д. Части автомобил. и мотоц. | — | — | — | — | — | — | — | — | — | — |
| 163, 2а. Велосипеды | — | — | — | — | — | — | — | — | — | — |
| 166. Оптич., физич., химич. и т. п. приборы и аппараты, кр. медицинск. | — | — | — | — | — | — | — | — | — | — |
| 166, 1. Инструменты и т. д. медицинские | — | — | — | — | — | — | — | — | — | — |

## Привоз товаров по таможням и участкам границы

*Таблица IX*

*Продолжение*

(вес в тоннах)

| Наименование товаров | Артыкская таможня | | | | | Душакская таможня | | | | |
|---|---|---|---|---|---|---|---|---|---|---|
| | Окт.—дек. 1928 г. | 1929 г. | 1930 г. | 1931 г. | 1932 г. | Окт.—дек. 1928 г. | 1929 г. | 1930 г. | 1931 г. | 1932 г. |
| 167—171. Электромашины, аппараты и электропринадлежности | — | — | — | — | — | — | — | — | — | — |
| 172. Часовой товар | — | — | — | — | — | — | — | — | — | — |
| 174. Бумажная масса | — | — | — | — | — | — | — | — | — | — |
| 175. Картон | — | — | — | — | — | — | — | — | — | — |
| 176—177. Бумага | — | — | — | — | — | — | — | — | — | — |
| 179, 1. Хлопок сырец | 77 | 424 | 320 | 607 | 653 | 259 | 507 | 206 | — | — |
| 179, 2. Джут-сырец и кенаф | — | — | — | — | — | — | — | — | — | — |
| 180, 1. Шелковые коконы | — | — | — | — | — | — | — | — | — | — |
| 180, 4. Шелк сырец или греж | — | — | — | — | — | — | — | — | — | — |
| 181. Шерсть | 143 | 165 | 43 | — | 69 | 85 | 1.040 | 597 | 210 | — |
| 182, 1. Тряпье шерстяное | — | — | — | — | — | — | — | — | — | — |
| 184. Бумажная пряжа | — | — | — | — | — | — | — | — | — | — |
| 186. Шелк крученый и пряденый | — | — | — | — | — | — | — | — | — | — |
| 187—188. Шерсть чесан, пряд., крученая | — | — | — | 84 | — | — | — | — | — | — |
| 189—191. Ткани бумажные | — | — | 7 | — | — | 1 | — | — | — | — |
| 192—196. Ткани и изделия пеньковые и льняные | — | 0 | — | — | — | — | — | — | — | — |
| 197—199. Ткани шелков. и полушелк. | — | — | — | — | — | 0,3 | 0 | — | — | — |
| 200—203, кр. 202. Ткани и изделия шерстяные | — | 0 | — | — | — | 0,1 | — | — | — | — |
| 202. Технические ткани | — | — | — | — | — | — | — | — | — | — |
| 204. Изделия вязаные и басонные | — | — | — | — | — | — | — | — | — | — |
| 210, 1—4. Алмазы и карбонаты | — | — | — | — | — | — | — | — | — | — |
| 211. Целлулоид | — | — | — | — | — | — | — | — | — | — |
| 212. Пуговицы | — | — | — | — | — | — | — | — | — | — |
| Прочие товары | 1 | 2 | — | — | — | 28 | 64 | 14 | 4 | — |
| **Всего товаров** | **473** | **2.074** | **1.486** | **935** | **3.998** | **410** | **1.739** | **846** | **214** | **16** |
| **На сумму т. руб.** | **418** | **1.260** | **610** | **447** | **544** | **1.355** | **4.437** | **1.551** | **365** | **0,5** |

## *Привоз товаров по таможням и участкам границы*

*Таблица IX*

*(вес в тоннах)*

| Наименование товаров | Кушкинская таможня | | | | | Тахта-Базарская таможня | | | | |
|---|---|---|---|---|---|---|---|---|---|---|
| | Окт.—дек. 1928 г. | 1929 г. | 1930 г. | 1931 г. | 1932 г. | Окт.—дек. 1928 г. | 1929 г. | 1930 г. | 1931 г. | 1932 г. |
| 1. Хлеб в зерне | 0,1 | 0,2 | — | — | — | — | — | — | — | — |
| 2. Рис | — | — | 0 | 7 | 62 | 0 1 | 5 | 3 | 12 | 11 |
| 6[1], 5б. Фрукты сухие | 0,1 | — | — | 0,1 | — | 1 | — | — | 1 | 6 |
| 8. Орехи | 0 | 60 | 37 | — | — | — | 22 | 1 | 0 | — |
| 11. Пряности | — | — | — | — | — | — | — | — | — | — |
| 13. Кофе | — | — | — | — | — | — | — | — | — | — |
| 14. Какао | — | — | — | — | — | — | — | — | — | — |
| 15. Чай | — | — | — | — | — | — | — | — | — | — |
| 16—18. Сахар и сахарн. изделия | — | — | — | — | — | — | — | — | — | — |
| 21, 2. Сельди | — | — | — | — | — | — | — | — | — | — |
| 33. Крупный рогатый скот | — | 68 | 650 | 620 | 652 | 62 | 863 | 2 208 | 789 | 458 |
| 33. Мелкий рогатый скот | — | 2 | 114 | 299 | 422 | 120 | 883 | 1 701 | 997 | 438 |
| 33. Лошади | — | 1 | 11 | 32 | 95 | 1 | — | 0,3 | 7 | 44 |
| 35, 2. Раковины перламутр. сырые | — | — | — | — | — | — | — | — | — | — |
| 43. Кожи невыделанные | 1 | — | 0 | — | 22 | — | 0 | 0,3 | 0,3 | 2 |
| 44. Кожи выделанные | — | — | — | — | — | — | — | — | — | — |
| 45, 1ж. Шкуры овечьи и козьи | 103 | 230 | 230 | 197 | 198 | — | 3 | 7 | 11 | 6 |
| 46, 1—6. Обувь и кожаные изделия | — | 0 | 0 | — | — | — | — | — | 3 | — |
| 49, 4. Клепка | — | — | — | — | — | — | — | — | — | — |
| 50. Деревянные изделия | — | — | — | — | — | — | — | — | — | — |
| 51, 1а. Пробковая кора | — | — | — | — | — | — | — | — | — | — |
| 53, 3—4. Семена | — | — | 15 | 63 | 97 | — | 4 | 27 | 26 | 7 |
| 53, 5. Копра | — | — | — | — | — | — | — | — | — | — |
| 53, 6. Каменные орехи | — | — | — | — | — | — | — | — | — | — |
| 59, 1—6, кр. п. 5. Шлифовальные вещества | — | — | — | — | — | — | — | — | — | — |
| 66—67. Стеклянные изделия | — | — | — | — | — | — | — | — | — | — |
| 68, 1. Уголь каменный | — | — | — | — | — | — | — | — | — | — |
| 75. Гарпиус | — | — | — | — | — | — | — | — | — | — |
| 78, 1—4, кр. п. 3. Экзотические смолы | — | — | — | — | — | — | — | — | — | — |
| 79, 1—2. Каучук и резина сырые | — | — | — | — | — | — | — | — | — | — |
| 79, 3—8. Резиновые изделия | — | — | — | — | — | — | — | — | — | — |
| 80, 81, 83—91, 94—108, кр. п. 106, 6в, 111, 112, 129. Химические продукты | — | 0 | — | — | — | — | — | — | — | — |

## Привоз товаров по таможням и участкам границы

*Таблица IX*

*Продолжение*

(вес в тоннах)

| Наименование товаров | Кушкинская таможня | | | | | Тахта-Базарская таможня | | | | |
|---|---|---|---|---|---|---|---|---|---|---|
| | Окт.—дек. 1928 г. | 1929 г. | 1930 г. | 1931 г. | 1932 г. | Окт.—дек. 1928 г. | 1929 г. | 1930 г. | 1931 г. | 1932 г. |
| 82. Сера и серный цвет | — | — | — | — | — | — | — | — | — | — |
| 92. Удобрительные вещества искусствен. | — | — | — | — | — | — | — | — | — | — |
| 93. Селитра | — | — | — | — | — | — | — | — | — | — |
| 106, 6в. Иод | — | — | — | — | — | — | — | — | — | — |
| 109. Дозир. фарм. препараты | — | — | — | — | — | — | — | — | — | — |
| 113. Растительные масла | — | — | — | — | — | — | — | — | — | — |
| 114, 1. Эфирные масла | — | — | — | — | — | — | — | — | — | — |
| 118. Дубильные вещества | — | — | — | — | — | — | — | — | — | — |
| 119—128, 130, 131, 133. Краски и красящ. вещества | — | — | — | — | — | — | — | 0,1 | — | — |
| 137—138. Черные металлы | — | — | — | — | — | — | — | — | — | — |
| 139, 1—2. Медь | — | — | — | — | — | — | — | — | — | — |
| 139, 1—2. Никель | — | — | — | — | — | — | — | — | — | — |
| 139, 1—2. Алюминий | — | — | — | — | — | — | — | — | — | — |
| 139, 1—2. Висмут | — | — | — | — | — | — | — | — | — | — |
| 140. Олово | — | — | — | — | — | — | — | — | — | — |
| 142. Свинец | — | — | — | — | — | — | — | — | — | — |
| 143. Цинк | — | — | — | — | — | — | — | — | — | — |
| 139, 1—2, 139, 3—4, 141. Прочие цветные металлы | — | — | — | — | — | — | — | — | — | — |
| 145. Изделия медные | — | — | — | — | — | — | — | — | — | — |
| 146—149. Чугунные, железные и стальные изделия | — | — | — | — | — | — | — | — | — | — |
| 150. Жестяные изделия | — | — | — | — | — | — | — | — | — | — |
| 151. Проволока разная | — | — | — | — | — | — | — | — | — | — |
| 152. Проволочные изделия | — | — | — | — | — | — | — | — | — | — |
| 159. Инструменты для ремесла | — | — | — | — | — | — | — | — | — | — |
| 160. Сел.-хоз. инструменты | — | — | — | — | — | — | — | — | — | — |
| 161, 1—2, 8—10. Машины и аппараты | — | — | — | — | — | — | — | — | — | — |
| 161, 3—4. Сел.-хоз. машины | — | — | — | — | — | — | — | — | — | — |
| 161, 5—6. Части машин | — | — | — | — | — | — | — | — | — | — |
| 161, 7, 12. Части сел.-хоз. машин | — | — | — | — | — | — | — | — | — | — |
| *161, 11а Тракторы* | — | — | — | — | — | — | — | — | — | — |
| *161, 11б. Части и принадл. к тракторам* | — | — | — | — | — | — | — | — | — | — |
| 163, 1а—в. Автомобили | — | — | — | — | — | — | — | — | — | — |
| 163, 1г. Мотоциклы | — | — | — | — | — | — | — | — | — | — |
| 163, 1д. Части автомобил. и мотоц. | — | — | — | — | — | — | — | — | — | — |
| 163, 2а. Велосипеды | — | — | — | — | — | — | — | — | — | — |
| 166. Оптич., физич., химич. и т. п. приборы и аппараты, кр. медицинск | — | — | — | — | — | — | — | — | — | — |
| 166, 1. Инструменты и т. д. медицинские | — | — | — | — | — | — | — | — | — | — |
| 167—171. Электромашины, аппараты и электропринадлежности | — | — | — | — | — | — | — | — | — | — |
| 172. Часовой товар | — | — | — | — | — | — | — | — | — | — |
| 174. Бумажная масса | — | — | — | — | — | — | — | — | — | — |
| 175. Картон | — | — | — | — | — | — | — | — | — | — |
| 176—177. Бумага | — | — | — | — | — | — | — | — | — | — |
| 179, 1. Хлопок сырец | 6 | 93 | 9 | 3 | 3 | 12 | 7 | 1 | — | 0 |
| 179, 2. Джут сырец и кенаф | — | — | — | — | — | — | — | — | — | — |
| 180, 1. Шелковые коконы | — | — | — | — | — | — | — | — | — | — |
| 180, 4. Шелк сырец или греж | — | — | — | — | — | — | — | — | — | — |
| 181. Шерсть | 505 | 1.131 | 881 | 2 253 | 2.957 | 2 | 823 | 524 | 797 | 341 |
| 182, 1. Тряпье шерстяное | — | — | — | — | — | — | — | — | — | — |
| 184. Бумажная пряжа | — | — | — | — | — | — | — | — | — | — |
| 186. Шелк крученый и пряденый | — | — | — | — | — | — | — | — | — | — |
| 187—188. Шерсть чесан., пряд., крученая | — | — | — | — | — | — | — | 0,4 | — | — |
| 189—191. Ткани бумажные | — | — | — | — | — | — | — | — | — | — |
| 192—196. Ткани и изделия пеньковые и льняные | — | — | — | — | — | — | — | — | 0 | — |
| 197—199. Ткани шелков. и полушелк. | — | — | — | — | — | — | — | — | — | — |
| 200—203, кр. 202. Ткани и изделия шерстяные | — | 0,1 | 0,6 | 6 | 7 | — | — | 0 | 0,2 | 0,1 |
| 202. Технические ткани | — | — | — | — | — | — | — | — | — | — |
| 204. Изделия вязаные и басонные | — | 0 | — | — | — | — | — | — | — | — |
| 210, 1—4. Алмазы и карбонаты | — | — | — | — | — | — | — | — | — | — |
| 211. Целлулоид | — | — | — | — | — | — | — | — | — | — |
| 212. Пуговицы | — | — | — | — | — | — | — | — | — | — |
| Прочие товары | 32 | 32 | 33 | 24 | 62 | 0 | 1 | 5 | 9 | 8 |
| **Всего товаров** | **646** | **1.617** | **1.980** | **3.504** | **4.577** | **198** | **2.611** | **4.478** | **2.653** | **1.322** |
| **На сумму т. руб.** | **1.505** | **2.756** | **2.170** | **3.828** | **5.323** | **44** | **1.309** | **1.103** | **1.208** | **623** |

## Привоз товаров по таможням и участкам границы

*Таблица IX*

(вес в тоннах)

| Наименование товаров | Керкинская таможня | | | | | Термезская таможня | | | | |
|---|---|---|---|---|---|---|---|---|---|---|
| | Окт.—дек. 1928 г. | 1929 г. | 1930 г. | 1931 г. | 1932 г. | Окт.—дек. 1928 г. | 1929 г. | 1930 г. | 1931 г. | 1932 г. |
| 1. Хлеб в зерне | — | — | — | — | — | — | — | — | — | — |
| 2. Рис | 7 | 38 | 77 | 45 | 7 | — | — | 2 | 82 | 10 |
| 6[1], 5б. Фрукты сухие | — | — | — | — | — | — | — | — | — | — |
| 8. Орехи | 0 | — | 0,4 | — | — | 10 | 1 | 3 | — | — |
| 11. Пряности | — | — | — | — | — | — | — | — | — | — |
| 13. Кофе | — | — | — | — | — | — | — | — | — | — |
| 14. Какао | — | — | — | — | — | — | — | — | — | — |
| 15. Чай | — | — | — | — | — | 50 | 1 | — | — | — |
| 16—18. Сахар и сахарн. изделия | — | — | — | — | — | — | — | — | — | — |
| 21, 2. Сельди | — | — | — | — | — | — | — | — | — | — |
| 33. Крупный рогатый скот | — | — | 97 | 186 | 109 | — | — | 43 | 12 | 33 |
| 33. Мелкий рогатый скот | 319 | 373 | 577 | 15 | 716 | 219 | 85 | 4 | 185 | 4 |
| 33. Лошади | 0,3 | — | 88 | — | 43 | — | — | 58 | 33 | 8 |
| 35, 2. Раковины перламутр. сырые | — | — | — | — | — | — | — | — | — | — |
| 43. Кожи невыделанные | — | — | — | — | 0,6 | — | — | 0,1 | — | 10 |
| 44. Кожи выделанные | — | — | — | — | — | — | — | — | — | — |
| 45, 1ж. Шкуры овечьи и козьи | 112 | 128 | 112 | 46 | 35 | 41 | 126 | 121 | 85 | 55 |
| 46, 1—6. Обувь и кожаные изделия | — | 0,1 | — | — | — | — | 0 | — | — | — |
| 49, 4. Клепка | — | — | — | — | — | — | — | — | — | — |
| 50. Деревянные изделия | — | — | — | — | — | — | — | — | — | — |
| 51, 1а. Пробковая кора | — | — | — | — | — | — | — | — | — | — |
| 53, 3—4. Семена | — | 96 | 20 | 29 | 22 | — | 24 | — | 0,4 | 23 |
| 53, 5. Копра | — | — | — | — | — | — | — | — | — | — |
| 53, 6. Каменные орехи | — | — | — | — | — | — | — | — | — | — |
| 59, 1—6, кр. п. 5. Шлифовальные вещества | — | — | — | — | — | — | — | — | — | — |
| 66—67. Стеклянные изделия | — | — | — | — | — | — | — | — | — | — |
| 68, 1. Уголь каменный | — | — | — | — | — | — | — | — | — | — |
| 75. Гарпиус | — | — | — | — | — | — | — | — | — | — |
| 78, 1—4, кр. п. 3. Экзотические смолы | — | — | — | — | — | — | — | — | — | — |
| 79, 1—2. Каучук и резина сырые | — | — | — | — | — | — | — | — | — | — |
| 79, 3—8. Резиновые изделия | — | — | — | — | — | — | — | — | — | — |
| 80, 81, 83—91, 94—108, кр. п. 106, 6в, 111, 112, 129. Химические продукты | — | — | — | — | — | — | — | — | — | — |
| 82. Сера и серный цвет | — | — | — | — | — | — | — | — | — | — |
| 92. Удобрительные вещества искусствен. | — | — | — | — | — | — | — | — | — | — |
| 93. Селитра | — | — | — | — | — | — | — | — | — | — |
| 106, 6в. Иод | — | — | — | — | — | — | — | — | — | — |
| 109. Дозир. фарм. препараты | — | — | — | — | — | — | — | — | — | — |
| 113. Растительные масла | — | — | — | — | — | — | — | — | — | — |
| 114, 1. Эфирные масла | — | — | — | — | — | — | — | — | — | — |
| 118. Дубильные вещества | — | — | — | — | — | — | — | — | — | — |
| 119—128, 130, 131, 133. Краски и красящ. вещества | — | — | — | — | — | — | 14 | 21 | — | — |
| 137—138. Черные металлы | — | — | — | — | — | — | — | — | — | — |
| 139, 1—2. Медь | — | — | — | — | — | — | — | — | — | — |
| 139, 1—2. Никель | — | — | — | — | — | — | — | — | — | — |
| 139, 1—2. Алюминий | — | — | — | — | — | — | — | — | — | — |
| 139, 1—2. Висмут | — | — | — | — | — | — | — | — | — | — |
| 140. Олово | — | — | — | — | — | — | — | — | — | — |
| 142. Свинец | — | — | — | — | — | — | — | — | — | — |
| 143. Цинк | — | — | — | — | — | — | — | — | — | — |
| 139, 1—2, 139, 3—4, 141. Прочие цветные металлы | — | — | — | — | — | — | — | — | — | — |
| 145. Изделия медные | — | — | — | — | — | — | — | — | — | — |
| 146—149. Чугунные, железные и стальные изделия | — | — | — | — | — | — | — | — | — | — |
| 150. Жестяные изделия | — | — | — | — | — | — | — | — | — | — |
| 151. Проволока разная | — | — | — | — | — | — | — | — | — | — |
| 152. Проволочные изделия | — | — | — | — | — | — | — | — | — | — |
| 159. Инструменты для ремесла | — | — | — | — | — | — | — | — | — | — |
| 160. Сел.-хоз. инструменты | — | — | — | — | — | — | — | — | — | — |
| 161, 1—2, 8—10. Машины и аппараты | — | — | — | — | — | — | — | — | — | — |
| 161, 3—4. Сел.-хоз. машины | — | — | — | — | — | — | — | — | — | — |
| 161, 5—6. Части машин | — | — | — | — | — | — | — | — | — | — |
| 161, 7, 12. Части сел.-хоз. машин | — | — | — | — | — | — | — | — | — | — |
| 161, 11а. Тракторы | — | — | — | — | — | — | — | — | — | — |
| 161, 11б. Части и принадл. к тракторам | — | — | — | — | — | 1 | — | — | — | — |
| 163, 1а-в. Автомобили | — | — | — | — | — | — | — | — | — | — |
| 163, 1г. Мотоциклы | — | — | — | — | — | 0,1 | 1 | — | — | — |
| 163, 1д. Части автомобил. и мотоц. | — | — | — | — | — | — | — | — | — | — |
| 163, 2а. Велосипеды | — | — | — | — | — | — | — | — | — | — |
| 166. Оптич., физич., химич. и т. п. приборы и аппараты, кр. медицинск. | — | 0 | — | — | — | — | 0 | — | — | — |
| 166, 1. Инструменты и т. д. медицинские | — | — | — | — | — | — | — | — | — | — |

## Привоз товаров по таможням и участкам границы

*Таблица IX*

*Продолжение*

(вес в тоннах)

| Наименование товаров | Керкинская таможня | | | | | Термезская таможня | | | | |
|---|---|---|---|---|---|---|---|---|---|---|
| | Окт.—дек. 1928 г. | 1929 г. | 1930 г. | 1931 г. | 1932 г. | Окт.—дек. 1928 г. | 1929 г. | 1930 г. | 1931 г. | 1932 г. |
| 167—171. Электромашины, аппараты и электропринадлежности | — | — | — | — | — | — | 0 | — | — | — |
| 172. Часовой товар | — | — | — | — | — | 0 | 0 | — | — | — |
| 174. Бумажная масса | — | — | — | — | — | — | — | — | — | — |
| 175. Картон | — | — | — | — | — | — | — | — | — | — |
| 176—177. Бумага | — | — | — | — | — | — | — | — | — | — |
| 179, 1. Хлопок сырец | — | — | 189 | — | 9 | 79 | 660 | 491 | 238 | 403 |
| 179, 2. Джут сырец и кенаф | — | — | — | — | — | — | — | — | — | — |
| 180, 1. Шелковые коконы | — | — | — | — | — | — | — | — | — | — |
| 180, 4. Шелк сырец или греж | — | — | — | — | — | — | 5 | 2 | 1 | — |
| 181. Шерсть | 710 | 2.201 | 1.532 | 556 | 486 | 175 | 54 | 143 | 271 | 327 |
| 182, 1. Тряпье шерстяное | — | — | — | — | — | — | — | — | — | — |
| 184. Бумажная пряжа | — | — | — | — | — | — | — | — | — | — |
| 186. Шелк крученый и пряденый | — | — | — | — | — | — | — | — | — | — |
| 187—188. Шерсть чесан., пряд., крученая | — | — | — | — | — | — | — | — | — | — |
| 189—191. Ткани бумажные | — | — | — | — | — | — | — | — | — | — |
| 192—196. Ткани и изделия пеньковые и льняные | — | — | — | — | — | — | — | — | — | — |
| 197—199. Ткани шелков. и полушелк. | — | — | — | — | — | 0,3 | — | — | — | — |
| 200-203, кр. 202. Ткани и изделия шерстяные | — | — | 22 | 30 | 34 | — | 1 | 0 | 27 | 20 |
| 202. Технические ткани | 0 | — | — | — | — | — | — | — | — | — |
| 204. Изделия вязаные и басонные | — | — | — | — | — | — | 0 | — | — | — |
| 210, 1—4. Алмазы и карбонаты | — | — | — | — | — | — | — | — | — | — |
| 211. Целлулоид | — | — | — | — | — | — | — | — | — | — |
| 212. Пуговицы | — | — | — | — | — | — | — | — | — | — |
| Прочие товары | 3 | 24 | 9 | 12 | 28 | 43 | 61 | 58 | 49 | 59 |
| **Всего товаров** | **1.152** | **2.860** | **2.723** | **919** | **1.489** | **618** | **1.033** | **946** | **983** | **952** |
| **На сумму т. руб.** | **905** | **3.083** | **2.293** | **1.272** | **1.169** | **1.668** | **3.499** | **2.972** | **1.983** | **1.954** |

## *Привоз товаров по таможням и участкам границы*

*Таблица IX*

*(вес в тоннах)*

| Наименование товаров | Сарайская таможня | | | | | Прочие таможни Афганского участка | | | | |
|---|---|---|---|---|---|---|---|---|---|---|
| | Окт.—дек. 1928 г. | 1929 г. | 1930 г. | 1931 г. | 1932 г. | Окт.—дек 1928 г. | 1929 г. | 1930 г. | 1931 г. | 1932 г. |
| 1. Хлеб в зерне | — | — | — | — | — | — | — | — | — | — |
| 2. Рис | — | 17 | 133 | 63 | 7 | — | — | — | 1 | 55 |
| 6[1], 5б. Фрукты сухие | — | — | — | — | — | — | — | — | — | — |
| 8. Орехи | — | — | — | — | — | — | — | — | — | — |
| 11. Пряности | — | — | — | — | — | — | — | — | — | — |
| 13. Кофе | — | — | — | — | — | — | — | — | — | — |
| 14. Какао | — | — | — | — | — | — | — | — | — | — |
| 15. Чай | — | — | — | — | — | — | — | — | — | — |
| 16—18. Сахар и сахарн. изделия | — | — | — | — | — | — | — | — | — | — |
| 21, 2. Сельди | — | 14 | 730 | 1.772 | 1.615 | — | — | — | 521 | 149 |
| 33. Крупный рогатый скот | 45 | 380 | 674 | 1.043 | 76 | — | — | — | 95 | 169 |
| 33. Мелкий рогатый скот | — | 12 | 711 | 316 | 398 | — | — | — | 178 | 102 |
| 33. Лошади | — | — | — | — | — | — | — | — | — | — |
| 35, 2. Раковины перламутр. сырые | — | — | — | — | — | — | — | — | 0,4 | 18 |
| 43. Кожи невыделанные | — | — | — | — | — | — | — | — | — | — |
| 44. Кожи выделанные | — | — | — | — | — | — | — | — | 31 | 49 |
| 45, 1ж. Шкуры овечьи и козьи | 1 | 11 | 9 | 22 | 16 | — | — | — | — | — |
| 46, 1—6. Обувь и кожаные изделия | — | — | — | — | — | — | — | — | — | — |
| 49, 4. Клепка | — | — | — | — | — | — | — | — | — | — |
| 50. Деревянные изделия | — | — | — | — | — | — | — | — | — | — |
| 51, 1а. Пробковая кора | — | — | — | — | — | — | — | — | — | 16 |
| 53.3—4. Семена | 13 | 223 | 167 | 143 | — | — | — | — | — | — |
| 53, 5. Копра | — | — | — | — | — | — | — | — | — | — |
| 53, 6. Каменные орехи | — | — | — | — | — | — | — | — | — | — |
| 59, 1—6, кр. п. 5. Шлифовальн. вещества | — | — | — | — | — | — | — | — | — | — |
| 66—67. Стеклянные изделия | — | — | — | — | — | — | — | — | — | — |
| 68, 1. Уголь каменный | — | — | — | — | — | — | — | — | — | — |
| 75. Гарпиус | — | — | — | — | — | — | — | — | — | — |
| 78, 1—4, кр. п. 3. Экзотические смолы | — | — | — | — | — | — | — | — | — | — |
| 79, 1—2. Каучук и резина сырые | — | — | — | — | — | — | — | — | — | — |
| 79, 3—8. Резиновые изделия | — | — | — | — | — | — | — | — | — | — |
| 80, 81, 83—91, 94—108, кр. п. 106, 6в, 111, 112, 129. Химические продукты | — | 0 | — | — | — | — | — | — | — | — |

## Привоз товаров по таможням и участкам границы

*Таблица IX*

*Продолжение*

(вес в тоннах)

| Наименование товаров | Сарайская таможня | | | | | Прочие таможни Афганского участка | | | | |
|---|---|---|---|---|---|---|---|---|---|---|
| | Окт.—дек. 1928 г. | 1929 г. | 1930 г. | 1931 г. | 1932 г. | Окт.—дек. 1928 г. | 1929 г. | 1930 г. | 1931 г. | 1932 г. |
| 82. Сера и серный цвет | — | — | — | — | — | — | — | — | — | — |
| 92. Удобрительные вещества искусствен. | — | — | — | — | — | — | — | — | — | — |
| 93. Селитра | — | — | — | — | — | — | — | — | — | — |
| 106, 6в. Иод | — | — | — | — | — | — | — | — | — | — |
| 109. Дозир. фарм. препараты | — | — | — | — | — | — | — | — | — | — |
| 113. Растительные масла | — | — | — | — | — | — | — | — | — | — |
| 114, 1. Эфирные масла | — | — | — | — | — | — | — | — | — | — |
| 113. Дубильные вещества | — | — | — | — | — | — | — | — | — | — |
| 119—128, 130, 131, 133. Краски и красящ. вещества | — | — | — | — | — | — | — | — | — | — |
| 137—138. Черные металлы | — | — | — | — | — | — | — | — | — | — |
| 139, 1—2. Медь | — | — | — | — | — | — | — | — | — | — |
| 139, 1—2. Никель | — | — | — | — | — | — | — | — | — | — |
| 139, 1—2. Алюминий | — | — | — | — | — | — | — | — | — | — |
| 139, 1—2. Висмут | — | — | — | — | — | — | — | — | — | — |
| 140. Олово | — | — | — | — | — | — | — | — | — | — |
| 142. Свинец | — | — | — | — | — | — | — | — | — | — |
| 143. Цинк | — | — | — | — | — | — | — | — | — | — |
| 139, 1—2, 139, 3—4, 141. Прочие цветные металлы | — | — | — | — | — | — | — | — | — | — |
| 145. Изделия медные | — | — | — | — | — | — | — | — | — | — |
| 146—149. Чугунные, железные и стальные изделия | — | — | — | — | — | — | — | — | — | — |
| 150. Жестяные изделия | — | — | — | — | — | — | — | — | — | — |
| 151. Проволока разная | — | — | — | — | — | — | — | — | — | — |
| 152. Проволочные изделия | — | — | — | — | — | — | — | — | — | — |
| 159. Инструменты для ремесла | — | — | — | — | — | — | — | — | — | — |
| 160. Сел.-хоз. инструменты | — | — | — | — | — | — | — | — | — | — |
| 161, 1—2, 8—10. Машины и аппараты | — | — | — | — | — | — | — | — | — | — |
| 161, 3—4. Сел.-хоз. машины | — | — | — | — | — | — | — | — | — | — |
| 161, 5—6. Части машин | — | — | — | — | — | — | — | — | — | — |
| 161, 7, 12. Части сел.-хоз. машин | — | — | — | — | — | — | — | — | — | — |
| *161, 11а. Тракторы* | — | — | — | — | — | — | — | — | — | — |
| 161, 11б. Части и принадл. к тракторам | — | — | — | — | — | — | — | — | — | — |
| 163, 1а-в. Автомобили | — | — | — | — | — | — | — | — | — | — |
| 163, 1г. Мотоциклы | — | — | — | — | — | — | — | — | — | — |
| 163, 1д. Части автомобил. и мотоц. | — | — | — | — | — | — | — | — | — | — |
| 163, 2а. Велосипеды | — | — | — | — | — | — | — | — | — | — |
| 166. Оптич., физич., химич. и т. п. приборы и аппараты, кр. медицинск. | — | — | — | — | — | — | — | — | — | — |
| 166, 1. Инструменты и т. д. медицинские | — | — | — | — | — | — | — | — | — | — |
| 167—171. Электромашины, аппараты и электропринадлежности | — | — | — | — | — | — | — | — | — | — |
| 172. Часовой товар | — | — | — | — | — | — | — | — | — | — |
| 174. Бумажная масса | — | — | — | — | — | — | — | — | — | — |
| 175. Картон | — | — | — | — | — | — | — | — | — | — |
| 176—177. Бумага | — | — | — | — | — | — | — | — | — | — |
| 179, 1. Хлопок сырец | 46 | 316 | 69 | 64 | 1 | — | — | — | 17 | — |
| 179, 2. Джут сырец и кенаф | — | — | — | — | — | — | — | — | — | — |
| 180, 1. Шелковые коконы | — | — | — | — | — | — | — | — | — | — |
| 180, 4. Шелк сырец или греж | — | — | 1 | — | — | — | — | — | — | — |
| 181. Шерсть | 22 | 74 | 77 | 121 | 60 | — | — | — | 974 | 821 |
| 182, 1. Тряпье шерстяное | — | — | — | — | — | — | — | — | — | — |
| 184. Бумажная пряжа | — | — | — | — | — | — | — | — | — | — |
| 186. Шелк крученый и пряденый | — | — | — | — | — | — | — | — | — | — |
| 187—188. Шерсть чесан., пряд., крученая | — | — | — | — | — | — | — | — | — | — |
| 189—191. Ткани бумажные | — | — | — | — | — | — | — | — | — | — |
| 192—196. Ткани и изделия пеньковые и льняные | — | — | — | — | — | — | — | — | — | — |
| 197—199. Ткани шелков. и полушелк. | — | — | — | — | — | — | — | — | — | — |
| 200—203, кр. 202. Ткани и изделия шерстяные | — | — | 0,1 | — | — | — | — | — | 90 | 68 |
| 202. Технические ткани | — | — | — | — | — | — | — | — | — | — |
| 204. Изделия вязаные и басонные | — | — | — | — | — | — | — | — | — | — |
| 210, 1—4. Алмазы и карбонаты | — | — | — | — | — | — | — | — | — | — |
| 211. Целлулоид | — | — | — | — | — | — | — | — | — | — |
| 212. Пуговицы | — | — | — | — | — | — | — | — | 33 | 27 |
| Прочие товары | 0,1 | 3 | 21 | 13 | 17 | — | — | — | 1.941 | 1.474 |
| **Всего товаров** | **127** | **1.051** | **2.592** | **3.557** | **2.190** | — | — | — | **2.083** | **1.954** |
| **На сумму т. руб** | **67** | **642** | **1.074** | **1.245** | **760** | — | — | — | | |

# Привоз товаров по таможням и участкам границы

*Таблица IX*

(вес в тоннах)

| Наименование товаров | Каракольская таможня | | | | | Хоргосская таможня | | | | |
|---|---|---|---|---|---|---|---|---|---|---|
| | Окт.—дек. 1928 г. | 1929 г. | 1930 г. | 1931 г. | 1932 г. | Окт.—дек. 1928 г. | 1929 г. | 1930 г. | 1931 г. | 1932 г. |
| 1. Хлеб в зерне | — | — | — | — | — | — | — | — | — | — |
| 2. Рис | — | — | 1 | 29 | 28 | — | 1 | — | — | — |
| 6[1], 5б. Фрукты сухие | — | 1 | 20 | 2 | 0,2 | — | — | — | — | — |
| 8. Орехи | — | — | 0 | 0,4 | — | — | — | — | — | — |
| 11. Пряности | — | — | — | — | — | — | — | — | — | — |
| 13. Кофе | — | — | — | — | — | — | — | — | — | — |
| 14. Какао | — | — | — | — | — | — | — | — | — | — |
| 15. Чай | — | — | — | — | — | — | — | — | — | — |
| 16—18. Сахар и сахарн. изделия | — | — | — | — | — | — | — | — | — | — |
| 21, 2. Сельди | — | — | — | — | — | — | — | — | — | — |
| 33. Крупный рогатый скот | — | — | 396 | 379 | 282 | — | 582 | 4.685 | 4.080 | 2.054 |
| 33. Мелкий рогатый скот | — | — | — | 99 | 445 | — | 1.766 | 6.933 | 6.594 | 2.948 |
| 33. Лошади | — | — | — | — | — | 0,3 | 713 | 847 | 790 | 551 |
| 35, 2. Раковины перламутр. сырые | — | — | — | — | — | — | — | — | — | — |
| 43. Кожи невыделанные | — | 0,4 | 0,1 | 1 | 12 | — | 85 | 66 | 24 | 206 |
| 44. Кожи выделанные | — | — | — | — | 0 | — | — | 1 | 0,2 | 1 |
| 45, 1ж. Шкуры овечьи и козьи | — | 3 | 24 | 73 | 111 | 97 | 701 | 792 | 821 | 789 |
| 46, 1—6. Обувь и кожаные изделия | — | — | — | — | — | — | — | — | — | — |
| 49, 4. Клепка | — | — | — | — | — | — | — | — | — | — |
| 50. Деревянные изделия | — | — | — | — | — | — | — | — | — | — |
| 51, 1а. Пробковая кора | — | — | — | — | — | — | — | — | — | — |
| 53, 3—4. Семена | — | — | — | — | — | — | — | — | — | — |
| 53, 5. Копра | — | — | — | — | — | — | — | — | — | — |
| 53, 6. Каменные орехи | — | — | — | — | — | — | — | — | — | — |
| 59, 1—6, кр. п. 5. Шлифовальные вещества | — | — | — | — | — | — | — | — | — | — |
| 66—67. Стеклянные изделия | — | — | — | — | — | — | — | — | — | — |
| 68—1. Уголь каменный | — | — | — | — | — | — | — | — | — | — |
| 75. Гарпиус | — | — | — | — | — | — | — | — | — | — |
| 78, 1—4, кр. п. 3. Экзотические смолы | — | — | — | — | — | — | — | — | — | — |
| 79, 1—2. Каучук и резина сырые | — | — | — | — | — | — | — | — | — | — |
| 79, 3—8. Резиновые изделия | — | — | — | — | — | — | — | — | — | — |
| 80, 81, 83—91, 94—108, кр. п. 106, 6в 111, 112, 129. Химические продукты | — | — | — | — | — | — | — | — | — | — |
| *82. Сера и серный цвет* | — | — | — | — | — | — | — | — | — | — |
| 92. Удобрительные вещества искусствен. | — | — | — | — | — | — | — | — | — | — |
| 93. Селитра | — | — | — | — | — | — | — | — | — | — |
| 106, 6в. Иод | — | — | — | — | — | — | — | — | — | — |
| 109. Дозир. фарм. препараты | — | — | — | — | — | — | — | — | — | — |
| 113. Растительные масла | — | — | — | — | — | — | — | — | — | — |
| 114, 1. Эфирные масла | — | — | — | — | — | — | — | — | — | — |
| 118. Дубильные вещества | — | — | — | — | — | — | — | — | — | — |
| 119—128, 130, 131, 133. Краски и красящ. вещества | — | — | — | — | — | — | — | 0,1 | — | — |
| 137—138. Черные металлы | — | — | — | — | — | — | — | — | — | — |
| 139, 1—2. Медь | — | — | — | — | — | — | — | — | — | — |
| 139, 1—2. Никель | — | — | — | — | — | — | — | — | — | — |
| 139, 1—2. Алюминий | — | — | — | — | — | — | — | — | — | — |
| 139, 1—2. Висмут | — | — | — | — | — | — | — | — | — | — |
| 140. Олово | — | — | — | — | — | — | — | — | — | — |
| 142. Свинец | — | — | — | — | — | — | — | — | — | — |
| 143. Цинк | — | — | — | — | — | — | — | — | — | — |
| 139, 1—2, 139, 3—4, 141. Прочие цветные металлы | — | — | — | — | — | — | — | — | — | — |
| 145. Изделия медные | — | — | — | — | — | — | — | — | — | — |
| 146—149. Чугунные, железные и стальные изделия | — | — | — | — | — | — | — | — | — | — |
| 150. Жестяные изделия | — | — | — | — | — | 0 | — | — | — | — |
| 151. Проволока разная | — | — | — | — | — | — | — | — | — | — |
| 152. Проволочные изделия | — | — | — | — | — | — | — | — | — | — |
| 159. Инструменты для ремесла | — | — | — | — | — | — | — | — | — | — |
| 160. Сел.-хоз. инструменты | — | — | — | — | — | — | — | — | — | — |
| 161, 1—2, 8—10. Машины и аппараты | — | — | — | — | — | — | — | — | — | — |
| 161, 3—4. Сел.-хоз. машины | — | — | — | — | — | — | — | — | — | — |
| 161, 5—6. Части машин | — | — | — | — | — | — | — | — | — | — |
| 161, 7, 12. Части сел.-хоз. машин | — | — | — | — | — | — | — | — | — | — |
| 161, 11а. Тракторы | — | — | — | — | — | — | — | — | — | — |
| 161, 11б. Части и принадл. к тракторам | — | — | — | — | — | — | — | — | — | — |
| 163, 1а-в. Автомобили | — | — | — | — | — | — | — | — | — | — |
| 163, 1г. Мотоциклы | — | — | — | — | — | — | — | — | — | — |
| 163, 1д. Части автомобил. и мотоц. | — | — | — | — | — | — | — | — | — | — |
| 163, 2а. Велосипеды | — | — | — | — | — | — | — | — | — | — |
| 166. Оптич., физич., химич. и т. п. приборы и аппараты, кр. медицинск. | — | — | — | — | — | — | — | — | — | — |
| 166, 1. Инструменты и т. д. медицинские | — | — | — | — | — | — | — | — | — | — |

## Привоз товаров по таможням и участкам границы

*Таблица IX*

*Продолжение*

(вес в тоннах)

| Наименование товаров | Каракольская таможня | | | | | Хоргосская таможня | | | | |
|---|---|---|---|---|---|---|---|---|---|---|
| | Окт.—дек. 1928 г. | 1929 г. | 1930 г. | 1931 г. | 1932 г. | Окт.—дек. 1928 г. | 1929 г. | 1930 г. | 1931 г. | 1932 г. |
| 167—171. Электромашины, аппараты и электропринадлежности | — | — | — | — | — | — | — | — | — | — |
| 172. Часовой товар | — | — | — | — | — | — | — | — | — | — |
| 174. Бумажная масса | — | — | — | — | — | — | — | — | — | — |
| 175. Картон | — | — | — | — | — | — | — | — | — | — |
| 176—177. Бумага | — | — | — | — | — | — | — | — | — | — |
| 179, 1. Хлопок сырец | 0,3 | 5 | 5 | 11 | 34 | 27 | 105 | 36 | — | 4 |
| 179, 2. Джут сырец и кенаф | — | — | — | — | — | — | — | — | — | — |
| 180, 1. Шелковые коконы | — | — | — | — | — | — | — | — | — | — |
| 180, 4. Шелк сырец или греж | — | — | — | — | 0 | — | — | — | — | — |
| 181. Шерсть | — | 1 | 3 | 57 | 273 | 305 | 1.153 | 1.305 | 1.121 | 964 |
| 182, 1. Тряпье шерстяное | — | — | — | — | — | — | — | — | — | — |
| 184. Бумажная пряжа | — | — | — | — | — | — | — | — | — | — |
| 186. Шелк крученый и пряденый | — | — | — | — | — | — | — | — | — | — |
| 187—188. Шерсть чесан., пряд., крученая | — | — | — | — | — | — | — | — | — | — |
| 189—191. Ткани бумажные | — | — | — | — | — | — | — | — | — | — |
| 192—196. Ткани и изделия пеньковые, льняные | — | — | — | — | — | — | — | — | — | — |
| 197—199. Ткани шелк. и полушелк. | — | — | — | — | — | — | — | — | — | — |
| 200—203, кр. 202. Ткани и изделия шерстяные | — | 0 | — | — | 1 | — | 0,1 | — | — | — |
| 202. Технические ткани | — | — | — | — | — | — | — | — | — | — |
| 204. Изделия вязаные и басонные | — | — | — | — | — | — | — | — | — | — |
| 210, 1—4. Алмазы и карбонаты | — | — | — | — | — | — | — | — | — | — |
| 211. Целлулоид | — | — | — | — | — | — | — | — | — | — |
| 212. Пуговицы | — | — | — | — | — | — | — | — | — | — |
| Прочие товары | 1 | 2 | 2 | 12 | 4 | 17 | 57 | 69 | 26 | 37 |
| **Всего товаров** | **1** | **12** | **451** | **664** | **1190** | **446** | **5.163** | **14.734** | **13.456** | **7.554** |
| **На сумму т. руб.** | **7** | **15** | **371** | **261** | **732** | **426** | **3.478** | **5.107** | **3.480** | **3.596** |

## *Привоз товаров по таможням и участкам границы*

*Таблица IX*

*(вес в тоннах)*

| Наименование товаров | Бахтинская таможня | | | | | Зайсанская таможня | | | | |
|---|---|---|---|---|---|---|---|---|---|---|
| | Окт.—дек. 1928 г. | 1929 г. | 1930 г. | 1931 г. | 1932 г. | Окт.—дек. 1928 г. | 1929 г. | 1930 г. | 1931 г. | 1932 г. |
| 1. Хлеб в зерне | — | — | — | — | — | — | — | — | — | — |
| 2. Рис | — | 0,5 | — | — | — | — | — | — | — | — |
| 6[1], 5б. Фрукты сухие | — | 4 | 1 | 1 | — | — | — | — | — | — |
| 8. Орехи | — | 0,2 | — | — | — | — | — | — | — | — |
| 11. Пряности | — | — | — | — | — | — | — | — | — | — |
| 13. Кофе | — | — | — | — | — | — | — | — | — | — |
| 14. Какао | — | — | — | — | — | — | — | — | — | — |
| 15. Чай | — | — | — | — | — | — | — | — | — | — |
| 16—18. Сахар и сахарн. изделия | — | — | — | — | — | — | — | — | — | — |
| 21, 2. Сельди | — | — | — | — | — | — | — | — | 1.090 | 13 |
| 33. Крупный рогатый скот | 835 | 1.520 | 825 | — | 1.907 | — | — | — | 796 | 44 |
| 33. Мелкий рогатый скот | 275 | 3.911 | 2.975 | — | 4.941 | — | — | — | 48 | 3 |
| 33. Лошади | — | — | — | 516 | 931 | — | — | — | — | — |
| 35, 2. Раковины перламутр. сырые | — | — | — | — | — | — | — | — | 1 | 341 |
| 43. Кожи невыделанные | 0,5 | 7 | 12 | 10 | 61 | — | — | — | 0,4 | — |
| 44. Кожи выделанные | — | — | — | — | — | — | — | — | 35 | — |
| 45, 1ж. Шкуры овечьи и козьи | 163 | 685 | 479 | 652 | 297 | — | — | — | — | — |
| 46, 1—6. Обувь и кожаные изделия | — | — | — | — | — | — | — | — | — | — |
| 49, 4. Клепка | — | — | — | — | — | — | — | — | — | — |
| 50. Деревянные изделия | — | — | — | — | — | — | — | — | — | — |
| 51, 1а. Пробковая кора | — | — | — | — | — | — | — | — | — | — |
| 53, 3—4. Семена | — | — | — | — | — | — | — | — | — | — |
| 53, 5. Копра | — | — | — | — | — | — | — | — | — | — |
| 53, 6. Каменные орехи | — | — | — | — | — | — | — | — | — | — |
| 59, 1—6, кр. п. 5. Шлифовальные вещества | — | — | — | — | — | — | — | — | — | — |
| 66—67. Стеклянные изделия | — | — | — | — | — | — | — | — | — | — |
| 68, 1. Уголь каменный | — | — | — | — | — | — | — | — | — | — |
| 75. Гарпиус | — | — | — | — | — | — | — | — | — | — |
| 78, 1—4. кр. п. 3. Экзотические смолы | — | — | — | — | — | — | — | — | — | — |
| 79, 1—2. Каучук и резина сырые | — | — | — | — | — | — | — | — | — | — |
| 79, 3—8. Резиновые изделия | — | — | — | — | — | — | — | — | — | — |
| 80, 81, 83—91, 94—108, кр. п. 106, 6в, 111, 112, 129. Химические продукты | — | — | — | — | — | — | — | — | — | — |

## Привоз товаров по таможням и участкам границы

*Таблица IX*

*Продолжение*

(вес в тоннах)

| Наименование товаров | Бахтинская таможня | | | | | Зайсанская таможня | | | | |
|---|---|---|---|---|---|---|---|---|---|---|
| | Окт.—дек. 1928 г. | 1929 г. | 1930 г. | 1931 г. | 1932 г. | Окт.—дек. 1928 г. | 1929 г. | 1930 г. | 1931 г. | 1932 г. |
| 82. Сера и серный цвет | — | — | — | — | — | — | — | — | — | — |
| 92. Удобрительные вещества искусствен. | — | — | — | — | — | — | — | — | — | — |
| 93. Селитра | — | — | — | — | — | — | — | — | — | — |
| 106. 6в. Иод | — | — | — | — | — | — | — | — | — | — |
| 109. Дозир. фарм. препараты | — | — | — | — | — | — | — | — | — | — |
| 113. Растительные масла | — | — | — | — | — | — | — | — | — | — |
| 114, 1. Эфирные масла | — | — | — | — | — | — | — | — | — | — |
| 118. Дубильные вещества | — | — | — | — | — | — | — | — | — | — |
| 119—128, 130, 131, 133. Краски и красящ. вещества | — | — | — | — | — | — | — | — | — | — |
| 137—138. Черные металлы | — | — | — | — | — | — | — | — | — | — |
| 139, 1—2. Медь | — | — | — | — | — | — | — | — | — | — |
| 139, 1—2. Никель | — | — | — | — | — | — | — | — | — | — |
| 139, 1—2. Алюминий | — | — | — | — | — | — | — | — | — | — |
| 139, 1—2. Висмут | — | — | — | — | — | — | — | — | — | — |
| 140. Олово | — | — | — | — | — | — | — | — | — | — |
| 142. Свинец | — | — | — | — | — | — | — | — | — | — |
| 143. Цинк | — | — | — | — | — | — | — | — | — | — |
| 139, 1—2, 139, 3—4, 141. Прочие цветные металлы | — | — | — | — | — | — | — | — | — | — |
| 145. Изделия медные | — | — | — | — | — | — | — | — | — | — |
| 146—149. Чугунные, железные и стальные изделия | — | — | — | — | — | — | — | — | — | — |
| 150. Жестяные изделия | — | — | — | — | — | — | — | — | — | — |
| 151. Проволока разная | — | — | — | — | — | — | — | — | — | — |
| 152. Проволочные изделия | — | — | — | — | — | — | — | — | — | — |
| 159. Инструменты для ремесла | — | — | — | — | — | — | — | — | — | — |
| 160. Сел.-хоз. инструменты | — | — | — | — | — | — | — | — | — | — |
| 161, 1—2, 8—10. Машины и аппараты | — | — | — | — | — | — | — | — | — | — |
| 161, 3—4. Сел.-хоз. машины | — | — | — | — | — | — | — | — | — | — |
| 161, 5—6. Части машин | — | — | — | — | — | — | — | — | — | — |
| 161, 7, 12. Части сел.-хоз. машин | — | — | — | — | — | — | — | — | — | — |
| *161, 11а. Тракторы* | — | — | — | — | — | — | — | — | — | — |
| *161, 11б. Части и принадл. к тракторам* | — | — | — | — | — | — | — | — | — | — |
| 163, 1а-в. Автомобили | — | — | — | — | — | — | — | — | — | — |
| 163, 1г. Мотоциклы | — | — | — | — | — | — | — | — | — | — |
| 163, 1д. Части автомобил. и мотоц. | — | — | — | — | — | — | — | — | — | — |
| 163, 2а. Велосипеды | — | — | — | — | — | — | — | — | — | — |
| 166. Оптич., физич., химич. и т. п. приборы и аппараты, кроме медицинск. | — | — | — | — | — | — | — | — | — | — |
| 166, 1. Инструменты и т. д. медицинские | — | — | — | — | — | — | — | — | — | — |
| 167—171. Электромашины, аппараты и электропринадлежности | — | — | — | — | — | — | — | — | — | — |
| 172. Часовой товар | — | — | — | — | — | — | — | — | — | — |
| 174. Бумажная масса | — | — | — | — | — | — | — | — | — | — |
| 175. Картон | — | — | — | — | — | — | — | — | — | — |
| 176—177. Бумага | — | — | — | — | — | — | — | — | — | — |
| 179, 1. Хлопок сырец | 203 | 1.148 | 359 | 348 | 424 | — | — | — | — | — |
| 179, 2. Джут сырец и кенаф | — | — | — | — | — | — | — | — | — | — |
| 180, 1. Шелковые коконы | — | — | — | — | — | — | — | — | — | — |
| 180, 4. Шелк сырец или греж | — | — | 7 | — | — | — | — | — | — | — |
| 181. Шерсть | 1.120 | 2 953 | 3 873 | 2.660 | 2.225 | — | — | — | 59 | 47 |
| 182, 1. Тряпье шерстяное | — | — | — | — | — | — | — | — | — | — |
| 184. Бумажная пряжа | — | — | — | — | — | — | — | — | — | — |
| 186. Шелк крученый и пряденый | — | — | — | — | — | — | — | — | — | — |
| 187—188. Шерсть чесан., пряд., крученая | — | — | — | — | — | — | — | — | — | — |
| 189—191. Ткани бумажные | — | 0 | — | — | — | — | — | — | — | — |
| 192—196. Ткани и изделия пеньковые и льняные | — | — | — | — | — | — | — | — | — | — |
| 197—199. Ткани шелков. и полушелк. | — | — | — | — | — | — | — | — | — | — |
| 200—203, кр. 202. Ткани и изделия шерстяные | — | 0,2 | 10 | — | — | — | — | — | — | — |
| 202. Технические ткани | — | — | — | — | — | — | — | — | — | — |
| 204. Изделия вязаные и басонные | — | — | — | — | — | — | — | — | — | — |
| 210, 1—4. Алмазы и карбонаты | — | — | — | — | — | — | — | — | — | — |
| 211. Целлулоид | — | — | — | — | — | — | — | — | — | — |
| 212. Пуговицы | — | — | — | — | — | — | — | — | — | — |
| Прочие товары | 1 | 18 | 26 | — | 8 | — | — | — | 9 | 1 |
| **Всего товаров** | **2.597** | **10.247** | **8.567** | **4.186** | **10.794** | — | — | — | **2.039** | **449** |
| **На сумму т. руб.** | **1.548** | **6.393** | **6.241** | **3.506** | **5.312** | — | — | — | **413** | **216** |

# Привоз товаров по таможням и участкам границы

*Таблица IX*

(вес в тоннах)

| Наименование товаров | Иркештамская таможня | | | | | Кош-Агачская таможня | | | | |
|---|---|---|---|---|---|---|---|---|---|---|
| | Окт.—дек. 1928 г. | 1929 г. | 1930 г. | 1931 г. | 1932 г. | Окт.—дек. 1928 г. | 1929 г. | 1930 г. | 1931 г. | 1932 г. |
| 1. Хлеб в зерне | — | — | — | — | — | — | — | — | — | — |
| 2. Рис | — | — | — | 1 | — | — | — | — | — | — |
| 6[1], 5б. Фрукты сухие | — | — | — | — | — | — | — | — | — | — |
| 8. Орехи | — | 80 | 18 | 4 | — | — | — | — | — | — |
| 11. Пряности | — | — | — | — | — | — | — | — | — | — |
| 13. Кофе | — | — | — | — | — | — | — | — | — | — |
| 14. Какао | — | — | — | — | — | — | — | — | — | — |
| 15. Чай | — | — | — | — | — | — | — | — | 0 | — |
| 16—18. Сахар и сахарн. изделия | — | — | — | — | — | — | — | — | — | — |
| 21, 2. Сельди | — | — | — | — | — | — | — | — | — | — |
| 33. Крупный рогатый скот | — | — | — | 906 | — | 446 | — | 2.931 | 4.518 | 4.682 |
| 33. Мелкий рогатый скот | 1.500 | 181 | 818 | — | — | 1.080 | 47 | 4.686 | 6 621 | 5.982 |
| 33. Лошади | — | 2 | — | — | 33 | — | 1 | 35 | 1 | — |
| 35, 2. Раковины перламутр. сырые | — | — | — | — | — | — | — | — | — | — |
| 43. Кожи невыделанные | — | — | 32 | 8 | 125 | — | 13 | 15 | 46 | 126 |
| 44. Кожи выделанные | — | — | — | — | — | — | — | — | — | — |
| 45, 1ж. Шкуры овечьи и козьи | 5 | 325 | 153 | 162 | 121 | 12 | 340 | 372 | 766 | 325 |
| 46, 1—6. Обувь и кожаные изделия | — | — | — | — | — | 0 | — | 0,1 | — | — |
| 49, 4. Клепка | — | — | — | — | — | — | — | — | — | — |
| 50. Деревянные изделия | — | — | — | — | — | — | — | — | — | — |
| 51, 1а. Пробковая кора | — | — | — | — | — | — | — | — | — | — |
| 53, 3—4. Семена | — | 8 | — | — | — | — | — | — | — | — |
| 53, 5. Копра | — | — | — | — | — | — | — | — | — | — |
| 53, 6. Каменные орехи | — | — | — | — | — | — | — | — | — | — |
| 59, 1—6, кр. 5. Шлифовальные вещества | — | — | — | — | — | — | — | — | — | — |
| 66—67. Стеклянные изделия | — | — | — | — | — | — | — | — | — | — |
| 68, 1. Уголь каменный | — | — | — | — | — | — | — | — | — | — |
| 75. Гарпкус | — | — | — | — | — | — | — | — | — | — |
| 78, 1—4, кр. п. 3. Экзотические смолы | — | — | — | — | — | — | — | — | — | — |
| 79, 1—2. Каучук и резина сырые | — | — | — | — | — | — | — | — | — | — |
| 79, 3—8. Резиновые изделия | — | — | — | — | — | — | — | — | — | — |
| 80, 81, 83—91, 94—108, кр. п. 106, 6в, 111, 112, 129. Химические продукты | — | — | — | — | — | — | — | — | — | — |
| 82. Сера и серный цвет | — | — | — | — | — | — | — | — | — | — |
| 92. Удобрительные вещества искусственные | — | — | — | — | — | — | — | — | — | — |
| 93. Селитра | — | — | — | — | — | — | — | — | — | — |
| 106, 6в. Иод | — | — | — | — | — | — | — | — | — | — |
| 109. Дозир. фарм. препараты | — | — | — | — | — | — | — | — | — | — |
| 113. Растительные масла | — | — | — | — | — | — | — | — | — | — |
| 114, 1. Эфирные масла | — | — | — | — | — | — | — | — | — | — |
| 118. Дубильные вещества | — | — | — | — | — | — | — | — | — | — |
| 119—128, 130, 131, 133. Краски и красящ. вещества | — | — | — | — | — | — | — | — | — | — |
| 137—138. Черные металлы | — | — | — | — | — | — | — | — | — | — |
| 139, 1—2. Медь | — | — | — | — | — | — | — | — | — | — |
| 139, 1—2. Никель | — | — | — | — | — | — | — | — | — | — |
| 139, 1—2. Алюминий | — | — | — | — | — | — | — | — | — | — |
| 139, 1—2. Висмут | — | — | — | — | — | — | — | — | — | — |
| 140. Олово | — | — | — | — | — | — | — | — | — | — |
| 142. Свинец | — | — | — | — | — | — | — | — | — | — |
| 143. Цинк | — | — | — | — | — | — | — | — | — | — |
| 139, 1—2, 139, 3—4, 141. Прочие цветные металлы | — | — | — | — | — | — | — | — | — | — |
| 145. Изделия медные | — | — | — | — | — | — | — | — | — | — |
| 146—149. Чугунные, железные, и стальные изделия | — | — | — | — | — | — | — | 0,1 | — | — |
| 150. Жестяные изделия | — | — | — | — | — | — | — | — | — | — |
| 151. Проволока разная | — | — | — | — | — | — | — | — | — | — |
| 152. Проволочные изделия | — | — | — | — | — | — | — | — | 0 | — |
| 159. Инструменты для ремесла | — | — | — | — | — | — | — | — | — | — |
| 160. Сел.-хоз. инструменты | — | — | — | — | — | — | — | — | — | — |
| 161, 1—2 8—10. Машины и аппараты | — | — | — | — | — | — | — | — | — | — |
| 161, 3—4. Сел.-хоз. машины | — | — | — | — | — | — | — | — | — | — |
| 161, 5—6. Части машин | — | — | — | — | — | — | — | — | — | — |
| 161, 7, 12. Части сел.-хоз. машин | — | — | — | — | — | — | — | — | — | — |
| 161, 11а. Тракторы | — | — | — | — | — | — | — | — | — | — |
| 161, 11б. Части и принадл. к тракторам | — | — | — | — | — | — | — | — | — | — |
| 163, 1а-в. Автомобили | — | — | — | — | — | — | — | — | — | — |
| 163, 1г. Мотоциклы | — | — | — | — | — | — | — | — | — | — |
| 163, 1д. Части автомобил. и мотоц. | — | — | — | — | — | — | — | — | — | — |
| 163, 2а. Велосипеды | — | — | — | — | — | — | — | — | — | — |
| 166. Оптич., физич., химич. и т. п. приборы и аппараты, кр. медицинск. | — | — | — | — | — | — | — | — | — | — |
| 166, 1. Инструменты и т. д. медицинские | — | — | — | — | — | — | — | — | — | — |

*Продолжение*

## Привоз товаров по таможням и участкам границы

(вес в тоннах)

*Таблица IX*

| Наименование товаров | Иркештамская таможня | | | | | Кош-Агачская таможня | | | | |
|---|---|---|---|---|---|---|---|---|---|---|
| | Окт.–дек. 1928 г. | 1929 г. | 1930 г. | 1931 г. | 1932 г. | Окт.–дек. 1928 г. | 1929 г. | 1930 г. | 1931 г. | 1932 г. |
| 167—171. Электромашины, аппараты и электропринадлежности | — | — | — | — | — | — | — | — | — | — |
| 172. Часовой товар | — | — | — | — | — | — | — | — | — | — |
| 174. Бумажная масса | — | — | — | — | — | — | — | — | — | — |
| 175. Картон | — | — | — | — | — | — | — | — | — | — |
| 176—177. Бумага | — | — | — | — | — | — | — | — | — | — |
| 179, 1. Хлопок сырец | 142 | 1.713 | 951 | 825 | 437 | — | — | — | — | — |
| 179, 2. Джут сырец и кенаф | — | — | — | — | — | — | — | — | — | — |
| 180, 1. Шелковые коконы | — | — | 5 | — | — | — | — | — | — | — |
| 180, 4. Шелк сырец или греж | 1 | 9 | 38 | — | 52 | — | — | — | — | — |
| 181. Шерсть | 181 | 2.642 | 1.398 | 1.670 | 1.061 | 419 | 1.646 | 887 | 1.286 | 472 |
| 182, 1. Тряпье шерстяное | — | — | — | — | — | — | — | — | — | — |
| 184. Бумажная пряжа | — | — | — | — | — | — | — | — | — | — |
| 186. Шелк крученый и пряденый | — | — | — | — | — | — | — | — | — | — |
| 187—188. Шерсть чесан., пряд., кручелая | — | — | — | — | — | — | — | — | — | — |
| 189—191. Ткани бумажные | 0 | 3 | — | — | — | — | — | 0 | 0 | — |
| 192—196. Ткани и изделия пеньковые и льняные | — | 0,4 | 0,4 | — | — | 0,4 | 2 | 0,3 | — | — |
| 197—199. Ткани шелков. и полушелк. | — | — | — | — | — | — | — | — | — | — |
| 200—203, кр. 202. Ткани и изделия шерстяные | 0,3 | 15 | 3 | 2 | 3 | 0 | 0,1 | — | 0 | — |
| 202. Технические ткани | — | — | — | — | — | — | — | — | — | — |
| 204. Изделия вязаные и басонные | — | — | 0 | — | — | — | — | — | — | — |
| 210, 1—4. Алмазы и карбонаты | — | — | — | — | — | — | — | — | — | — |
| 211. Целлулоид | — | — | — | — | — | — | — | — | — | — |
| 212. Пуговицы | — | — | — | — | — | — | — | — | — | — |
| Прочие товары | 21 | 42 | 57 | 15 | 23 | 4 | 23 | 32 | 203 | 668 |
| **Всего товаров** | **1.852** | **5.020** | **3.473** | **3.593** | **1.855** | **1.961** | **2.072** | **8.959** | **13.441** | **12.255** |
| **На сумму т. руб.** | **696** | **6.567** | **4.325** | **2.547** | **2.447** | **471** | **2.447** | **2.331** | **4.137** | **2.957** |

*Привоз товаров по таможням и участкам границы*

(вес в тоннах)

*Таблица IX*

| Наименование товаров | Мондинская таможня | | | | | Кяхтинская таможня | | | | |
|---|---|---|---|---|---|---|---|---|---|---|
| | Окт.—дек. 1928 г. | 1929 г. | 1930 г. | 1931 г. | 1932 г. | Окт.—дек. 1928 г. | 1929 г. | 1930 г. | 1931 г. | 1932 г. |
| 1. Хлеб в зерне | — | — | — | — | — | — | — | — | — | — |
| 2. Рис | — | — | — | — | — | — | — | 0,1 | — | — |
| 6[1], 5б. Фрукты сухие | — | — | — | — | — | — | — | — | — | — |
| 8. Орехи | — | — | — | — | — | — | — | — | — | — |
| 11. Пряности | — | — | — | — | — | 0 | — | — | — | — |
| 13. Кофе | — | — | — | — | — | — | — | — | — | — |
| 14. Какао | — | — | — | — | — | — | — | — | — | — |
| 15. Чай | — | 0 | — | — | — | — | — | — | — | — |
| 16—18. Сахар и сахарн. изделия | — | — | — | — | — | — | — | — | — | — |
| 21, 2. Сельди | — | — | — | — | — | — | — | — | — | — |
| 33. Крупный рогатый скот | 2.291 | 2.780 | 3.749 | 6.970 | 1.204 | 208 | 927 | 1.409 | 9.646 | 1.748 |
| 33. Мелкий рогатый скот | 811 | 1 | 1.627 | 5.376 | 576 | 62 | 145 | 1.558 | 4.492 | 1.438 |
| 33. Лошади | 7 | 3 | 72 | 462 | 36 | — | — | — | 232 | 419 |
| 35, 2. Раковины перламутр. сырые | — | — | — | — | — | — | — | — | — | — |
| 43. Кожи невыделанные | — | 12 | 9 | 199 | 578 | 93 | 971 | 726 | 567 | 1.636 |
| 44. Кожи выделанные | — | — | — | — | — | — | — | — | 0 | — |
| 45, 1ж. Шкуры овечьи и козьи | — | 0,4 | 0,4 | 817 | 74 | 38 | 2.317 | 2.524 | 3.644 | 863 |
| 46, 1—6. Обувь и кожаные изделия | — | — | — | — | — | — | 0 | — | 0 | — |
| 49, 4. Клепка | — | — | — | — | — | — | — | — | — | — |
| 50. Деревянные изделия | — | — | — | — | — | — | — | — | — | — |
| 51, 1а. Пробковая кора | — | — | — | — | — | — | — | — | — | — |
| 53, 3—4. Семена | — | — | — | — | — | — | — | — | — | — |
| 53, 5. Копра | — | — | — | — | — | — | — | — | — | — |
| 53, 6. Каменные орехи | — | — | — | — | — | — | — | — | — | — |
| 59, 1—6, кр. п. 5. Шлифовальн. вещества | — | — | — | — | — | — | 0 | — | — | — |
| 66—67. Стеклянные изделия | — | — | — | — | — | — | — | — | — | — |
| 68, 1. Уголь каменный | — | — | — | — | — | — | — | — | — | — |
| 75. Гарпиус | — | — | — | — | — | — | — | — | — | — |
| 78, 1—4, кр. п. 3. Экзотические смолы | — | — | — | — | — | — | — | — | — | — |
| 79, 1—2. Каучук и резина сырые | — | — | — | — | — | — | — | — | 1 | — |
| 79, 3—8. Резиновые изделия | — | — | — | — | — | — | — | — | — | — |
| 80, 81, 83—91, 94—108, кр. п. 106, 6в, 111, 112, 129. Химические продукты | — | — | — | — | — | — | — | — | — | — |

## Привоз товаров по таможням и участкам границы

*Таблица IX*

*Продолжение*

(вес в тоннах)

| Наименование товаров | Мондинская таможня | | | | | Кяхтинская таможня | | | | |
|---|---|---|---|---|---|---|---|---|---|---|
| | Окт.—дек. 1928 г. | 1929 г. | 1930 г. | 1931 г. | 1932 г. | Окт.—дек. 1928 г. | 1929 г. | 1930 г. | 1931 г. | 1932 г. |
| 82. Сера и серный цвет | — | — | — | — | — | — | — | — | — | — |
| 92. Удобрительные вещества искусствен. | — | — | — | — | — | — | — | — | — | — |
| 93. Селитра | — | — | — | — | — | — | — | — | — | — |
| 106, 6в. Иод | — | — | — | — | — | — | — | — | — | — |
| 109. Дозир. фарм. препараты | — | — | — | — | — | — | — | — | — | — |
| 113. Растительные масла | — | — | — | — | — | — | — | — | — | — |
| 114, 1. Эфирные масла | — | — | — | — | — | — | — | — | — | — |
| 118. Дубильные вещества | — | — | — | — | — | — | — | — | — | — |
| 119—128, 130, 131, 133. Краски и красящ. вещества | — | — | — | — | — | — | 0 | — | — | — |
| 137—138. Черные металлы | — | — | — | — | — | — | — | — | — | — |
| 139, 1—2. Медь | — | — | — | — | — | — | — | — | — | — |
| 139, 1—2. Никель | — | — | — | — | — | — | — | — | — | — |
| 139, 1—2. Алюминий | — | — | — | — | — | — | — | — | — | — |
| 139, 1—2. Висмут | — | — | — | — | — | — | — | — | — | — |
| 140. Олово | — | — | — | — | — | — | — | — | — | — |
| 142. Свинец | — | — | — | — | — | — | — | — | — | — |
| 143. Цинк | — | — | — | — | — | — | — | — | — | — |
| 139, 1—2, 139, 3—4, 141. Прочие цветные металлы | — | — | — | — | — | — | — | — | — | — |
| 145. Изделия медные | — | — | — | — | — | — | 0 | — | — | — |
| 146—149. Чугунные, железные и стальные изделия | — | — | — | — | — | — | — | — | — | — |
| 150. Жестяные изделия | — | — | — | — | — | — | 0 | — | — | — |
| 151. Проволока разная | — | — | — | — | — | — | — | — | — | — |
| 152. Проволочные изделия | — | — | — | — | — | — | — | — | — | — |
| 159. Инструменты для ремесла | — | — | — | — | — | — | 0 | — | — | — |
| 160. Сел.-хоз. инструменты | — | — | — | — | — | — | — | — | — | — |
| 161, 1—2, 8—10. Машины и аппараты | — | — | — | — | — | — | 0,1 | — | — | 0 |
| 161, 3—4. Сел.-хоз. машины | — | — | — | — | — | — | — | — | — | — |
| 161, 5—6. Части машин | — | — | — | — | — | — | — | — | — | — |
| 161, 7, 12. Части сел.-хоз. машин | — | — | — | — | — | — | — | — | — | — |
| 161, 11а. Тракторы | — | — | — | — | — | — | — | — | — | — |
| 161, 11б. Части и принадл. к тракторам | — | — | — | — | — | — | — | — | — | — |
| 163, 1а-в. Автомобили | — | — | — | — | — | — | — | — | 18 | — |
| 163, 1г. Мотоциклы | — | — | — | — | — | — | 0 | — | — | — |
| 163, 1д. Части автомобил. и мотоц. | — | — | — | — | — | — | — | — | 9 | — |
| 163, 2а. Велосипеды | — | — | — | — | — | — | 0,1 | — | — | — |
| 166. Оптич., физич., химич. и т. п. приборы и аппараты, кр. медицинск. | — | — | — | — | — | — | 0 | — | — | — |
| 166, 1. Инструменты и т. д. медицинские | — | — | — | — | — | — | — | — | — | — |
| 167—171. Электромашины, аппараты и электропринадлежности | — | — | — | — | — | — | — | — | — | — |
| 172. Часовой товар | — | — | — | — | — | — | — | — | — | — |
| 174. Бумажная масса | — | — | — | — | — | — | — | — | — | — |
| 175. Картон | — | — | — | — | — | — | 0 | — | — | — |
| 176—177. Бумага | — | — | — | — | — | — | — | — | — | — |
| 179, 1. Хлопок сырец | — | — | — | — | — | — | — | — | — | — |
| 179, 2. Джут сырец и кеваф | — | — | — | — | — | — | — | — | — | — |
| 180, 1. Шелковые коконы | — | — | — | — | — | — | — | — | — | — |
| 180, 4. Шелк сырец или греж | — | — | — | 658 | 1.016 | 2.379 | 4.302 | 5.255 | 5.374 | 3.814 |
| 181. Шерсть | — | — | — | — | — | — | — | — | — | — |
| 182, 1. Тряпье шерстяное | — | — | — | — | — | — | — | — | — | — |
| 184. Бумажная пряжа | — | — | — | — | — | — | — | — | — | — |
| 186. Шелк крученый и пряденый | — | — | — | — | — | — | — | — | — | — |
| 187—188. Шерсть чесан., пряд., крученая | — | — | — | — | — | — | — | — | — | — |
| 189—191. Ткани бумажные | — | — | — | — | — | — | — | — | — | — |
| 192—196. Ткани и изделия пеньковые и льняные | — | — | — | — | — | — | — | — | 0 | — |
| 197—199. Ткани шелков. и полушелк. | — | — | — | — | — | — | — | — | — | — |
| 200—203, кр. 202. Ткани и изделия шерстяные | — | — | — | — | — | 20 | 14 | — | — | — |
| 202. Технические ткани | — | — | — | — | 0,3 | — | — | — | — | — |
| 204. Изделия вязаные и басонные | — | — | — | — | — | — | — | — | — | — |
| 210, 1—4. Алмазы и карбонаты | — | — | — | — | — | — | — | — | — | — |
| 211. Целлулоид | — | — | — | — | — | — | — | — | — | — |
| 212. Пуговицы | — | — | — | — | — | — | — | — | — | — |
| Прочие товары | 1 | 66 | 111 | 431 | 2.029 | 51 | 428 | 1.496 | 1.657 | 1.911 |
| **Всего товаров** | **3.111** | **2.862** | **5.568** | **14.913** | **5.513** | **2.852** | **9.104** | **12.969** | **25.640** | **11.829** |
| **На сумму т. руб.** | **395** | **583** | **1.367** | **4.459** | **2.372** | **1.793** | **8.900** | **9.062** | **12.057** | **7.737** |

# Привоз товаров по таможням и участкам границы

*Таблица IX*

(вес в тоннах)

| Наименование товаров | Соловьевская таможня | | | | | Таможни Русско-Тувинского участка | | | | |
|---|---|---|---|---|---|---|---|---|---|---|
| | Окт.—дек. 1928 г. | 1929 г. | 1930 г. | 1931 г. | 1932 г. | Окт.—дек. 1928 г. | 1929 г. | 1930 г. | 1931 г. | 1932 г. |
| 1. Хлеб в зерне | — | — | — | — | — | 0 | 1 | 41 | — | — |
| 2. Рис | — | — | — | — | — | — | — | — | — | — |
| 6[1], 5б. Фрукты сухие | — | — | — | — | — | — | — | — | 42 | 16 |
| 8. Орехи | — | — | — | — | — | — | — | — | — | 1 |
| 11. Пряности | — | — | — | — | — | — | — | — | — | — |
| 13. Кофе | — | — | — | — | — | — | — | — | — | — |
| 14. Какао | — | — | — | — | — | — | — | — | — | — |
| 15. Чай | — | — | — | — | — | — | — | 0,1 | — | — |
| 16—18. Сахар и сахарн. изделия | — | — | — | — | — | — | — | 0 | — | — |
| 21, 2. Сельди | — | — | — | — | — | — | — | — | — | 59 |
| 33. Крупный рогатый скот | 2.446 | 6.205 | 12.181 | 11.744 | 8.914 | 597 | 1.421 | 1.226 | — | 1.580 |
| 33. Мелкий рогатый скот | 730 | 883 | 10.625 | 14.057 | 10.864 | 160 | 199 | 420 | — | 1.101 |
| 33. Лошади | 0,1 | — | 65 | 310 | 545 | — | 0,3 | 330 | 1.596 | 4.458 |
| 35, 2. Раковины перламутр. сырые | — | — | — | — | — | — | — | — | — | — |
| 43. Кожи невыделанные | 0,2 | 107 | 277 | 446 | 1.306 | — | 76 | 152 | 78 | 212 |
| 44. Кожи выделаные | — | — | — | 0,2 | — | — | 0 | 0 | — | 2 |
| 45, 1ж. Шкуры овечьи и козьи | 19 | 511 | 669 | 1.097 | 178 | 4 | 58 | 63 | 3 | 31 |
| 46, 1—6. Обувь и кожаные изделия | — | — | — | — | — | 0 | — | 0 | — | — |
| 49, 4. Клепка | — | — | — | — | — | — | — | — | — | — |
| 50. Деревянные изделия | — | — | — | — | — | — | 0 | — | — | 1 |
| 51, 1а. Пробковая кора | — | — | — | — | — | — | — | — | — | — |
| 53, 3—4. Семена | — | — | — | — | — | — | — | — | — | — |
| 53, 5. Копра | — | — | — | — | — | — | — | — | — | — |
| 53, 6. Каменные орехи | — | — | — | — | — | — | — | — | — | — |
| 59, 1—6, кр. п. 5. Шлифовальные вещества | — | — | — | — | — | — | — | — | — | — |
| 66—67. Стеклянные изделия | — | — | — | — | — | — | — | — | — | — |
| 68, 1. Уголь каменный | — | — | — | — | — | — | — | — | — | — |
| 75. Гарпиус | — | — | — | — | — | — | — | — | — | — |
| 78, 1—4, кр. п. 3. Экзотические смолы | — | — | — | — | — | — | — | — | — | — |
| 79, 1—2 Каучук и резина сырые | — | — | — | — | — | — | — | — | — | — |
| 79, 3—8. Резиновые изделия | — | — | — | — | — | — | — | — | — | — |
| 80, 81, 83—91, 94—108, кр. п. 106, 6в, 111, 112, 129. Химические продукты | — | — | — | — | — | — | — | — | — | — |
| 82. Сера и серный цвет | — | — | — | — | — | — | — | — | — | — |
| 92. Удобрительные вещества искусствен. | — | — | — | — | — | — | — | — | — | — |
| 93. Селитра | — | — | — | — | — | — | — | — | — | — |
| 106, 6в. Иод | — | — | — | — | — | — | — | — | — | — |
| 109. Дозир. фарм. препараты | — | — | — | — | — | — | — | — | — | — |
| 113. Растительные масла | — | — | — | — | — | — | — | — | — | — |
| 114, 1. Эфирные масла | — | — | — | — | — | — | — | — | — | — |
| 118. Дубильные вещества | — | — | — | — | — | — | — | — | — | — |
| 119—128, 130, 131, 133. Краски и красящ. вещества | — | — | — | — | — | — | — | — | — | — |
| 137—138. Черные металлы | — | — | — | — | — | — | — | — | — | — |
| 139, 1—2. Медь | — | — | — | — | — | — | — | — | — | — |
| 139, 1—2. Никель | — | — | — | — | — | — | — | — | — | — |
| 139, 1—2. Алюминий | — | — | — | — | — | — | — | — | — | — |
| 139, 1—2. Висмут | — | — | — | — | — | — | — | — | — | — |
| 140. Олово | — | — | — | — | — | — | — | — | — | — |
| 142. Свинец | — | — | — | — | — | — | — | — | — | — |
| 143. Цинк | — | — | — | — | — | — | — | — | — | — |
| 139, 1—2, 139, 3—4, 141. Прочие цветные металлы | — | — | — | — | — | — | 0 | — | — | — |
| 145. Изделия медные | — | — | — | — | — | — | — | — | — | — |
| 146—149. Чугунные, железные и стальные изделия | — | — | — | — | — | — | — | — | — | — |
| 150. Жестяные изделия | — | — | — | — | — | — | — | — | — | — |
| 151. Проволока разная | — | — | — | — | — | — | — | — | — | — |
| 152. Проволочные изделия | — | — | — | — | — | — | — | — | — | — |
| 159. Инструменты для ремесла | — | — | — | — | — | — | — | — | — | — |
| 160. Сел.-хоз. инструменты | — | — | — | — | — | — | — | — | — | — |
| 161, 1—2, 8—10. Машины и аппараты | — | — | — | — | — | — | — | — | — | — |
| 161, 3—4. Сел.-хоз. машины | — | — | — | — | — | — | — | — | — | — |
| 161, 5—6. Части машин | — | — | — | — | — | — | — | — | — | — |
| 161, 7, 12. Части сел.-хоз. машин | — | — | — | — | — | — | — | — | — | — |
| 161, 11а. Тракторы | — | — | — | — | — | — | — | — | — | — |
| 161, 11б. Части и принадл. к тракторам | — | — | — | — | — | — | — | — | — | — |
| 163, 1а-в. Автомобили | — | — | — | — | — | — | — | — | — | — |
| 163, 1г. Мотоциклы | — | — | — | — | — | — | — | — | — | — |
| 163, 1д. Части автомобил. и мотоц. | — | — | — | — | — | — | — | — | — | — |
| 163, 2а. Велосипеды | — | — | — | — | — | — | 0 | — | — | — |
| 166. Оптич., физич., химич. и т. п. приборы и аппараты, кр. медицинск. | — | — | — | — | — | — | — | — | — | — |
| 166, 1. Инструменты и т. д. медицинские | — | — | — | — | — | — | — | — | — | — |

## Привоз товаров по таможням и участкам границы

*Таблица IX*

*Продолжение*

(вес в тоннах)

| Наименование товаров | Соловьевская таможня | | | | | Таможни Русско-Тувинского участка | | | | |
|---|---|---|---|---|---|---|---|---|---|---|
| | Окт.—дек. 1928 г. | 1929 г. | 1930 г. | 1931 г. | 1932 г. | Окт.—дек. 1928 г. | 1929 г. | 1930 г. | 1931 г. | 1932 г. |
| 167—171. Электромашины, аппараты и электропринадлежности | — | — | — | — | — | — | — | — | — | — |
| 172. Часовой товар | — | — | — | — | — | — | — | — | — | — |
| 174. Бумажная масса | — | — | — | — | — | — | — | — | — | — |
| 175. Картон | — | — | — | — | — | — | — | — | — | — |
| 176—177. Бумага | — | — | — | — | — | — | — | — | — | — |
| 179, 1. Хлопок сырец | — | — | — | — | — | — | — | — | — | — |
| 179, 2. Джут-сырец и кенаф | — | — | — | — | — | — | — | — | — | — |
| 180, 1. Шелковые коконы | — | — | — | — | — | — | — | — | — | — |
| 180, 4. Шелк сырец или греж | — | — | — | — | — | — | — | — | — | — |
| 181. Шерсть | 633 | 1.112 | 1.039 | 2.011 | 832 | 62 | 118 | 68 | 113 | 111 |
| 182, 1. Тряпье шерстяное | — | — | — | — | — | — | — | — | — | — |
| 184. Бумажная пряжа | — | — | — | — | — | — | — | — | — | — |
| 186. Шелк кручевый и пряденый | — | — | — | — | — | — | — | — | — | — |
| 187—188. Шерсть чесан, пряд, крученая | — | — | — | — | — | — | — | — | — | — |
| 189—191. Ткани бумажные | — | — | — | — | — | — | — | — | — | — |
| 192—196. Ткани и изделия пеньковые и льняные | — | — | — | — | — | 0 | 0,1 | 0,2 | — | — |
| 197—199. Ткани шелков. и полушелк. | — | — | — | — | — | — | — | 0 | — | — |
| 200—203, кр. 202. Ткани и изделия шерстяные | — | 0 | 0 | — | — | — | 0 | 0 | — | — |
| 202. Технические ткани | — | — | — | — | — | — | — | 0 | — | — |
| 204. Изделия вязаные и бисовные | — | — | — | — | — | — | — | — | — | — |
| 210, 1—4. Алмазы и карбонаты | — | — | — | — | — | 0 | — | — | — | — |
| 211. Целлулоид | — | — | — | — | — | — | — | — | — | — |
| 212. Пуговицы | — | — | — | — | — | — | — | — | — | — |
| Прочие товары | 3 | 43 | 85 | 515 | 2.272 | 13 | 199 | 318 | 195 | 506 |
| **Всего товаров** | **3.830** | **8.861** | **24.941** | **30.181** | **24.911** | **835** | **2.072** | **2.618** | **2.027** | **8.079** |
| **На сумму т. руб.** | **1.806** | **3.330** | **6.923** | **8.237** | **6.213** | **234** | **1.319** | **914** | **895** | **2.192** |

## *Привоз товаров по таможням и участкам границы*

*Таблица IX*

*(вес в тоннах)*

| Наименование товаров | Восточно-Китайский участок | | | | | Владивостокская таможня | | | | |
|---|---|---|---|---|---|---|---|---|---|---|
| | Окт.—дек. 1928 г. | 1929 г. | 1930 г. | 1931 г. | 1932 г. | Окт.—дек. 1928 г. | 1929 г. | 1930 г. | 1931 г. | 1932 г. |
| 1. Хлеб в зерне | 515 | 12.580 | 963 | 2.760 | 1.187 | 2 | 20.051 | 8.646 | 2.277 | 108.279 |
| 2. Рис | 0 | — | — | — | 367 | 26 | 82 | 97 | 7 | 128 |
| 6[1], 5б. Фрукты сухие | 0 | 0,2 | — | — | — | 0 | 0,1 | 0,2 | — | — |
| 8. Орехи | 0 | 2 | 0,1 | — | — | — | 1 | 0,1 | — | — |
| 11. Пряности | 0,3 | 2 | — | — | — | — | 29 | 1 | 8 | 0,3 |
| 13. Кофе | 0 | 2 | — | — | — | 0 | 1 | 0,4 | 0 | — |
| 14. Какао | 0,2 | 1 | — | — | — | 0 | 4 | 0 | 0 | 0,2 |
| 15. Чай | 0,1 | 1 | — | — | — | 2.019 | 16.450 | 10.275 | 13.572 | 9.401 |
| 16—18. Сахар и сахарн. изделия | 0,4 | 28 | 1 | — | — | 0 | 2.053 | 6.207 | 26 | 5 867 |
| 21, 2. Сельди | 0,4 | — | — | — | — | — | 0,2 | 0 | — | — |
| 33. Крупный рогатый скот | — | — | — | — | — | — | — | — | — | — |
| 33. Мелкий рогатый скот | — | 226 | — | — | — | — | — | — | — | — |
| 33. Лошади | — | — | — | — | — | — | — | — | — | — |
| 35, 2. Раковины перламутр. сырые | — | — | — | — | — | 17 | 61 | 46 | — | — |
| 43. Кожи невыделанные | — | 0,1 | — | — | — | — | 285 | — | — | — |
| 44. Кожи выделанные | — | 0,2 | — | — | — | 2 | — | 1 | — | — |
| 45, 1ж. Шкуры овечьи и козьи | — | — | — | — | — | — | — | — | — | — |
| 46, 1—6. Обувь и кожаные изделия | 0 | 0,4 | 0,1 | — | — | 1 | 2 | 9 | 1 | — |
| 49,4. Клепка | — | — | — | — | — | — | — | — | — | — |
| 50. Деревянные изделия | 0,3 | 1 | — | — | — | 1 | 18 | 2 | 0 | — |
| 51, 1а. Пробковая кора | — | — | — | — | — | — | 11 | 18 | — | — |
| 53, 3—4. Семена | — | 13 | 3 | — | — | 4 | 33 | 4.265 | 123 | 0,4 |
| 53, 5. Копра | — | — | — | — | — | — | — | — | — | — |
| 53, 6. Каменные орехи | — | — | — | — | — | — | — | — | — | — |
| 59, 1—6. кр. п. 5. Шлифовальн. вещества | — | 0 | — | — | — | 0,4 | 1 | 0,2 | — | — |
| 66—67. Стеклянные изделия | — | 0,1 | — | — | — | 0,1 | 25 | 4 | 0,1 | — |
| 68, 1. Уголь каменный | — | — | — | — | — | — | — | 1 | — | — |
| 75. Гарпиус | 2 | — | — | — | — | 24 | 127 | — | — | — |
| 78, 1—4. кр. п. 3. Экзотические смолы | 0 | 0,1 | — | — | — | 10 | 1 | 0,1 | 4 | 8 |
| 79, 1—2. Каучук и резина сырые | — | — | — | — | — | — | 0,1 | — | — | — |
| 79, 3—8. Резиновые изделия | 0,1 | 0,1 | 0,1 | — | — | 4 | 22 | 101 | 10 | — |
| 80, 81, 83—91, 94—108, кр. п. 106, 6в, 111, 112, 129. Химические продукты | 0,2 | 0,1 | 0 | — | — | 73 | 259 | 198 | 254 | 38 |

## Привоз товаров по таможням и участкам границы

*Таблица IX*

*Продолжение*

(вес в тоннах)

| Наименование товаров | Восточно-Китайский участок | | | | | Владивостокская таможня | | | | |
|---|---|---|---|---|---|---|---|---|---|---|
| | Окт.—дек. 1928 г. | 1929 г. | 1930 г. | 1931 г. | 1932 г. | Окт.—дек. 1928 г. | 1929 г. | 1930 г. | 1931 г. | 1932 г. |
| 82. Сера и серный цвет | — | — | — | — | — | — | 0 | — | — | 2 |
| 92. Удобрительные вещества искусственные | — | — | — | — | — | — | — | — | — | — |
| 93. Селитра | — | — | — | — | — | — | 0 | — | — | — |
| 106, 6в. Иод | — | — | — | — | — | 4 | 21 | 19 | — | — |
| 109. Дозир. фарм. препараты | 0 | 0,1 | 0 | — | — | — | 0,1 | 0 | 0 | — |
| 113. Растительные масла | 4 | 614 | 35 | — | — | 0,3 | 646 | 1.655 | 88 | 11 |
| 114, 1. Эфирные масла | — | — | — | — | — | — | 0,4 | 0,3 | — | — |
| 118. Дубильные вещества | — | — | — | — | — | 223 | 497 | 129 | — | — |
| 119—128, 130, 131, 133. Краски и красящ. вещества | 0,1 | 1 | — | 1 | — | 17 | 30 | 35 | 48 | — |
| 137—138. Черные металлы | — | 15 | — | — | — | 553 | 6 008 | 12.113 | 5.248 | 6.391 |
| 139, 1—2. Медь | — | 0,3 | — | — | — | — | 4 | 29 | 1.725 | 200 |
| 139, 1—2. Никель | — | — | — | — | — | — | — | 1 | — | — |
| 139, 1—2. Алюминий | — | — | — | — | — | — | 0 | — | — | — |
| 139, 1—2. Висмут | — | 0 | — | — | — | 2 | 24 | 26 | 16 | 0 |
| 140. Олово | 2 | — | 0,1 | — | — | 0.5 | 21 | 16 | 2 | — |
| 142. Свинец | 12 | — | — | — | — | 79 | 265 | 73 | 1 | — |
| 143. Цинк | — | 0 | — | — | — | 1 | 5 | 92 | 30 | 45 |
| 139, 1—2, 139, 3—4, 141. Прочие цветные металлы | — | 0,4 | — | — | — | 0 | 1 | — | — | — |
| 145. Изделия медные | 0 | 0,2 | — | — | — | 2 | 9 | 27 | 8 | 1 |
| 146—149. Чугунные, железные и стальные изделия | 1 | 7 | 0,1 | 228 | 1.680 | 222 | 1.183 | 3.051 | 1.057 | 896 |
| 150. Жестяные изделия | 0,2 | 12 | 0,1 | 84 | — | 10 | 96 | 369 | 735 | 671 |
| 151. Проволока разная | 1 | 1 | — | — | — | 3 | 47 | 117 | 46 | 80 |
| 152. Проволочные изделия | 0 | 7 | 0,1 | 9 | — | 24 | 210 | 572 | 107 | 103 |
| 159. Инструменты для ремесла | 7 | 6 | 1 | — | — | 1 | 45 | 20 | 9 | 0 |
| 160. Сел.-хоз. инструменты | 0,1 | 1 | 0.3 | — | — | 1 | 2 | 1 | 1 | — |
| 161, 1—2, 8—10. Машины и аппараты | 0 | 4 | 0,1 | 94 | — | 118 | 689 | 3.347 | 1.714 | 762 |
| 161,3—4. Сел.-хоз. машины | — | 6 | 19 | — | — | 40 | 351 | 587 | 63 | 0,2 |
| 161,5—6. Части машин | 1 | — | — | — | — | 17 | 195 | 503 | 299 | 87 |
| 161,7, 12. Части сел.-хоз. машин | 0 | — | — | — | — | 1 | 5 | 105 | 0 | 4 |
| *161, 11а. Тракторы* | — | *9* | — | — | — | — | *589* | *2.764* | *3.223* | — |
| 161, 11б. Части и принадл. к тракторам | — | 8 | *0,4* | — | — | — | *50* | *224* | *11* | — |
| 163,1а—в. Автомобили | 2 | — | — | — | — | *16* | 54 | 229 | *36* | 20 |
| 163, 1г. Мотоциклы | — | 0,2 | — | — | — | — | — | 0,1 | 0,3 | 0,4 |
| 163, 1д. Части автомобилей и мотоц. | 0,3 | 1 | 0,1 | — | — | 1 | 2 | 30 | 19 | 16 |
| 163, 2а. Велосипеды | 1 | 0 | — | — | — | 0 | 0,1 | 0 | 0 | — |
| 166. Оптические, физические, химические и т. п. приборы и аппараты, кр. медицинск. | 0 | 0,2 | — | — | — | 1 | 12 | 4 | 2 | 1 |
| 166, 1. Инструменты и т. д. медицинские | — | 0,1 | — | — | — | 0,3 | 0 | 0,1 | 0 | 0,1 |
| 167—171. Электромашины, аппараты и электропринадлежности | 0 | 0,3 | 0 | 0,2 | — | 18 | 76 | 208 | 269 | 13 |
| 172. Часовой товар | 0 | 0,5 | — | — | — | 0 | 0 | 0,1 | — | — |
| 174. Бумажная масса | — | — | — | — | — | — | — | — | — | — |
| 175. Картон | — | 4 | — | — | — | 0 | 8 | 3 | 0,2 | — |
| 176—177. Бумага | 2 | 10 | 3 | — | — | 38 | 894 | 61 | 31 | 10 |
| 179, 1. Хлопок сырец | — | — | — | — | — | 1 | 6 | 0,1 | — | — |
| 179, 2. Джут сырец и кенаф | — | — | — | — | — | — | 0 | — | — | — |
| 180, 1. Шелковые коконы | — | — | — | — | — | — | 0 | — | — | — |
| 180, 4. Шелк сырец или греж | — | — | — | — | — | — | 0 | — | — | — |
| 181. Шерсть | 759 | 1 | 0,1 | — | 115 | — | 0 | 0 | — | — |
| 182, 1. Трапье шерстяное | — | — | — | — | — | — | 0,1 | 2 | — | — |
| 184. Бумажная пряжа | 0,4 | 9 | — | — | — | 34 | 54 | 54 | 0,3 | 45 |
| 186. Шелк крученый и пряденый | — | — | — | — | — | — | 0 | 0,3 | — | — |
| 187—188. Шерсть чесан., пряден. и круч. | — | 0,4 | — | — | — | 0 | 0 | — | — | — |
| 189—191. Ткани бумажные | 3 | 8 | 1 | — | — | 0,5 | 8 | 35 | 21 | — |
| 192—196. Ткани и изделия пеньковые и льняные | 0,1 | 10 | 0,4 | 109 | — | 77 | 1.229 | 1.478 | 2.904 | 2.030 |
| 197—199. Ткани шелковые и полушелк. | 0,2 | 0,4 | 0 | — | — | 0 | 0 | 0 | 0 | — |
| 200—203, кр. 202. Ткани и изделия шерстяные | 12 | 16 | 2 | — | — | 1 | 0 | 1 | — | — |
| 202. Технические ткани | — | — | — | — | — | — | — | 0,3 | — | — |
| 204. Изделия вязаные и басонные | 2 | 1 | 0,4 | — | — | 0 | 18 | 4 | — | — |
| 210, 1—4. Алмазы и карбонаты | — | — | — | — | — | — | — | — | — | — |
| 211. Целлулоид | — | — | — | — | — | — | — | — | — | — |
| 212. Пуговицы | — | 0,2 | — | — | — | — | 1 | — | — | — |
| Прочие товары | 63 | 572 | 9 | 1.559 | 280 | 464 | 20.962 | 32 200 | 11.955 | 54.034 |
| **Всего товаров** | **1.390** | **14.184** | **1.039** | **4.844** | **3.629** | **4.154** | **73.835** | **90.055** | **45.951** | **190.045** |
| **На сумму т. руб.** | **952** | **1.573** | **117** | **1.037** | **439** | **2.962** | **26.892** | **31.008** | **21.574** | **20.625** |

# Привоз товаров по таможням и участкам границы

*Таблица IX*

(вес в тоннах)

| Наименование товаров | Проч. там. Дальне-Вост. Приморского уч. | | | | | Таможни Сахалина | | | | |
|---|---|---|---|---|---|---|---|---|---|---|
| | Окт.—дек. 1928 г. | 1929 г. | 1930 г. | 1931 г. | 1932 г. | Окт.—дек. 1928 г. | 1929 г. | 1930 г. | 1931 г. | 1932 г. |
| 1. Хлеб в зерне | — | — | 6 | 762 | — | — | 17 | 121 | 0,2 | — |
| 2. Рис | 2 | 5 | 32 | — | — | — | 232 | 98 | 459 | — |
| 6[1]. 5б. Фрукты сухие | — | — | 0,3 | — | — | — | 0,4 | 4 | — | — |
| 8. Орехи | — | — | — | — | — | — | — | 1 | — | — |
| 11. Пряности | — | — | — | — | — | — | 0,2 | 1 | — | — |
| 13. Кофе | 0 | — | 0,1 | — | — | — | 0,2 | 1 | — | — |
| 14. Какао | — | — | — | — | — | — | 0 | 1 | — | — |
| 15. Чай | 0 | — | — | — | — | — | 3 | 2 | 4 | — |
| 16—18. Сахар и сахарн. изделия | 0 | 1 | 53 | — | — | — | 6 | 116 | 66 | — |
| 21, 2. Сельди | — | — | — | — | — | — | — | 0,1 | — | — |
| 33. Крупный рогатый скот | — | — | — | — | — | — | — | 1.134 | 502 | — |
| 33. Мелкий рогатый скот | — | — | — | — | — | — | — | — | — | — |
| 33. Лошади | — | — | — | — | — | — | — | — | — | — |
| 35, 2. Раковины перламутр. сырые | — | — | — | — | — | — | — | — | — | — |
| 43. Кожи невыделанные | — | — | — | — | — | — | — | — | — | — |
| 44. Кожи выделанные | — | — | — | — | — | — | — | 1 | 0,1 | — |
| 45, 1ж. Шкуры овечьи и козьи | — | — | — | — | — | — | — | — | — | — |
| 46, 1—6. Обувь и кожаные изделия | — | 0 | 3 | — | 0,2 | — | 0,1 | 9 | 5 | — |
| 49, 4. Клепка | — | — | — | — | — | — | — | — | — | — |
| 50. Деревянные изделия | 0 | 0,3 | 0,4 | — | — | — | 1 | 111 | 367 | — |
| 51, 1а. Пробковая кора | — | — | — | — | — | — | — | — | — | — |
| 53, 3—4. Семена | — | — | — | — | — | — | — | 8 | — | — |
| 53, 5. Копра | — | — | — | — | — | — | — | — | — | — |
| 53, 6. Каменные орехи | — | — | — | — | — | — | — | — | — | — |
| 59, 1—6, кр. п. 5. Шлифовальные вещества | — | — | — | — | — | — | 0 | 0.3 | 0 | — |
| 66, 67. Стеклянные изделия | 0 | — | 16 | — | — | — | 1 | 38 | 36 | — |
| 68, 1. Уголь каменный | — | 5.360 | 2.200 | — | — | — | — | 123 | 171 | — |
| 75. Гарпиус | — | — | — | — | — | — | — | — | — | — |
| 78, 1—4, кр. п. 3. Экзотические смолы | — | — | — | — | — | — | — | 0 | — | — |
| 79, 1—2. Каучук и резина сырые | — | — | — | — | — | — | — | — | — | — |
| 79, 3—8. Резиновые изделия | — | 0,1 | 1 | — | — | — | 3 | 34 | 13 | — |
| 80, 81, 83—91, 94—108, кр. п. 106, 6в 111, 112, 129. Химические продукты. | — | 10 | 150 | — | — | — | 2 | 20 | 78 | — |
| 82. Сера и серный цвет | — | — | — | — | — | — | — | — | — | — |
| 92. Удобрительные вещества искусствен. | — | — | — | — | — | — | — | 0,3 | — | — |
| 93. Селитра | — | — | — | — | — | — | 0,1 | 0 | — | — |
| 106, 6в. Иод | — | — | — | — | — | — | — | — | — | — |
| 109. Дозир. фарм. препараты | — | — | — | — | — | — | 0,3 | 1 | — | — |
| 113. Растительные масла | — | 1 | 2 | — | — | — | 0 | 20 | 6 | — |
| 114, 1. Эфирные масла | — | — | — | — | — | — | — | 0 | — | — |
| 118. Дубильные вещества | — | — | — | — | — | — | — | — | — | — |
| 119—128, 130, 131, 133. Краски и красящ. вещества | 0 | 1 | 5 | 1 | — | — | 3 | 65 | 16 | — |
| 137—138. Черные металлы | 0,1 | 839 | 702 | — | — | — | 484 | 3.385 | 1.317 | — |
| 139, 1—2. Медь | — | — | 1 | — | — | — | — | 4 | 2 | — |
| 139, 1—2. Никель | — | — | — | — | — | — | — | — | — | — |
| 139, 1—2. Алюминий | — | — | — | — | — | — | — | — | — | — |
| 139, 1—2. Висмут | — | — | — | — | — | — | 0 | 3 | 4 | — |
| 140. Олово | — | 1 | 0,1 | — | — | — | — | 0,1 | — | — |
| 142. Свинец | — | 13 | 0,1 | — | — | — | 0 | 1 | — | — |
| 143. Цинк | — | — | 1 | — | — | — | 0 | 0 | — | — |
| 139, 1—2, 139, 3—4, 141. Прочие цветные металлы | — | — | 0 | — | — | — | — | 0,3 | — | — |
| 145. Изделия медные | 0,1 | — | 1 | — | — | — | 1 | 15 | 24 | — |
| 146—149. Чугунные, железные и стальные изделия | 1 | 119 | 329 | 0,1 | — | — | 252 | 9.184 | 4.062 | — |
| 150. Жестяные изделия | — | 0 | 0,5 | 10 | — | — | 0,3 | 133 | 2 | — |
| 151. Проволока разная | — | — | 10 | — | — | — | 1 | 72 | 49 | — |
| 152. Проволочные изделия | — | 11 | 24 | — | — | — | 28 | 136 | 161 | — |
| 159. Инструменты для ремесла | — | 3 | 4 | 0,1 | — | — | 8 | 26 | 21 | — |
| 160. Сел.-хоз. инструменты | — | 0,1 | 2 | — | — | — | 1 | 4 | 1 | — |
| 161, 1—2, 8—10. Машины и аппараты | — | 18 | 27 | 67 | — | — | 21 | 612 | 266 | — |
| 161, 3—4. Сел.-хоз. машины | — | 25 | — | — | — | — | 0,1 | 0 1 | — | — |
| 161, 5—6. Части машин | — | 15 | 145 | 4 | — | — | 18 | 224 | 2.099 | — |
| 161, 7, 12. Части сел.-хоз. машин | — | — | — | — | — | — | — | — | — | — |
| 161, 11а. Тракторы | — | — | — | — | — | — | 0 | 43 | 14 | — |
| 161, 11б. Части и принадл. к тракторам | — | — | 0,1 | — | — | — | — | 1 | 0,4 | — |
| 163, 1а-в Автомобили | — | — | — | — | — | — | 6 | 8 | — | — |
| 163, 1г. Мотоциклы | — | — | — | — | — | — | 0 | — | — | — |
| 163, 1д. Части автомобил. и мотоц. | — | — | 0,2 | — | — | — | — | — | — | — |
| 163, 2а. Велосипеды | — | — | — | — | — | — | — | — | — | — |
| 166. Оптич., физич., химич. и т. п. приборы и аппараты, кр. медицинск. | 0 | — | 1 | 0 | — | — | 0,3 | 3 | 0,3 | — |
| 166, 1. Инструменты и т. д. медицинские | — | — | — | — | — | — | 0,1 | 0,1 | — | — |

## Привоз товаров по таможням и участкам границы

*Таблица IX*

*Продолжение*

(вес в тоннах)

| Наименование товаров | Проч. там. Дальне-Вост. Приморского уч. | | | | | Таможни Сахалина | | | | |
|---|---|---|---|---|---|---|---|---|---|---|
| | Окт.—дек. 1928 г. | 1929 г. | 1930 г. | 1931 г. | 1932 г. | Окт.—дек. 1928 г. | 1929 г. | 1930 г. | 1931 г. | 1932 г. |
| 167—171. Электромашины, аппараты и электропринадлежности | — | 3 | 42 | 0 | — | — | 19 | 93 | 166 | — |
| 172. Часовой товар | — | 0 | — | — | — | — | 0 | 0 | 0 | — |
| 174. Бумажная масса | — | — | — | — | — | — | — | — | — | — |
| 175. Картон | — | — | 0 | — | — | — | — | 10 | 10 | — |
| 176—177. Бумага | — | 0 | 0,1 | — | — | — | 4 | 5 | 0,3 | — |
| 179, 1. Хлопок сырец | — | — | — | — | — | — | — | — | — | — |
| 179, 2. Джут сырец и кенаф | — | — | — | — | — | — | — | — | — | — |
| 180, 1. Шелковые коконы | — | — | — | — | — | — | — | — | — | — |
| 180, 4. Шелк сырец или греж | — | — | — | — | — | — | — | — | — | — |
| 181. Шерсть | — | — | — | — | — | — | — | — | — | — |
| 182, 1. Тряпье шерстяное | — | — | — | — | — | — | — | — | — | — |
| 184. Бумажная пряжа | — | 0 | — | 2 | — | — | — | 0 | 4 | — |
| 186. Шелк крученый и пряденый | — | — | — | — | — | — | — | — | — | — |
| 187—188. Шерсть чесан., пряд., крученая | — | — | — | — | — | — | — | — | — | — |
| 189—191. Ткани бумажные | — | 0 | 1 | 0,4 | — | — | 4 | 2 | 0,4 | — |
| 192—196. Ткани и изделия пеньковые и льняные | — | 41 | 3 | 100 | 103 | — | 43 | 45 | 98 | — |
| 197—199. Ткани шелков. и полушелк. | — | — | — | — | — | — | 0,1 | 0 | — | — |
| 200—203, кр. 202. Ткани и изделия шерстяные | — | 0 | — | — | — | — | 1 | 3 | 5 | — |
| 202. Технические ткани | — | — | 2 | — | — | — | — | — | — | — |
| 204. Изделия вязаные и басонные | — | 0,1 | — | — | — | — | 3 | 13 | 0,2 | — |
| 210, 1—4. Алмазы и карбонаты | — | — | — | — | — | — | — | — | — | — |
| 211. Целлулоид | — | — | — | — | — | — | — | — | — | — |
| 212. Пуговицы | — | — | — | — | — | — | — | — | — | — |
| Прочие товары | 1 | 240 | 1.468 | 416 | 56 | — | 1.180 | 5.016 | 7.041 | — |
| **Всего товаров** | **4** | **6.707** | **5.233** | **1.361** | **159** | **—** | **2.343** | **20.951** | **17.071** | **—** |
| **На сумму т. руб.** | **1** | **317** | **586** | **278** | **156** | **—** | **679** | **5.918** | **3.594** | **—** |

*Привоз товаров по таможням и участкам границы*

*Таблица IX*

*(вес в тоннах)*

| Наименование товаров | Таможни Камчатки | | | | | Карская экспедиция | | | | |
|---|---|---|---|---|---|---|---|---|---|---|
| | Окт.—дек. 1928 г. | 1929 г. | 1930 г. | 1931 г. | 1932 г. | Окт.—дек. 1928 г. | 1929 г. | 1930 г. | 1931 г. | 1932 г. |
| 1. Хлеб в зерне | — | 14 | 15 | — | — | — | — | — | — | — |
| 2. Рис | — | 239 | 246 | — | — | — | — | — | — | — |
| 6[1], 5б. Фрукты сухие | — | 0,2 | 0 | — | — | — | — | — | — | — |
| 8. Орехи | — | 1 | — | — | — | — | — | — | — | — |
| 11. Пряности | — | 0,5 | 0 | — | — | 48 | 8 | — | — | — |
| 13. Кофе | — | 0,2 | — | — | — | — | — | — | — | — |
| 14. Какао | — | 0,1 | — | — | — | 17 | 12 | — | — | — |
| 15. Чай | — | 0,3 | 0,4 | — | — | — | — | — | — | — |
| 16—18. Сахар и сахарн. изделия | — | 28 | 1.119 | — | — | 0 | 0 | 3.556 | — | — |
| 21, 2. Сельди | — | 0,3 | 0 | — | — | — | — | — | — | — |
| 33. Крупный рогатый скот | — | — | 0,3 | — | — | — | — | — | — | — |
| 33. Мелкий рогатый скот | — | — | — | — | — | — | — | — | — | — |
| 33. Лошади | — | — | — | — | — | — | — | — | — | — |
| 35, 2. Раковины перламутр. сырые | — | — | — | — | — | — | — | — | — | — |
| 43. Кожи невыделанные | — | — | — | — | — | — | — | — | — | — |
| 44. Кожи выделанные | — | 0 | 0 | — | — | — | 0 | — | — | — |
| 45, 1ж. Шкуры овечьи и козьи | — | — | — | — | — | 0 | 0 | — | — | — |
| 46, 1—6. Обувь и кожаные изделия | — | 1 | 1 | — | — | — | — | — | — | — |
| 49, 4. Клепка | — | 25 | — | — | — | 1 | 8 | — | — | — |
| 50. Деревянные изделия | — | 98 | 148 | — | — | — | — | — | — | — |
| 51, 1а. Пробковая кора | — | — | — | — | — | 0,1 | 0,1 | — | — | — |
| 53, 3—4. Семена | — | 0 | 0,1 | — | — | — | — | — | — | — |
| 53, 5. Копра | — | — | — | — | — | — | — | — | — | — |
| 53, 6. Каменные орехи | — | — | — | — | — | — | — | — | — | — |
| 59, 1—6, кр. п. 5. Шлифовальные вещества | — | 3 | 0,4 | — | — | 0,1 | 0.2 | — | — | — |
| 66, 67. Стеклянные изделия | — | 12 | 14 | — | — | — | 1.584 | 1.575 | 1.022 | — |
| 68, 1. Уголь каменный | — | 2.892 | 1.653 | — | — | 452 | 1.006 | — | — | — |
| 75. Гарпиус | — | — | — | — | — | 23 | 8 | 4 | — | — |
| 78, 1—4, кр. п. 3. Экзотические смолы | — | — | — | — | — | — | — | — | — | — |
| 79, 1—2. Каучук и резина сырые | — | — | — | — | — | 1 | 1 | 1 | — | — |
| 79, 3 8. Резиновые изделия | — | 22 | 21 | — | — | | | | | |
| 80, 81, 83—91, 94—108, кр. п. 106, 6в 111, 112, 129. Химические продукты. | — | 28 | 14 | 0,3 | — | 68 | 69 | 156 | 2.051 | — |

*Продолжение*

## Привоз товаров по таможням и участкам границы

*Таблица IX*

(вес в тоннах)

| Наименование товаров | Таможни Камчатки | | | | | Карская экспедиция | | | | |
|---|---|---|---|---|---|---|---|---|---|---|
| | Окт.—дек 1928 г. | 1929 г. | 1930 г. | 1931 г. | 1932 г. | Окт.—дек. 1928 г. | 1929 г. | 1930 г. | 1931 г. | 1932 г. |
| 82. Сера и серный цвет | — | — | 0 | — | — | — | — | — | — | — |
| 92. Удобрительные вещества искусствен. | — | — | — | — | — | — | — | — | — | — |
| 93. Селитра | — | 0,1 | — | — | — | — | — | — | — | — |
| 106, 6в. Иод | — | — | — | — | — | 5 | 6 | — | — | — |
| 109. Дозир. фарм. препараты | 0 | 1 | 0,3 | — | — | 1 | 1 | 0,1 | — | — |
| 113. Растительные масла | — | 14 | 4 | 2 | — | 11 | 11 | 10 | — | — |
| 114, 1. Эфирные масла | — | — | — | — | — | 7 | 6 | 1 | — | — |
| 118. Дубильные вещества | — | — | — | — | — | 2.509 | 35 | 498 | — | — |
| 119—128, 130, 131, 133. Краски и красящ. вещества | — | 19 | 6 | 0,1 | — | 198 | 135 | 21 | — | — |
| 137—138. Черные металлы | — | 437 | 58 | 2 | — | 352 | 974 | 9.528 | 10.272 | 3.749 |
| 139, 1—2. Медь | — | 0,3 | 1 | — | — | 110 | 200 | — | — | — |
| 139, 1—2. Никель | — | — | — | — | — | — | 16 | — | — | — |
| 139, 1—2. Алюминий | — | — | — | — | — | 57 | 89 | — | — | — |
| 139, 1—2. Висмут | — | 1 | 2 | — | — | — | 0,2 | — | — | — |
| 140. Олово | — | 0,1 | 0,2 | — | — | 597 | 460 | — | — | — |
| 142. Свинец | — | 0,4 | 0,2 | — | — | 2.258 | 2.228 | — | — | — |
| 143. Цинк | — | 0 | 0 | — | — | 436 | 1.841 | — | — | — |
| 139, 1—2, 139, 3—4, 141. Прочие цветные металлы | — | — | — | — | — | — | 4 | — | — | — |
| 145. Изделия медные | 0 | 7 | 0,3 | — | — | 1 | 1 | 0 | — | — |
| 146—149. Чугунные, железные и стальные изделия | — | 692 | 247 | 23 | — | 50 | 367 | 1.006 | 33 | 301 |
| 150. Жестяные изделия | — | 1 556 | 920 | 907 | — | 6 | 1 | — | — | — |
| 151. Проволока разная | — | 19 | 53 | — | — | 0 | 0,1 | 1 | 1 | — |
| 152. Проволочные изделия | — | 136 | 77 | 3 | — | 9 | 21 | — | — | — |
| 159. Инструменты для ремесла | — | 16 | 2 | — | — | 42 | 92 | 3 | — | — |
| 160. Сел.-хоз. инструменты | — | 1 | 0,2 | — | — | 0 | — | — | — | — |
| 161, 1—2, 8—10. Машины и аппараты | — | 437 | 168 | 94 | — | 255 | 889 | 1.013 | 259 | 2.446 |
| 161, 3—4. Сел.-хоз. машины | — | — | — | — | — | 1.945 | 1.579 | — | — | — |
| 161, 5—6. Части машин | — | 100 | 46 | 0,2 | — | 22 | 46 | 99 | 20 | 244 |
| 161, 7, 12. Части сел.-хоз. машин | — | — | — | — | — | 687 | 217 | — | — | — |
| 161, 11а. Тракторы | — | — | — | — | — | — | — | — | — | — |
| 161, 11б. Части и принадл. к тракторам | — | — | — | — | — | 153 | 142 | — | — | — |
| 163, 1а-в. Автомобили | — | — | — | — | — | — | 80 | — | — | — |
| 163, 1г. Мотоциклы | — | — | — | — | — | 4 | 10 | — | — | — |
| 163, 1д. Части автомобил. и мотоц. | — | — | — | — | — | 0 | 10 | — | — | — |
| 163, 2а. Велосипеды | — | — | — | — | — | 21 | — | — | — | — |
| 166. Оптич., физич., химич. и т. п приборы и аппараты, кр. медицинск. | — | 4 | 0,3 | 0,1 | — | 13 | 14 | 3 | — | — |
| 166, 1. Инструменты и т. д. медицинские | — | 0 | — | — | — | 6 | 3 | 1 | — | — |
| 167—171. Электромашины, аппараты и электропринадлежности | — | 29 | 2 | 0 | — | 34 | 58 | 8 | 17 | 46 |
| 172. Часовой товар | — | 0,2 | 0 2 | — | — | 1 | 0,2 | 0 | — | — |
| 174. Бумажная масса | — | — | — | — | — | — | — | — | — | — |
| 175. Картон | — | 2 | 0 | — | — | — | — | 13 | — | — |
| 176—177. Бумага | — | 6 | 19 | — | — | 292 | 591 | — | — | — |
| 179, 1. Хлопок сырец | — | — | 2 | — | — | 0,2 | — | — | — | — |
| 179, 2. Джут сырец и кенаф | — | — | 18 | — | — | — | — | — | — | — |
| 180, 1. Шелковые коконы | — | — | — | — | — | — | — | — | — | — |
| 180, 4. Шелк сырец или греж | — | — | — | — | — | — | — | — | — | — |
| 181. Шерсть | — | — | — | — | — | — | — | — | — | — |
| 182, 1. Тряпье шерстяное | — | 2 | — | — | — | — | — | — | — | — |
| 184. Бумажная пряжа | — | 1 | 11 | 0,2 | — | 1 | 0 | — | — | — |
| 186. Шелк крученый и пряденый | — | — | — | — | — | 0 | — | — | — | — |
| 187—188. Шерсть чесан., пряд., крученая | — | — | — | — | — | 4 | 5 | — | — | — |
| 189—191. Ткани бумажные | — | 8 | 3 | — | — | — | 0 | — | — | — |
| 192—196. Ткани и изделия пеньковые и льняные | — | 371 | 685 | 93 | — | 817 | 4 | 6 | — | — |
| 197—199. Ткани шелков. и полушелк. | — | — | — | — | — | 1 | — | — | — | — |
| 200—203, кр. 202. Ткани и изделия шерстяные | — | 1 | 0 | — | — | — | — | — | — | — |
| 202. Технические ткани | — | — | — | — | — | — | - | — | — | — |
| 204. Изделия вязаные и басонные | — | 9 | 15 | — | — | 0 | — | — | — | — |
| 210, 1—4. Алмазы и карбонаты | — | — | - | — | — | — | — | — | — | — |
| 211. Целлулоид | — | — | — | — | — | — | — | — | — | — |
| 212. Пуговицы | — | — | — | — | — | 1 | — | — | — | — |
| Прочие товары | — | 6.073 | 4.075 | 917 | — | 173 | 1.210 | 1.257 | — | — |
| **Всего товаров** | **0,1** | **13.307** | **9.647** | **2.042** | — | **11.690** | **14.042** | **18.760** | **13.675** | **6.785** |
| **На сумму т. руб.** | **0,1** | **3.532** | **2.926** | **1.059** | — | **6.995** | **7.885** | **5.290** | **1.118** | **2.078** |

# Обороты по таможенным учреждениям по всем границам СССР

*Таблица X*

## Вывоз за границу

| Наименование таможенных учреждений | Октябрь—декабрь 1928 г. | | 1929 г. | | 1930 г. | | 1931 г. | | 1932 г. | |
|---|---|---|---|---|---|---|---|---|---|---|
| | Количество | Ценность | Количество | Ценность | Количество | Ценность | Количество | Ценность | Количество | Ценность |
| | тонны | т. руб. | тонны | т. руб. | тонны | т. руб. | тонны | т. руб. | тонны | т. руб. |
| 1. Усть-Печерский там. пост | 2.174 | 93 | 20.733 | 699 | 26.499 | 804 | 21.528 | 502 | 19.559 | 310 |
| 2. Мезенский там. пост (до 1932 г. там.) | 9.342 | 292 | 61.563 | 2.288 | 64.126 | 1.933 | 131.691 | 3.207 | 85.211 | 1.347 |
| 3. Архангельская таможня | 374.847 | 11.366 | 1.420.308 | 37.859 | 1.881.666 | 41.561 | 1.447.716 | 28.034 | 1.350.808 | 18.588 |
| 4. Онежский там. пост (до 1932 г.—таможня) | 43.150 | 1.195 | 178.088 | 5.547 | 231.508 | 5.939 | 177.496 | 4.068 | 168.490 | 2.658 |
| 5. Сорокский там. пост (до 1932 г.—таможня) | 20.295 | 764 | 84.107 | 3.179 | 88.079 | 2.667 | 65.701 | 1.518 | 81.580 | 1.302 |
| 6. Кемская таможня | 29.617 | 923 | 80.572 | 2.618 | 156.652 | 2.706 | 96.449 | 1.560 | 27.164 | 359 |
| 7. Ковдинский там. пост (до 1932 г.—таможня) | 29.695 | 1.110 | 95.255 | 3.767 | 126.897 | 3 381 | 127.789 | 2.954 | 65.510 | 1.044 |
| 8. Мурманская таможня | 48 | 21 | 142.310 | 7.276 | 237.270 | 10.474 | 177.807 | 16.227 | 382.807 | 16.629 |
| 9. Ладво-Ярвинский там. пост | — | — | — | — | — | — | — | — | — | — |
| 10. Туливаарский там. пост | — | — | 121.272 | 1.297 | — | — | — | — | — | — |
| 11. Порос-Озерский там. пост | — | — | — | — | — | — | — | — | — | — |
| 12. Погр. Кондуши там. пост | 2.603 | 8 | 65.974 | 303 | 125.027 | 1.428 | 69.843 | 369 | 84.045 | 602 |
| 13. Петрозаводская таможня | — | — | 21.911 | 398 | — | — | — | — | — | — |
| 14. Белоостровская таможня | 6.060 | 761 | 134.444 | 4.758 | 30.698 | 1 802 | 70.420 | 2.269 | 150.373 | 3.578 |
| 15. Усть-Лужский там. пост | 9.913 | 389 | — | — | 21 087 | 641 | — | — | — | — |
| 16. Ленинградская порт. таможня | 599.869 | 55.867 | 2.342.056 | 177.678 | 3.658 400 | 222.745 | 2.821.008 | 162 866 | 2.898.086 | 122.799 |
| 17. Кингисеппская таможня | 8.044 | 1.140 | 41.482 | 7.976 | 110 031 | 4.603 | 154.422 | 16.640 | 70.504 | 17.450 |
| 18. Псковская таможня | 9.753 | 3.896 | 70.529 | 29.332 | 91.268 | 13.846 | 83.304 | 11.591 | 24.615 | 5.638 |
| 19. Отдел Псковской т-ни в Острове | 148 | 106 | 1.252 | 804 | 416 | 218 | 537 | 190 | 4.094 | 223 |
| 20. Себежская таможня | 13.434 | 18 635 | 116.962 | 128.795 | 143.000 | 75.370 | 143.181 | 15.331 | 26 634 | 4.132 |
| 21. Бигосовская таможня | 63 501 | 17.853 | 427.147 | 57.040 | 509.565 | 28.915 | 517.664 | 39.433 | 263.525 | 25.144 |
| 22. Фариновская таможня | 142 | 676 | 248 | 340 | 2.994 | 71 | 1 | 47 | 21 | 10 |
| 23. Родошковичская таможня | — | — | 126 | 8 | 6.140 | 656 | 33 | 0.4 | — | — |
| 24. Негореловская таможня | 5.159 | 1.874 | 236.664 | 12.355 | 375.067 | 14.050 | 281.223 | 8.987 | 143.300 | 7.118 |
| 25. Житковичская таможня | 5.062 | 492 | 56.562 | 3.941 | 50.448 | 2.363 | 29.468 | 870 | 4.686 | 275 |
| 26. Шепетовская таможня | 173.169 | 6.722 | 666.048 | 25.039 | 466.879 | 17.094 | 504.010 | 10.792 | 66.936 | 3.079 |
| 27. Волочиская таможня | 16.910 | 1.948 | 30.266 | 5.946 | 26.965 | 2.369 | 415.080 | 4.594 | 66.411 | 822 |
| 28. Одесская таможня | 35.720 | 9.214 | 260.502 | 43.117 | 2.241.338 | 103.134 | 3.056.858 | 101.803 | 931.729 | 39.227 |
| 29. Николаевская таможня | 69.901 | 1.291 | 377 970 | 6.270 | — | — | — | — | 473.686 | 9 251 |
| 30. Херсонский там. пост | 0,4 | 1 | — | — | 294.015 | 11.286 | 280.653 | 7.546 | 160.665 | 3.495 |
| 31. Евпаторийский там. пост | 7.134 | 45 | 4.493 | 161 | 19 044 | 140 | 54.487 | 1.407 | 19 551 | 540 |
| 32. Севастопольская таможня | 2.860 | 218 | 8.686 | 1.453 | 40.524 | 3 270 | 27.031 | 894 | 2.247 | 187 |
| 33. Ялтинский там. пост | — | — | 498 | 700 | 340 | 680 | — | — | — | — |
| 34. Феодосийская таможня | 1.516 | 9 | 162.309 | 2.324 | 351.518 | 9.467 | 454.562 | 10.704 | 257.729 | 4.102 |
| 35. Керченский там. пост. (до 1932 г.—таможня) | 0 | 0 | — | — | 1.947.640 | 42.885 | 2.206.333 | 41.154 | 266.019 | 3.034 |
| 36. Мариупольская таможня | 180.634 | 1.995 | 1.019.785 | 13.862 | — | — | — | — | 1.271.908 | 11.168 |
| 37. Таганрогская таможня | — | — | — | — | — | — | — | — | — | — |
| 38. Новороссийская таможня | 242 847 | 16.642 | 1.272.884 | 74.463 | 1.822.906 | 85 573 | 1.685.747 | 55.747 | 1.333.129 | 39.707 |
| 39. Туапсинская таможня | — | — | 206 197 | 12.206 | 1.044.251 | 49.995 | 1.190.493 | 30 940 | 1.479.242 | 32.250 |
| 40. Гудаутская таможня | 482 | 79 | — | — | — | — | — | — | — | — |
| 41. Сухумский там. пост | 175 | 252 | 4.441 | 3 073 | 9 224 | 3 506 | 8.509 | 1.506 | 8.137 | 880 |
| 42. Потийская таможня | 60.467 | 2.511 | 765.823 | 17.513 | 632.494 | 13.610 | 554 859 | 9.041 | 365.962 | 4.072 |
| 43. Батумская таможня | 566.534 | 20.997 | 2 535.889 | 85 975 | 3.093.181 | 90.939 | 3.545.050 | 77.051 | 3.727.115 | 58.715 |
| 44. Сарпская таможня | — | — | — | — | 3 | 2 | — | — | — | — |
| 45. Марадидийский там. пост | 25 | 24 | 33 | 72 | 102 | 87 | 37 | 10 | 90 | 41 |
| 46. Орджашанская таможня | 8 | 5 | 40 | 33 | 74 | 43 | 61 | 43 | 71 | 35 |
| 47. Карзахская таможня | 17 | 12 | 18 | 24 | 175 | 98 | 45 | 39 | 116 | 49 |
| 48. Ленинаканская таможня | 2.229 | 352 | 9.811 | 2.304 | 7.279 | 1.590 | 5.438 | 1.657 | 4.237 | 1.231 |
| 49. Маркаринский там. пост | 100 | 60 | 593 | 169 | 1.024 | 299 | 1.601 | 527 | 760 | 290 |
| 50. Шахтахтинский там. пост | 59 | 8 | 224 | 37 | 181 | 28 | 215 | 26 | 57 | 12 |
| 51. Джульфинская таможня | 7.407 | 3.280 | 28.030 | 10.825 | 23.183 | 7.720 | 21.258 | 6.334 | 16.983 | 4.065 |
| 52. Джебраильская таможня | — | — | — | — | — | — | 132 | 97 | — | — |
| 53. Астаринская таможня | 6 | 3 | 16 | 8 | 1 | 6 | — | — | — | — |
| 54. Бакинская таможня | 29.503 | 13.543 | 115.915 | 41.601 | 106.674 | 40.346 | 73.417 | 16 643 | 93.503 | 14.294 |
| 55. Махач-Калинская таможня | 55 | 8 | 464 | 56 | 0 | 1 | — | — | — | — |
| 56. Астраханская таможня | 543 | 28 | 7.186 | 366 | 12.559 | 509 | 4.318 | 124 | 2.597 | 49 |
| 57. Красноводская таможня | 1.199 | 17 | 3.634 | 80 | 3.906 | 56 | 428 | 7 | — | — |
| 58. Челекенская таможня | 750 | 9 | 29 | 0 | — | — | — | — | — | — |
| 59. Гассан-Кулинская таможня | 110 | 69 | 712 | 92 | 765 | 225 | 34 | 24 | — | — |
| 60. Ашхабадская и Гауданская таможни | 2.055 | 1.189 | 10.812 | 5.823 | 6.902 | 5.223 | 8.435 | 2.919 | 10.617 | 3.135 |
| 61. Артыкская таможня | 698 | 331 | 2.500 | 1.521 | 1.260 | 723 | 974 | 299 | 133 | 14 |
| 62. Душакская таможня | 1.032 | 752 | 4.889 | 2.628 | 2.056 | 1.713 | 873 | 377 | 1 | 1 |
| 63. Серахская таможня | 2 | 1 | — | — | — | — | — | — | — | — |
| 64. Кушкинская таможня | 1.439 | 717 | 2.849 | 1.927 | 2.688 | 2.549 | 4.448 | 3.795 | 4.784 | 6.491 |
| 65. Тахта-Базарская таможня | 20 | 31 | 287 | 494 | 374 | 723 | 374 | 816 | 128 | 411 |

# Обороты по таможенным учреждениям по всем границам СССР

*Таблица X*

## Вывоз за границу

| Наименование таможенных учреждений | Октябрь—декабрь 1928 г. | | 1929 г. | | 1930 г. | | 1931 г. | | 1932 г. | |
|---|---|---|---|---|---|---|---|---|---|---|
| | Количество | Ценность | Количество | Ценность | Количество | Ценность | Количество | Ценность | Количество | Ценность |
| | тонны | т. руб. | тонны | т. руб. | тонны | т. руб. | тонны | т. руб. | тонны | т. руб. |
| 66. Керкинская таможня | 833 | 651 | 1.671 | 1.605 | 1.514 | 1.744 | 2.310 | 2.416 | 2.627 | 3 734 |
| 67. Иман-Назарский там. пост | — | — | — | — | — | — | — | — | — | — |
| 68. Термезская таможня | 1.063 | 839 | 2.234 | 2.015 | 2.284 | 2.205 | 2.356 | 2.644 | 3.202 | 3.126 |
| 69. Сарайская таможня | 34 | 34 | 327 | 398 | 309 | 619 | 806 | 1.705 | 238 | 817 |
| 70. Чубекская таможня | — | — | — | — | — | — | 43 | 145 | — | — |
| 71. Иркештамская таможня | 941 | 1.758 | 3.463 | 6.103 | 3.681 | 4.567 | 1.002 | 4.014 | 1.826 | 3.857 |
| 72. Каракольская таможня | 0,4 | 2 | 23 | 23 | 46 | 50 | 105 | 128 | 513 | 702 |
| 73. Кольджатский там. пост | — | — | — | — | — | — | — | — | — | — |
| 74. Хоргосская таможня | 565 | 390 | 2.662 | 3.894 | 2.609 | 4 624 | 1.865 | 3.341 | 2 463 | 4.876 |
| 75. Бахтинская таможня | 1.867 | 1.853 | 6.355 | 6.377 | 4.485 | 6.766 | 4.166 | 6.469 | 2 697 | 4.905 |
| 76. Зайсанская таможня | — | — | 3 | 3 | 3 | 9 | 2 | 5 | 509 | 1.360 |
| 77. Майкопчагайский там. пост | — | — | — | — | — | — | — | — | — | — |
| 78. Кош-Агачская таможня | 295 | 244 | 1.665 | 1.019 | 1.264 | 927 | 4.256 | 2.887 | 3.916 | 3.856 |
| 79. Моховский там. пост | 0 | 0 | 4 | 1 | 296 | 293 | — | — | — | — |
| 80. Усинская таможня | 0,4 | 1 | 13 | 24 | 9 | 8 | — | — | — | — |
| 81. Большепорожский там. пост | — | — | — | — | 311 | 201 | 918 | 786 | 736 | 1.107 |
| 82. Семнозерская таможня | 208 | 216 | 2.386 | 2.519 | 1 504 | 1.583 | 1.920 | 1.867 | 3.563 | 3.278 |
| 83. Кяхтинская таможня | 2.844 | 1.577 | 16.889 | 7.409 | 25.323 | 13.390 | 36.970 | 25.908 | 40.050 | 29.208 |
| 84. Мондинская таможня | 173 | 44 | 1.187 | 294 | 2 906 | 979 | 3.951 | 2 676 | 4.523 | 2.940 |
| 85. Монгутская таможня | — | — | — | — | — | — | — | — | — | — |
| 86. Соловьевская таможня | 505 | 199 | 2.741 | 1.295 | 5.607 | 2.539 | 10.293 | 5.867 | 9.980 | 5.409 |
| 87. Борзянская таможня | 4 | 122 | 53 | 24 | — | — | — | — | — | — |
| 88. Маньчжурская таможня | 15.081 | 1.803 | 25.937 | 3.698 | 130.240 | 3.346 | 61.036 | 1.610 | 20.903 | 450 |
| 89. Нерчинско-Заводская таможня | — | — | — | — | — | — | — | — | — | — |
| 90. Благовещенская таможня | 1 | 54 | 67 | 20 | — | — | 59 | 33 | 262 | 31 |
| 91. Хабаровская таможня | — | — | — | — | — | — | — | — | — | — |
| 92. Иманская таможня | 85 | 5 | 327 | 27 | — | — | — | — | 3 | 3 |
| 93. Турий-Рогская таможня | 103 | 10 | 412 | 36 | 21.010 | 384 | 716 | 129 | 1.727 | 143 |
| 94. Гродековская таможня | — | — | — | — | — | — | 7 | 2 | 200 | 13 |
| 95. Пограничная таможня | 54.805 | 1.270 | 87.714 | 1.611 | 271.515 | 3.848 | 144,736 | 2.621 | 29.223 | 1.163 |
| 96. Полтавская таможня | — | — | 233 | 28 | — | — | 62 | 27 | — | — |
| 97. Никольско-Уссурийская таможня | — | — | — | — | — | — | — | — | — | — |
| 98. Посьетская таможня | 30 | 3 | — | — | — | — | — | — | — | — |
| 99. Владивостокская таможня | 80.794 | 4.371 | 269.782 | 16.655 | 287.494 | 22.881 | 361.415 | 23.449 | 228.599 | 10.952 |
| 100. Находкинская таможня | 4 929 | 103 | 15.826 | 357 | 18.947 | 207 | — | — | 83 | 402 |
| 101. Тетюхесская таможня | 6.025 | 302 | 28.842 | 1.461 | 25.803 | 2.152 | 15.699 | 743 | — | — |
| 102. Светлинская таможня | — | — | 74.215 | 1.073 | 103.584 | 1.390 | 72.910 | 712 | 3.921 | 28 |
| 103. Советско-Гаванская таможня | 24.669 | 485 | 20.942 | 580 | 2.997 | 1.268 | 48.115 | 656 | 44.902 | 381 |
| 104. Николаевская н/Амуре таможня | 1.345 | 34 | 49.512 | 1.853 | 61.699 | 1.918 | 73.437 | 1.026 | 33.288 | 370 |
| 105. Охотская таможня | — | — | — | — | — | — | — | — | — | — |
| 106. Александровская на Сахалине т. | 20.435 | 166 | 101.348 | 858 | 162.288 | 1.673 | 144.074 | 1.223 | 242.190 | 1.485 |
| 107. Охинская таможня | 5.220 | 125 | 131.724 | 3.861 | 87.225 | 2.534 | 190.070 | 3.352 | 359.646 | 5.180 |
| 108. Афанасьевская таможня | — | — | — | — | 25 | 10 | 2.509 | 313 | — | — |
| 109. Усть-Большерецкая таможня | — | — | 5.350 | 1.480 | 13.392 | 3.087 | 1.168 | 433 | 1.507 | 307 |
| 110. Петропавловско-Камчатская там. | — | — | 3.591 | 599 | — | — | 52 | 46 | — | — |
| 111. Соболевская таможня | — | — | — | — | — | — | — | — | — | — |
| 112. Озерная таможня | — | — | — | — | — | — | 9.789 | 5.195 | 1.129 | 671 |
| 113. Усть-Камчатская таможня | — | — | 9.222 | 3.835 | 24.184 | 14.729 | 9 761 | 4.220 | 3 929 | 1.967 |
| 114. Карская экспедиция | — | — | 54.891 | 4.246 | 127.478 | 4.378 | 49.288 | 983 | 83.152 | 1.310 |
| **Всего товаров** | **2.861.318** | **216.485** | **14.145.009** | **923.701** | **21.486.395** | **1.036.371** | **21.778.906** | **811.210** | **17.547.062** | **563.884** |

# Обороты по таможенным учреждениям по всем границам СССР

*Таблица X*

## Привоз из-за границы

| Наименование таможенных учреждений | Октябрь—декабрь 1928 г. | | 1929 г. | | 1930 г. | | 1931 г. | | 1932 г. | |
|---|---|---|---|---|---|---|---|---|---|---|
| | Количество | Ценность | Количество | Ценность | Количество | Ценность | Количество | Ценность | Количество | Ценность |
| | тонны | т. руб. | тонны | т. руб. | тонны | т. руб. | тонны | т. руб. | тонны | т. руб. |
| 1. Усть-Печерский там. пост | — | — | — | — | — | — | — | — | — | — |
| 2. Мезенский там. пост (до 1932 г. там.) | — | — | — | — | — | — | — | — | — | — |
| 3. Архангельская таможня | 5.077 | 93 | 22.837 | 498 | 39.955 | 1.404 | 47.802 | 1.909 | 9:785 | 861 |
| 4. Онежский там. пост (до 1932 г.—таможня) | 200 | 2 | — | — | — | — | 315 | 3 | — | — |
| 5. Сорокский там. пост (до 1932 г.—таможня) | — | — | — | — | — | — | — | — | — | — |
| 6. Кемская таможня | — | — | — | — | — | — | — | — | — | — |
| 7. Ковдинский т. пост (до 1932 г.—таможня) | 0,1 | 0,1 | — | — | — | — | — | — | — | — |
| 8. Мурманская таможня | 26.848 | 15.067 | 231.960 | 117.736 | 171.140 | 69.566 | 227.813 | 63.186 | 216.367 | 82.722 |
| 9. Ладво-Ярвинский там. пост | 50 | 44 | 42 | 50 | 94 | 52 | — | — | — | — |
| 10. Туливаарский там. пост | 0 | 0,1 | 89 | 24 | 28 | 27 | — | — | — | — |
| 11. Порос-Озерский там. пост | 106 | 83 | 4 | 8 | 6 | 7 | — | — | — | — |
| 12. Погр. Кондуши там. пост | — | — | 124 | 92 | — | — | — | — | — | — |
| 13. Петрозаводская таможня | — | — | — | — | — | — | — | — | — | — |
| 14. Белоостровская таможня | 26.005 | 2.935 | 103.512 | 13.143 | 121.973 | 13 599 | 71.353 | 6.439 | 13.965 | 4.899 |
| 15. Усть-Лужский там. пост | — | — | — | — | — | — | — | — | — | — |
| 16. Ленинградская порт. таможня | 103.346 | 66.513 | 469.114 | 223 023 | 748.445 | 348.851 | 1.095.354 | 396.653 | 898.979 | 274.374 |
| 17. Кингисеппская таможня | 5.431 | 773 | 15.148 | 4.401 | 23.941 | 5.026 | 61.543 | 18.519 | 11.161 | 10.804 |
| 18. Псковская таможня | 1.643 | 1.530 | 16.733 | 12.423 | 11.167 | 10.036 | 10 467 | 7.793 | 1.546 | 1.386 |
| 19. Отдел Псковской т-ни в Острове | 0,1 | 2 | — | — | — | — | — | — | — | — |
| 20. Себежская таможня | 10.132 | 16.288 | 62.942 | 80.222 | 39.193 | 43 395 | 41.933 | 22.727 | 12.196 | 6.494 |
| 21. Бигосовская таможня | 25.929 | 14.768 | 117.893 | 61.171 | 117.895 | 74.184 | 131.028 | 58.789 | 15.443 | 14.259 |
| 22. Фариновская таможня | 3.957 | 633 | 34.565 | 3 847 | 45.411 | 4.409 | 54.756 | 4 361 | 9.552 | 612 |
| 23. Родошковичская таможня | — | — | — | — | — | — | — | — | — | — |
| 24. Негореловская таможня | 28.014 | 6.468 | 110.034 | 37.465 | 208.881 | 33.083 | 267.126 | 44.803 | 53.152 | 13.108 |
| 25. Житковичская таможня | 1.407 | 217 | 6.586 | 1.158 | 4.124 | 574 | 21.162 | 2.040 | 5.301 | 268 |
| 26. Шепетовская таможня | 35.939 | 5.592 | 127.977 | 29.610 | 366.016 | 54.930 | 453.444 | 68.024 | 87.098 | 20.775 |
| 27. Волочиская таможня | 3.102 | 535 | 14.895 | 1.799 | 57.586 | 6.399 | 145.101 | 13.739 | 17.361 | 3.551 |
| 28. Одесская таможня | 33.478 | 22.672 | 181.630 | 77.970 | 291.754 | 98.535 | 269.684 | 118.684 | 252.265 | 70.726 |
| 29. Николаевская таможня | 0,3 | 0,2 | — | — | — | — | 28.015 | 15.268 | 18.660 | 11.596 |
| 30. Херсонский там. пост | — | — | 936 | 21 | — | — | — | — | — | — |
| 31. Евпаторийский там. пост | — | — | — | — | — | — | — | — | — | — |
| 32. Севастопольская таможня | 11 | 232 | 2.647 | 1.806 | 736 | 353 | 1.383 | 3.218 | 87 | 1.256 |
| 33. Ялтинский там. пост | — | — | — | — | — | — | — | — | — | — |
| 34. Феодосийская таможня | — | — | 1.610 | 33 | — | — | 13.109 | 2.077 | — | — |
| 35. Керченский там. пост (до 1932 г.—таможня) | 677 | 229 | 1.448 | 643 | 3.277 | 1.294 | 836 | 519 | — | — |
| 36. Мариупольская таможня | 358 | 143 | 61 | 34 | — | — | — | — | 704 | 184 |
| 37. Таганрогская таможня | 1.813 | 1.181 | 4 960 | 3.128 | — | — | — | — | — | — |
| 38. Новороссийская таможня | 6.678 | 3.333 | 79.458 | 51.710 | 189.548 | 129.998 | 267.371 | 119.422 | 177.076 | 51.061 |
| 39. Туапсинская таможня | 90 | 55 | 91 | 50 | 397 | 183 | 0,4 | 0,1 | 0,1 | 0,3 |
| 40. Гудаутская таможня | — | — | — | — | — | — | — | — | — | — |
| 41. Сухумский там. пост | — | — | — | — | — | — | — | — | — | — |
| 42. Потийская таможня | 16.749 | 3.236 | 4.119 | 517 | 16.209 | 1.592 | 15.943 | 1.926 | 729 | 412 |
| 43. Батумская таможня | 4.392 | 2.517 | 22.481 | 11.036 | 32.969 | 21.365 | 22 089 | 6.377 | 17.385 | 7.358 |
| 44. Сарпская таможня | 4 | 1 | 165 | 60 | — | — | — | — | — | — |
| 45. Марадидийский там. пост | 246 | 40 | 408 | 93 | 801 | 148 | 262 | 49 | 316 | 38 |
| 46. Орджошанская таможня | 41 | 11 | 180 | 38 | 185 | 37 | 385 | 64 | 648 | 54 |
| 47. Карзахская таможня | 39 | 10 | 162 | 41 | 1.138 | 260 | 483 | 80 | 799 | 87 |
| 48. Ленинаканская таможня | 5.280 | 607 | 11.493 | 1.423 | 20.412 | 3.037 | 8.561 | 1.472 | 20.371 | 2.504 |
| 49. Маркаринский там. пост | 293 | 68 | 1.528 | 517 | 2.777 | 901 | 2.013 | 643 | 4.906 | 681 |
| 50. Шахтахтинский там. пост | 138 | 139 | 684 | 576 | 2.340 | 955 | 4.059 | 1.106 | 8.034 | 851 |
| 51. Джульфинская таможня | 4.426 | 2.314 | 16.980 | 8.506 | 10.033 | 4.595 | 6.975 | 2.918 | 25.804 | 4.945 |
| 52. Джебраильская таможня | — | — | — | — | — | — | — | — | — | — |
| 53. Астаринская таможня | 3 | 12 | 150 | 74 | — | — | — | — | — | — |
| 54. Бакинская таможня | 12.403 | 8.729 | 73.071 | 35.811 | 73.996 | 30.569 | 68.786 | 28.872 | 102.358 | 36.961 |
| 55. Махач-Калинская таможня | 14 | 13 | 1.569 | 386 | 232 | 46 | — | — | — | — |
| 56. Астраханская таможня | — | — | 1.087 | 449 | 836 | 234 | 6 502 | 6.840 | 574 | 310 |
| 57. Красноводская таможня | 178 | 41 | 658 | 257 | 607 | 86 | 39 | 7 | 450 | 28 |
| 58. Челекенская таможня | 34 | 10 | 335 | 65 | — | — | — | — | — | — |
| 59. Гассан-Кулинская таможня | 355 | 39 | 1.615 | 171 | 2.894 | 278 | 1.080 | 61 | 1.942 | 43 |
| 60. Ашхабадская и Гауданская тамож. | 1.896 | 1.843 | 9.900 | 7.651 | 5.887 | 4.537 | 7.789 | 5.363 | 14.132 | 6.085 |
| 61. Артыкская таможня | 473 | 418 | 2.074 | 1.260 | 1.486 | 610 | 935 | 447 | 3.998 | 544 |
| 62. Душакская таможня | 410 | 1.355 | 1.739 | 4.437 | 846 | 1.551 | 214 | 365 | 16 | 0,5 |
| 63. Серахская таможня | — | — | — | — | — | — | — | — | — | — |
| 64. Кушкинская таможня | 646 | 1.505 | 1.617 | 2.756 | 1.980 | 2.170 | 3.504 | 3.828 | 4.577 | 5.323 |
| 65. Тахта-Базарская таможня | 198 | 44 | 2.611 | 1.309 | 4.478 | 1.103 | 2.653 | 1.208 | 1.332 | 623 |

# Обороты по таможенным учреждениям по всем границам СССР

*Таблица X*

## Привоз из-за границы

| Наименование таможенных учреждений | Октябрь—декабрь 1928 г. | | 1929 г. | | 1930 г. | | 1931 г. | | 1932 г. | |
|---|---|---|---|---|---|---|---|---|---|---|
| | Количество | Ценность | Количество | Ценность | Количество | Ценность | Количество | Ценность | Количество | Ценность |
| | тонны | т. руб. | тонны | т. руб. | тонны | т. руб. | тонны | т. руб. | тонны | т. руб. |
| 66. Керкинская таможня | 1.152 | 905 | 2.860 | 3.083 | 2.723 | 2.293 | 919 | 1.272 | 1.489 | 1.169 |
| 67. Иман-Назарский там. пост | — | — | — | — | — | — | 1 108 | 1.744 | 1.265 | 1.871 |
| 68. Термезская таможня | 618 | 1.668 | 1.033 | 3.499 | 946 | 2.972 | 983 | 1.983 | 953 | 1.954 |
| 69. Сарайская таможня | 127 | 67 | 1.051 | 642 | 2.592 | 1.074 | 3.557 | 1.245 | 2.189 | 760 |
| 70. Чубекская таможня | — | — | — | — | — | — | 833 | 339 | 209 | 83 |
| 71. Иркештамская таможня | 1.852 | 696 | 5.020 | 6.567 | 3.473 | 4.325 | 3.593 | 2.547 | 1.855 | 2.447 |
| 72. Каракольская таможня | 1 | 7 | 12 | 15 | 451 | 371 | 664 | 261 | 1.190 | 732 |
| 73. Кольджатский там. пост | — | — | — | — | — | — | — | — | — | — |
| 74. Хоргосская таможня | 446 | 426 | 5.163 | 3.478 | 14.734 | 5 107 | 13.456 | 3.480 | 7.554 | 3.596 |
| 75. Бахтинская таможня | 2.597 | 1.548 | 10.247 | 6.393 | 8.567 | 6.241 | 4.186 | 3.506 | 10.794 | 5.312 |
| 76. Зайсанская таможня | — | — | — | — | — | — | 2.039 | 413 | 449 | 216 |
| 77. Майкопчагайский там. пост | — | — | — | — | — | — | — | — | — | — |
| 78. Кош-Агачская таможня | 1.961 | 471 | 2.072 | 2.447 | 8.959 | 2.331 | 13.441 | 4.137 | 12.255 | 2.957 |
| 79. Моховский там. пост | 0,2 | 1 | 83 | 23 | 0,2 | 0,1 | — | — | — | — |
| 80. Усинская таможня | 78 | 123 | 314 | 986 | 65 | 313 | — | — | — | — |
| 81. Большепорожский там. пост | — | — | — | — | — | — | 182 | 269 | 351 | 279 |
| 82. Семиозерская таможня | 757 | 110 | 1.674 | 310 | 2.553 | 601 | 1.845 | 626 | 7.728 | 1.913 |
| 83. Кяхтинская таможня | 2.852 | 1.793 | 9.104 | 8.900 | 12.969 | 9.062 | 25.640 | 12.057 | 11.829 | 7.737 |
| 84. Мондинская таможня | 3.111 | 395 | 2.862 | 583 | 5.568 | 1.387 | 14.913 | 4.459 | 5.513 | 2.372 |
| 85. Монгутская таможня | — | — | — | — | — | — | — | — | — | — |
| 86. Соловьевская таможня | 3.830 | 1.806 | 8.861 | 3.330 | 24.941 | 6.923 | 30.181 | 8.237 | 24.911 | 6.213 |
| 87. Борзянская таможня | — | — | — | — | — | — | — | — | — | — |
| 88. Маньчжурская таможня | 994 | 887 | 71 | 135 | 22 | 16 | 469 | 34 | 347 | 180 |
| 89. Нерчинско-Заводская таможня | — | — | — | — | 0,4 | 0,4 | — | — | — | — |
| 90. Благовещенская таможня | 1 | 3 | 169 | 36 | — | — | — | — | — | — |
| 91. Хабаровская таможня | — | — | — | — | — | — | 2.415 | 654 | — | — |
| 92. Иманская таможня | — | — | — | — | — | — | — | — | — | — |
| 93. Турий-Рогская таможня | — | — | 118 | 18 | — | — | — | — | 1.834 | 156 |
| 94. Гродековская таможня | — | — | — | — | — | — | 785 | 275 | — | — |
| 95. Пограничная таможня | 395 | 61 | 13.328 | 1.340 | 1.017 | 101 | 1.175 | 74 | 1.448 | 103 |
| 96. Полтавская таможня | — | — | — | — | — | — | — | — | — | — |
| 97. Никольско-Уссурийская таможня | — | — | 498 | 44 | — | — | 762 | 30 | — | — |
| 98. Посьетская таможня | — | — | 25 | 14 | — | — | — | — | — | — |
| 99. Владивостокская таможня | 4.154 | 2.962 | 73.835 | 26.892 | 90.055 | 31.008 | 45.951 | 21.574 | 190.045 | 20.625 |
| 100. Находкинская таможня | 0 | 0 | — | — | — | — | — | — | — | — |
| 101. Тетюхесская таможня | — | — | 6.479 | 192 | 5.233 | 586 | — | — | — | — |
| 102. Свеаборгская таможня | — | — | 5 | 4 | — | — | — | — | — | — |
| 103. Советско-Гаванская таможня | 4 | 1 | 15 | 3 | 0,1 | 0,1 | 524 | 205 | 103 | 61 |
| 104. Николаевская н/Амуре таможня | — | — | 183 | 104 | — | — | — | — | 56 | 95 |
| 105. Охотская таможня | — | — | — | — | — | — | 24 | 26 | — | — |
| 106. Александровская на Сахалине т. | — | — | — | — | 1.781 | 903 | 573 | 257 | — | — |
| 107. Охинская таможня | — | — | 2.343 | 678 | 19.170 | 5.015 | 16.498 | 3.337 | — | — |
| 108. Афанасьевская таможня | — | — | — | — | — | — | — | — | — | — |
| 109. Усть-Большерецкая таможня | — | — | 2.660 | 688 | 3.664 | 1.587 | 176 | 66 | — | — |
| 110. Петропавловско-Камчатская там. | 0,1 | 0,1 | 2.026 | 752 | 932 | 450 | 1 | 3 | — | — |
| 111. Соболевская таможня | — | — | — | — | — | — | 51 | 17 | — | — |
| 112. Озерная таможня | — | — | — | — | — | — | — | — | — | — |
| 113. Усть-Камчатская таможня | — | — | 8.621 | 2.093 | 5.051 | 889 | 1.865 | 990 | — | — |
| 114. Карская экспедиция | 11.690 | 6.995 | 14.042 | 7.885 | 18.760 | 5.290 | 13.675 | 1.118 | 6.785 | 2.078 |
| **Всего товаров** | **405.130** | **203.265** | **1.936.699** | **880.632** | **2.855.900** | **1.058.825** | **3.564.352** | **1.105.034** | **2.300.211** | **698.693** |

# Транзит иностранных товаров через территорию СССР

*Таблица XI*

| Пункты ввоза и вывоза, страны отправления и назначения и наименование товаров | Октябрь—декабрь 1928 г. | | 1929 г. | | 1930 г. | | 1931 г. | | 1932 г. | |
|---|---|---|---|---|---|---|---|---|---|---|
| | Тонны | Тыс. руб. | Тонны | Тыс. руб. | Тонны | Тыс. руб. | Тонны | Тыс. руб. | Тонны | Тыс. руб. |
| **В Персию** | | | | | | | | | | |
| **Через Батум—Баку** | | | | | | | | | | |
| Из Австрии | — | — | 5 | 4 | — | — | — | — | — | — |
| „ Англии | 4 | 7 | — | — | 0,1 | 0,2 | — | — | 1 | 1 |
| „ Германии | 273 | 401 | 1.487 | 1.491 | 2.389 | 2.997 | 1.407 | 1.066 | 2.711 | 1.851 |
| „ Греции | — | — | 11 | 212 | 2 | 4 | — | — | 8 | 192 |
| „ Индии | — | — | 101 | 96 | 234 | 227 | 153 | 139 | 75 | 46 |
| „ Испании | — | — | — | — | — | — | 2 | 3 | — | — |
| „ Италии | 164 | 291 | 834 | 1.444 | 476 | 891 | 161 | 266 | 57 | 98 |
| „ Латвии | — | — | — | — | — | — | — | — | 29 | 12 |
| „ С.-А. С. Штат. | 83 | 142 | 315 | 431 | 139 | 184 | 30 | 49 | 14 | 13 |
| „ Турции | — | — | 8 | 13 | 3 | 15 | 1 | 35 | — | — |
| „ Франции | 23 | 37 | 17 | 35 | 1 | 1 | — | — | 2 | 3 |
| „ Чехо-Словакии | — | — | — | — | — | — | — | — | 1.960 | 1.454 |
| „ Швеции | — | — | 0,1 | 0,2 | 0,1 | 0,2 | 0,2 | 0,2 | — | — |
| „ Эстонии | — | — | — | — | — | — | 6 | 1 | — | — |
| „ Японии | — | — | — | — | — | — | 0,1 | 0,1 | — | — |
| „ Прочих стран | 64 | 59 | 1 | 1 | 22 | 220 | — | — | — | — |
| **Через Бигосово—Баку** | | | | | | | | | | |
| Из Германии | 653 | 404 | 8.262 | 2.135 | 1 039 | 628 | 374 | 331 | 22 | 9 |
| „ Латвии | — | — | 3 | 22 | 3 | 22 | — | — | — | — |
| „ Литвы | 0,3 | 1 | — | — | — | — | — | — | — | — |
| „ Франции | 3 | 15 | — | — | — | — | — | — | — | — |
| „ Прочих ст ан | 7 | 3 | 8 | 4 | 0,2 | 0,2 | — | — | — | — |
| **Через Негорелое—Баку** | | | | | | | | | | |
| Из Германии | — | — | 5 | 15 | 3 | 7 | — | — | — | — |
| „ Польши | — | — | 3 | 3 | — | — | — | — | — | — |
| „ Прочих стран | 1 | 1 | 10 | 1 | — | — | — | — | — | — |
| ***Через Шепетовку—Баку*** | | | | | | | | | | |
| Из Германии | 1 | 2 | 196 | 27 | 321 | 30 | 6 | 17 | — | — |
| „ Польши | — | — | 22 | 27 | — | — | 0,3 | 17 | — | — |
| **Через Себеж—Баку** | | | | | | | | | | |
| Из Германии | 0 | 0,3 | 2 | 17 | — | — | — | — | — | — |
| „ Прочих стран | 1 | 1 | 5 | 100 | — | — | — | — | — | — |
| **Через Поти—Баку** | | | | | | | | | | |
| Из Германии | — | — | — | — | 1 | 10 | — | — | — | — |
| „ Прочих стран | — | — | 2 | 1 | 2 | 1 | — | — | — | — |
| **Через Батум—Артык** | | | | | | | | | | |
| Из Германии | — | — | 0,3 | 0,3 | — | — | — | — | — | — |
| **Через Батум—Душак** | | | | | | | | | | |
| Из Германии | — | — | 10 | 6 | — | — | — | — | — | — |
| **Через Батум—Джульфу** | | | | | | | | | | |
| Из Австрии | 4 | 4 | 3 | 2 | — | — | — | — | 16 | 6 |
| „ Англии | — | — | 1 | 2 | 4 | 10 | 2 | 4 | 4 | 13 |
| „ Бельгии | — | — | — | — | — | — | 2 | 2 | — | — |
| „ Германии | 275 | 400 | 801 | 1.042 | 558 | 906 | 478 | 799 | 855 | 781 |
| „ Индии | 516 | 511 | 892 | 804 | 847 | 775 | 1.507 | 1.572 | 902 | 633 |
| „ Италии | 38 | 119 | 245 | 665 | 288 | 935 | 367 | 1.574 | 591 | 1.739 |
| „ С.-А. С. Штат. | 21 | 29 | 209 | 244 | 22 | 29 | 3 | 3 | — | — |
| „ Турции | — | — | 11 | 10 | 1 | 2 | — | — | 1 | 4 |
| „ Франции | — | — | 3 | 21 | 18 | 16 | 4 | 2 | — | — |
| „ Швейцарии | — | — | — | — | — | — | 10 | 15 | — | — |
| „ Швеции | — | — | 23 | 25 | — | — | 12 | 14 | — | — |
| „ Палестины | — | — | — | — | — | — | — | — | 2 | 3 |
| „ Прочих стран | 2 | 3 | 14 | 18 | 0,1 | 0,2 | — | — | — | — |
| **Через Бигосово—Джульфу** | | | | | | | | | | |
| Из Германии | — | — | 0,1 | 1 | — | — | — | — | — | — |
| **Через Шепетовку—Джульфу** | | | | | | | | | | |
| Из Польши | — | — | 4 | 26 | — | — | — | — | — | — |
| **Через Баку—Джульфу** | | | | | | | | | | |
| Из Германии | — | — | 1 | 8 | — | — | — | — | — | — |

# Транзит иностранных товаров через территорию СССР

*Таблица XI*

| Пункты ввоза и вывоза, страны отправления и назначения и наименование товаров | Октябрь—декабрь 1928 г. | | 1929 г. | | 1930 г. | | 1931 г. | | 1932 г. | |
|---|---|---|---|---|---|---|---|---|---|---|
| | Тонны | Тыс. руб. | Тонны | Тыс. руб. | Тонны | Тыс. руб. | Тонны | Тыс. руб. | Тонны | Тыс. руб. |
| **Через Ленинакан—Джульфу** | | | | | | | | | | |
| Из Турции | — | — | 0,3 | 1 | 1 | 2 | — | — | — | — |
| **Через Поти—Джульфу** | | | | | | | | | | |
| Из Германии | — | — | — | — | 17 | 25 | — | — | — | — |
| **Через Батум—Гаудан** | | | | | | | | | | |
| Из Англии | — | — | — | — | — | — | — | — | 1 | 18 |
| „ Германии | — | — | 13 | 35 | 1 | 1 | 0,4 | 0 3 | 37 | 11 |
| „ Египта | — | — | — | — | — | — | — | — | 2 | 4 |
| „ Индии | — | — | 4 | 3 | 3 | 3 | — | — | — | — |
| „ Италии | — | — | 2 | 9 | 1 | 6 | — | — | — | — |
| „ Франции | — | — | 0 3 | 1 | — | — | — | — | — | — |
| **Через Баку—Гаудан** | | | | | | | | | | |
| Из Германии | — | — | 0,2 | 0,3 | — | — | — | — | — | — |
| **Через Поти—Гаудан** | | | | | | | | | | |
| Из С.-А. С. Штат. | — | — | 1 | 1 | — | — | — | — | — | — |
| **Через Шепетовку—Гаудан** | | | | | | | | | | |
| Из Польши | — | — | 1 | 3 | — | — | — | — | — | — |
| **Через Батум - Ашхабад** [1] | | | | | | | | | | |
| Из Германии | 19 | 56 | — | — | — | — | — | — | — | — |
| **Через Шепетовку—Ашхабад** | | | | | | | | | | |
| Из Польши | 1 | 4 | — | — | — | — | — | — | — | — |
| **Через Бигосово—Ашхабад** | | | | | | | | | | |
| Из Германии | 13 | 8 | — | — | — | — | — | — | — | — |

[1] До 1930 г. Ашхабадская (Полторацкая) и Гаудапская таможни существовали раздельно. С 1930 г. Ашхабадская (Полторацкая) таможня закрыта.

| | | | | | | | | | | |
|---|---|---|---|---|---|---|---|---|---|---|
| **Через Себеж—Ашхабад** | | | | | | | | | | |
| Из Латвии | 24 | 4 | — | — | — | — | — | — | — | — |
| **Итого в Персию** | **2.191** | **2.502** | **13.536** | **9.007** | **6.394** | **7.949** | **4.528** | **5.908** | **7.290** | **6.891** |
| **Из Персии** | | | | | | | | | | |
| **Через Баку—Батум** | | | | | | | | | | |
| В Австрию | 5 | 15 | 1 | 1 | 1 | 5 | 14 | 82 | 2 | 14 |
| „ Англию | 30 | 137 | 14 | 56 | 62 | 99 | 461 | 192 | 163 | 237 |
| „ Бельгию | — | — | — | — | — | — | 42 | 13 | 20 | 9 |
| „ Венгрию | — | — | — | — | — | — | — | — | 3 | 15 |
| „ Германию | 24 | 42 | 171 | 242 | 432 | 406 | 3.573 | 1.660 | 3.571 | 1.559 |
| „ Голландию | — | — | — | — | 70 | 28 | 54 | 14 | 32 | 10 |
| „ Грецию | — | — | 1 | 0,1 | — | — | 42 | 11 | 0,2 | 1 |
| „ Данию | — | — | — | — | — | — | 1 | 9 | 36 | 9 |
| „ Египет | 1 | 2 | 1 | 6 | — | — | 4 | 22 | 16 | 32 |
| „ Италию | 148 | 1.310 | 378 | 2.866 | 517 | 4.224 | 635 | 3.869 | 211 | 1.113 |
| „ С.-А. С. Штаты | 10 | 39 | 25 | 50 | 47 | 124 | 15 | 50 | 29 | 68 |
| „ Турцию | 32 | 61 | 440 | 1.958 | 45 | 115 | 112 | 303 | 117 | 208 |
| „ Францию | 18 | 123 | 179 | 454 | 122 | 388 | 201 | 823 | 170 | 196 |
| „ Швейцарию | — | — | 5 | 26 | — | — | 12 | 122 | 0,2 | 0,1 |
| „ Швецию | — | — | — | — | — | — | — | — | 48 | 76 |
| „ Прочие страны | — | — | 2 | 6 | 1 | 4 | — | — | — | — |
| **Через Джульфу—Батум** | | | | | | | | | | |
| В Австрию | — | — | 0,4 | 2 | 6 | 32 | 45 | 270 | 66 | 85 |
| „ Англию | 50 | 118 | 331 | 646 | 720 | 1.080 | 1.378 | 1.186 | 1.503 | 1.074 |
| „ Аргентину | — | — | 1 | 1 | — | — | — | — | — | — |
| „ Бельгию | — | — | 1 | 5 | — | — | 934 | 273 | 369 | 118 |
| „ Венгрию | — | — | — | — | — | — | — | — | 1 | 3 |
| „ Германию | 127 | 126 | 1.188 | 984 | 4.012 | 2.815 | 12.734 | 4.226 | 11.554 | 4.225 |
| „ Голландию | 11 | 11 | 16 | 36 | 309 | 124 | 1.064 | 472 | 1.020 | 308 |
| „ Грецию | — | — | 1 | 3 | — | — | — | — | 12 | 3 |
| „ Египет | — | — | 4 | 21 | 4 | 20 | — | — | — | — |
| „ Индию | 3 | 3 | 42 | 38 | 55 | 45 | — | — | — | — |
| „ Италию | 18 | 73 | 441 | 1.202 | 250 | 586 | 2.739 | 1.290 | 1.191 | 653 |
| „ Китай | — | — | — | — | — | — | — | — | 3 | 1 |
| „ С.-А. С. Штаты | 60 | 265 | 286 | 1.262 | 161 | 687 | 99 | 486 | 41 | 231 |
| „ Турцию | 667 | 1.847 | 1.345 | 4.194 | 1.292 | 3.807 | 1.806 | 7.412 | 915 | 4.284 |
| „ Францию | — | — | 274 | 402 | 339 | 368 | 567 | 525 | 244 | 415 |
| „ Швецию | — | — | — | — | — | — | — | — | 79 | 152 |

## Транзит иностранных товаров через территорию СССР

*Таблица XI*

| Пункты ввоза и вывоза, страны отправления и назначения и наименование товаров | Октябрь—декабрь 1928 г. | | 1929 г. | | 1930 г. | | 1931 г. | | 1932 г. | |
|---|---|---|---|---|---|---|---|---|---|---|
| | Тонны | Тыс. руб. | Тонны | Тыс. руб. | Тонны | Тыс. руб | Тонны | Тыс. руб. | Тонны | Тыс. руб. |
| В Сирию | 1 | 2 | 4 | 20 | 1 | 6 | — | — | — | — |
| „ Японию | — | — | — | — | — | — | 3 | 1 | 3 | 17 |
| „ Прочие страны | — | — | — | — | 95 | 69 | — | — | — | — |
| **Через Ашхабад — Батум** | | | | | | | | | | |
| В Англию | — | — | — | — | — | — | — | — | — | — |
| „ Германию | 10 | 2 | 2 | 4 | — | — | — | — | — | — |
| „ Италию | — | — | 1 | 2 | — | — | — | — | — | — |
| „ Турцию | 3 | 12 | 18 | 108 | — | — | — | — | — | — |
| „ Сирию | — | — | 0,1 | 0,5 | — | — | — | — | — | — |
| **Через Гаудан—Батум** | | | | | | | | | | |
| В Англию | — | — | — | — | 1 | 4 | 1 | 7 | 16 | 92 |
| „ Бельгию | — | — | — | — | — | — | 17 | 4 | — | — |
| „ Германию | — | — | — | — | 11 | 39 | 992 | 258 | 1.598 | 503 |
| „ Голландию | — | — | — | — | — | — | — | — | 18 | 4 |
| „ Италию | — | — | — | — | 2 | 12 | 50 | 13 | 17 | 4 |
| „ С.-А.С. Штаты | — | — | — | — | — | — | — | — | 1 | 6 |
| „ Турцию | — | — | — | — | 28 | 151 | 46 | 203 | 121 | 323 |
| „ Францию | — | — | — | — | — | — | 15 | 8 | 44 | 24 |
| **Через Ленинакан—Батум** | | | | | | | | | | |
| В Турцию | — | — | 62 | 32 | 57 | 32 | — | — | — | — |
| **Через Пехлеви—Батум** | | | | | | | | | | |
| В Англию | — | — | — | — | — | — | — | — | 14 | 6 |
| „ Германию | — | — | — | — | — | — | — | — | 420 | 169 |
| „ Голландию | — | — | — | — | — | — | — | — | 0,3 | 2 |
| „ Грецию | — | — | — | — | — | — | — | — | 1 | 0,2 |
| „ Италию | — | — | — | — | — | — | — | — | 20 | 17 |
| „ Польшу | — | — | — | — | — | — | — | — | 9 | 2 |
| „ С.-А. С. Штаты | — | — | — | — | — | — | — | — | 3 | 5 |
| „ Турцию | — | — | — | — | — | — | — | — | 8 | 5 |
| „ Францию | — | — | — | — | — | — | — | — | 35 | 29 |
| ***Через Ленинград—Батум*** | | | | | | | | | | |
| В Турцию | — | — | — | — | — | — | — | — | 94 | 3 |
| **Через Ленинград—Баку** | | | | | | | | | | |
| В Англию | — | — | — | — | 0,1 | 10 | — | — | — | — |
| „ Германию | — | — | — | — | 0,2 | 13 | — | — | — | — |
| **Через Шепетовку—Баку** | | | | | | | | | | |
| В Польшу | — | — | — | — | — | — | — | — | 92 | 42 |
| **Через Баку—Шепетовку** | | | | | | | | | | |
| В Польшу | 0,2 | 2 | 0,2 | 2 | — | — | — | — | — | — |
| **Через Ашхабад—Шепетовку** | | | | | | | | | | |
| В Польшу | 6 | 7 | 10 | 7 | — | — | — | — | — | — |
| **Через Артык—Шепетовку** | | | | | | | | | | |
| В Польшу | — | — | 91 | 27 | — | — | — | — | — | — |
| **Через Душак—Шепетовку** | | | | | | | | | | |
| В Польшу | 25 | 34 | 7 | 3 | — | — | 6 | 7 | 66 | 21 |
| **Через Джульфу—Шепетовку** | | | | | | | | | | |
| В Германию | — | — | 2 | 2 | — | — | — | — | — | — |
| „ Польшу | — | — | 0,2 | 1 | — | — | — | — | — | — |
| **Через Гаудан—Шепетовку** | | | | | | | | | | |
| В Польшу | — | — | — | — | 3 | 7 | — | — | — | — |
| **Через Махач-Калу—Шепетовку** | | | | | | | | | | |
| В Польшу | 6 | 10 | — | — | — | — | — | — | — | — |
| **Через Душак—Себеж** | | | | | | | | | | |
| В Латвию | — | — | 104 | 102 | 11 | 12 | — | — | — | — |
| „ Польшу | — | — | 2 | 3 | 5 | 4 | — | — | — | — |
| **Через Душак—Батум** | | | | | | | | | | |
| В Германию | 18 | 18 | — | — | — | — | — | — | — | — |

## Транзит иностранных товаров через территорию СССР

*Таблица XI*

| Пункты ввоза и вывоза, страны отправления и назначения и наименование товаров | Октябрь—декабрь 1928 г. | | 1929 г. | | 1930 г. | | 1931 г. | | 1932 г. | |
|---|---|---|---|---|---|---|---|---|---|---|
| | Тонны | Тыс. руб. | Тонны | Тыс. руб. | Тонны | Тыс. руб. | Тонны | Тыс. руб. | Тонны | Тыс. руб. |
| **Через Баку—Негорелое** | | | | | | | | | | |
| В Германию | — | — | 0,2 | 1 | — | — | — | — | — | — |
| „ Польшу | 0 | 0,2 | 0,1 | 1 | — | — | — | — | — | — |
| **Через Душак—Керки** | | | | | | | | | | |
| В Афганистан | 2 | 7 | 3 | 6 | 1 | 1 | — | — | — | — |
| **Через Джульфу—Ленинакан** | | | | | | | | | | |
| В Турцию | — | — | — | — | 1 | 1 | — | — | — | — |
| **Итого из Персии** | **1.276** | **4.267** | **5·454** | **14.782** | **8.661** | **15.318** | **27.663** | **23.812** | **23.996** | **16.373** |
| **Из Персии в Персию** | | | | | | | | | | |
| **Через Баку—Артык** | | | | | | | | | | |
| Рис | 56 | 16 | 873 | 204 | 1.352 | 322 | 581 | 135 | 70 | 12 |
| Табак | 7 | 7 | 124 | 58 | 128 | 46 | 5 | 10 | 3 | 5 |
| Масло топленое | 7 | 6 | — | — | — | — | — | — | — | — |
| Рыба копченая | — | — | — | — | — | — | 4 | 2 | — | — |
| Шелк сырец | — | — | 0,1 | 1 | 0 | 1 | — | — | — | — |
| Кишки соленые | — | — | — | — | 9 | 13 | — | — | — | — |
| Прочие товары | — | — | 9 | 5 | 4 | 2 | — | — | — | — |
| **Через Красноводск—Артык** | | | | | | | | | | |
| Рис | 2 | 1 | 11 | 2 | — | — | — | — | — | — |
| Табак | 1 | 1 | — | | — | — | — | — | — | — |
| Семена хлопка | — | — | 1 | 1 | — | — | — | — | — | — |
| Грена шелковичная | — | — | 1 | 3 | — | — | — | — | — | — |
| **Через Гаудан—Артык** | | | | | | | | | | |
| Несгораемый шкаф | — | — | — | — | — | — | — | — | — | — |
| **Через Баку—Душак** | | | | | | | | | | |
| Рис | 52 | 16 | 390 | 93 | 147 | 35 | 6 | 1 | 15 | 2 |
| Табак | — | — | 10 | 9 | 3 | 3 | — | — | — | — |
| Прочие товары | — | — | — | — | 12 | 7 | — | — | — | — |
| **Через Джульфу—Душак** | | | | | | | | | | |
| Табак | 14 | 14 | 27 | 22 | 8 | 5 | — | — | — | — |
| **Через Душак—Джульфу** | | | | | | | | | | |
| Шерсть | — | — | 5 | 3 | 6 | 3 | — | — | — | — |
| **Через Батум—Джульфу** | | | | | | | | | | |
| Мешки джутовые | — | — | — | — | — | — | 29 | 3 | — | — |
| **Через Баку—Джульфу** | | | | | | | | | | |
| Прочие товары | — | — | 1 | 1 | 0,3 | 1 | — | — | — | — |
| **Через Джульфу—Баку** | | | | | | | | | | |
| Инструменты | — | — | 1 | 1 | — | — | — | — | — | — |
| **Через Артык—Баку** | | | | | | | | | | |
| Фрукты сухие | — | — | 2 | 1 | — | — | — | — | — | — |
| Табак | — | — | 4 | 4 | — | — | — | — | — | — |
| **Через Баку—Гаудан** | | | | | | | | | | |
| Шкаф железный | — | — | 2 | 3 | — | — | — | — | — | — |
| **Через Джульфу—Ашхабад** | | | | | | | | | | |
| Табак | 2 | 2 | — | — | — | — | — | — | — | — |
| **Итого из Персии в Персию** | **141** | **63** | **1.461** | **411** | **1.670** | **438** | **626** | **152** | **88** | **19** |
| **Из Турции в Турцию** | | | | | | | | | | |
| **Через Ленинакан—Батум** | | | | | | | | | | |
| Пшеница | 662 | 66 | 1.257 | 176 | 1.769 | 229 | — | — | — | — |
| Ячмень | 35 | 3 | — | — | — | — | — | — | — | — |
| Рис | — | — | — | — | — | — | 11 | 3 | — | — |
| Сено | — | — | 982 | | 951 | 22 | — | — | 252 | 6 |

## Транзит иностранных товаров через территорию СССР

*Таблица XI*

| Пункты ввоза и вывоза, страны отправления и назначения и наименование товаров | Октябрь—декабрь 1928 г. | | 1929 г. | | 1930 г. | | 1931 г. | | 1932 г. | |
|---|---|---|---|---|---|---|---|---|---|---|
| | Тонны | Тыс. руб. | Тонны | Тыс. руб. | Тонны | Тыс. руб. | Тонны | Тыс. руб. | Тонны | Тыс. руб. |
| Шкуры козьи | — | — | — | — | — | — | — | — | 28 | 14 |
| Хлопок | — | — | 50 | 28 | — | — | — | — | — | — |
| Шерсть | 35 | 28 | 79 | 62 | 2 | 2 | — | — | — | — |
| Прочие товары | 650 | 146 | 200 | 119 | 78 | 53 | — | — | — | — |
| **Через Джульфу—Батум** | | | | | | | | | | |
| Фрукты сухие | — | — | — | — | — | — | — | — | 18 | 4 |
| **Через Маркаринскую—Батум** | | | | | | | | | | |
| Пшеница | — | — | — | — | 95 | 13 | — | — | — | — |
| Мука пшеничная | — | — | 7 | 1 | — | — | — | — | — | — |
| Хлопок | 35 | 25 | 22 | 14 | — | — | — | — | — | — |
| Мешки | 2 | 1 | — | — | — | — | — | — | — | — |
| **Через Батум—Ленинакан** | | | | | | | | | | |
| Прочие товары | — | — | — | — | 6 | 6 | — | — | — | — |
| **Итого из Турции в Турцию** | **1.419** | **269** | **2.597** | **418** | **2.902** | **325** | **11** | **3** | **298** | **24** |
| **Из Западной Европы и Америки в Афганистан** | | | | | | | | | | |
| **Через Бигосово—Кушку** | | | | | | | | | | |
| Из германии | 2 | 9 | — | — | — | — | — | — | — | — |
| **Через Бигосово—Керки** | | | | | | | | | | |
| Из Франции | — | — | 1 | 1 | — | — | — | — | — | — |
| **Через Новороссийск—Термез** | | | | | | | | | | |
| Из С.-А. С. Штат. | 3 | 2 | — | — | — | — | — | — | — | — |
| **Итого** | **5** | **11** | **1** | **1** | — | — | — | — | — | — |
| ***Из Западного Китая*** | | | | | | | | | | |
| **Через Хоргос—Ленинград** | | | | | | | | | | |
| В Германию—Пушнина | — | — | 7 | 93 | 2 | 14 | — | — | — | — |
| **Через Хоргос—Кингисепп** | | | | | | | | | | |
| В Германию—Пушнина | — | — | 28 | 391 | — | — | — | — | — | — |
| **Через Хоргос—Себеж** | | | | | | | | | | |
| В Германию—Пушнина | — | — | 1 | 11 | — | — | — | — | — | — |
| **Через Хоргос—Негорелое** | | | | | | | | | | |
| В Польшу—Пушнина | — | — | 0 | 3 | — | — | — | — | — | — |
| **Через Иркештам—Негорелое** | | | | | | | | | | |
| В Германию | — | — | 20 | 20 | — | — | — | — | — | — |
| **Через Бахту—Негорелое** | | | | | | | | | | |
| Вязальные машины | — | — | — | — | — | — | 0,2 | 0,2 | — | — |
| **Через Бахту—Бигисово** | | | | | | | | | | |
| Пушнина | — | — | — | — | — | — | 9 | 26 | — | — |
| **Через Бахту—Себеж** | | | | | | | | | | |
| В Германию—Пушнина | — | — | — | — | 3 | 16 | — | — | — | — |
| **Через Негорелое—Бахты** | | | | | | | | | | |
| В Германию—прочие товары | — | — | — | — | 1 | 3 | — | — | — | — |
| **Через Ленинград—Хоргос** | | | | | | | | | | |
| В Германию—Пушнина | — | — | 4 | 12 | — | — | — | — | — | — |
| **Итого из Западного Китая** | — | — | **60** | **530** | **6** | **33** | **9** | **26** | — | — |
| **Из Монголии** | | | | | | | | | | |
| **Через Кяхту—Владивосток** | | | | | | | | | | |
| В Китай—пушнина | 35 | 308 | 108 | 1.064 | — | — | 14 | 82 | 0,1 | 1 |
| „ „ —шерсть | — | — | — | — | 225 | 449 | — | — | — | — |

# Транзит иностранных товаров через территорию СССР

*Таблица XI*

| Пункты ввоза и вывоза, страны отправления и назначения и наименование товаров | Октябрь—декабрь 1928 г. | | 1929 г. | | 1930 г. | | 1931 г. | | 1932 г. | |
|---|---|---|---|---|---|---|---|---|---|---|
| | Тонны | Тыс. руб. | Тонны | Тыс. руб. | Тонны | Тыс. руб. | Тонны | Тыс. руб. | Тонны | Тыс. руб. |
| В Китай—прочие товары | — | — | 33 | 46 | — | — | — | — | — | — |
| „ С.-А. С. Штаты пушнина | — | — | 95 | 762 | 16 | 110 | — | — | — | — |
| „ С.-А. С. Штаты шерсть | 8 | 12 | — | — | — | — | — | — | — | — |
| „ Японию— пушнина | — | — | — | — | 3 | 67 | — | — | 0,1 | 1 |
| **Через Борзю—Владивосток** | | | | | | | | | | |
| В С.-А. С. Штаты шкуры козьи | 26 | 26 | — | — | — | — | — | — | — | — |
| **Через Кяхту—Себеж** | | | | | | | | | | |
| В Германию—пушнина | 15 | 350 | 119 | 1.761 | 65 | 1.059 | — | — | — | — |
| „ Англию — „ | — | — | 24 | 393 | —40 | 572 | — | — | — | — |
| „ Латвию — „ | — | — | 26 | 564 | — | — | — | — | — | — |
| **Через Кяхту—Ленинград** | | | | | | | | | | |
| В Англию—пушнина | 25 | 601 | — | — | — | — | — | — | 12 | 118 |
| „ Германию волос конский | — | — | 3 | 5 | — | — | — | — | — | — |
| **Через Кяхту—Негорелое** | | | | | | | | | | |
| В Германию—пушнина | 0 | 2 | 49 | 743 | — | — | — | — | — | — |
| **Через Кяхту—Бигосово** | | | | | | | | | | |
| В Германию—пушнина | — | — | — | — | — | — | 14 | 177 | 12 | 183 |
| „ Китай — „ | — | — | — | — | — | — | — | — | 8 | 48 |
| „ „ —прочие товары | — | — | — | — | — | — | — | — | 2 | 2 |
| **Через Кяхту—Кингисепп** | | | | | | | | | | |
| В Англию—пушнина | — | — | — | — | — | — | — | — | 28 | 257 |
| **Через Владивосток—Большепорожскую** | | | | | | | | | | |
| В Туву—чай | — | — | — | — | — | — | — | — | 18 | 5 |
| **Через Соловьевскую—Владивосток** | | | | | | | | | | |
| В Китай—шерсть | — | — | — | — | 18 | 35 | — | — | — | — |
| **Итого из Монголии** | **109** | **1.299** | **457** | **5.338** | **367** | **2.292** | **28** | **259** | **80** | **615** |
| ***Из Германии в Финляндию*** | | | | | | | | | | |
| **Через Псков—Белоостров** | **0,3** | **3** | — | — | — | — | — | — | — | — |
| **Из Китая — в Англию, Японию, Китай и др. страны** | | | | | | | | | | |
| **Через Пограничную—Владивосток** | | | | | | | | | | |
| **В Англию—Всего** | **163.342** | **9.921** | **650.336** | **39.303** | **157.617** | **10.804** | **238.094** | **22.133** | — | — |
| В том числе: бобы | 161.266 | 9.621 | 626.624 | 36.822 | 152.651 | 9.234 | 234.294 | 21.076 | — | — |
| „ „ „ просо | — | — | — | — | 95 | 8 | 457 | 37 | — | — |
| „ „ „ семя конопляное | — | — | — | — | 2.210 | 750 | 2.113 | 782 | — | — |
| „ „ „ жмыхи | — | — | — | — | 51 | 4 | 708 | 50 | — | — |
| „ „ „ гречиха | — | — | — | — | 154 | 11 | 376 | 41 | — | — |
| „ „ „ масло бобовое | — | — | — | — | 1.719 | 344 | — | — | — | — |
| „ „ „ фанера | — | — | — | — | 92 | 7 | — | — | — | — |
| „ „ „ прочие товары | 2.076 | 300 | 23.712 | 2.481 | 645 | 446 | 147 | 148 | — | — |
| **В Японию—Всего** | **63.071** | **2.633** | **418.188** | **23.569** | **650.624** | **47.700** | **683.149** | **66.822** | **310.275** | **32.206** |
| В том числе: пшеница | — | — | 52 | 10 | 106 | 10 | — | — | — | — |
| „ „ „ овес | — | — | 51 | 3 | 16 | 1 | — | — | — | — |
| „ „ „ бобы | 5.529 | 332 | 48.473 | 2.757 | 291.179 | 1.685 | 180.785 | 26.187 | 140.189 | 17.731 |
| „ „ „ горох | — | — | — | — | — | — | — | — | 61 | 6 |
| „ „ „ просо | 2.229 | 134 | 6.206 | 489 | 291 | 24 | 328 | 41 | 60 | 9 |
| „ „ „ жмыхи | 32.701 | 1.220 | 316.225 | 16.432 | 316.257 | 21.854 | 477.065 | 36.629 | 159.076 | 12.721 |
| „ „ „ чумиза | 253 | 13 | 5.457 | 335 | 2.819 | 169 | — | — | 1.948 | 126 |
| „ „ „ гречиха | 1.226 | 98 | 1.939 | 153 | — | — | 2.346 | 346 | 957 | 144 |
| „ „ „ кукуруза | 1.064 | 69 | 1.548 | 99 | — | — | — | — | — | — |
| „ „ „ отруби | 4.560 | 137 | 14.890 | 447 | 5.426 | 162 | 10.798 | 952 | 1.489 | 136 |
| „ „ „ гаолян | — | — | 21 | 10 | 7.730 | 386 | 570 | 29 | — | — |
| „ „ „ семя конопляное | 239 | 8 | 8.653 | 1.599 | 19.375 | 6.006 | 6.915 | 2390 | 6.335 | 1.267 |
| „ „ „ семена масляничные | — | — | — | — | — | — | — | — | 109 | 22 |
| „ „ „ „ подсолнечные | — | — | — | — | — | — | — | — | 12 | 2 |
| „ „ „ шкуры невыделанные | — | — | — | — | — | — | 2 | 2 | — | — |
| „ „ „ шерсть | — | — | — | — | — | — | 1 | 1 | — | — |
| „ „ „ прочие товары | 15.270 | 622 | 14.673 | 1.235 | 7.425 | 17.403 | 4 340 | 246 | 39 | 42 |
| **В Восточный Китай—Всего** | **168** | **283** | **1.665** | **2.826** | **175** | **532** | **473** | **100** | **33** | **18** |
| В том числе: масло бобовое | — | — | — | — | — | — | — | — | 28 | 8 |
| „ „ „ шерсть | — | — | — | — | 84 | 168 | — | — | — | — |
| „ „ „ ткани хл.-бум. | — | — | — | — | 91 | 364 | — | — | — | — |
| „ „ „ прочие товары | 168 | 283 | 1.965 | 2.826 | — | — | 473 | 100 | 5 | 10 |

# Транзит иностранных товаров через территорию СССР

*Таблица XI*

| Пункты ввоза и вывоза, страны отправления и назначения и наименование товаров | Октябрь—декабрь 1928 г. | | 1929 г. | | 1930 г. | | 1931 г. | | 1932 г. | |
|---|---|---|---|---|---|---|---|---|---|---|
| | Тонны | Тыс. руб. | Тонны | Тыс. руб. | Тонны | Тыс. руб. | Тонны | Тыс руб. | Тонны | Тыс. руб. |
| **В Египет—Всего** | — | — | **15.850** | **951** | **15.849** | **951** | **393.858** | **67.196** | **247.260** | **33.017** |
| В том числе: бобы | — | — | 15.850 | 951 | 15.849 | 951 | 384.062 | 65.089 | 238.911 | 32.004 |
| „ „ „ просо | — | — | — | — | — | — | 302 | 45 | — | — |
| „ „ „ жмыхи | — | — | — | — | — | — | 471 | 37 | 541 | 16 |
| „ „ „ отруби | — | — | — | — | — | — | — | — | 924 | 55 |
| „ „ „ гречиха | — | — | — | — | — | — | 2.185 | 328 | 56 | 4 |
| „ „ „ горох | — | — | — | — | — | — | 150 | 13 | 50 | 4 |
| „ „ „ гаолян | — | — | — | — | — | — | — | — | 4.055 | 203 |
| „ „ „ семя конопляное | — | — | — | — | — | — | 4.529 | 906 | 1.339 | 268 |
| „ „ „ масло бобовое | — | — | — | — | — | — | 1.552 | 445 | 1.257 | 377 |
| „ „ „ прочие товары | — | — | — | — | — | — | 607 | 333 | 127 | 86 |
| **В Германию—Всего** | **0,3** | **0,3** | **1.867** | **112** | **15.555** | **935** | **8.730** | **1.789** | **38.205** | **3.503** |
| В том числе: бобы | — | — | 1.860 | 110 | 15.553 | 933 | 6.804 | 1.293 | 35.168 | 3.167 |
| „ „ „ жмыхи | — | — | — | — | — | — | — | — | 1.583 | 72 |
| „ „ „ гречиха | — | — | — | — | — | — | 158 | 24 | 223 | 18 |
| „ „ „ семя конопляное | — | — | — | — | — | — | 203 | 41 | 1.164 | 233 |
| „ „ „ „ масляничное | — | — | — | — | — | — | — | — | 67 | 13 |
| „ „ „ масло бобовое | — | — | — | — | — | — | 1.340 | 402 | — | — |
| „ „ „ прочие товары | 0,3 | 0,3 | 7 | 2 | 2 | 2 | 225 | 29 | — | — |
| **В Бельгию—Всего** | — | — | — | — | — | — | **446** | **159** | — | — |
| В том числе: бобы | — | — | — | — | — | — | 20 | 2 | — | — |
| „ „ „ семя конопляное | — | — | — | — | — | — | 426 | 157 | — | — |
| **В Голландию—Всего** | — | — | **31** | **1** | **11.475** | **945** | **21.707** | **1.855** | — | — |
| В том числе: бобы | — | — | 31 | 1 | 10.450 | 627 | — | — | — | — |
| „ „ „ просо | — | — | — | — | — | — | 21.299 | 1.704 | — | — |
| „ „ „ семя конопляное | — | — | — | — | 1.025 | 318 | 408 | 151 | — | — |
| ***В С.-А. С. Штаты.—Всего*** | *248* | *173* | *114* | *231* | — | — | *29* | *11* | — | — |
| В прочие государства Европы | 0 2 | 0,2 | 0,2 | 1 | 16.434 | 1.280 | — | — | — | — |
| **Через Кяхту—Владивосток** | | | | | | | | | | |
| В Китай—прочие товары | — | — | 5 | 10 | — | — | — | — | — | — |
| „ С.-А. С. Штаты пушнина | — | — | 14 | 91 | 10 | 25 | — | — | — | — |
| „ Японию—прочие товары | — | — | 0,1 | 0,2 | — | — | — | — | — | — |
| **Через Ленинград—Владивосток** | | | | | | | | | | |
| В Германию—бобы | — | — | — | — | — | — | 2.210 | 74 | — | — |
| „ Голландию—бобы | — | — | — | — | — | — | 2.533 | 85 | — | — |
| **Через Владивосток—Мурманск** | | | | | | | | | | |
| В Германию—бобы | — | — | — | — | — | — | — | — | 3.012 | 101 |
| „ Голландию—бобы | — | — | — | — | — | — | — | — | 2.425 | 81 |
| **Через Владивосток—Бахты** | | | | | | | | | | |
| **В Китай—Всего** | — | — | **3** | **4** | **4** | **4** | — | — | — | — |
| **Через Кяхту—Себеж** | | | | | | | | | | |
| В Германию—пушнина | — | — | 8 | 151 | 8 | 160 | — | — | — | — |
| **Через Маньчжурию—Ленинград** | | | | | | | | | | |
| В Германию—бобы | — | — | — | — | — | — | — | — | 375 | 13 |
| **Через Маньчжурию—Псков** | | | | | | | | | | |
| В Латвию—Бобы | — | — | — | — | — | — | — | — | 273 | 42 |
| **Через Владивосток—Большепорожскую** | | | | | | | | | | |
| В Туву—Чай | — | — | — | — | — | — | — | — | 148 | 37 |
| **Итого из Китая** | **226.829** | **13.011** | **1.088.081** | **67.250** | **867.751** | **63.335** | **1.351.230** | **160.224** | **602.006** | **69.018** |
| **Из Тувы в Китай** | | | | | | | | | | |
| **Через В. Усинское—Владивосток** | | | **3** | **4** | — | — | — | — | — | — |
| **Итого из Тувы** | — | — | **3** | **4** | — | — | — | — | — | — |
| **Из Германии в Японию** | | | | | | | | | | |
| Через Негорелое—Владивосток | — | — | — | — | — | — | — | — | 0,5 | 2 |
| „ Себеж—Владивосток | 2 | 15 | 0,1 | 1 | — | — | — | — | 1 | 3 |
| „ Бигосово—Владивосток | 1 | 6 | 1 | 4 | — | — | — | — | 0,5 | 4 |
| „ Белоостров—Владивосток | — | — | 1 | 2 | — | — | — | — | — | — |
| **Итого из Германии в Японию** | | **21** | **2** | **7** | — | — | — | — | **2** | **9** |

# Транзит иностранных товаров через территорию СССР

*Таблица XI*

| Пункты ввоза и вывоза, страны отправления и назначения и наименование товаров | Октябрь—декабрь 1928 г. | | 1929 г. | | 1930 г. | | 1931 г. | | 1932 г. | |
|---|---|---|---|---|---|---|---|---|---|---|
| | Тонны | Тыс. руб. | Тонны | Тыс. руб. | Тонны | Тыс. руб. | Тонны | Тыс. руб. | Тонны | Тыс. руб. |
| **Из Японии в Германию** | | | | | | | | | | |
| Через Владивосток—Себеж | — | — | — | — | — | — | — | — | 3 | 3 |
| „ Владивосток—Бигосово | — | — | — | — | — | — | — | — | 0,4 | 2 |
| **Итого из Японии в Германию** | — | — | — | — | — | — | — | — | **3** | **5** |
| **Из Японии в Японию** | | | | | | | | | | |
| Через Владивосток | — | — | 146 | 9 | — | — | — | — | — | — |
| **Из Финляндии в Финляндию** | | | | | | | | | | |
| **Через Шлиссельбург—Ленинград** | | | | | | | | | | |
| **Всего** | **20.595** | **970** | **93.257** | **4.188** | **5.971** | **324** | — | — | — | — |
| В том числе: Доски | 18.609 | 930 | 21.840 | 2.831 | 4.954 | 223 | — | — | — | — |
| „ „ „ Балансы | — | — | 5.963 | 115 | 187 | 4 | — | — | — | — |
| „ „ „ Пропсы | 1.986 | 40 | 10.392 | 208 | 114 | 2 | — | — | — | — |
| „ „ „ Дрова | — | — | 6.727 | 64 | 85 | 1 | — | — | — | — |
| „ „ „ Бревна | — | — | 1.109 | 270 | — | — | — | — | — | — |
| „ „ „ Кряжи | — | — | 336 | 14 | — | — | — | — | — | — |
| „ „ „ Целлюлоза | — | — | 1.292 | 194 | 631 | 94 | — | — | — | — |
| „ „ „ Соль | — | — | 4.928 | 37 | — | — | — | — | — | — |
| „ „ „ Прочие товары | — | — | 40.670 | 455 | — | — | — | — | — | — |
| **Через Ленинград—Шлиссельбург** | | | | | | | | | | |
| **Всего** | **6.071** | **296** | **14.336** | **405** | **1.978** | **40** | — | — | — | — |
| В том числе: Каменный уголь | 1.080 | 11 | 1.777 | 37 | 575 | 6 | — | — | — | — |
| „ „ „ Прочие товары | 4.991 | 285 | 12.559 | 368 | 1.403 | 34 | — | — | — | — |
| **Итого из Финляндии в Финляндию** | **26.666** | **1.266** | **107.593** | **4.593** | **7.943** | **364** | — | — | — | — |
| **В Китай—из Китая, Японии, и др. стран** | | | | | | | | | | |
| **Через Владивосток—Пограничную** | | | | | | | | | | |
| **Из Китая—Всего** | **1** | **0,2** | **4.073** | **279** | **4.655** | **4.594** | **1.003** | **209** | **88** | **27** |
| В том числе: жизненные припасы | — | — | — | — | 591 | 549 | — | — | 8 | 1 |
| „ „ „ металлы и метал. изд. | — | — | 98 | 41 | 26 | 11 | — | — | 25 | 7 |
| „ „ „ прочие товары | 1 | 0,2 | 3.975 | 238 | 4.038 | 4.034 | 1.003 | 209 | 55 | 19 |
| **Из Японии—Всего** | **10.965** | **1.713** | **15.896** | **4.397** | **13.657** | **4.541** | **19.449** | **7.298** | **2.419** | **505** |
| В том числе: жизненные припасы | 7.144 | 1.140 | 9.108 | 1.680 | 6.042 | 2.434 | 6.857 | 1.029 | 1.503 | 223 |
| „ „ „ металлы и метал. изд. | 887 | 109 | 3.299 | 438 | 2.155 | 472 | 2.468 | 706 | 419 | 72 |
| „ „ „ прочие товары | 2.034 | 464 | 3.489 | 2.279 | 5.460 | 1.635 | 10.125 | 5.563 | 497 | 210 |
| **Из Англии—Всего** | **1** | **1** | **1.619** | **727** | **1.977** | **1.787** | **1.421** | **489** | **562** | **174** |
| В том числе: жизненные припасы | — | — | — | — | 18 | 22 | — | — | 1 | 0,2 |
| „ „ „ металлы и метал. изд. | — | — | 1.316 | 364 | 224 | 57 | 98 | 42 | 89 | 23 |
| „ „ „ прочие товары | 1 | 1 | 303 | 363 | 1.735 | 1.708 | 1.323 | 446 | 472 | 151 |
| **Из Бельгии—Всего** | — | — | **5.485** | **1.038** | **1.707** | **567** | **1.905** | **334** | **201** | **49** |
| В том числе: металлы и метал. изд. | — | — | 5.051 | 827 | 1.446 | 503 | 1.834 | 298 | 179 | 36 |
| „ „ „ прочие товары | — | — | 434 | 211 | 261 | 64 | 70 | 37 | 22 | 13 |
| **Из Германии—Всего** | — | — | **17.608** | **4.380** | **3.308** | **1.181** | **1.410** | **1.190** | **164** | **105** |
| В том числе: жизненные припасы | — | — | — | — | — | — | — | — | 2 | 3 |
| „ „ „ металлы и метал. изд. | — | — | 15.427 | 3.444 | 2.582 | 904 | 1.135 | 975 | 145 | 65 |
| „ „ „ прочие товары | — | — | 2.181 | 936 | 726 | 277 | 276 | 215 | 17 | 37 |
| **Из Голландии—Всего** | — | — | **3.126** | **708** | **1.541** | **421** | **397** | **70** | **62** | **14** |
| В том числе: металлы и метал. изд. | — | — | 2.937 | 649 | 915 | 246 | 281 | 46 | 62 | 14 |
| „ „ „ прочие товары | — | — | 189 | 59 | 626 | 175 | 116 | 24 | 0,2 | 1 |
| **Из С.-А. С. Штат.-Всего** | **49 616** | **7.446** | **3.777** | **932** | **55** | **31** | **2** | **3** | **94** | **187** |
| В том числе: металлы и метал. изд. | 45.187 | 6.246 | — | — | — | — | — | — | — | — |
| „ „ „ прочие товары | 4.429 | 1.200 | 3.777 | 932 | 55 | 31 | 2 | 3 | 94 | 187 |
| Из Дании | — | — | 1 | 1 | — | — | — | — | 4 | 1 |
| „ Индии | — | — | 1.521 | 250 | 89 | 45 | 2.975 | 2.384 | 8.144 | 4.120 |
| „ Испании | — | — | 14 | 1 | — | — | — | — | — | — |

# Транзит иностранных товаров через территорию СССР

*Таблица XI*

| Пункты ввоза и вывоза, страны отправления и назначения и наименование товаров | Октябрь—декабрь 1928 г. | | 1929 г. | | 1930 г. | | 1931 г. | | 1932 г. | |
|---|---|---|---|---|---|---|---|---|---|---|
| | Тонны | Тыс. руб. | Тонны | Тыс. руб. | Тонны | Тыс. руб. | Тонны | Тыс. руб. | Тонны | Тыс. руб. |
| Из Италии | — | — | 73 | 38 | 39 | 34 | 23 | 5 | 0 | 0 |
| „ Латвии | — | — | — | — | 2 | 2 | — | — | — | — |
| „ Норвегии | — | — | 42 | 9 | — | — | 1 | 0,2 | 3 | 0,4 |
| „ Персии | — | | 9 | 2 | — | — | — | — | — | — |
| „ Польши | 67 | 12 | 40 | 16 | 1 | 1 | — | — | — | — |
| „ Финдляндии | — | — | 21 | 1 | 5 | 1 | — | — | 3 | 4 |
| „ Франции | 1 | 1 | 38 | 23 | 28 | 23 | 16 | 5 | 13 | 3 |
| „ Чехо-Словакии | 1.058 | 106 | 8 | 7 | — | — | 16 | 30 | 0,1 | 0,2 |
| „ Швеции | — | — | 7 | 4 | 1 | 2 | — | — | — | — |
| „ Явы | 103 | 15 | 1.074 | 215 | — | — | — | — | — | — |
| „ Прочих срант | — | — | — | — | 71 | 21 | — | — | — | — |
| **Через Владивосток—Иман** | | | | | | | | | | |
| Из Японии | 53 | 23 | 113 | 56 | — | — | — | — | — | — |
| **Через Владивосток—Бигосово** | | | | | | | | | | |
| Из Японии | — | — | — | — | — | — | — | — | 17 | 141 |
| **Через Владивосток—Себеж** | | | | | | | | | | |
| Из Японии | — | — | — | — | — | — | — | — | 34 | 65 |
| **Через Владивосток—Турий Рог** | | | | | | | | | | |
| **Из Индии Всего** | **146** | **73** | **334** | **166** | — | — | **314** | **102** | **219** | **111** |
| В том числе: мешки джутовые | 146 | 73 | 332 | 164 | — | — | 314 | 102 | 216 | 180 |
| „ „ „ бечева | — | — | — | — | — | — | — | — | 3 | 3 |
| „ „ „ прочие товары | — | — | 2 | 2 | — | — | — | — | — | — |
| **Через Бигосово—Маньчжурию** | | | | | | | | | | |
| Из Германии—проч. товары | — | — | 2 | 3 | 0,4 | 0,2 | 1 | 7 | — | — |
| „ Латвии—проч. товары | — | — | — | — | — | — | — | — | 0 | 0,1 |
| „ Франции—проч. товары | — | — | — | — | — | — | 2 | 3 | — | — |
| **Через—Ленинград—Маньчжурию** | | | | | | | | | | |
| Из Англии | — | — | — | — | — | — | — | — | 0,1 | 1 |
| **Через Негорелое—Маньчжурию** | | | | | | | | | | |
| Из Германии | 0,3 | 1 | 1 | 2 | — | — | — | — | — | — |
| ***Через Себеж—Маньчжурию*** | | | | | | | | | | |
| Из Англии | — | — | — | — | — | — | — | — | 2 | 6 |
| „ Германии | 2 | 22 | 2 | 15 | — | — | — | — | — | — |
| **Через Владивосток—Негорелое** | | | | | | | | | | |
| Из Японии | — | — | — | — | — | — | — | — | 0,1 | 0,1 |
| **Через Негорелое—Владивосток** | | | | | | | | | | |
| Из Германии | — | — | 0,2 | 1 | — | — | — | — | — | — |
| „ Китая | — | — | — | — | — | — | — | — | 0,3 | 0,5 |
| **Через Себеж—Владивосток** | | | | | | | | | | |
| Из Китая | — | — | — | — | — | — | — | — | 0,3 | 1 |
| **Итого в Китай** | **61.113** | **9.413** | **54.884** | **13.271** | **27.138** | **13.252** | **28.935** | **12.129** | **12.030** | **5.515** |
| **В Западный Китай** | | | | | | | | | | |
| **Через Владивосток—Бахты** | | | | | | | | | | |
| Из Германии | — | — | 13 | 9 | — | — | — | — | — | — |
| „ Китая | — | — | 1 | 2 | — | — | — | — | — | — |
| „ С.-А. С. Штат. автомобили и части их | 34 | 103 | — | — | — | — | — | — | — | — |
| „ „ —прочие товары | 2 | 1 | 15 | 12 | — | — | — | — | — | — |
| **Через Негорелое—Бахты** | | | | | | | | | | |
| Из Германии | — | — | 1 | 3 | — | — | 11 | 17 | 1 | 1 |
| „ Франции | — | — | — | — | — | — | 8 | 4 | — | — |
| **Через Маньчжурию—Бахты** | | | | | | | | | | |
| Из Китая | — | — | — | — | — | — | 0,4 | 1 | — | — |
| „ С.-А. С. Штат. | — | — | — | — | — | — | — | — | 0,3 | 1 |
| **Через Ленинград—Бахты** | | | | | | | | | | |
| Из Германии | — | — | — | — | — | — | 2 | 5 | — | — |
| **Итого в Западный Китай** | **36** | **104** | **30** | **26** | — | — | **22** | **27** | **1** | **2** |
| **В Туву** | | | | | | | | | | |
| **Через Владивосток—Семиозеры** | | | | | | | | | | |
| Из Китая—чай | 64 | 60 | 757 | 249 | 291 | 71 | — | — | — | — |
| **Через Маньчжурию—Семиозеры** | | | | | | | | | | |
| Из Китая | 4 | 30 | 1 | 4 | — | — | — | — | — | — |
| **Через Пограничную—Семиозеры** | | | | | | | | | | |
| Из Китая | — | — | 5 | 16 | — | — | — | — | — | — |
| **Через Ленинград—Симиозеры** | | | | | | | | | | |
| Из Южной Америки | — | — | 4 | 1 | — | — | — | — | — | — |

# Транзит иностранных товаров через территорию СССР

*Таблица XI*

| Пункты ввоза и вывоза, страны отправления и назначения и наименование товаров | Октябрь—декабрь 1928 г. | | 1929 г. | | 1930 г. | | 1931 г. | | 1932 г. | |
|---|---|---|---|---|---|---|---|---|---|---|
| | Тонны | Тыс. руб. | Тонны | Тыс. руб. | Тонны | Тыс. руб. | Тонны | Тыс. руб. | Тонны | Тыс. руб. |
| **Через Кяхту—Семиозеры** | | | | | | | | | | |
| Из Монголии | — | — | 3 | 5 | — | — | — | — | — | — |
| **Через Себеж—Симиозеры** | | | | | | | | | | |
| Из Германии | — | — | 7 | 5 | — | — | — | — | — | — |
| **Через Одессу—Семкозеры** | | | | | | | | | | |
| Из Англии—автомобили | — | — | — | — | — | — | — | — | 10 | 8 |
| **Итого в Туву** | **68** | **90** | **777** | **280** | **291** | **71** | — | — | **10** | **8** |
| **В Монголию из Китая Зап. Европы и Америки** | | | | | | | | | | |
| **Через Владивосток—Кяхту** | | | | | | | | | | |
| Из Китая—Всего | 424 | 255 | 2.060 | 1.403 | 3.843 | 2.189 | 2 931 | 1.043 | 2 134 | 1.041 |
| В том числе: чай | 302 | 159 | 1.915 | 1.250 | 3.843 | 2.189 | 2.882 | 924 | 2.062 | 1.002 |
| „ „ „ прочие товары | 122 | 96 | 145 | 153 | — | — | 49 | 119 | 72 | 39 |
| Из С.-А. С. Штат. Всего | — | — | 82 | 127 | 233 | 280 | 401 | 543 | 46 | 61 |
| Из Германии—Всего | — | — | — | — | 1 | 3 | 210 | 270 | 52 | 52 |
| В том числе: автомоб. и велосип. | — | — | — | — | — | — | 124 | 208 | — | — |
| „ „ „ металлич. изд. | — | — | — | — | — | — | 80 | 51 | 33 | 41 |
| „ „ „ прочие товары | — | — | — | — | 1 | 3 | 6 | 12 | 19 | 11 |
| Из Японии—Всего | — | — | — | — | — | — | — | — | 66 | 33 |
| **Через Кингисепп—Кяхту** | | | | | | | | | | |
| Из Германии—Всего | — | — | 3 | 20 | — | — | — | — | — | — |
| **Через Ленинград—Кяхту** | | | | | | | | | | |
| Из Англии—Всего | — | — | — | — | — | — | — | — | 138 | 107 |
| Из Германии—Всего | 6 | 10 | 90 | 140 | 128 | 74 | 23 | 79 | 63 | 103 |
| **Через Себеж—Кяхту** | | | | | | | | | | |
| Из Германии—Всего | 70 | 37 | 46 | 28 | — | — | — | — | — | — |
| **Через Бигосово—Кяхту** | | | | | | | | | | |
| Из Германии—Всего | 135 | 137 | 295 | 466 | 637 | 881 | 793 | 1.423 | 169 | 142 |
| **Через Негорелое—Кяхту** | | | | | | | | | | |
| Из Германии—Всего | 0,1 | 0,1 | 0,4 | 9 | 0,1 | 0,4 | — | — | — | — |
| „ Польши—Всего | — | — | — | — | — | — | 12 | 24 | — | — |
| **Через Одессу—Кяхту** | | | | | | | | | | |
| Из Турции—Всего | — | — | — | — | — | — | — | — | 120 | 74 |
| **Через Маньчжурию—Кяхту** | | | | | | | | | | |
| Из Германии—Всего | — | — | 2 | 3 | — | — | — | — | — | — |
| „ Индии—Всего | — | — | 1 | 1 | — | — | — | — | — | — |
| „ Китая—Всего | 25 | 60 | 18 | 25 | 8 | 19 | 1 | 1 | — | — |
| „ С.-А. С. Штат. Всего | — | — | 64 | 78 | — | — | — | — | — | — |
| „ Франции—Всего | — | — | — | — | — | — | 4 | 5 | — | — |
| „ Швеции—Всего | — | — | 0 | 1 | — | — | — | — | — | — |
| **Через Владивосток—Мондинскую** | | | | | | | | | | |
| Из Китая—чай | — | — | 221 | 90 | 440 | 197 | 562 | 627 | 747 | 1.121 |
| „ Англии—прочие товары | 2 | 1 | — | — | — | — | — | — | — | — |
| „ Германии—прочие товары | — | — | — | — | — | — | 13 | 3 | — | — |
| **Через Ленинград—Мондинскую** | | | | | | | | | | |
| Из Германии | — | — | — | — | 26 | 30 | 5 | 3 | — | — |
| **Через Владивосток—Кош-Агач** | | | | | | | | | | |
| Из Китая—чай | 165 | 79 | 602 | 266 | 466 | 327 | 1.042 | 277 | 866 | 508 |
| „ Китая—прочие товары | — | — | 69 | 88 | — | — | — | — | — | — |
| „ Англии—прочие товары | — | — | 3 | 1 | — | — | — | — | — | — |
| **Через Владивосток—Соловьевскую** | | | | | | | | | | |
| Из Китая—чай | — | — | 429 | 170 | 643 | 458 | 1.148 | 549 | 661 | 164 |
| „ С.-А. С. Штат. прочие товары | — | — | 8 | 2 | — | — | — | — | — | — |
| **Через Себеж—Соловьевскую** | | | | | | | | | | |
| Из Германии—прочие товары | — | — | 5 | 1 | — | — | — | — | — | — |
| **Через Ленинград—Соловьевскую** | | | | | | | | | | |
| Из Германии—прочие товары | — | — | — | — | 43 | 6 | — | — | — | — |
| **Через Маньчжурию—Соловьевскую** | | | | | | | | | | |
| Из Китая—прочие товары | — | — | — | — | 2 | 2 | — | — | — | — |
| **Через Владивосток—Семиозеры** | | | | | | | | | | |
| Из Китая—чай | 134 | 67 | — | — | — | — | — | — | — | — |
| **Через Большепорожскую—Владивосток** | | | | | | | | | | |
| Из Китая—чай | — | — | — | — | — | — | — | — | 2 | 1 |
| **Через Кяхту—Ленинград** | | | | | | | | | | |
| Из Германии—прочие товары | — | — | — | — | — | — | — | — | 1 | 1 |
| **Итого в Монголию** | **960** | **646** | **3.998** | **2.920** | **6.472** | **4.467** | **7.145** | **4.848** | **5.065** | **3.408** |
| **Всего привезено транзитом** | **320.819** | **32.966** | **1.279.080** | **118.847** | **929.603** | **107.845** | **420.199** | **207.388** | **650.869** | **101.887** |

*Таблица XII*

## Таблица для перевода весового количества в специфические измерения

| | | |
|---|---|---|
| 1 ящик яиц | = 100 | кг. |
| 1 вагон птицы битой | = 7000 | „ |
| 1 бочка сельдей | = 130 | „ |
| 1 кубо-метр фанеры | = 700 | „ |
| 1 стандарт пиломатериалов | = 2803 | „ |
| 1 русская кубическ. сажень (раунвуд, пропсы, балансы) | = 3735 | „ |
| 1 ящик консервов | = 32 | „ |
| 1 бочка цемента | = 180 | „ |
| 1 пара галош | = 0,600 | „ |
| 1 метр ткани | = 0,100 | „ |
| 1 ящик спичек | = 16 | „ |
| 1 гросс ниток | = 2 | „ |

## Наиболее употребительные сокращения в тексте

| Сокращения: | Означают: |
|---|---|
| о. н., о/н., о. непоим. | особо непоименованные |
| кр. п., кр. поим. | кроме поименованных |
| пр. | прочие |
| пр. том. | прочие таможни |
| др. | другие |
| кр. | кроме |
| вс. | всякие |
| в т. ч. | в том числе |
| и т. п. | и тому подобные |
| т. п. | таможенный пост |
| т. | таможня |
| тон. | метрические тонны |
| т. мет. | тысячи метров |
| стд. | стандарты |
| кб. м. | кубические метры |
| р. к. с. | русские кубические сажени |
| т. р., т. руб. | тысячи рублей |
| кг. | килограммы |
| ящ. | ящиков |
| шт. | штук |
| изд. | изделия |
| прод. | продукты |
| полупр. | полупродукты |
| гр. | группа |
| Зак. | Закавказский |
| Прим. | Приморский |

## Замеченные технические опечатки

| Страница | Колонка | Строчка сверху | Напечатано | Следует |
|---|---|---|---|---|
| 13 | 5 | 2 | 1.000 | 1.060 |
| 19 | 3 | 39 | 3.155.495 | 3.155.475 |
| 21 | 2 | 19 | 450 | 405 |
| 31 | 7 | 21 | 11.089 | 11.098 |
| 33 | 6 | 26 | 6.798 | 6.788 |
| 33 | 1 | 31 | 2.207.334 | 2.207.343 |
| 67 | 7 | 16 | 1 9 | 109 |
| 71 | 10 | 32 | 38 | 389 |
| 100 | 7 | 1 | 2.409.958 | 2.498.958 |
| 151 | 5 | 40 | 13.428 | 31.428 |
| 178 | 5 | 18 | — | 20 |
| 192 | 7 | 9 | 2 8 | 298 |
| 193 | 3 | 33 | 0,1 | 3.002 |
| 207 | 10 | 17 | 1. 66 | 1.566 |
| 223 | 5 | 37 | 95.503 | 93.503 |
| 232 | 2 | 25 | 34 | 39 |
| 238 | 9 | 7 | 377 | 397 |
| 250 | 1 | 27 | 1.597 | 1.697 |
| 256 | 5 | 27 | 3.816 | 8.816 |
| 301 | 4 | 18 | -1 9 | 109 |
| 317 | 6 | 58 | 281 | 286 |
| 319 | 6 | 24 | 20.384 | 20.381 |
| 321 | 2 | 30 | 4 3 | 403 |
| 352 | 10 | 33 | 5 8 | 508 |
| 358 | 7 | 17 | 7 0 | 720 |
| 363 | 9 | 32 | 123.009 | 1.123.009 |
| 373 | 5 | 35 | 8 | 38 |
| 376 | 3 | 22 | 29.987 | 20.987 |
| 397 | 3 | 9 | — | 0 |
| 397 | 4 | 9 | — | 0,1 |
| 403 | 10 | 8 | 1.73 | 1.737 |
| 418 | 7 | 25 | 0,1 | — |
| 477 | 7 | 1 | 3.635 | 3.660 |
| 479 | 6 | 32 | 2.409 | 2.419 |
| 501 | 8 | 12 | 697 | 679 |
| 504 | 8 | 3 | 244 | 2.244 |
| 551 | 9 | 41 | 1.332 | 1.322 |
| 565 | 3 | 33 | 1.965 | 1.665 |
| 567 | 1 | 21 | — | 3 |
| 568 | 5 | 18 | 7.943 | 7.949 |
| 570 | 10 | 16 | 180 | 108 |
| 573 | 7 | 26 | 420.199 | 1.420.199 |

## Опечатки в тексте

| Страница | Строчка сверху | Напечатано | Следует |
|---|---|---|---|
| 105 | 9 | 17, 26 | 17—26 |
| 168 | 5 | 1—493 | 491, 493 |
| 260 | 47 | 3 | 8 |
| 268 | 29 | нина | Пушнина |
| 270 | 18 | 49. | — |
| 284 | 5 | 38,1 | 88,1 |
| 288 | 27 | 107,26 | 106,26 |
| 508 | 34 | в 1929 г. | с 1930 года |