ΕΘΝΙΚΗ ΣΤΑΤΙΣΤΙΚΗ
ΥΠΗΡΕΣΙΑ ΤΗΣ ΕΛΛΑΔΟΣ

NATIONAL STATISTICAL
SERVICE OF GREECE

ΣΥΝΟΠΤΙΚΗ ΣΤΑΤΙΣΤΙΚΗ ΕΠΕΤΗΡΙΣ ΤΗΣ ΕΛΛΑΔΟΣ

CONCISE STATISTICAL YEARBOOK OF GREECE

1978

ΑΘΗΝΑΙ — ATHENS

ΣΥΝΟΠΤΙΚΗ ΣΤΑΤΙΣΤΙΚΗ ΕΠΕΤΗΡΙΣ ΤΗΣ ΕΛΛΑΔΟΣ 1978 CONCISE STATISTICAL YEARBOOK OF GREECE

ΕΛΛΑΣ : Διοικητικὴ διαίρεσις
GREECE : Administrative division
ΒΟΥΛΓΑΡΙΑ — BULGARIA
ΓΙΟΥΓΚΟΣΛΑΒΙΑ YUGOSLAVIA
ΑΛΒΑΝΙΑ — ALBANIA
ΤΟΥΡΚΙΑ — TURKEY
Ν. ΔΡΑΜΑΣ DRAMA
Ν. ΣΕΡΡΩΝ SERRES
Ν. ΚΙΛΚΙΣ KILKIS
Ν. ΠΕΛΛΗΣ PELLA
Ν. ΘΕΣΣΑΛΟΝΙΚΗΣ THESSALONIKA
Ν. ΚΑΒΑΛΑΣ KAVALA
Ν. ΞΑΝΘΗΣ XANTHI
Ν. ΡΟΔΟΠΗΣ RODOPI
Ν. ΕΒΡΟΥ EVROS
Ν. ΚΟΖΑΝΗΣ KOZANI
Ν. ΠΙΕΡΙΑΣ PIERIA
Ν. ΧΑΛΚΙΔΙΚΗ CHALKIDIKI
ΑΓΙΟΝ ΟΡΟΣ ACHION OROS
Ν. ΚΕΡΚΥΡΑΣ CORFU
Ν. ΛΕΣΒΟΥ LESVOS
Ν. ΕΥΒΟΙΑΣ EVBOEA
Ν. ΧΙΟΥ CHIOS
Ν. ΣΑΜΟΥ SAMOS
Ν. ΚΕΦΑΛΛΗΝΙΑΣ CEPHALONIA
Ν. ΖΑΚΥΝΘΟΥ ZANTE
Ν. ΠΕΙΡΑΙΩΣ PIRAEUS
Ν. ΚΥΚΛΑΔΩΝ CYCLADES
Ν. ΔΩΔΕΚΑΝΗΣΟΥ DODECANESOS
Ν. ΧΑΝΙΩΝ CANEA
Ν. ΡΕΘΥΜΝΗΣ RETHYMNON
Ν. ΗΡΑΚΛΕΙΟΥ HERAKLION
Ν. ΛΑΣΙΘΙΟΥ LASITHI
0 50 100 150 200 Χλμ. km.

ΣΥΝΟΠΤΙΚΗ ΣΤΑΤΙΣΤΙΚΗ ΕΠΕΤΗΡΙΣ ΤΗΣ ΕΛΛΑΔΟΣ

CONCISE STATISTICAL YEARBOOK OF GREECE

1978

ΕΘΝΙΚΗ ΣΤΑΤΙΣΤΙΚΗ ΥΠΗΡΕΣΙΑ ΤΗΣ ΕΛΛΑΔΟΣ

NATIONAL STATISTICAL SERVICE OF GREECE

ΕΘΝΙΚΗ ΣΤΑΤΙΣΤΙΚΗ ΥΠΗΡΕΣΙΑ ΕΛΛΑΔΟΣ

Π Ρ Ο Λ Ο Γ Ο Σ

Μὲ τὸ δημοσίευμα αὐτὸ ἀποσκοποῦμε νὰ δώσουμε στὴ δημοσιότητα, μὲ ἁπλοὺς πίνακες καὶ διαγράμματα, συνοπτικὰ στατιστικὰ στοιχεῖα ποὺ ἀφοροῦν στὶς μεταβολὲς τῶν βασικῶν οἰκονομικῶν καὶ κοινωνικῶν μεγεθῶν τῆς Χώρας.

Ἡ παρούσα ἔκδοση περιλαμβάνει στατιστικὰ δεδομένα μέχρι καὶ τοῦ ἔτους 1977.

Ἀναλυτικότερα στοιχεῖα τῶν διαφόρων μεγεθῶν δημοσιεύονται στὴν ἐτήσια ἔκδοση «Στατιστικὴ Ἐπετηρὶς τῆς Ἑλλάδος», καθὼς καὶ στὰ εἰδικὰ δημοσιεύματα τῆς ΕΣΥΕ, τὰ ὁποῖα διαθέτουμε στοὺς ἐνδιαφερόμενους στὰ Κεντρικὰ Γραφεῖα τῆς Ὑπηρεσίας μας.

Ἡ Διεύθυνση Δημοσιεύσεων καὶ Πληροφοριῶν, ποὺ εἶναι ἁρμόδια γιὰ τὴν κατάρτιση τοῦ παρόντος δημοσιεύματος, θὰ δεχθεῖ πρόθυμα κάθε ὑπόδειξη σχετικὴ μὲ τὴ βελτίωση τῶν ἑπόμενων ἐκδόσεων τῆς Συνοπτικῆς Στατιστικῆς Ἐπετηρίδος.

Ἂς σημειωθεῖ ὅτι, ἐκτὸς ἀπὸ τὸν πρόλογο, τὸ δημοσίευμα παραμένει στὴν καθαρεύουσα, ἀποκλειστικά, γιὰ τεχνικοὺς λόγους.

Ἀθῆναι, Αὔγουστος 1979

ΧΡΗΣΤΟΣ ΚΕΛΠΕΡΗΣ

Γενικὸς Διευθυντὴς
τῆς Ἐθνικῆς Στατιστικῆς
Ὑπηρεσίας τῆς Ἑλλάδος

ΕΘΝΙΚΗ ΣΤΑΤΙΣΤΙΚΗ ΥΠΗΡΕΣΙΑ ΕΛΛΑΔΟΣ

P R E F A C E

This issue includes concise statistical data, given in simple tables and diagrams, depicting the changes occurring on the basic economic and social magnitudes of the country.

The data presented herein extend to the year 1977 included.

For more analytical data on the several magnitudes, the reader is referred to the annual issue «Statistical Yearbook of Greece» and to the special publications available in the head offices of the National Statistical Service of Greece.

The competent Publications and Information Division will be grateful for any indication or information which would contribute to the improvement of the next volumes of the Concise Statistical Yearbook of Greece.

Athens, August 1979

CHRISTOS KELPERIS
Director General of the NSSG

ΜΕΤΡΑ ΚΑΙ ΣΤΑΘΜΑ
MEASURES AND WEIGHTS

Μονάδες μήκους — Measures of length

1 ἑκατοστόμετρον—centimetre (cm) = 0,39370 ἴντσας—inch

1 μέτρον (μ)—metre (m) = 39,37 ἴντσαι—inches

1 χιλιόμετρον (χμ)—kilometre (km) = 3280,8 πόδες—feet = 0,62137 μιλίου ξηρᾶς—mile (British U.S. statute) = 0,5399568 διεθνοῦς ναυτικοῦ μιλίου—international nautical mile

1 πῆχυς (τεκτονικὸς)—pic (mason's) = 0,750 μ.—metre

Μονάδες ἐπιφανείας — Square measures

1 τετρ. ἑκατοστόμετρον—square centimetre = 0,15500 τετρ. ἴντσας—sq. inch

1 τετρ. μέτρον (μ^2)—sq. metre (m^2) = 10,7639 τετρ. πόδες—sq. feet = 1,1960 τετρ. ὑάρδαι—sq. yards

1 τετρ. χιλιόμετρον ($\chi\mu^2$)—sq. kilometre (km^2) = 247,1 ἄκρα—acres = 0,38610 τετρ. μιλίου = sq. mile

1 τετρ. πῆχυς (τεκτονικὸς)—sq. mason's pic = 9/16 μ^2—m^2

1 βασιλικὸν στρέμμα—royal stremma= 1.000 μ^2—m^2

Μονάδες ὄγκου — Cubic measures

1 κυβ. ἑκατοστόμετρον—cubic centimetre = 0,0610 κυβ. ἴντσας—cubic inch

1 κυβ. μέτρον (μ^3)—cubic metre (m^3)=35,31 κυβ. πόδες—cubic feet = 1,308 κυβ. ὑάρδαι—cubic yards

Μονάδες χωρητικότητος — Measures of capacity

1 λίτρον—litre = 1.000 κυβ. ἑκατοστόμετρα—cubic cm = 61,0 κυβ. ἴντσαι—cubic inches

1 ἑκατόλιτρον—hectolitre = 22,0 γαλλόνια—imp. gallons

Μονάδες βάρους — Weights

1 χιλιόγραμμον (χμ)—kilogramme = 1.000 γραμμάρια—grammes = 35,27396 οὐγγίαι—ounces = 2,20462 λίβραι—pounds

Χωρητικότης πλοίων — Ship tonnage

1 κόρος (τόννος μετρήσεως χωρητικότητος)—register ton = 2,8315 κυβικά μέτρα—m^3 = 100 κυβ. πόδες—cubic feet

1 μετρικὸς τόννος—metric ton = 0,984 τόννου νεκροῦ βάρους—dwt ton
1 τόννος χωρητικότητος νεκροῦ βάρους—deadweight (dwt) ton = 1 μείζων τόννος—long ton

Ἄλλαι μονάδες — Other units

1 χιλιομετρικὸς τόννος—km-ton = 0,684943 short ton-mile = 0,611556 long ton-mile

1 χιλιομετρικὸς ἐπιβάτης—passenger-km = 0,62137 passenger-mile

$$°F = °C \times \frac{9}{5} + 32$$

ΠΕΡΙΕΧΟΜΕΝΑ

ΠΡΟΛΟΓΟΣ ..... Σελὶς III

Α' ΓΕΝΙΚΟΙ ΠΙΝΑΚΕΣ ..... Σελὶς 1

1. Γεωγραφικαὶ συντεταγμέναι τῶν ἀκραίων σημείων τῆς Ἑλλάδος. 2. Ἀποστάσεις μεταξὺ τῶν ἀκραίων σημείων. 3. Ἔκτασις καὶ πληθυσμὸς τῆς Ἑλλάδος. 4. Ὁδικαὶ ἀποστάσεις ἐξ Ἀθηνῶν τῶν κυριωτέρων πόλεων τῆς Ἑλλάδος: 1977. 5. Ὁδικαὶ ἀποστάσεις μεταξὺ Ἀθηνῶν καὶ τῶν κυριωτέρων πόλεων τῆς Δυτικῆς Εὐρώπης. 6. Κίνησις ἐπισκεπτῶν μουσείων καὶ ἀρχαιολογικῶν χώρων τῆς Ἑλλάδος. 7. Κίνησις ἑορταστικῶν ἐκδηλώσεων ἐν Ἑλλάδι. 8. Κίνησις θεάτρων, κινηματογράφων καὶ λοιπῶν δημοσίων θεαμάτων κατὰ τὰ ἔτη 1976 καὶ 1977. 9. Ἀριθμὸς διατεθέντων ἀντιτύπων τῶν καθ' ἅπασαν τὴν Χώραν ἐκδιδομένων ἐφημερίδων καὶ περιοδικῶν: 1976 καὶ 1977. 10. Κίνησις κυριωτέρων ἰαματικῶν πηγῶν. 11. Ξενοδοχεῖα ἐν Ἑλλάδι, δωμάτια καὶ κλῖναι αὐτῶν: 1977. 12. Ἐπιφάνεια καὶ πληθυσμὸς τῶν κατῳκημένων νήσων τῆς Ἑλλάδος. 13. Ὑψηλότερα ὄρη τῆς Ἑλλάδος. 14. Μεγαλύτεροι ποταμοὶ τῆς Ἑλλάδος. 15. Μεγαλύτεραι λίμναι τῆς Ἑλλάδος. 16. Θερμοκρασία ἀέρος, εἰς C°. 17. Ὑετός.

Β' ΕΙΔΙΚΟΙ ΠΙΝΑΚΕΣ ..... Σελὶς 25

Ι. ΠΛΗΘΥΣΜΟΣ - ΜΕΤΑΝΑΣΤΕΥΣΙΣ ..... Σελὶς 25

1. Πραγματικὸς πληθυσμός, κατὰ μεγάλας ὁμάδας ἡλικιῶν. 2. Ἀστικός, ἡμιαστικὸς καὶ ἀγροτικὸς πληθυσμός. 3. Νοικοκυριὰ καὶ μέλη αὐτῶν. 4. Ἀστικός, ἡμιαστικὸς καὶ ἀγροτικὸς πληθυσμὸς τῆς Ἑλλάδος, κατὰ γεωγραφικὸν διαμέρισμα. 5. Ὑπολογιζόμενος πληθυσμὸς τῆς Ἑλλάδος κατὰ φῦλον καὶ ὁμάδας ἡλικιῶν: 1976 καὶ 1977. 6. Πραγματικὸς πληθυσμός, κατὰ φῦλον, ὁμάδας ἡλικιῶν καὶ οἰκογενειακὴν κατάστασιν. 7. Ἐπιφάνεια, διοικητικαὶ διαιρέσεις καὶ πληθυσμὸς τῆς Ἑλλάδος, κατὰ γεωγραφικὸν διαμέρισμα καὶ νομόν. 8. Πολεοδομικὰ συγκροτήματα καὶ δῆμοι ἄνω τῶν 10.000 κατοίκων, κατὰ τὰς ἀπογραφὰς 1961 καὶ 1971. 9. Γάμοι, γεννήσεις καὶ θάνατοι ἐν Ἑλλάδι. 10. Θάνατοι ἐν Ἑλλάδι κατὰ τὸ ἔτος 1977, κατὰ αἰτίαν θανάτου. 11. Μονίμως μεταναστεύσαντες ἐξ Ἑλλάδος, κατὰ φῦλον καὶ ἡλικίαν. 12. Παλιννοστήσαντες Ἕλληνες ὑπήκοοι ἐκ τοῦ ἐξωτερικοῦ, κατὰ φῦλον καὶ ἡλικίαν. 13. Μονίμως μεταναστεύσαντες ἐξ Ἑλλάδος κατὰ χώραν προορισμοῦ. 14. Παλιννοστήσαντες Ἕλληνες ὑπήκοοι ἐκ τοῦ ἐξωτερικοῦ, κατὰ χώραν προελεύσεως. 15. Μέλη νοικοκυριῶν ἐγκατασταθέντα εἰς ἀστικάς, ἡμιαστικὰς καὶ ἀγροτικὰς περιοχὰς καὶ ἀναχωρήσαντα ἀπὸ τὰς περιοχὰς αὐτάς, μετὰ τὸ 1965 καὶ μέχρι τῆς 14ης Μαρτίου 1971 κατὰ ὁμάδας ἡλι-

κιῶν. 16. Νοικοκυριὰ διαμένοντα εἰς κανονικὰς κατοικίας κατ' ἀριθμὸν μελῶν καὶ δωματίων, τὰ ὁποῖα διαθέτουν, καὶ κατὰ περιοχάς. 17. Μέλη νοικοκυριῶν γεννηθέντα πρὸ τοῦ 1966, κατὰ φῦλον, περιοχὰς διαμονῆς κατὰ τὸ 1971 καὶ τόπον διαμονῆς κατὰ τὸ 1965.

II. ΑΠΑΣΧΟΛΗΣΙΣ ..... Σελὶς 47

1. Οἰκονομικῶς ἐνεργὸς καὶ μὴ ἐνεργὸς πληθυσμός, ἡλικίας 10 ἐτῶν καὶ ἄνω, κατὰ φῦλον καὶ ὁμάδας ἡλικιῶν. 1α. Οἰκονομικῶς ἐνεργὸς καὶ μὴ ἐνεργὸς πληθυσμός, ἡλικίας 10 ἐτῶν καὶ ἄνω, κατὰ φῦλον καὶ ὁμάδας ἡλικιῶν. 2. Οἰκονομικῶς ἐνεργὸς πληθυσμὸς κατὰ θέσιν εἰς τὸ ἐπάγγελμα. 3. Οἰκονομικῶς ἐνεργὸς πληθυσμὸς κατὰ κλάδον οἰκονομικῆς δραστηριότητος. 4. Οἰκονομικῶς ἐνεργὸς πληθυσμὸς κατὰ μεγάλας ὁμάδας ἀτομικῶν ἐπαγγελμάτων. 5. Οἰκονομικῶς μὴ ἐνεργὸς πληθυσμὸς κατὰ φῦλον, αἰτίαν διὰ τὴν ὁποίαν δὲν ἐργάζεται καὶ κυριωτέραν πηγὴν συντηρήσεώς του. 6. Οἰκονομικῶς μὴ ἐνεργὸς πληθυσμὸς κατὰ κυριωτέραν πηγὴν συντηρήσεως, οἰκογενειακὴν κατάστασιν καὶ φῦλον. 7. Μέσοι ἐτήσιοι ὅροι μηνιαίων ἀποδοχῶν ὑπαλλήλων εἰς βιομηχανικὰ - βιοτεχνικὰ καταστήματα, μὲ 10 καὶ ἄνω ἀπασχολουμένους. 8. Μέσοι ἐτήσιοι ὅροι ὡριαίων ἀποδοχῶν ἐργατῶν εἰς βιομηχανικὰ - βιοτεχνικὰ καταστήματα, μὲ 10 καὶ ἄνω ἀπασχολουμένους. 9. Μέσοι ἐτήσιοι ὅροι πληρωθεισῶν ἑβδομαδιαίως ὡρῶν ἐργασίας εἰς τοὺς ἐργάτας βιομηχανικῶν καὶ βιοτεχνικῶν καταστημάτων μὲ 10 καὶ ἄνω ἀπασχολουμένους. 10. Μέσοι ἐτήσιοι ὅροι μηνιαίων ἀποδοχῶν ὑπαλλήλων λιανικοῦ ἐμπορίου. 11. Μέσος ἐτήσιος ὅρος κινήσεως μισθωτῶν διὰ τῶν Γραφείων Ἀπασχολήσεως : 1977. 12. Χορηγηθεῖσαι ἄδειαι ἐργασίας ἀλλοδαπῶν κατὰ φῦλον καὶ χώραν ὑπηκοότητος. 13. Ἕλληνες ναυτικοὶ ἐργαζόμενοι εἰς ἐμπορικὰ πλοῖα, ὑπὸ ἑλληνικὴν σημαίαν, 100 κ.ὁ.χ. καὶ ἄνω, κατὰ μεγάλας ὁμάδας εἰδικοτήτων.

III. ΔΗΜΟΣΙΑ ΥΓΕΙΑ, ΚΟΙΝΩΝΙΚΗ ΑΝΤΙΛΗΨΙΣ ΚΑΙ ΑΣΦΑΛΙΣΙΣ Σελὶς 65

1. Θεραπευτήρια, κλῖναι, ἰατροὶ καὶ νοσηλευτικὸν προσωπικόν, κατ' εἰδικότητα θεραπευτηρίων : 1977. 2. Ἰατροί, ὀδοντίατροι καὶ φαρμακεῖα, κατὰ γεωγραφικὸν διαμέρισμα : 1977. 3. Νοσηλευτικὴ κίνησις κατ' εἰδικότητα θεραπευτηρίων : 1977. 4. Σύγκρισις δαπανῶν κοινωνικῆς ἀσφαλίσεως πρὸς τὸ Ἐθνικὸν εἰσόδημα. 5. Κρατικαὶ δαπάναι διὰ τὴν κοινωνικὴν πρόνοιαν, ὑγείαν καὶ ἀσφάλισιν. 6. Ἔξοδα τῶν Ὀργανισμῶν Κοινωνικῆς Ἀσφαλίσεως, κατ' εἰδικὰς κατηγορίας δαπανῶν. 7. Ἔσοδα τῶν Ὀργανισμῶν Κοινωνικῆς Ἀσφαλίσεως, κατὰ πηγὴν προελεύσεως τούτων. 8. Ἀμέσως ἠσφαλισμένοι εἰς τοὺς Ὀργανισμοὺς Κοινωνικῆς Ἀσφαλίσεως, κατὰ κλάδον ἀσφαλίσεως. 9. Συνταξιοῦχοι κυρίας συντάξεως τῶν Ὀργανισμῶν Κοινωνικῆς Ἀσφαλίσεως, κατὰ κατηγορίαν συντάξεως. 10. Συνταξιοῦχοι τοῦ Κράτους, κατὰ κατηγορίας. 11. Ἀριθμὸς ἐργατικῶν ἀτυχημάτων ἐπισυμβάντων εἰς τοὺς ἀμέσως ἠσφαλισμένους τῶν Ὀργανισμῶν Κοινωνικῆς Ἀσφαλίσεως καὶ συνέπειαι τούτων : 1972 - 1976. 12. Περίθαλψις ἀνηλίκων εἰς Κρατικὰ Ἱδρύματα, εἰς τὸ ΠΙΚΠΑ καὶ εἰς Ἱδρύματα ἰδιωτικῆς πρωτοβουλίας, ἐπιχορηγούμενα ὑπὸ τοῦ κράτους: 1977.

IV ΠΑΙΔΕΙΑ ..... Σελίς 77

1. Πραγματικὸς πληθυσμὸς ἡλικίας 10 ἐτῶν καὶ ἄνω, κατὰ ἐπίπεδον ἐκπαιδεύσεως, φῦλον καὶ ὁμάδας ἡλικιῶν. 2. Προσχολικὴ ἐκπαίδευσις : Νηπιαγωγεῖα, νηπιαγωγοὶ καὶ νήπια κατὰ τὴν λῆξιν τοῦ σχολικοῦ ἔτους. 3. Δημοτικὴ ἐκπαίδευσις : Σχολεῖα, διδακτικὸν προσωπικὸν καὶ μαθηταὶ κατὰ τὴν λῆξιν τοῦ σχολικοῦ ἔτους. 4. Μέση ἐκπαίδευσις : Γυμνάσια, διδακτικὸν προσωπικὸν καὶ μαθηταὶ κατὰ τὴν λῆξιν τοῦ σχολικοῦ ἔτους. 4α. Ἐξέλιξις βασικῶν μεγεθῶν τῆς μέσης γενικῆς ἐκπαιδεύσεως (γυμνασίων καὶ λυκείων), κατὰ τὸ σχολικὸν ἔτος 1976/1977. 5. Τεχνικὴ - ἐπαγγελματικὴ καὶ ἐκκλησιαστικὴ ἐκπαίδευσις : Μαθηταί, σχολαὶ καὶ ὧραι ἑβδομαδιαίας διδασκαλίας, κατὰ φορέα καὶ βαθμίδα ἐκπαιδεύσεως. Σχολικὸν ἔτος 1975/1976. 6. Ἀνωτάτη ἐκπαίδευσις : Διδακτικὸν προσωπικόν, φοιτηταὶ καὶ καταστάντες πτυχιοῦχοι. 7. Ἀπόφοιτοι Ἀνωτάτων Σχολῶν, κατ' εἶδος πτυχίου καὶ φῦλον.

V. ΔΙΚΑΙΟΣΥΝΗ ..... Σελίς 91

1. Ἐργασίαι δικαστηρίων. 2. Ἐκδοθεῖσαι ἀποφάσεις διαζυγίων, κατὰ διάρκειαν λυθέντος γάμου. 3. Κηρυχθεῖσαι πτωχεύσεις, κατὰ ἰδιότητα πτωχευσάντων. 4. Διαπραχθέντα ἀδικήματα. 5. Τελεσιδίκως καταδικασθέντες ἐπὶ πλημμελήματι ἢ κακουργήματι, κατὰ γενικὰς κατηγορίας ἀδικημάτων. 6. Καταδικασθέντες, κατ' εἶδος ἐπιβληθείσης ποινῆς καὶ ἀναμορφωτικῶν ἢ θεραπευτικῶν μέτρων ἀνηλίκων. 7. Καταδικασθέντες, καθ' ἡλικίαν καὶ φῦλον.

VI. ΓΕΩΡΓΙΑ - ΚΤΗΝΟΤΡΟΦΙΑ - ΔΑΣΗ - ΑΛΙΕΙΑ ..... Σελίς 97

1. Ἀριθμὸς ἐκμεταλλεύσεων κατὰ τάξεις μεγέθους τῶν γεωργικῶν αὐτῶν ἐκτάσεων καὶ ἐκτάσεις αὐτῶν κατὰ διάκρισιν πεδινῶν, ἡμιορεινῶν καὶ ὀρεινῶν κοινοτήτων. 2. Ἀριθμὸς γεωργικῶν ἐκμεταλλεύσεων, ἐκτάσεις καλλιεργουμένης αὐτῶν γῆς καὶ μέση ἔκτασις κατ' ἐκμετάλλευσιν, κατὰ γεωγραφικὸν διαμέρισμα. 3. Ἐκτάσεις ἐτησίων καλλιεργειῶν καὶ μονίμων φυτειῶν, καὶ ἐξ αὐτῶν ἀρδευθεῖσαι. 4. Ἐκτάσεις καλλιεργειῶν κατὰ γεωγραφικὸν διαμέρισμα καὶ κατηγορίαν : 1977. 5. Καλλιεργουμένη ἔκτασις καὶ παραγωγὴ γεωργικῶν προϊόντων. 6. Παραγωγὴ γεωργικῶν τινων προϊόντων. 7. Ἀριθμὸς ζῴων. 8. Παραγωγὴ κτηνοτροφικῶν προϊόντων. 9. Παραγωγὴ δασικῶν τινων προϊόντων. 10. Ἀριθμὸς γεωργικῶν μηχανημάτων. 11. Μέση ἐτησία ἀπασχόλησις, ἁλιευθεῖσα ποσότης καὶ ἀξία ἁλιευμάτων, κατ' εἶδος ἁλιευτικῶν ἐργαλείων : 1976 καὶ 1977. 12. Ἀριθμὸς μηχανοκινήτων ἁλιευτικῶν σκαφῶν καὶ ἱπποδύναμις αὐτῶν, κατὰ κατηγορίας. 13. Παραγωγὴ σπόγγων, ἀριθμὸς σκαφῶν καὶ ἀπασχοληθέντων προσώπων.

VII. ΟΡΥΧΕΙΑ (ΜΕΤΑΛΛΕΙΑ - ΛΑΤΟΜΕΙΑ - ΑΛΥΚΑΙ) ..... Σελίς 109

1. Ἀριθμὸς Ὀρυχείων (Μεταλλείων - Λατομείων καὶ Ἁλυκῶν) καὶ μέση ἐτησία ἀπασχόλησις, κατὰ μεγάλους κλάδους οἰκονομικῆς δραστηριότητος. Ἀπογραφὴ 1973. 2. Παραγωγὴ μεταλλευμάτων ἐν φυσικῇ καταστάσει. 3. Παραγωγὴ μεταλλευμάτων ἐμπεπλουτισμένων.

4. Παραγωγὴ προϊόντων καμινείας μεταλλευμάτων. 5. Παραγωγὴ λατομικῶν προϊόντων. 6. Παραγωγὴ ἅλατος. 7. Δείκτης παραγωγῆς ὀρυχείων.

VIII. ΜΕΤΑΠΟΙΗΣΙΣ - ΗΛΕΚΤΡΙΣΜΟΣ ..... Σελίς 115

1. Βιομηχανικὰ καὶ βιοτεχνικὰ καταστήματα καὶ μέση ἐτησία ἀπασχόλησις εἰς αὐτά, κατὰ κλάδους. Ἀπογραφὴ 1973. 2. Δείκτης παραγωγῆς βιομηχανίας καὶ ἠλεκτρισμοῦ - φωταερίου. 3. Ἐγχωρία παραγωγὴ ἐνίων βιομηχανικῶν προϊόντων. 4. Βασικὰ οἰκονομικὰ μεγέθη, συναφῆ πρὸς τὴν ἀπασχόλησιν, τὰς ἀμοιβὰς τῶν ἀπασχολουμένων καὶ τὴν παραγωγήν, κατὰ κλάδον βιομηχανίας. Σύνολον Χώρας. Μείζων βιομηχανία : 1974 καὶ 1975. 5. Βασικὰ οἰκονομικὰ μεγέθη συναφῆ πρὸς τὴν ἀπασχόλησιν, τὰς ἀμοιβὰς τῶν ἀπασχολουμένων καὶ τὴν παραγωγήν, κατὰ κλάδον βιομηχανίας. Σύνολον Χώρας. Μικρὰ βιομηχανία : 1974 καὶ 1975. 6. Ἀκαθάριστοι ἐπενδύσεις κατὰ κλάδον βιομηχανίας. Ἀγοραὶ καινουργῶν καὶ ἰδιοκατασκευαί. Σύνολον Χώρας. Μείζων βιομηχανία : 1975. 7. Ἀκαθάριστον ἐγχώριον προϊὸν τῆς μεταποιήσεως : 1975 - 1977. 8. Καταστήματα παραγωγῆς καὶ διανομῆς ἠλεκτρισμοῦ καὶ φωταερίου καὶ μέση ἐτησία ἀπασχόλησις. Ἀπογραφὴ 1973. 9. Παραγωγὴ ἠλεκτρικῆς ἐνεργείας. 10. Κατανάλωσις ἠλεκτρικῆς ἐνεργείας.

IX. ΟΙΚΟΔΟΜΗΣΙΣ ΚΑΙ ΔΗΜΟΤΙΚΑ - ΚΟΙΝΟΤΙΚΑ ΕΡΓΑ ..... Σελίς 131

1. Προσωρινὰ ἀποτελέσματα ἀπογραφῶν κτιρίων καὶ κατοικιῶν. Σύνολον Ἑλλάδος, γεωγραφικὰ διαμερίσματα καὶ νομοί. 2. Ἰδιωτικὴ οἰκοδομικὴ δραστηριότης : Νέαι οἰκοδομαί, ὄγκος καὶ ἀξία οἰκοδομῶν, βάσει τῶν ἐκδοθεισῶν οἰκοδομικῶν ἀδειῶν. 3. Ἰδιωτικὴ οἰκοδομικὴ δραστηριότης ; Προσθῆκαι οἰκοδομῶν, ὄγκος καὶ ἀξία προσθηκῶν βάσει τῶν ἐκδοθεισῶν οἰκοδομικῶν ἀδειῶν. 4. Ἰδιωτικὴ οἰκοδομικὴ δραστηριότης : Νέαι κατοικίαι, ὄγκος καὶ ἀξία κατοικιῶν, βάσει τῶν ἐκδοθεισῶν ἀδειῶν νέων οἰκοδομῶν καὶ προσθηκῶν. 5. Καταβληθέντα ποσὰ δι' ἐκτελεσθέντα δημοτικὰ καὶ κοινοτικὰ ἔργα.

X. ΕΜΠΟΡΙΟΝ ..... Σελίς 139

1. Ἀριθμὸς καταστημάτων χονδρικοῦ καὶ λιανικοῦ ἐμπορίου καὶ μέση ἐτησία ἀπασχόλησις, κατὰ κλάδους. Ἀπογραφὴ 1969. 2. Δείκτης ἀξίας λιανικῶν πωλήσεων. 3. Εἰσαγωγαὶ c.i.f. καὶ ἐξαγωγαὶ f.o.b. 4. Εἰσαγωγαὶ - Ἐξαγωγαὶ κατὰ μέσον μεταφορᾶς. 5. Ἀξία εἰσαγωγῶν καὶ ἐξαγωγῶν, κατὰ ἠπείρους καὶ χώρας προελεύσεως καὶ προορισμοῦ : 1975 - 1977. 6. Εἰσαγωγαὶ : Δεῖκται μέσης ἀξίας καὶ ὄγκου. 7. Ἐξαγωγαὶ : Δεῖκται μέσης ἀξίας καὶ ὄγκου. 8. Ἐξαγωγαὶ κυριωτέρων γεωργικῶν προϊόντων : 1977. 9. Ἐξωτερικὸν ἐμπόριον κατὰ κατηγορίας τῆς Ἀναθεωρημένης Τυποποιημένης Ταξινομήσεως τοῦ Διεθνοῦς Ἐμπορίου (ΤΤΔΕ). Συνοπτικὰ στοιχεῖα ἔτους 1977. 10. Ἐξαγωγαὶ κυριωτέρων ὀρυκτῶν.

XI. ΜΕΤΑΦΟΡΑΙ - ΕΠΙΚΟΙΝΩΝΙΑΙ ..... Σελίς 155

1. Μῆκος τοῦ νενομοθετημένου καὶ κυκλοφορουμένου ἐθνικοῦ καὶ

ἐπαρχιακοῦ ὁδικοῦ δικτύου τῆς Χώρας, κατὰ κατηγορίαν καὶ κατάστασιν ὁδῶν : 1975 - 1977. 2. Αὐτοκίνητα ὀχήματα ἐν κυκλοφορίᾳ, κατὰ κατηγορίαν καὶ χρῆσιν : 1968 καὶ 1975 - 1977. 3. Ἀστικαὶ μεταφοραὶ Περιφερείας Πρωτευούσης : 1975 - 1977. 4. Ἀστικαὶ μεταφοραὶ Λοιπῆς Χώρας : 1975 - 1977. 5. Ὑπεραστικαὶ μεταφοραὶ συνόλου Χώρας : 1975 - 1977. 6. Σιδηροδρομικὸν δίκτυον : 1969 καὶ 1976 - 1977. 7. Μεταφορικὸν ἔργον τοῦ Ὀργανισμοῦ Σιδηροδρόμων Ἑλλάδος. Διακίνησις ἐπιβατῶν καὶ ἐμπορευμάτων : 1968 - 1977. 8. Ὁδικὰ τροχαῖα ἀτυχήματα. 9. Παθόντα πρόσωπα εἰς ὁδικὰ τροχαῖα ἀτυχήματα. 10. Δύναμις ἑλληνικοῦ ἐμπορικοῦ στόλου, κατὰ κατηγορίας. 11. Κατάπλοι πλοίων κατὰ σημαίαν. 12. Διακίνησις ἐπιβατῶν καὶ ἐμπορευμάτων εἰς τοὺς λιμένας τῆς Ἑλλάδος. 13. Ναυτιλιακὴ κίνησις μετὰ τοῦ ἐξωτερικοῦ : 1977. 14. Ἀεροπορικὴ κίνησις ἐσωτερικοῦ καὶ ἐξωτερικοῦ κατὰ ἀερολιμένα : 1977. 15. Τηλεπικοινωνιακὸς ἐξοπλισμὸς καὶ κίνησις τηλεπικοινωνιῶν. Ἀριθμὸς καὶ χωρητικότης τηλεφωνικῶν κέντρων. Κίνησις τηλεφωνικῶν συνδιαλέξεων, τηλεγραφημάτων, μονάδων TELEX καὶ ραδιοτηλεπικοινωνίας : 1975 - 1977.

XII. ΤΑΞΙΔΙΩΤΙΚΗ ΚΑΙ ΤΟΥΡΙΣΤΙΚΗ ΚΙΝΗΣΙΣ ΜΕΤΑ ΤΟΥ ΕΞΩΤΕΡΙΚΟΥ ..... Σελὶς 171

1. Ταξιδιωτικὴ κίνησις : Ἀφίξεις καὶ ἀναχωρήσεις Ἑλλήνων καὶ ξένων ὑπηκόων. 2. Ἀφίξεις ξένων ὑπηκόων, κατὰ μέσον ταξιδίου. 3. Τουριστικὴ κίνησις : Ἀφίξεις εἰς Ἑλλάδα περιηγητῶν ἐκ τοῦ ἐξωτερικοῦ, καθ' ὑπηκοότητα, ὡς καὶ τῶν ἐρχομένων καθ' ὁμάδας περίπλου.

XIII. ΔΗΜΟΣΙΑ ΟΙΚΟΝΟΜΙΚΑ ..... Σελὶς 177

1. Ἔσοδα ἐπὶ τῇ βάσει τοῦ κρατικοῦ προϋπολογισμοῦ. 2. Κρατικαὶ δαπάναι κατὰ Ὑπουργεῖα. 3. Δαπάναι κρατικῶν ἐπενδύσεων καὶ κάλυψις αὐτῶν. 4. Δηλωθὲν οἰκογενειακὸν εἰσόδημα κατὰ τὰ οἰκον. ἔτη 1973 - 1977.

XIV. ΝΟΜΙΣΜΑ, ΠΙΣΤΙΣ - ΕΘΝΙΚΟΝ ΕΙΣΟΔΗΜΑ ΚΑΙ ΔΑΠΑΝΗ - ΤΙΜΑΙ - ΚΑΤΑΝΑΛΩΣΙΣ ..... Σελὶς 183

1. Προσφορὰ χρήματος κατὰ τὴν 31ην Δεκεμβρίου. 2. Ἐπιτόκια τραπεζικῶν καταθέσεων. 3. Στοιχεῖα ἐνεργητικοῦ καὶ παθητικοῦ τῆς Τραπέζης τῆς Ἑλλάδος κατὰ τὴν 31ην Δεκεμβρίου. 4. Ἐξέλιξις καταθέσεων. 5. Συνολικὴ τραπεζικὴ χρηματοδότησις, κατὰ τομεῖς καὶ κλάδους. 6. Μέσοι ἐτήσιοι δεῖκται τιμῶν μετοχῶν ἐν τῷ Χρηματιστηρίῳ Ἀθηνῶν. 7. Τιμαὶ συναλλαγμάτων ἐν Ἀθήναις. 8. Κατὰ κεφαλὴν ἀκαθάριστον ἐγχώριον προϊὸν εἰς τιμὰς συντελεστῶν παραγωγῆς, κατανάλωσις καὶ ἐπενδύσεις παγίου κεφαλαίου. 9. Ἀκαθάριστον ἐγχώριον προϊὸν καὶ ἐθνικὸν εἰσόδημα. 10. Διαθέσιμα ἀγαθὰ καὶ ὑπηρεσίαι καὶ χρησιμοποίησις αὐτῶν. 11. Ἀκαθάριστοι ἐπενδύσεις ἐν τῇ Χώρᾳ. 12. Ἄδηλοι πόροι καὶ εἰσροὴ κεφαλαίων. 13. Ἄδηλοι πληρωμαὶ καὶ ἐκροὴ κεφαλαίων. 14. Ἁπλοποιημένη ἐμφάνισις ἰσοζυγίου πληρωμῶν. 15. Δεῖκται ἀπολαμβανομένων τιμῶν ὑπὸ

τῶν παραγωγῶν. (Δὲν περιλαμβάνονται αἱ χορηγηθεῖσαι ἐνισχύσεις). 16. Δεῖκται καταβαλομένων τιμῶν ὑπὸ τῶν παραγωγῶν (Δὲν περιλαμβάνονται αἱ χορηγηθεῖσαι ἐπιδοτήσεις). 17. Ἐτήσιοι ἀτομικοὶ δεῖκται τιμῶν ἀπολαμβανομένων ὑπὸ τῶν παραγωγῶν (Δὲν περιλαμβάνονται αἱ εἰσοδηματικαὶ ἐνισχύσεις). 18. Μέσος ὅρος μηνιαίων ἀγορῶν καὶ εἰς εἶδος ἀπολαβῶν τῶν νοικοκυριῶν, ταξινομημένων κατὰ ἀστικάς, ἡμιαστικὰς καὶ ἀγροτικὰς περιοχάς (Ἔρευνα ἔτους 1974). 19. Δεῖκται τιμῶν τῆς εἰσροῆς ὑλικῶν κατασκευῆς νέων κτιρίων κατοικιῶν. 20. Δεῖκται τιμῶν χονδρικῆς. 21. Δείκτης τιμῶν καταναλωτοῦ. 22. Μέσαι ἐτήσιαι τιμαὶ λιανικῆς πωλήσεως εἰδῶν τινων εἰς τὴν περιοχὴν Ἀθηνῶν - Πειραιῶς.

TABLE OF CONTENTS

PREFACE ..... Page V

A. GENERAL TABLES ..... Page 1

1. Geographic coordinates of the extreme points of Greece. 2. Distances between the extreme points. 3. Area and population of Greece. 4. Road distances of principal towns of Greece from Athens : 1977. 5. Road distances between Athens and principal West Europe cities. 6. Number of persons visiting Greek museums and archaeological sites. 7. Festive events in Greece. 8. Movement of theatres, cinemas and other public shows : 1976 and 1977. 9. Number of newspapers and periodicals sold over the country : 1976 and 1977. 10. Movement of principal spas in Greece. 11. Hotels in Greece, number of rooms and beds : 1977. 12. Area and population of inhabited islands in Greece. 13. Principal mountains of Greece. 14. Principal rivers of Greece. 15. Principal lakes of Greece. 16. Air temperature in C°. 17. Precipitation.

B. SPECIAL TABLES ..... Page 25

I. POPULATION - MIGRATION ..... Page 25

1. De facto population by major age groups. 2. Urban, semi-urban and rural population. 3. Households and their members. 4. Urban, semi-urban and rural population of Greece, by geographic region. 5. Mid-year population estimates by sex and age groups : 1976 and 1977. 6. De facto population by sex, age groups and marital status. 7. Area, administrative divisions and population of Greece, by geographic region and department. 8. Urban agglomerations and municipalities with more than 10.000 inhabitants at the 1961 and 1971 censuses. 9. Marriages, births and deaths in Greece. 10. Deaths in Greece during 1977, by cause of death. 11. Persons permanently emigrating from Greece by sex and age. 12. Greek immigrants by sex and age. 13. Persons permanently emigrating from Greece, by country of destination. 14. Greek immigrants by country of origin. 15. In-migrants to and out-migrants from urban, semi-urban and rural areas, departing after the year 1965 and until March 14, 1971, by age groups. 16. Households living in regular dwellings, by number of members, rooms used and areas. 17. Household members born before 1966, by sex area of residence in 1971 and place residence in 1965.

II. EMPLOYMENT ..... Page 47

1. Economically active and non-active population aged 10 years and over, by sex and age groups. 1a. Economically active and non-active

population aged 10 years and over, by sex and age groups. 2. Economically active population, by occupational status. 3. Economically active population, by branch of economic activity. 4. Economically active population by major groups of individual occupations. 5. Economically non-active population by sex, reason for not working and main source of sustenance. 6. Economically non-active population by main source of sustenance, marital status and sex. 7. Annual averages of monthly receipts of employees in industrial and handicraft establishments with 10 persons and over. 8. Annual averages of hourly receipts of workers in industrial and handicraft establishments with 10 persons and over. 9. Annual averages of working hours paid to workers per week in industrial and handicraft establishments with 10 persons and over. 10. Annual averages of monthly receipts of persons employed in retail trade. 11. Average annual movement of Employment Offices : 1977. 12. Work licences issued to foreigners, by sex and country of citizenship. 13. Greek seamen employed on merchant ships of 100 GRT and over, under Greek flag. Distribution by major groups of specialities.

III. PUBLIC HEALTH, SOCIAL WELFARE AND INSURANCE ... Page 65

1. Hospitals, beds, doctors and nursing personnel, by speciality of hospitals : 1977 2. Physicians - dentists and pharmacies by geographic region : 1977. 3. Movement of hospitals by speciality : 1977. 4. Comparison between social insurance expenditures and National Income. 5. State expenditures for social welfare, health and insurance. 6. Expenditures of the social insurance organizations, by special categories of expenditures. 7. Receipts of the social insurance organizations by source of origin. 8. Number of persons directly insured by the social insurance organizations, by insurance branch. 9. Number of pensioners receiving principal pension from the social insurance organizations, by category of pension. 10. Number and categories of State pensioners. 11. Number of work accidents among persons directly insured with the social insurance organizations and consequences thereof : 1972 - 1976. 12. Relief administered to children in State Institutions, in PIKPA and in Institutions established by private initiative subsidized by the State : 1977.

IV. EDUCATION ..... Page 77

1. De facto population aged 10 years and over, by educational level, sex and age groups. 2. Pre-school education : Nursery schools, kindergartners and infants at the end of the school year. 3. Primary education : Schools, teachers and pupils at the end of the school year. 4. Secondary education : High schools, teachers and pupils at the end of the school year. 4a. Evolution of basic magnitudes in the general secondary education (high schools and lyceums) in the school year 1976/1977. 5. Public and private schools of technical-vocational and ecclesiastic education : Students, schools and teaching hours per week by stage of education. School year 1975/1976. 6. Higher edu-

cation : Teaching staff, students, diploma or certificate holders. 7. Higher education graduates by and type of certificate or diploma.

V. JUSTICE ..... Page 91

1. Proceedings of Courts. 2. Divorces by duration of dissolved marriage. 3. Bankruptcies by category of bankrupts. 4. Offences committed. 5. Persons finally sentenced for indictable offence or crime, by major offence groups. 6. Persons sentenced by type of penalty imposed and by reformative or corrective measures taken for juveniles. 7. Persons sentenced by age and sex.

VI. AGRICULTURE - LIVESTOCK - FORESTRY - FISHING ..... Page 97

1. Number of holdings and corresponding area, by size groups of holdings and by level, semi - mountainous and mountainous communes. 2. Number of agricultural holdings, areas of their cultivated land and average area per holding, by geographic region. 3. Areas under annual crops and permanent plantations, and irrigated area thereof. 4. Areas under crops by geographic region and category : 1977. 5. Cultivated area and production of agricultural products. 6. Production of agricultural products. 7. Livestock population. 8. Livestock products. 9. Production of selected forestry products. 10. Agricultural machinery. 11. Average annual employment, quantity and value of fish landed, by kind of fishing tools : 1976 and 1977. 12. Number of motor propelled fishing vessels and horsepower, by categories. 13. Sponge-fishing, number of vessels and persons employed.

VII. MINES (QUARRIES - SALTERNS) ..... Page 109

1. Number of mines (quarries - salterns) and their average employment by major groups of economic activity. 1973 Census. 2. Production of minerals in crude state. 3. Production of mineral concentrates. 4. Production of metal smelting products. 5. Production of quarring products. 6. Production of salt. 7. Mining production index.

VIII. MANUFACTURING - ELECTRICITY ..... Page 115

1. Industrial and handicraft establishments and their average annual employment, by branches. 1973 Census. 2. Index of manufacture and electricity - gas production. 3. Domestic production of certain industrial items. 4. Basic economic magnitudes relating to employment, labour remuneration and industrial production, by manufacturing branch. Greece, total. Large - scale industry : 1974 and 1975. 5. Basic economic magnitudes relating to employment, labour remuneration and industrial production, by manufacturing branch. Greece, total. Smallscale industry : 1974 and 1975. 6. Gross investments by manufacturing branch. Purchases of new fixed assets and self-construction. Greece, total. Large-scale industry : 1975. 7. Gross domestic product of manufacturing : 1975 - 1977. 8. Establishments of electricity-gas production and distribution, and average annual employment. 1973 Census. 9. Production of electric energy. 10. Consumption of electric energy.

IX. CONSTRUCTION AND MUNICIPAL - COMMUNAL WORKS Page 131

1. Provisional results of the buildings census and the housing census. Total Greece, geographic regions and departments. 2. Private building activity : New buildings, volume and value of buildings on the basis of the issued building permits. 3. Private building activity : Extensions, volume and value of extensions on the basis of the issued building permits. 4. Private building activity : New dwellings, volume and value of dwellings on the basis of permits issued for new constructions and extensions. 5. Amounts paid for municipal and communal works constructed.

X. TRADE ..... Page 139

1. Number of wholesale and retail trade establishments and average annual employment therein, by branches. 1969 Census. 2. Index of retail sales value. 3. Imports c.i.f. and exports f.o.b. 4. Imports and exports by means of transport. 5. Value of imports and exports by continents and countries of origin and destination : 1975 - 1977. 6. Imports : Unit value and quantum indices. 7. Exports : Unit value and quantum indices. 8. Exports of principal agricultural products : 1977. 9. External trade according to the sections of the Standard International Trade Classification (SITC revised) : Summary data, 1977. 10. Exports of principal minerals.

XI. TRANSPORT - COMMUNICATION ..... Page 155

1. Length of authorized and operated road network of Greece, by category and condition of road : 1975 - 1977. 2. Motor vehicles operated, by category and use : 1968 and 1975 - 1977. 3. Urban transports in Greater Athens : 1975 - 1977. 4. Urban transports, in the rest of the Country : 1975 - 1977. 5. Interurban transports. Greece, total : 1975 - 1977. 6. Railway network : 1969 and 1976 - 1977. 7. Transports of the Hellenic Railways Organization. Passenger and freight transports : 1968 - 1977. 8. Road - traffic accidents. 9. Persons injured in road - traffic accidents. 10. Greek merchant ships by categories. 11. Arrivals of vessels by flag. 12. Passenger and freight traffic in Greek ports. 13. International shipping traffic : 1977. 14. Domestic and international air traffic, by airport : 1977. 15. Telecommunication equipment and telecommunications movement. Number and capacity of telephone exchanges. Telephone calls, telegrams, TELEX units and radiotelecommunications : 1975 - 1977.

XII. INTERNATIONAL TRAVELLING AND TOURIST MOVEMENT Page 171

1. Arrivals and departures of Greek citizens and foreigners. 2. Arrivals of foreigners by means of transport. 3. Tourists arriving in Greece classified by citizenship, and number of cruise passengers.

XIII. PUBLIC FINANCE ..... Page 177

1. Revenue on the basis of State budget. 2. State expenditures by Ministries. 3. Expenditures and financing of State investments. 4. Total family income declared. Fiscal years 1973 - 1977.

XIV. MONEY, BANKING - NATIONAL INCOME AND EXPENDITURE-PRICES - CONSUMPTION ..... Page 183

1. Money supply as on December 31. 2. Interest rates on bank deposits. 3. Assets and liabilities of the Bank of Greece as on December 31. 4. Evolution of deposits, December 31. 5. Total bank credit, by sectots and branches. 6. Average annual indices of market prices of shares traded on the Athens Stock Exchange. 7. Foreign exchange rates in Athens. 8. Per capita gross domestic product (at factor cost), consumption and gross fixed asset formation. 9. Gross domestic product and national income. 10. The finance of the gross expenditure of the economy. 11. Gross domestic asset formation. 12. Invisible receipts and capital inflow. 13. Invisible payments and capital outflow. 14. Simplified presentation of balance of payments. 15. Indices of prices received by farmers (Excluding income allow-ances granted). 16. Indices of prices paid by farmers (Excluding subsidies). 17. Annual individual indices of prices received by farmers (Excluding income allowances). 18. Average monthly purchases of households and their receipts in kind. Classification by urban, semi-urban and rural areas (1974 Household Survey). 19. Price indices of the imput of new dwelling buildings materials. 20. Wholesale price indices. 21. The consumer price index. 22. Average annual retail prices of certain commodities in the Athens - Piraeus area.

ΕΘΝΙΚΗ ΣΤΑΤΙΣΤΙΚΗ ΥΠΗΡΕΣΙΑ ΕΛΛΑΔΟΣ

Α' ΓΕΝΙΚΟΙ ΠΙΝΑΚΕΣ

A. GENERAL TABLES

ΕΘΝΙΚΗ ΣΤΑΤΙΣΤΙΚΗ ΥΠΗΡΕΣΙΑ ΕΛΛΑΔΟΣ

Α : 1. Γεωγραφικαὶ συντεταγμέναι τῶν ἀκραίων σημείων τῆς Ἑλλάδος
Geographic coordinates of the extreme points of Greece

	Ἀκραῖον σημεῖον Extreme point	Πλάτος (βορείως Ἰσημερινοῦ) Latitude (north of Equator)	Μῆκος (ἀνατολικῶς Γκρήνουϊτς) Longitude (east of Greenwich)
Βορρᾶς ..... North	Χωρίον Ὀρμένιον Village Ormenion	41° 45′ 01″	26° 13′ 51″
Νότος ..... South	Νῆσος Γαῦδος Island Gavdos	34° 48′ 02″	24° 06′ 46″
Ἀνατολή ..... East	Νησὶς Στρογγυλή Islet Strongyli	36° 06′ 17″	29° 38′ 39″
Δύσις ..... West	Νησὶς Ὀθωνοί Islet Othoni	39° 51′ 11″	19° 22′ 41″

Α : 2. Ἀποστάσεις μεταξὺ τῶν ἀκραίων σημείων
Distances between the extreme points

	Χιλιόμετρα Kilometers	
Ἐκ τοῦ Δ πρὸς τὸ Β σημεῖον ..	615	From the W to the N point
Ἐκ τοῦ Δ πρὸς τὸ Ν σημεῖον ..	700	From the W to the S point
Ἐκ τοῦ Ν πρὸς τὸ Α σημεῖον ..	523	From the S to the E point
Ἐκ τοῦ Β πρὸς τὸ Α σημεῖον ..	693	From the N to the E point
(Διαγώνιοι)		(Diagonals)
Ἐκ τοῦ Δ πρὸς τὸ Α σημεῖον ..	992	From the W to the E point
Ἐκ τοῦ Ν πρὸς τὸ Β σημεῖον ..	793	From the S to the N point

Α : 3. Ἔκτασις καὶ πληθυσμὸς τῆς Ἑλλάδος
Area and population of Greece

	Ἔκτασις εἰς τετρ. χιλ. Area (sq. km.)	Πληθυσμὸς ἀπογρ. 1971 Population of 1971 census	Κάτοικοι ἀνὰ τ. χιλ. Inhabitants per sq. km	
Σύνολον Χώρας ...	**131.990**	**8.768.641**	**66,4**	**Greece, total**
Ἠπειρωτικὸν τμῆμα	107.194	7.468.912	69,7	Continental part
Νῆσος Εὔβοια ...	3.654	162.986	44,6	Euboea
Νῆσος Κρήτη ...	8.259	456.500	55,3	Crete
Λοιπαὶ Νῆσοι ...	12.883	680.243	52,8	Other islands

Α : 4. Ὁδικαὶ ἀποστάσεις ἐξ Ἀθηνῶν τῶν κυριωτέρων πόλεων τῆς Ἑλλάδος : 1977

Road distances of principal towns of Greece from Athens : 1977

α) Ὁδικαὶ (εἰς χιλιόμετρα) — a) Road distances (in kms)

Ἀλεξανδρούπολις (λιμήν)—Alexandroupolis (port)	858
Ἄμφισσα—Amfissa	200
Ἄργος—Argos	133
Ἀρκίτσα (λιμήν)—Arkitsa (port)	151
Ἄρτα—Arta	360
Βέροια—Veria	524
Βόλος (λιμήν)—Volos (port)	345
Γρεβενά—Grevena	423
Δράμα—Drama	672
Ἔδεσσα—Edessa	569
Ἡγουμενίτσα (λιμήν)—Igoumenitsa (port)	538
Θεσσαλονίκη (λιμήν)—Salonika (port)	517
Ἰωάννινα—Yanina	436
Καβάλα (λιμήν)—Kavala (port)	680
Καλαμάτα (λιμήν)—Kalamata (port)	286
Καστορία—Kastoria	518
Κατερίνη—Katerini	448
Καρδίτσα—Karditsa	306
Καρπενήσιον—Karpenissi	293
Κιλκίς—Kilkis	562
Κοζάνη—Kozani	497
Κομοτηνή—Komotini	793
Κόρινθος—Korinthos	86
Λαμία—Lamia	214
Λάρισα—Larissa	361
Μεσολόγγιον—Missolonghi	256
Νάουσα—Naoussa	545
Ναύπλιον (λιμήν)—Nauplio (port)	145
Ξάνθη—Xanthi	736
Πάτραι (λιμήν)—Patras (port)	216
Πειραιεὺς (λιμήν)—Piraeus (port)	10
Πολύγυρος—Polygyros	586
Πρέβεζα (λιμήν)—Preveza (port)	411
Πύργος—Pyrgos	310
Ραφήνα (λιμήν)—Rafina (port)	27
Ρίον (λιμήν)—Rion (port)	209
Σέρραι—Serres	613
Σπάρτη—Sparta	258
Τρίκαλα—Trikala	422
Τρίπολις—Tripolis	193
Φλώρινα—Florina	580
Χαλκίς (λιμήν)—Khalkis (port)	88

Πηγή : Ὑπουργεῖον Δημοσίων Ἔργων.

Source : Ministry of Public Works.

β) Θαλάσσιαι (εἰς ναυτικὰ μίλλια) — b) Sea distances (in naulical miles)

ΕΚ ΠΕΙΡΑΙΩΣ—FROM PIRAEUS TO

Σαλαμὶς (Παλούκια)—Salamis (Paloukia)	6
Αἴγινα—Aegina	16
Πόρος—Poros	30
Ὕδρα—Hydra	36
Σπέτσαι—Spetses	51
Ἄνδρος (Κάστρον)—Andros (Kastro)	88
Σύρος—Syros	80
Τῆνος—Tinos	86
Μύκονος—Mykonos	94
Πάρος—Paros	93
Νάξος—Naxos	105
Θήρα—Thira	127
Χίος—Chios	147
Σκόπελος—Skopelos	152
Σκίαθος—Skiathos	158
Σάμος (Βαθύ)—Samos (Vathi)	176
Μυτιλήνη—Mytilini	187
Χανιά—Canea	146
Ρέθυμνον—Rethymnon	161
Ἡράκλειον—Iraklion	175
Ἅγιος Νικόλαος (Κρήτης)—Aghios Nicolaos (Crete)	197
Σητεία—Sitia	204
Ἱεράπετρα—Ierapetra	255
Κάλυμνος—Kalimnos	186
Κῶς—Kos	201
Ρόδος—Rhodes	267

ΕΚ ΡΙΟΥ—FROM RION TO

Ἀντίρριον—Antirion	1,5

ΕΚ ΡΑΦΗΝΑΣ—FROM RAFINA TO

Ἄνδρος (Γαύριον)—Andros (Gavrion)	36
Τῆνος—Tinos	58

ΕΞ ΗΓΟΥΜΕΝΙΤΣΗΣ—FROM IGOUMENITSA TO

Κέρκυρα—Corfu	18
Πάτραι—Patras	125

ΕΚ ΚΑΒΑΛΑΣ—FROM KAVALA TO

Θάσος—Thasos	16

Α : 5. Ὁδικαὶ ἀποστάσεις μεταξὺ Ἀθηνῶν καὶ τῶν κυριωτέρων πόλεων τῆς Δυτικῆς Εὐρώπης (εἰς χιλιόμετρα)

Road distances between Athens and principal West Europe cities (in kms)

	(α)	(β)	
Ἀμβοῦργον	2.914	2.607	Hamburg
Ἄμστερνταμ	2.960	2.530	Amsterdam
Ἀννόβερον	2.752	2.445	Hannover
Βαρκελώνη	—	2.243	Barcelona
Βασιλεία	—	1.762	Basel
Βελιγράδιον	1.164	—	Beograd
Βενετία	1.957	—	Venice
Βερολῖνον	2.727	2.304	Berlin
Βιέννη	1.952	—	Vienna
Βρυξέλλαι	2.913	2.483	Brussels
Γενεύη	—	1.695	Geneva
Γένοβα	—	1.317	Genova
Γιβραλτάρ	—	3.446	Gibraltar
Γκράτς	1.749	—	Graz
Ζάγκρεμπ	1.553	—	Zagreb
Ζυρίχη	2.396	1.677	Zurich
Κοπεγχάγη	3.225	2.918	Copenhagen
Λισσαβών	—	3.537	Lisbon
Λονδῖνον	3.242	2.631	London
Λιουμπλιάνα	1.688	—	Ljubljana
Λωζάννη	—	1.695	Lausanne
Μαδρίτη	—	2.863	Madrid
Μασσαλία	—	1.716	Marseille
Μιλᾶνον	2.216	1.370	Milan
Μόναχον	2.128	1.705	Munich
Νεάπολις	—	592	Naples
Νυρεμβέργη	2.294	—	Nuremberg
Ὄσλο	3.841	3.534	Oslo
Παρίσιοι	2.949	2.215	Paris
Ρώμη	—	793	Rome
Σάλτσμπουργκ	1.990	—	Salzburg
Σκόπια	742	—	Skoplje
Στοκχόλμη	3.850	3.543	Stockholm
Φλωρεντία	—	1.071	Florence
Φρανκφούρτη	2.522	2.092	Frankfurt

Πηγή: Στοιχεῖα τηρούμενα ὑπὸ τῆς ΕΛΠΑ.

α) Μέσῳ Γιουγκοσλαβίας.
β) Μέσῳ Ἰταλίας· μεσολαβεῖ πορθμεῖον.

Source : Automobile and Touring Club of Greece.

a) Through Yugoslavia.
b) Through Italy (by ferry-boat).

A : 6. Κίνησις ἐπισκεπτῶν μουσείων καὶ ἀρχαιολογικῶν χώρων τῆς Ἑλλάδος
Number of persons visiting Greek museums and archaeological sites

Μουσεῖα καὶ ἀρχαιολογικοὶ χῶροι	Ἐπισκέπται Visitors 1976	1977	Museums and archaeological sites
ΠΕΡΙΟΧΗ ΠΡΩΤΕΥΟΥΣΗΣ — GREATER ATHENS			
Α Ἀκροπόλεως Ἀθηνῶν(1)	1.248.930	1.269.409	A Acropolis(1)
Μ Ἀνθρωπολογικὸν καὶ Ἐθνολογικὸν (μόνον διὰ φοιτητάς)	—	—	M Anthropological and Ethnological (only students admitted)
Μ Βοτανικοῦ (μόνον διὰ φοιτητάς)	—	—	M Botanical (only students admitted)
Μ Βυζαντινὸν καὶ Χριστιανικὸν Ἀθηνῶν	38.267	35.669	M Byzantine
Μ Γεωλογικὸν καὶ Παλαιοντολογικὸν(2)	—	—	M Geological and Palaeontological(2)
Μ Ἐθνικὴ Πινακοθήκη – Μουσεῖον Ἀλεξ. Σούτσου	89.635	155.373	M National Picture Gallery – Alexandros Soutsos
Μ Ἐθνικὸν Ἀρχαιολογικὸν Ἀθηνῶν	556.520	565.294	M National Archaeological
Μ Ἐθνικὸν Ἀρχαιολογικὸν Ἀθηνῶν-Ἔκθεσις Θήρας	58.886	45.573	M National Archaeological (Thera Excavations Exhibition)
Μ Ἑλληνικῆς Λαϊκῆς Τέχνης(2)	—	—	M Popular Art(2)
Μ Ζωολογικὸν (Πανεπιστημίου Ἀθηνῶν)(3)	—	—	M Zoological (of the University of Athens)(3)
Α Θέατρον Διονύσου	99.959	34.308	A Theatre of Dionysus
Α Θησεῖον – Στοὰ Ἀττάλου – Ἀρχαία Ἀγορά(1)	174.393	146.006	A Thission–Stoa of Attalos – Ancient Agora (1)
Μ Ἱστορικὸν Νεωτέρας Ἑλλάδος	29.230	26.124	M Historical and Ethnological of Modern Greece
Α Κεραμεικοῦ(1)	33.480	20.716	A Cerameikos(1)
Μ Μονῆς Δαφνίου	87.690	77.018	M Monastery of Dafni
Μ Μονῆς Καισαριανῆς(2)	—	—	M Monastery of Kaissariani(2)
Μ Μπενάκειον Ἀθηνῶν	89.287	88.036	M Benaki (Athens)
Μ Ναυτικὸν Ἑλλάδος (Πειραιῶς)	—	—	M Naval (Piraeus)
Α Ὀλυμπιείου	95.886	69.360	A Temple of Olympian Zeus
Μ Ἀρχαιολογικὸν (Πειραιῶς) (κλειστὸν)	—	—	M Piraeus Archaeological (closed)
Α Πνυκὸς(2)	—	—	A Pnyx Hill(2)
Μ Πολεμικὸν Ἑλλάδος(3)	94.782	90.800	M War(3)
Α Ρωμαϊκῆς Ἀγορᾶς	724	—	A Forum
Μ Σχολῆς Εὐελπίδων	—	—	M Military Academy
ΛΟΙΠΗ ΣΤΕΡΕΑ ΕΛΛΑΣ ΚΑΙ ΕΥΒΟΙΑ REST OF CENTRAL GREECE AND EUBOEA			
Μ Ἀγρινίου	—	36	M Agrinion
Μ Αἰγίνης	2.371	1.986	M Aegina
Α Ἀμφιαραείου	2.811	2.886	A Amphiaraion
Μ Βραυρῶνος	4.899	3.178	M Vravron
Α Δελφῶν	513.681	400.798	A Delphi
Μ Δελφῶν	(4)—	404.037	M Delphi
Α Ἐλευσῖνος(1)	22.352	15.374	A Eleusis (1)

Πίναξ - Table A : 6. συνέχεια - continued

Μουσεῖα καὶ ἀρχαιολογικοὶ χῶροι	Ἐπισκέπται Visitors 1976	1977	Museums and archaeological sites
Α Ἐρετρίας(1)	2.437	2.082	A Eretria(1)
Α Θέρμου(1)	1.077	1.392	A Thermon(1)
Μ Θηβῶν	6.388	4.169	M Thebes
Α Θησαυροῦ Μινύου, Ὀρχομενοῦ	1.119	964	A Orchomenos
Μ Θυρρείου	—	—	M Thyrreion
Α Ἱεροῦ Ναοῦ Ἀρτέμιδος Βραυρῶνος	8.577	4.778	A Vravron (Temple of Artemis)
Μ Μονῆς Ὁσίου Λουκᾶ	156.952	87.411	M Monastery of Osios Loukas
Α Ναοῦ Ἀφαίας	62.703	57.204	A Temple of Aphaea
Μ Ναυτικὸν Γαλαξειδίου	—	—	M Galaxidi Naval
Μ Νήσου Σκύρου	1.138	1.049	M Skyros
Α Ραμνοῦντος	4.432	4.150	A Ramnous
Α Σουνίου	341.309	329.326	A Sounion
Μ Σπετσῶν	—	—	M Spetses
Μ Χαιρωνείας	1.923	1.203	M Chaeronia
Μ Χαλκίδος	1.527	806	M Chalkis
Μ Χώρας Κυθήρων	—	—	M Kythera (Chora)
ΠΕΛΟΠΟΝΝΗΣΟΣ — PELOPONNESOS			
Α Ἀκροκορίνθου	9.998	12.479	A Akrocorinthos
Α Ἀνακτόρου Νέστορος	25.607	20.813	A Palace of Nestor
Μ Ἄργους	6.541	5.248	M Argos
Α Ἀρχαίας Ὀλυμπίας	317.169	277.331	A Ancient Olympia
Μ Ἀρχαίας Ὀλυμπίας	(4) —	207.727	M Ancient Olympia
Α Ἐπιδαύρου(1)	434.128	451.200	A Epidaurus(1)
Α Θησαυροῦ Ἀτρέως	359.206	—	A Atreus Thesaurus
Μ Καλαμάτας	—	—	M Kalamata
Α Λέρνης	1.452	1.365	A Lerna
Α Λυκοσούρας(1)	204	106	A Lykossoura(1)
Μ Μπενάκειον Καλαμάτας	1.774	1.291	M Benakion of Kalamata
Α Μυκηνῶν	416.739	442.964	A Mycenae
Α Μυστρᾶ	113.210	96.889	A Mystra
Μ Μυστρᾶ	600	—	M Mystra
Α Ναοῦ Ἐπικούρου Ἀπόλλωνος(2)	—	—	A Temple of Epikourios Apollo(2)
Μ Ναυπλίου	9.395	8.608	M Nauplion
Α Παλαιᾶς Κορίνθου	362.143	337.592	A Ancient Corinth
Μ Παλαιᾶς Κορίνθου	(4) —	85.797	M Ancient Corinth
Μ Πατρῶν	1.445	1.221	M Patras
Μ Πύλου	2.174	2.588	M Pylos
Α Σικυῶνος(1)	1.279	1.325	A Sykion(1)
Μ Σπάρτης	19.639	11.135	M Sparta
Μ Τεγέας	3.206	2.008	M Tegea
Α Τίρυνθος	60.985	53.011	A Tiryns
Α Φρουρίου Παλαμιδίου	81.985	67.213	A Palamidi Fortress
Μ Χώρας	8.666	6.978	M Chora
ΙΟΝΙΟΙ ΝΗΣΟΙ — IONIAN ISLANDS			
Μ Ἀργοστολίου	2.828	2.523	M Argostolion
Μ Ἀσιατικῆς Τέχνης (Κέρκυρα)	27.624	19.107	M Sino-Japanese (Corfu)
Μ Βαθέος Ἰθάκης	(3) —	1.015	M Vathy of Ithaki

Πίναξ - Table A : 6. συνέχεια - continued

Μουσεῖα καὶ ἀρχαιολογικοὶ χῶροι	Ἐπισκέπται Visitors 1976	1977	Museums and archaeological sites
M Ζακύνθου	13.160	9.046	M Zante
M Κερκύρας	27.084	12.469	M Corfu
M Σολωμοῦ καὶ Ἐπιφανῶν Ζακυνθίων	—	—	M Solomos and other Eminent Zakynthians
ΘΕΣΣΑΛΙΑ — THESSALY			
M Ἀλμυροῦ	—	25	M Almyros
M Βόλου	4.697	4.948	M Volos
M Θεοφίλου Ἀνακασιᾶς Βόλου	—	—	M Theofilos (Anakassia of Volos)
M Λαρίσης	824	639	M Larisa
A Νέας Ἀγχιάλου(3)	—	—	A Nea Aghialos(3)
A Σέσκλου	290	308	A Sesklon
ΜΑΚΕΔΟΝΙΑ — MACEDONIA			
M Ἁγίου Γεωργίου Ροτόντας	27.838	23.642	M Aghios Georgios (the Rotonda)
A Ἀμφιπόλεως(2)	—	—	A Amphipolis(2)
A Βεργίνας	—	—	A Vergina
M Βεροίας	—(3)	284	M Veria
M Δίου Λιτοχώρου(2)	—	—	M Dion(2)
M Ἐδέσσης	—	—	M Edessa
A Θάσου(1)	10.030	6.815	A Thassos(1)
M Θεσσαλονίκης	15.981	10.900	M Salonika
M Καβάλας	3.004	2.318	M Kavala
M Κιλκίς	—	—	M Kilkis
M Λαογραφικὸν Θεσσαλονίκης	—	—	M Folk Art of Salonika
A Ὀλύνθου	—	—	A Olynthos
A Πέλλης(1)	24.860	12.439	A Pella(1)
M Πολυγύρου	3.070	1.492	M Polygyros
M Σερρῶν	1.490	1.546	M Serres
A Φιλίππων	21.664	16.842	A Philippi
M Φιλίππων	1.074	1.120	M Philippi
M Φλωρίνης(3)	—	—	M Florina(3)
ΗΠΕΙΡΟΣ — EPIRUS			
M Δημοτικὸν Ἰωαννίνων	—	—	M Municipal of Yanina
A Δωδώνης	17.166	17.494	A Dodona
M Ἰωαννίνων	4.899	4.036	M Yanina
A Κασώπης	76	561	A Kassopi
M Ναοῦ Παρηγορητίσσης	6.305	4.405	M The Holy Church of Parigoritissa
A Νεκρομαντείου Μεσοποτάμου	12.446	7.749	A Messopotamos (Necromadeion)
M Νικοπόλεως	3.447	3.780	M Nicopolis
ΚΡΗΤΗ — CRETE			
M Ἁγίου Νικολάου	4.770	6.471	M Aghios Nicolaos
A Ἁγίας Τριάδος (2)	—	—	A Aghia Trias(2)
A Ἀξοῦ Μυλοποτάμου (2)	—	—	A Axos of Mylopotamos (2)
A Γόρτυνος (2)	—	—	A Gortys(2)

Πίναξ - Table A : 6. συνέχεια - continued

Μουσεῖα καὶ ἀρχαιολογικοὶ χῶροι	Ἐπισκέπται Visitors 1976	1977	Museums and archaeological sites
Α Γουρνιᾶς Ναοῦ Ἁγίου Τίτου (2)	—	—	A Church of Aghios Titos (Gournia)(2)
Α Ἐλευθερνῆς (2)	—	—	A Eleftherni(2)
Μ Ἡρακλείου	344.822	437.822	M Heraklion
Α Ἰδαίου Ἄντρου (2)	—	—	A Ideon Andron(2)
Μ Ἱεραπέτρας (2)	—	—	M Ierapetra(2)
Μ Ἱστορικὸν καὶ Λαογραφικὸν Ἡρακλείου	—	—	M Historical and Folk Art of Heraklion
Α Κνωσσοῦ	329.546	298.001	A Knossos
Α Λίσσου Σελίνου(2)	—	—	A Lissos Selinos(2)
Α Μαλίων(2)	—	—	A Malia(2)
Μ Ρεθύμνης	6.984	6.942	M Rethymni
Α Συβριτοῦ Ἀμαρίου(2)	—	—	A Syvritos Amari(2)
Α Τυλίσσου	10.111	6.315	A Tylissos
Α Φορτέτσας(2)	—	—	A Fortezza(2)
Α Φρουρίου Λιμένος Ἡρακλείου Κοῦλε	32.425	42.270	A Koule Castle at Heraklion Port
Μ Χανίων	8.778	6.900	M Canea
ΝΗΣΟΙ ΑΙΓΑΙΟΥ — AEGEAN ISLANDS			
Α Ἀκροπόλεως Ἰαλυσοῦ	72.432	53.948	A Acropolis of Ialyssos
Α Ἀκροπόλεως Λίνδου	279.417	279.687	A Acropolis of Lindos
Α Ἀκροπόλεως Ρόδου(2)	—	—	A Acropolis of Rhodes(2)
Α Ἀκρωτηρίου Θήρας	17.512	23.517	A Thera Cape
Α Ἀναστηλωθείσης Οἰκίας Κῶ	8.081	9.453	A Restored House of Cos
Α Ἀσκληπιείου (Κῶς)	31.788	32.553	A Asclepieion of Cos
Α Δήλου(1)	86.381	86 717	A Delos(1)
Μ Δημοτικῆς Πινακοθήκης Ρόδου(2)	—	—	M Municipal Gallery of Rhodes(2)
Μ Ἐκθέσεως Εἰκόνων Κειμηλίων Τήνου(2)	—	—	M Exhibition of Tinos Icons(2)
Μ Ἐρεσσοῦ(2)	—	—	M Eressos(2)
Α Εὐπαλινείου Ὀρύγματος Σάμου(3)	—	—	A Evpalinion Orygma (Samos)
Α Ἡραίου Σάμου	7.198	7.893	A Heraeon (Hera's Sancuary) of Samos
Μ Θεοφίλου(2)	—	—	M Theophilos (Lesvos)(2)
Μ Θήρας	17.660	13.971	M Thera
Μ Ἱερᾶς Μονῆς Ἁγίου Ἰωάννου Πάτμου	—	—	M Monastery of Aghios Ioannis of Patmos
Μ Καλύμνου(2)	—	—	M Kalymnos(2)
Α Καμίρου	109.226	88.359	A Kamiros
Μ Κάμπου Ἰκαρίας(2)	—	—	M Kambos of Ikaria(2)
Α Κάστρου Κῶ	15.325	20.229	A Kastron of Cos
Α Κατακόμβαι Μήλου	3.116	2.943	A Catacombs of Milos
Μ Κοσμητικῆς Συλλογῆς Ρόδου	5.949	4.594	M Jewellery Collection of Rhodes
Μ Κῶ	12.619	14.645	M Cos
Μ Λήμνου	1.438	1.197	M Limnos
Α Μήλου(2)	—	—	A Melos(2)
Μ Μυκόνου	4.406	2.694	M Mykonos
Μ Μυτιλήνης	—	1.287	M Mytilene
Μ Νάξου	4.624	4.556	M Naxos

Πίναξ - Table A : 6. συνέχεια - continued

Μουσεῖα καὶ ἀρχαιολογικοὶ χῶροι	Ἐπισκέπται Visitors 1976	1977	Museums and archaeological sites
M Παλατίου Μεγάλου Μαγίστρου Ρόδου	180.392	170.648	M Palace of Great Magistros (Rhodes)
M Πάρου(2)	—	—	M Paros(2)
A Περιδρόμου Μεσαιωνικοῦ Τείχους Ρόδου	—	—	A Medieval Walls of Rhodes
M Πλάκας Μήλου(2)	—	—	M Plaka (Melos)(2)
A Πυθαγορείου(2)	—	—	A Pythagoreion(2)
M Ρόδου	99.323	119.823	M Rhodes
M Σάμου	2.107	3.070	M Samos
M Σύρου	631	545	M Syros
M Τήνου	2.713	1.184	M Tinos
M Χίου	—	798	M Chios
ΘΡΑΚΗ — THRACE			
M Κομοτηνῆς	—	484	M Komotini
A Σαμοθράκης	1.802	1.859	A Samothrace
M Σαμοθράκης	2.148	2.577	M Samothrace

A = Ἀρχαιολογικὸς χῶρος.
M = Μουσεῖον.
(1) Ἐντὸς τοῦ ἀρχαιολογικοῦ χώρου λειτουργεῖ καὶ μουσεῖον.
(2) Εἴσοδος ἐλεύθερα.
(3) Δὲν λειτουργεῖ εἰσέτι.
(4) Ἡ κίνησις τοῦ Μουσείου, ἐμφανίζεται εἰς τὸν ἀρχαιολογικὸν χῶρον, διότι ἰσχύει ἑνιαῖον εἰσιτήριον.

A = Archaeological site.
M = Museum.
(1) Museum also operating within the archaeological site.
(2) Admission free.
(3) Not operating as yet.
(4) The movement of the museum appears in the movement of the archaeological site, because one ticket is issued.

ΕΘΝΙΚΗ ΣΤΑΤΙΣΤΙΚΗ ΥΠΗΡΕΣΙΑ ΕΛΛΑΔΟΣ

Α : 7. Κίνησις ἑορταστικῶν ἐκδηλώσεων ἐν Ἑλλάδι
Festive events in Greece

Ἐκδηλώσεις Events	1975		1976		1977	
	Παραστάσεις Performances	Θεαταί Spectators	Παραστάσεις Performances	Θεαταί Spectators	Παραστάσεις Performances	Θεαταί Spectators
Φέστιβαλς—Festivals	58	223.951	78	282.008	105	322.827
Ἦχος καὶ Φῶς—Sound and Light	396	139.881	475	199.070	520	202.415
Γιορτὴ Κρασιοῦ—Wine festival	167	291.820	166	239.680	171	297.738
Χειμεριναί—Winter events .	22	1.900	51	3.057	68	4.341

Πηγή : Ἐθνικὸν Θέατρον Ἀθηνῶν, Κρατ. Θέατρον Β. Ἑλλάδος καὶ Ἑλληνικὸς Ὀργ/μὸς Τουρισμοῦ.

Source : National Theatre, State Theatre of Northern Greece, National Tourist Organization.

Α: 8. Κίνησις θεάτρων, κινηματογράφων καὶ λοιπῶν δημοσίων θεαμάτων κατὰ τὰ ἔτη 1976 καὶ 1977
Movement of theatres, cinemas and other public shows : 1976 and 1977

Εἶδος θεάματος	Ἀριθμὸς εἰσιτηρίων κατὰ τὰ ἔτη Number of tickets issued in		Shows
	1976	1977	
Σύνολον	**54.617.003**	**54.971.099**	**Total**
Πρόζα	(1)3.273.644	3.281.112	Prose
Μελοδράματα	78.668	74.828	Opera
Συναυλίαι	60.143	80.198	Concerts
Λοιπὰ μουσικά	1.866.112	1.477.613	Other musical
Χοροί	163.719	177.927	Dances
Κινηματογράφοι	39.923.302	38.958.882	Cinemas
Λοιπὰ θεάματα	9.251.415	10.920.539	Other shows

Πηγή : Ἐφορία Δημοσίων Θεαμάτων τοῦ Ὑπουργείου Οἰκονομικῶν, Ἐθνικὸν Θέατρον Ἀθηνῶν, Κρατ. Θέατρον Β. Ἑλλάδος, Ἐθν. Λυρικὴ Σκηνή, Κρατικαὶ Ὀρχῆστραι Ἀθηνῶν καὶ Θεσσαλονίκης καὶ Δῆμος Πειραιῶς.

(1) Περιλαμβάνονται καὶ περιοδεῖαι ἐξωτερικοῦ, ἤτοι : 1976 : Παραστάσεις 21, θεαταὶ 24.186.

Source: Public Shows Taxation Office of the Ministry of Finance, National Theatre, State Theatre of Northern Greece, State Opera, State Orchestras of Athens and Salonika Municipality of Piraeus.

(1) Including the groups' tournée abroad, i.e. 1976: Performances 21, spectators 24.186.

Α : 9. Ἀριθμὸς διατεθέντων ἀντιτύπων τῶν καθ' ἅπασαν τὴν Χώραν ἐκδιδομένων ἐφημερίδων καὶ περιοδικῶν (1) : 1976 καὶ 1977

Number of newspapers and periodicals (1) sold over the country : 1976 and 1977

Εἶδος ἐντύπου	Ἀριθμὸς διατεθέντων ἐντύπων Number of copies		Kind of printed copy
	1976	1977	
Πολιτικαὶ ἐφημερίδες			**Political newspapers of :**
Ἡμερήσιαι Ἀθηνῶν (2α) .	248.232.251	231.392.281	Athens, daily (2a)
Ἡμερήσιαι Θεσσαλονίκης	26.517.605	22.291.741	Salonika, daily
Οἰκονομικαὶ ἐφημερίδες			**Economic newspapers**
Ἡμερήσιαι καὶ μὴ (2β) ..	713.355	796.959	Daily or not (2b)
Ἀθλητικαὶ ἐφημερίδες			**Sports' newspapers of:**
Ἡμερήσιαι καὶ μὴ Ἀθηνῶν	19.359.987	22.570.779	Athens, daily or not
Μὴ ἡμερήσιαι Θεσ/νίκης .	1.252.757	1.143.194	Salonika, other than daily
Περιοδικὰ ποικίλης ὕλης (2γ)	81.838.786	84.759.264	**Miscellaneous periodicals (2c)**
Ἐγκυκλοπαιδεῖαι καὶ λοιπὰ ἔργα εἰς τεύχη (2δ)	5.894.199	3.582.858	**Encyclopaediae issued in pamphlets (2d)**
Αὐτοτελῆ ἔργα εἰς τόμους (2ε)	370.076	302.451	**Works issued in volumes (2e)**

Πηγή : Πρακτορεῖα ἐφημερίδων Ἀθηναϊκοῦ καὶ Μακεδονικοῦ τύπου.

(1) Τὰ στοιχεῖα ἀναφέρονται εἰς τὰ διατεθέντα διὰ τῶν πρακτορείων ἐφημερίδων ἀντίτυπα.

(2) Ἐκ τούτων, διετέθησαν εἰς τὴν Περιφέρειαν Πρωτευούσης (Ἀθηνῶν - Πειραιῶς κλπ.), κατὰ τὰ ἔτη 1976 καὶ 1977, ἀντιστοίχως :

(α)	162.577.658	καὶ	153.769.277
(β)	437.803	καὶ	498.380
(γ)	38.371.372	καὶ	41.042.825
(δ)	3.939.547	καὶ	2.392.126
(ε)	224.021	καὶ	219.001

Source: Newspaper Agencies of Athenian and Macedonian Press.

(1) The data refer to copies disposed through newspaper distributing agencies.

(2) Thereof disposed in Greater Athens (Athens - Piraeus, etc.) in the years 1976 and 1977 respectively :

(a)	162.577.658	and	153.769.277
(b)	437.803	and	498.380
(c)	38.371.372	and	41.042.825
(d)	3.939.547	and	2.392.126
(e)	224.021	and	219.001

Α : 10. Κίνησις κυριωτέρων ἰαματικῶν πηγῶν
Movement of principal spas in Greece

Ὀνομασία ἰαματικῆς πηγῆς	Κίνησις (1) Movement (1)		Spas
	1975	1976	
ΚΕΝΤΡΙΚΗ ΕΛΛΑΣ ΚΑΙ ΕΥΒΟΙΑ — CENTRAL GREECE AND EUBOEA			
Αἰδηψοῦ *(ἁλιπηγή)*	27.146	22.887	Aedipsos *(saline water spring)*
Βουλιαγμένης *(χλωριονατριοῦχος ὑπόθερμος, ὑπέρτονος)*	4.292	3.239	Vouliagmeni *(saline water spring, hypertonic)*
Θερμοπυλῶν - Καλλιδρόμου *(θερμή, ὑδροθειοχλωριονατριοῦχος)*	3.520	3.595	Thermopylae - Kallidromon *(sulphurated hydrogen saline water spring, warm)*
Καμένων Βούρλων *(ραδιενεργός, χλωριονατριοῦχος)*	15.417	15.258	Kamena Vourla *(radioactive - saline water spring)*
Μεθάνων *(θερμὴ θειοῦχος ἁλιπηγή)*	14.720	14.380	Methana *(sulphureous brine water spring, warm)*
Πλατυστόμου *(ἀλκαλικὴ θειοπηγή)*	1.985	1.985	Platystomo *(alcaline sulphureous spring)*
Ὑπάτης *(ὑδροθειοχλωριονατριοῦχος ὀξυπηγή)*	13.495	13.371	Ipati *(sulphurated hydrogen saline water spring)*
ΠΕΛΟΠΟΝΝΗΣΟΣ — PELOPONNESOS			
Καϊάφα *(ὑδροθειοχλωριονατριοῦχος)*	6.062	5.948	Kaiafas *(sulphurated hydrogen saline water spring)*
Κουνουπελίου *(ὑδροχλωριοῦχος ἁλιπηγή)*	574	380	Kounoupelion *(hydrochloride water spring)*
Κυλλήνης *(ὑδροθειοχλωριονατριοῦχος)*	5.113	4.970	Kyllini *(sulphurated hydrogen saline water spring)*
Λουτρακίου *(ὑπόθερμος χλωριονατριοῦχος, ὑπότονος)*	4.958	5.280	Loutraki *(slightly warm-saline water, hypotonic)*
ΘΕΣΣΑΛΙΑ — THESSALY			
Σμοκόβου *(ἀλκαλικὴ θειοπηγή)* .	10.496	10.500	Smokovo *(alcaline - sulphureous spring)*
ΜΑΚΕΔΟΝΙΑ — MACEDONIA			
Ἐλευθερῶν *(ἀλκαλικὴ χλωριονατριοῦχος ὀξυπηγή)*	2.322	2.460	Eleftherae *(alcaline-saline water spring)*
Νιγρίτης *(ἀλκαλικὴ ὀξυπηγή)* ...	2.635	2.920	Nigrita *(alcaline carbonated water spring)*
ΝΗΣΟΙ ΑΙΓΑΙΟΥ — AEGEAN ISLANDS			
Ἰκαρίας *(ὑπέρθερμος ραδιενεργός)*	5.896	5.672	Icaria *(radioactive super warm)*
Καλλιθέας Ρόδου *(χλωριονατριοῦχος ὑπότονος)*	—	—	Kallithea of Rhodes *(chloride-sodium hypotonic spring)*
Κύθνου *(σιδηροῦχος ἁλιπηγή)* ...	381	367	Kythnos *(chalybeate acid water spring)*

Πηγή : Ἑλληνικὸς Ὀργανισμὸς Τουρισμοῦ.
(1) Ἄτομα χρησιμοποιήσαντα τὴν πηγήν.

Source: National Tourist Organization of Greece.
(1) Individuals using the spring.

Α : 11. Ξενοδοχεῖα ἐν Ἑλλάδι, δωμάτια καὶ κλῖναι αὐτῶν : 1977
Hotels in Greece, number of rooms and beds : 1977

Εἶδος καὶ κατηγορία	Ἀριθμὸς λειτουργούντων ξενοδοχειακῶν καταστημάτων Number of hotel units in operation	Ἀριθμὸς δωματίων Number of rooms		Ἀριθμὸς κλινῶν Number of beds	Kind and category of hotel units
		Σύνολον Total	Δι' ἃ διατίθεται λουτρὸν ἢ ντοὺς For which bath or shower is available		
Σύνολον	**3.358**	**123.711**	**98.128**	**231.979**	**Total**
Ξενοδοχεῖα	*2.864*	*113.372*	*91.050*	*212.124*	*Hotels*
Πολυτελείας	30	6.365	6.332	11.857	Luxury
Α' Κατηγορίας ..	171	25.032	24.577	46.546	Category A
Β' Κατηγορίας ..	381	30.288	28.434	56.366	Category B
Γ' Κατηγορίας ..	1.092	34.661	28.030	64.410	Category C
Δ' Κατηγορίας ..	813	12.966	3.473	24.791	Category D
Ε' Κατηγορίας ..	377	4.060	204	8.154	Category E
Ὁδικὰ ξενοδοχεῖα καὶ ἐξοχικοὶ οἰκίσκοι	*59*	*4.336*	*4.322*	*8.289*	*Motels and bungalows*
Ἐπιπλωμένα διαμερίσματα	*35*	*880*	*880*	*1.724*	*Furnished apartments*
Ξενῶνες	*189*	*2.905*	*1.756*	*5.447*	*Guest rooms*
Πανδοχεῖα	*70*	*438*	*4*	*940*	*Inns*
Οἰκοτροφεῖα	*141*	*1.780*	*116*	*3.455*	*Boarding houses*

Πηγὴ : Ἑλληνικὸς Ὀργανισμὸς Τουρισμοῦ.

Source : National Tourist Organization of Greece.

ΕΘΝΙΚΗ ΣΤΑΤΙΣΤΙΚΗ ΥΠΗΡΕΣΙΑ ΕΛΛΑΔΟΣ

Α : 12. Ἐπιφάνεια καὶ πληθυσμὸς τῶν κατῳκημένων νήσων τῆς Ἑλλάδος. Ἀπογραφὴ πληθυσμοῦ 14ης Μαρτίου 1971

Area and population of inhabited islands in Greece. Population census of March 14, 1971

Γεωγραφικὸν διαμέρισμα, νομός, κατῳκημέναι νῆσοι	Ἐπιφάνεια ἰς τ. χμ. Area in sq.km	Πληθυσμὸς (1) Population	Geographic region, department, inhabited islands
Σύνολον Ἑλλάδος ...	**24.993,786**	**1.299.789**	**Greece, total**
Περιφέρεια Πρωτευούσης	**0,375**	**96**	**Greater Athens**
Ψυττάλεια	0,375	96	Psyttalia
Λοιπὴ Στερεὰ Ἑλλὰς καὶ Εὔβοια	**4.491,631**	**213.013**	**Rest of Central Greece and Euboea**
Αἰτωλίας καὶ Ἀκαρνανίας	**3,607**	**19**	**Aetolia and Akarnania**
Βαγιὰ	0,650	3	Vagia
Φορτὶ	0,002	8	Forti
Πόρος	0,025	—	Poros
Βασιλάδι	0,005	5	Vasiladi
Θολὴ	0,475	—	Tholi
Κόμμα	0,025	—	Komma
Παλαιοπόταμος	0,675	—	Palaeopotamos
Προκοπάνιστος	0,675	—	Prokopanistos
Σχοινιᾶς	0,250	—	Schinias
Τουρλὶς	0,825	3	Tourlis
Ἀττικῆς (ὑπόλοιπον)	**598.911**	**47.512**	**Attica (rest)**
Παχάκιον	0,030	—	Pachakion
Αἴγινα	82,917	9.553	Aegina
Ἀγκίστριον	11,628	635	Anghistrion
Κύθηρα	278,323	3.961	Kythera
Ἀντικύθηρα	20,043	141	Antikythera
Σαλαμὶς	94,993	23.065	Salamis
Ἅγιος Γεώργιος (λοιμοκαθαρτήριον)	0,200	—	Aghios Georgios (lazzaretto)
Σπέτσαι	22,239	3.445	Spetses
Βελοπούλα	1,850	5	Velopoula
Σπετσοπούλα	1,950	19	Spetsopoula
Πόρος	22,641	4.150	Poros
Ὕδρα	49,592	2.531	Hydra
Δοκὸς	12,505	7	Dokos
Βοιωτίας	**0,250**	—	**Boeotia**
Κτυπονήσιον	0,250	—	Ktyponision
Εὐβοίας	**3.887,238**	**165.369**	**Euboea**
Εὔβοια	3.657,524	162.986	Euboea
Ποντικονήσιον	0,375	4	Pontikonision
Μονολιὰ	0,450	2	Monolia
Στρογγύλη	0,050	—	Strongyli
Σκῦρος	209,499	2.352	Skyros
Σαρακηνὸν	3,449	—	Sarakinon
Σκυροπούλα	3,775	—	Skyropoula

Πίναξ - Table A : 12. συνέχεια - continued

Γεωγραφικὸν διαμέρισμα, νομός, κατῳκημέναι νῆσοι	Ἐπιφάνεια εἰς τ. χμ. Area in sq.km	Πληθυσμὸς (1) Population	Geographic region, department, inhabited islands
Καβαλλιανή	1,925	—	Kavalliani
Μεγαλόνησος Πεταλιῶν	5,600	6	Megalonisos Petalion
Τραγονήσιον	0,275	5	Tragonision
Χερσονήσιον	3,751	6	Hersonision
Πρασούδα	0,050	4	Prasouda
Μανδηλοῦ	0,425	4	Mandilou
Πασᾶς	0,040	—	Pasas
Ἁγία Τριάς	0,050	—	Aghia Trias
Εὐρυτανίας	—	—	**Evritania**
Φθιώτιδος	—	—	**Phthiotis**
Φωκίδος	**1,625**	**113**	**Phocis**
Τριζόνια	1,625	113	Trizonia
Πελοπόννησος	**45,990**	**604**	**Peloponnesos**
Ἀργολίδος	**2,355**	**13**	**Argolis**
Κορωνὶς	0,250	12	Koronis
Μπούρτζιον	0,005	1	Bourtzi
Ψηλή	2,100	—	Psili
Ἀρκαδίας	—	—	**Arkadia**
Ἀχαΐας	—	—	**Akhaïa**
Ἠλείας	0.025	5	**Ilia (Elis)**
Καυκαλίδα	0,025	5	Kafkalida
Κορινθίας	**0,001**	—	**Korinthia**
Ἀλκυονίδες	0,001	—	Alkyonides
Λακωνίας	**18,008**	**586**	**Lakonia**
Ἐλαφόνησος	18,008	586	Elafonisos
Μεσσηνίας	**25,601**	—	**Messenia**
Σφακτηρία	3,150	—	Sfactiria
Σαπιέντζα	7,950	—	Sapienza
Σχίζα	11,451	—	Schiza
Πρώτη	3,050	—	Proti
Ἰόνιοι Νῆσοι	**2.302,301**	**184.443**	**Ionian Islands**
Ζακύνθου	**404,856**	**30.187**	**Zante**
Ζάκυνθος	402,305	30.180	Zante
Σταμφάνιον τῶν Στροφάδων	2,551	7	Stamfanion (Strofades)

Γεωγραφικὸν διαμέρισμα, νομός, κατῳκημέναι νῆσοι	Ἐπιφάνεια εἰς τ. χμ. Area in sq. km	Πληθυσμὸς (1) Population	Geographic region, department, inhabited islands
Κερκύρας	**641,000**	**92.933**	**Corfu**
Κέρκυρα	592,846	89.578	Corfu
Ποντικονήσιον	0,005	—	Pontikonision
Πτυχία	0,525	86	Ptychia
Ἐρεικοῦσσα	4,449	358	Erikoussa
Μαθράκιον	3,100	240	Mathrakion
Ὀθωνοί	10,075	418	Othoni
Παξοί	25,322	2.227	Paxi
Ἀντίπαξος	3,674	26	Antipaxos
Παναγία	1,004	—	Panagia
Κεφαλληνίας	**932,684**	**36.742**	**Cephalonia**
Κεφαλληνία	781,482	31.787	Cephalonia
Ἰθάκη	96,322	4.156	Ithaki
Ἀρκούδιον	4,175	—	Arkoudion
Ἄτοκος	4,075	—	Atokos
Βρόμωνας	0,950	—	Vromonas
Δρακονέρα	2,425	2	Draconera
Καρλονήσιον	0,750	—	Karlonision
Μάκρη	1,000	4	Makri
Ὀξεῖα	4,175	—	Oxia
Ποντικὸς	0,750	—	Pontikos
Προβάτιον	1,250	—	Provation
Κάλαμος	24,879	687	Kalamos
Καστὸς	5,726	103	Kastos
Πεταλᾶς	4,725	3	Petalas
Λευκάδος	**323,761**	**24.581**	**Levkas**
Λευκὰς	302,511	22.917	Levkas
Μεγανήσιον	19,850	1.653	Meganision
Μαδουρὴ	0,125	—	Madouri
Σκορπιὸς	0,775	7	Skorpios
Σπάρτη	0,500	4	Sparti
Ἤπειρος	**4,025**	**465**	**Epirus**
Ἄρτης	—	—	**Arta**
Θεσπρωτίας	—	—	**Thesprotia**
Ἰωαννίνων	**4,000**	**465**	**Yanina**
Νῆσος Ἰωαννίνων (ἐντὸς τῆς λίμνης)	4,000	465	Yannina Islet (on the Lake)
Πρεβέζης	**0,025**	—	**Preveza**
Παναγία	0,025	—	Panagia
Θεσσαλία	**274,234**	**9.901**	**Thessaly**
Καρδίτσης	—	—	**Karditsa**

Γεωγραφικὸν διαμέρισμα, νομός, κατῳκημέναι νῆσοι	Ἐπιφάνεια εἰς τ. χμ. Area in sq.km	Πληθυσμός (1) Population	Geographic region, department, inhabited islands
Λαρίσης	—	—	Larisa
Μαγνησία	274,234	9.901	Magnisia
Ἀργυρόνησον	0,350	5	Argyronison
Ἀλατᾶς	0,550	1	Alatas
Παλαιὸν Τρικέριον	2,475	40	Palaion Trikerion
Σκόπελος	95,849	4.476	Skopelos
Σκίαθος	47,986	3.901	Skiathos
Ρέπιον	0,050	4	Repion
Τσουγκριά	0,590	3	Tsoungria
Ἀλόννησος	64,468	1.426	Alonisos
Ἀδελφοί	1,025	—	Adelfi
Γιοῦρα	10,945	2	Yura
Κυρὰ Παναγία	24,766	14	Kyra Panagia
Περιστέρα	14,155	23	Peristera
Πιπέριον	4,250	—	Piperion
Σκάντζουρα	6,000	1	Skantzoura
Ψαθοῦρα	0,775	5	Psathoura
Τρικάλων	—	—	Trikala
Μακεδονία	386,503	13.800	**Macedonia**
Γρεβενῶν	—	—	Grevena
Δράμας	—	—	Drama
Ἡμαθίας	—	—	Imathia
Θεσσαλονίκης	—	—	Salonika
Καβάλας	379,182	13.316	Kavala
Θάσος	378,832	13.316	Thasos
Κοίνυρα	0,350	—	Kinyra
Καστορίας	—	—	Kastoria
Κιλκίς	—	—	Kilkis
Κοζάνης	—	—	Kozani
Πέλλης	—	—	Pella
Πιερίας	—	—	Pieria
Σερρῶν	—	—	Serres
Φλωρίνης	0,475	39	Florina
Ἅγιος Ἀχίλλειος	0,475	39	Aghios Achillios
Χαλκιδικῆς	6,846	445	Khalkidiki
Ἀμολιανή	6,846	445	Amoliani

Πίναξ - Table A : 12. συνέχεια - continued

Γεωγραφικόν διαμέρισμα, νομός, κατοικημέναι νῆσοι	Ἐπιφάνεια εἰς τ. χμ. Area in sq.km	Πληθυσμός (1) Population	Geographic region, department, inhabited islands
Ἅγιον Ὄρος	—	—	Aghion Oros (Mount Athos)
Θράκη	177,977	3.012	**Thrace**
Ἔβρου	177,977	3.012	Evros
Σαμοθράκη	177,977	3.012	Samothrace
Ξάνθης	—	—	Xanthi
Ροδόπης	—	—	Rodopi
Νῆσοι Αἰγαίου	9.017,511	417.813	**Aegean Islands**
Δωδεκανήσου	2.670,280	121.017	Dodecanesos
Κάλυμνος	111,000	13.097	Kalymnos
Ἀστυπάλαια	96,900	1.139	Astypalea
Κουνοῦποι	1,300	—	Kounoupi
Ὀφιδοῦσσα	1,800	—	Ofidoussa
Σύρνα	7,825	7	Syrna
Τέλενδος	4,650	76	Telendos
Ψέριμος	14,775	108	Pserimos
Λειψοί	15,975	597	Lipsi
Λέρος	52,550	8.494	Leros
Κίναρος	4,345	3	Kinaros
Λέβιθα	9,225	9	Levitha
Φαρμακονήσιον	0,250	6	Pharmakonision
Πάτμος	34,050	2.432	Patmos
Ἀρκοί	6,700	46	Arki
Μάραθος	0,350	8	Marathos
Ἀγαθονήσιον	13,500	160	Agathonision
Κάρπαθος	301,173	5.420	Karpathos
Κάσος	65,960	1.353	Kasos
Σαριά	21,125	13	Saria
Κῶς	290,275	16.650	Kos
Νίσυρος	41,400	1.253	Nisyros
Γυαλί	2,750	32	Yali
Κανδελιοῦσσα	1,150	4	Kandelioussa
Ρόδος	1.398,028	66.606	Rhodes
Σύμη	58,100	2.489	Symi
Νῖμος	4,945	6	Nimos
Σεσκλίον	1,800	2	Sesklion
Χάλκη	28,125	387	Khalki
Ἁλιμιά	6,525	—	Alimia
Πρασονήσιον	1,525	3	Prasonision
Τῆλος	62,825	349	Tilos
Μεγίστη	9,103	264	Megisti
Ρῶ	0,001	—	Ro
Στρογγυλή	0,275	4	Srtongyli
Κυκλάδων	2.523,038	86.337	Cyclades Islands
Ἄνδρος	379,667	10.457	Andros
Θήρα	75,836	6.196	Thira
Ἀμοργός	121,050	1.822	Amorgos

Πίναξ - Table A : 12. συνέχεια - continued

Γεωγραφικὸν διαμέρισμα, νομός, κατῳκημέναι νῆσοι	Ἐπιφάνεια εἰς τ. χμ. Area in sq. km	Πληθυσμὸς (1) Population	Geographic region, department, inhabited islands
Ἀνάφη	38,345	353	Anafi
Γραμβοῦσσα	0,675	—	Gramvoussa
Δονοῦσα	13,475	149	Donousa
Ἡράκλεια	17,595	129	Iraklia
Θηρασία	9,999	291	Thirasia
Ἴος	107,804	1.270	Ios
Κουφονήσιον	5,700	238	Koufonision
Κάτω Κουφονήσιον	4,450	6	Kato Koufonision
Κέρος	15,190	7	Keros
Σχοινοῦσσα	7,775	197	Schinoussa
Κέα	130,578	1.666	Kea
Κύθνος	99,256	1.586	Kythnos
Μακρόνησος	18,321	12	Makronisos
Σέριφος	71,482	1.083	Serifos
Μῆλος	150,602	4.499	Milos
Φολέγανδρος	32,068	646	Folegandros
Σίφνος	73,182	2.043	Sifnos
Κίμωλος	35,712	1.086	Kimolos
Ἅγιος Γεώργιος	0,082	—	Aghios Georgios
Ἅγιος Εὐστάθιος	0,100	—	Aghios Eustathios
Πολύαιγος	17,194	4	Polyaigos
Ἀκράθιον	0,275	4	Acrathion
Σίκινος	40,932	331	Sikinos
Νάξος	428,075	14.201	Naxos
Πάρος	194,453	6.776	Paros
Ἀντίπαρος	34,852	538	Antiparos
Σῦρος	83,630	18.642	Syros
Διδύμη	0,475	4	Didymi
Γύαρος	17,275	2	Yaros
Μύκονος	85,481	3.823	Mykonos
Δῆλος	3,425	16	Dilos
Ρήνεια	13,746	24	Rinia
Τῆνος	194,256	8.232	Tinos
Δύσβατον	0,025	4	Dysvaton
Λέσβου	**2.149,589**	**114.802**	**Lesvos**
Λέσβος	1.629,803	97.008	Lesvos
Λῆμνος	475,604	17.367	Limnos
Ἅγιος Εὐστράτιος	43,230	422	Aghios Eustratios
Κόμπιον	0,202	—	Combion
Μεγαλονήσιον	0,750	5	Megalonision
Σάμου	**772,156**	**41.709**	**Samos**
Σάμος	475,603	32.664	Samos
Ἰκαρία	254,607	7.702	Ikaria
Φοῦρνοι	30,572	1.195	Fourni
Ἅγιος Μηνᾶς	0,550	2	Aghios Minas
Θύμαινα	9,999	139	Thimena
Σαμιοπούλα	0,825	7	Samiopoula
Χίου	**902,448**	**53.948**	**Chios**
Χίος	841,583	52.487	Chios
Οἰνοῦσσαι	14,202	966	Oinoussae

Πίναξ - Table A : 12. συνέχεια - continued

Γεωγραφικὸν διαμέρισμα, νομός, κατῳκημέναι νῆσοι	Ἐπιφάνεια εἰς τ. χμ. Area in sq.km	Πληθυσμός (1) Population	Geographic region, department, inhabited islands
Πασᾶς	2,400	8	Pasas
Ψαρά	39,820	487	Psara
Ἀντίψαρα	4,443	—	Antipsara
Κρήτη	**8.293,239**	**456.642**	**Crete**
Κρήτη	8.258,928	456.642	Crete
Ἡρακλείου	**2.629,132**	**209.670**	**Iraklion**
Λασιθίου	**1.798,740**	**66.226**	**Lasithi**
Λασιθίου	1.794,114	66.213	Lasithi
Χρυσὴ	0,001	—	Chryssi
Ἅγιοι Πάντες	0,325	—	Aghii Pantes
Μικρονήσιον	0,050	—	Mikronision
Καλυδὼν	0,100	13	Kalydon
Κουφονήσιον	4,150	—	Koufonision
Ρεθύμνης	**1.494,699**	**60.949**	**Rethymni**
Χανίων	**2.370,668**	**119.797**	**Canea**
Χανίων	2.340,983	119.639	Canea
Σούδα	0,100	16	Souda
Γαῦδος	29,585	142	Gavdos

(1) Αἱ νῆσοι μὲ παῦλαν (-) δὲν παρουσιάζουν πληθυσμόν, διότι κατὰ τὴν ἡμέραν τῆς ἀπογραφῆς (14-3-71) δὲν ἦσαν κατῳκημέναι, ἂν καὶ ἐπλήρουν τοὺς ὅρους τοῦ αὐτοτελοῦς οἰκισμοῦ.

(1) Islands with a (-) in the population column, though complying with the independent locality definition, were not inhabited on the census day of March 14, 1971.

A : 13. Ὑψηλότερα ὄρη τῆς Ἑλλάδος — Principal mountains of Greece

Ὄρη	Ὑψ.-Height	Mountains	Ὄρη	Ὑψ.-Height	Mountains
Ὄλυμπος	2.917	Olympos	Βαρνοῦς	2.334	Varnous
Σμόλικας	2.637	Smolikas	Τυμφρηστὸς	2.315	Tymphristos
Βόρας	2.524	Voras	Λάκμος	2.295	Lakmos
Γράμμος	2.520	Grammos	Πίνδος	2.249	Pindos
Γκιώνα	2.510	Ghiona	Ἐρύμανθος	2.224	Erymanthos
Τύμφη	2.497	Tymphi	Ὄρβηλος	2.212	Orvilos
Ἀθαμάνων	2.469	Athamanon	Πιέρια	2.190	Pieria
Παρνασσὸς	2.457	Parnassos	Οἴτη	2.152	Oeta
Ἴδη	2.456	Idi	Δίκτη	2.148	Dikti
Λευκὰ Ὄρη	2.452	Lefka ori	Ἄγραφα	2.128	Agrafa
Βαρδούσια	2.437	Vardoussia	Ἄσκιον	2.111	Askion
Ταΰγετος	2.407	Taygetos	Φαλακρὸν	2.111	Falakron
Κυλλήνη	2.376	Kyllini	Βέρμιον	2.052	Vermion
Ἀροάνια	2.340	Aroania	Ἄθως	2.033	Athos

Α : 14. Μεγαλύτεροι ποταμοὶ τῆς Ἑλλάδος — Principal rivers of Greece

Ποταμοί	Μῆκος εἰς χιλ. Length in km	Rivers
Ἀλιάκμων	297	Aliakmon
Ἀχελῷος	220	Akheloos
Πηνειὸς (Θεσσαλίας)	205	Peneios (Thessaly)
Ἕβρος (1)	204	Evros (1)
Νέστος (1)	130	Nestos (1)
Στρυμὼν (1)	118	Strymon (1)
Θύαμις	115	Thiamis
Ἀλφειὸς	110	Alphios
Ἄραχθος	110	Arachthos
Ἐνιπεὺς	84	Enipefs
Εὐρώτας	82	Evrotas
Λοῦρος	80	Louros
Σπερχειὸς	80	Sperkhios
Μέγδοβας	78	Megdovas
Ἀξιὸς (1)	76	Axios (1)
Ἀῷος (1)	70	Aoos (1)
Γαλλικὸς	70	Gallikos
Λάδων	70	Ladon
Μόρνος	70	Mornos
Πηνειὸς (Πελοποννήσου)	70	Peneios (Peloponnesos)

(1) Μῆκος ποταμοῦ εἰς ἑλληνικὸν ἔδαφος. (1) Length of river on Greek territory.

Α : 15. Μεγαλύτεραι λίμναι τῆς Ἑλλάδος — Principal lakes of Greece

Λίμναι	Ἐπιφάνεια εἰς τ. χιλ. Surface in km²	Lakes
Τριχωνὶς	96,513	Trichonis
Βόλβη	75,600	Volvi
Βεγορῖτις	72,488	Vegoritis
Κορώνεια	47,938	Koronia
Βιστονὶς	45,625	Vistonis
Πρέσπα Μικρὰ (1)	43,122	Mikri Prespa (1)
Πρέσπα Μεγάλη (1)	38,325	Megali Prespa (1)
Καστορίας	28,563	Castoria
Ἴλίκη	22,731	Iliki
Ἰωαννίνων	19,165	Ioanninon
Δοϊράνης	15,045	Doïranis
Πετρῶν	14,217	Petron
Ἀμβρακία	13,619	Ambrakia
Λυσιμαχία	13,200	Lyssimachia
Χειμαδῖτις	10,844	Chimaditis
Ὀζερὸς	10,013	Ozeros
Βουλκαρία	9,100	Voulkaria
Στυμφαλία	3,262	Stymphalia

(1) Ἐμβαδὸν λίμνης εἰς ἑλληνικὸν ἔδαφος. (1) Area of lake on Greek territory.

Α : 16. Θερμοκρασία ἀέρος, εἰς °C— Air temperature in °C

Σταθμοί παρατηρήσεων	Μέση θερμοκρασία Average temperature			Observation stations
	1951 - 70	1976	1977	
Ἀθῆναι	18,0	17,1	18,4	Athens
Ἀλεξανδρούπολις	15,2	13,8	15,3	Alexandroupolis
Ἡράκλειον	19,0	18,0	18,8	Iraklion
Θεσσαλονίκη	16,2	16,0	15,9	Salonika
Ἰωάννινα	14,7	13,1	14,8	Yanina
Καλαμάτα	18,7	16,8	17,7	Kalamata
Κέρκυρα	17,6	16,7	17,5	Corfu
Κοζάνη	14,4	...	13,6	Kozani
Λάρισα	16,1	14,0	16,2	Larisa
Νάξος	18,3	17,4	18,2	Naxos
Πάτραι	17,8	...	...	Patras
Ρόδος	18,7	17,7	19,3	Rhodes
Σάμος	18,3	17,1	17,8	Samos
Τρίπολις	14,4	13,1	14,2	Tripolis

Πηγή: Ἐθνική Μετεωρολογική Ὑπηρεσία.

Source: National Meteorological Service.

Α : 17. Ὑετὸς * — Precipitation *

Σταθμοί παρατηρήσεων	Ὕψος εἰς χιλιοστόμετρα Height in millimetres			Ἀριθμὸς ἡμερῶν ὑετοῦ Days of precipitation			Observation stations
	Μέσον 1951 - 70 Average	Ὁλικὸν 1976 Total	Ὁλικὸν 1977 Total	Μέσος 1951 - 70 Average	Συνολικός 1976 Total	Συνολικός 1977 Total	
Ἀθῆναι	394,3	497,6	350,2	106	107	80	Athens
Ἀλεξανδρούπολις	600,3	621,1	397,5	114	92	86	Alexandroupolis
Ἡράκλειον	496,1	714,6	558,0	91	96	70	Iraklion
Θεσσαλονίκη	439,1	488,4	235,7	106	121	90	Salonika
Ἰωάννινα	1.249,4	1.239,0	853,3	131	144	97	Yanina
Καλαμάτα	830,2	856,7	457,6	110	116	85	Kalamata
Κέρκυρα	1.239,8	1.140,9	664,3	137	134	95	Corfu
Κοζάνη	579,3	...	367,3	100	...	77	Kozani
Λάρισα	450,9	470,3	247,5	108	119	97	Larisa
Νάξος	322,2	545,6	177,7	79	84	57	Naxos
Πάτραι	726,2	...	497,0	91	101	68	Patras
Ρόδος	837,8	739,7	364,9	94	91	52	Rhodes
Σάμος	884,7	762,4	896,9	97	73	66	Samos
Τρίπολις	840,1	767,9	455,7	108	141	86	Tripolis

Πηγή: Ἐθνική Μετεωρολογική Ὑπηρεσία.

* Βροχή, χιών, χάλαζα.

Source: National Meteorological Service.

* Rain, snow, hail.

ΕΘΝΙΚΗ ΣΤΑΤΙΣΤΙΚΗ ΥΠΗΡΕΣΙΑ ΕΛΛΑΔΟΣ

Β΄ ΕΙΔΙΚΟΙ ΠΙΝΑΚΕΣ

B. SPECIAL TABLES

Ι. ΠΛΗΘΥΣΜΟΣ - ΜΕΤΑΝΑΣΤΕΥΣΙΣ

POPULATION - MIGRATION

Ι : 1. Πραγματικός πληθυσμός, κατὰ μεγάλας ὁμάδας ἡλικιῶν
De facto population by major age groups

Ἔτος ἀπογραφῆς Census year	Σύνολον Total	Ὁμάδες ἡλικιῶν—Age groups		
		0 — 19	20 — 64	65 +
1951	7.632.801	2.984.425	4.136.978	511.398
1961	8.388.553	2.866.839	4.835.050	686.654
1971(1)	8.768.372	2.890.000	4.921.256	957.116
1951	100,0	39,1	54,2	6,7
1961	100,0	34,2	57,6	8,2
1971(1)	100,0	33,0	56,1	10,9

(1) Δειγματοληπτικὴ ἐπεξεργασία 25% τῶν δελτίων τῆς Ἀπογραφῆς Πληθυσμοῦ.

(1) 25% sample elaboration of the Population Census questionnaires.

Ι : 2. Ἀστικός, ἡμιαστικὸς καὶ ἀγροτικὸς πληθυσμὸς
Urban, semi-urban and rural population

Ἔτος ἀπογραφῆς Census year	Ἀστικός Urban	Ἡμιαστικός Semi-urban	Ἀγροτικός Rural	Κατανομὴ τοῦ πληθυσμοῦ % Percent distribution		
				Ἀστικός Urban	Ἡμιαστικός Semi-urban	Ἀγροτικός Rural
1951	2.879.994	1.130.188	3.622.619	37,7	14,8	47,5
1961	3.628.105	1.085.856	3.674.592	43,3	12,9	43,8
1971	4.667.489	1.019.421	3.081.731	53,2	11,6	35,2

Ι : 3. Νοικοκυριὰ καὶ μέλη αὐτῶν — Households and their members

Ἔτος ἀπογραφῆς Census year	Νοικοκυριά—Households		
	Ἀριθμὸς Number	Μέλη Members	Μέσος ἀριθμὸς μελῶν Average number of members
1951	1.778.470	7.309.198	4,11
1961	2.142.968	8.104.386	3,78
1971 (1)	2.491.916	8.440.292	3,39

(1) Δειγματοληπτικὴ ἐπεξεργασία 25% τῶν δελτίων τῆς Ἀπογραφῆς Πληθυσμοῦ.

(1) 25% sample elaboration of the Population Census questionnaires.

I : 4. Ἀστικός, ἡμιαστικὸς καὶ ἀγροτικὸς πληθυσμὸς τῆς Ἑλλάδος, κατὰ γεωγραφικὸν διαμέρισμα

Urban, semi-urban and rural population of Greece, by geographic region

Ἀπογραφὴ 14-3-1971 — Census of March 14, 1971

Γεωγραφικὸν διαμέρισμα Geographic region	Πληθυσμός — Population			
	Σύνολον Total	Ἀστικός Urban	Ἡμιαστικός Semi-urban	Ἀγροτικός Rural
Σύνολον Ἑλλάδος—Greece, total	**8.768.641**	**4.667.489**	**1.019.421**	**3.081.731**
Περιφέρεια Πρωτευούσης(1) — Greater Athens(1)	2.540.241	2.540.241	—	—
Λοιπὴ Στερεὰ Ἑλλὰς καὶ Εὔβοια— Rest of Central Greece and Euboea	992.077	267.344	270.261	454.472
Πελοπόννησος—Peloponnesos	986.912	294.511	122.051	570.350
Ἰόνιοι Νῆσοι—Ionian Islands	184.443	31.461	32.005	120.977
Ἤπειρος—Epirus	310.334	73.641	25.393	211.300
Θεσσαλία—Thessaly	659.913	236.113	104.269	319.531
Μακεδονία—Macedonia	1.890.684	870.582	282.812	737.290
Θράκη—Thrace	329.582	96.908	41.993	190.681
Νῆσοι Αἰγαίου—Aegean Islands	417.813	103.579	91.632	222.602
Κρήτη—Crete	456.642	153.109	49.005	254.528

Γεωγραφικὸν διαμέρισμα Geographic region	Κατανομή % — Distribution			
	Σύνολον Total	Ἀστικός Urban	Ἡμιαστικός Semi-urban	Ἀγροτικός Rural
Σύνολον Ἑλλάδος—Greece, total	**100,0**	**53,2**	**11,7**	**35,1**
Περιφέρεια Πρωτευούσης(1) — Greater Athens(1)	100,0	100,0	—	—
Λοιπὴ Στερεὰ Ἑλλὰς καὶ Εὔβοια— Rest of Central Greece and Euboea	100,0	27,0	27,2	45,8
Πελοπόννησος—Peloponnesos	100,0	29,8	12,4	57,8
Ἰόνιοι Νῆσοι—Ionian Islands	100,0	17,0	17,4	65,6
Ἤπειρος—Epirus	100,0	23,7	8,2	68,1
Θεσσαλία—Thessaly	100,0	35,8	15,8	48,4
Μακεδονία—Macedonia	100,0	46,0	15,0	39,0
Θράκη—Thrace	100,0	29,4	12,7	57,9
Νῆσοι Αἰγαίου—Aegean Islands	100,0	24,8	21,9	53,3
Κρήτη—Crete	100,0	33,5	10,7	55,8

(1) Βάσει τοῦ Ν.Δ. 1147/8.5.1972, δι' οὗ συνεστήθη ὁ Νομὸς Ἀττικῆς, ἐκ τῆς συγχωνεύσεως τῶν Νομῶν Ἀττικῆς καὶ Πειραιῶς· ἡ Περιφέρεια Πρωτευούσης ἀποτελεῖ μέρος τοῦ Νομοῦ αὐτοῦ.

(1) On the basis of L.L. 1147/8.5.1972, according to which the Department of Attica was established after amalgamation of the Attica and the Piraeus Departments, Greater Athens constitutes part of the Department of Attica.

Ι : 5. Ὑπολογιζόμενος πληθυσμὸς τῆς Ἑλλάδος, κατὰ φῦλον καὶ ὁμάδας ἡλικιῶν : 1976 καὶ 1977

Mid-year population estimates by sex and age groups : 1976 and 1977

Ὁμάδες ἡλικιῶν Age groups	Σύνολον Total	Ἄρρενες Males	Θήλεις Females
	30ῇ ΙΟΥΝΙΟΥ — 1976 — JUNE 30		
Σύνολον—Total ...	**9.167.190**	**4.489.964**	**4.677.226**
0 - 4 ἐτῶν-years ...	689.847	355.613	334.234
5 - 9 » » ...	756.958	390.865	366.093
10 - 14 » » ...	724.043	372.743	351.300
15 - 19 » » ...	711.662	365.250	346.412
20 - 24 » » ...	651.523	338.713	312.810
25 - 29 » » ...	613.945	302.762	311.183
30 - 34 » » ...	547.903	264.895	283.008
35 - 39 » » ...	604.032	286.530	317.502
40 - 44 » » ...	659.696	318.398	341.298
45 - 49 » » ...	651.672	316.346	335.326
50 - 54 » » ...	525.512	253.377	272.135
55 - 59 » » ...	429.620	201.087	228.533
60 - 64 » » ...	460.375	216.343	244.032
65 - 69 » » ...	410.376	192.588	217.788
70 - 74 » » ...	325.748	147.552	178.196
75 - 79 » » ...	211.841	90.057	121.784
80 - 84 » » ...	109.731	45.515	64.216
85 ἐτῶν καὶ ἄνω—years and over	82.706	31.330	51.376
	30ῇ ΙΟΥΝΙΟΥ — 1977 — JUNE 30		
Σύνολον—Total ...	**9.268.478**	**4.537.954**	**4.730.524**
0 - 4 ἐτῶν-years ...	696.754	359.234	337.520
5 - 9 » » ...	742.474	384.244	358.230
10 - 14 » » ...	744.666	383.361	361.305
15 - 19 » » ...	712.174	365.810	346.364
20 - 24 » » ...	659.405	340.422	318.983
25 - 29 » » ...	611.222	301.413	309.809
30 - 34 » » ...	584.512	283.236	301.276
35 - 39 » » ...	582.339	277.610	304.729
40 - 44 » » ...	659.688	316.765	342.923
45 - 49 » » ...	659.767	320.639	339.128
50 - 54 » » ...	555.965	268.246	287.719
55 - 59 » » ...	436.642	205.308	231.334
60 - 64 » » ...	449.572	210.031	239.541
65 - 69 » » ...	419.464	195.782	223.682
70 - 74 » » ...	333.050	151.809	181.241
75 - 79 » » ...	224.778	95.369	129.409
80 - 84 » » ...	113.387	47.263	66.124
85 ἐτῶν καὶ ἄνω—years and over	82.619	31.412	51.207

I: 6. Πραγματικὸς πληθυσμός, κατὰ φῦλον, ὁμάδας ἡλικιῶν καὶ οἰκογενειακὴν κατάστασιν

De facto population by sex, age groups and marital status

Δειγματοληπτικὴ ἐπεξεργασία 25% τῶν δελτίων τῆς Ἀπογραφῆς Πληθυσμοῦ 1971
25% sample elaboration of the 1971 Population Census questionnaires

Ὁμάδες ἡλικιῶν Age groups	Συνολικὸς πληθυσμός Total population	Ἄγαμοι Unmarried	Ἔγγαμοι Married	Χῆροι (αι) καὶ διεζευγμένοι (αι) Widowed and divorced	Μὴ δηλώσαντες Not declared
ΣΥΝΟΛΟΝ ΕΛΛΑΔΟΣ - GREECE, TOTAL					
Σύνολον—Total ...	**7.269.200**	**2.387.064**	**4.263.524**	**614.972**	**3.640**
10–14 ἐτῶν - years ..	724.732	723.668	992	24	48
15–19 » » ..	666.096	625.016	40.176	640	264
20–24 » » ..	636.176	445.784	187.492	2.544	356
25–29 » » ..	504.440	192.788	306.864	4.568	220
30–34 » » ..	604.248	113.876	481.652	8.464	256
35–44 » » ..	1.312.628	126.892	1.151.272	33.880	584
45–54 » » ..	943.476	62.432	816.612	63.984	448
55–64 » » ..	920.288	48.820	735.112	135.740	616
65–79 » » ..	778.516	38.580	481.900	257.416	620
80 καὶ ἄνω - and over	178.600	9.208	61.452	107.712	228
ΑΡΡΕΝΕΣ - MALES					
Σύνολον—Total	**3.515.740**	**1.317.608**	**2.095.628**	**100.556**	**1.948**
10–14 ἐτῶν - years ..	371.448	371.448	—	—	—
15–19 » » ..	338.544	334.096	4.260	60	128
20–24 » » ..	328.808	284.120	43.976	472	240
25–29 » » ..	245.176	126.012	117.876	1.144	144
30–34 » » ..	283.708	68.752	212.808	1.968	180
35–44 » » ..	635.360	64.700	563.800	6.448	412
45–54 » » ..	449.816	26.800	414.660	8.104	252
55–64 » » ..	444.224	21.160	404.516	18.272	276
65–79 » » ..	349.992	17.260	291.100	41.392	240
80 καὶ ἄνω - and over	68.664	3.260	42.632	22.696	76
ΘΗΛΕΙΣ - FEMALES					
Σύνολον—Total	**3.753.460**	**1.069.456**	**2.167.896**	**514.416**	**1.692**
10–14 ἐτῶν - years ..	353.284	352.220	992	24	48
15–19 » » ..	327.552	290.920	35.916	580	136
20–24 » » ..	307.368	161.664	143.516	2.072	116
25–29 » » ..	259.264	66.776	188.988	3.424	76
30–34 » » ..	320.540	45.124	268.844	6.496	76
35–44 » » ..	677.268	62.192	587.472	27.432	172
45–54 » » ..	493.660	35.632	401.952	55.880	196
55–64 » » ..	476.064	27.660	330.596	117.468	340
65–79 » » ..	428.524	21.320	190.800	216.024	380
80 καὶ ἄνω - and over	109.936	5.948	18.820	85.016	152

I : 7. Ἐπιφάνεια, διοικητικαὶ διαιρέσεις καὶ πληθυσμὸς τῆς Ἑλλάδος, κατὰ γεωγραφικὸν διαμέρισμα καὶ νομὸν

Area, administrative divisions and population of Greece, by geographic region and department

Γεωγραφικὸν διαμέρισμα καὶ νομὸς	Ἐπιφάνεια εἰς τ. χιλ. (1) Area in sq. km	Διοικητικαὶ διαιρέσεις (2) Administrative divisions			Πραγματικὸς πληθυσμὸς ἀπογρ. 1971 De facto population of 1971 Census	Geographic region and department
		Ἐπαρχίαι Eparchies	Δῆμοι Municipalities	Κοινότητες Communes		
Σύνολον Ἑλλάδος	**131.990**	**147**	**264**	**5.759**	**8.768.641**	**Greece, total**
Περιφέρεια Πρωτευούσης	**428**	—	**41**	**16**	**2.540.241**	**Greater Athens**
Λοιπὴ Στερεὰ Ἑλλὰς καὶ Εὔβοια	**24.480**	**23**	**49**	**872**	**992.077**	**Rest of Central Greece and Euboea**
Αἰτωλίας καὶ Ἀκαρνανίας	5.447	5	5	231	228.989	Aetolia and Akarnania
Ἀττικῆς (ὑπόλοιπον)	3.380	7	20	68	257.608	Attica (rest)
Βοιωτίας	3.211	2	6	68	114.675	Boeotia
Εὐβοίας	3.908	3	8	157	165.369	Euboea
Εὐρυτανίας	2.045	1	1	80	29.533	Evritania
Φθιώτιδος	4.368	3	7	179	154.542	Phthiotis
Φωκίδος	2.121	2	2	89	41.361	Phocis
Πελοπόννησος	**21.439**	**21**	**34**	**1.321**	**986.912**	**Peloponnesos**
Ἀργολίδος	2.214	3	3	71	88.698	Argolis
Ἀρκαδίας	4.419	4	5	245	111.263	Arkadia
Ἀχαΐας	3.209	3	4	238	239.859	Akhaia
Ἠλείας	2.681	2	8	210	165.056	Ilia
Κορινθίας	2.289	1	3	121	113.115	Korinthia
Λακωνίας	3.636	4	3	164	95.844	Lakonia
Μεσσηνίας	2.991	4	8	272	173.077	Messenia
Ἰόνιοι Νῆσοι	**2.307**	**8**	**6**	**272**	**184.443**	**Ionian Islands**
Ζακύνθου	406	1	1	46	30.187	Zante
Κερκύρας	641	2	1	105	92.933	Corfu
Κεφαλληνίας	935	4	3	76	36.742	Cephalonia
Λευκάδος	325	1	1	45	24.581	Levkas
Ἤπειρος	**9.203**	**10**	**12**	**556**	**310.334**	**Epirus**
Ἄρτης	1.613	1	1	81	78.376	Arta
Θεσπρωτίας	1.514	4	3	99	40.684	Thesprotia
Ἰωαννίνων	4.990	4	4	309	134.688	Yanina
Πρεβέζης	1.086	1	4	67	56.586	Preveza
Θεσσαλία	**13.929**	**11**	**18**	**516**	**659.913**	**Thessaly**
Καρδίτσης	2.576	1	4	140	133.776	Karditsa
Λαρίσης	5.350	5	4	158	232.226	Larisa
Μαγνησίας	2.636	3	6	76	161.392	Magnisia
Τρικάλων	3.367	2	4	142	132.519	Trikala

Πίναξ - Table I : 7. συνέχεια - continued

Γεωγραφικὸν διαμέρισμα καὶ νομὸς	Ἐπιφάνεια εἰς τ. χμ. (1) Area in sq. km	Διοικητικαὶ διαιρέσεις (2) Administrative divisions			Πραγματικὸς πληθυσμὸς ἀπογρ. 1971 De facto population of 1971 Census	Geographic region and department
		Ἐπαρχίαι Eparchies	Δῆμοι Municipalities	Κοινότητες Communes		
Μακεδονία	**34.177**	**27**	**50**	**1.113**	**1.890.684**	**Macedonia**
Γρεβενῶν	2.338	1	2	68	35.275	Grevena
Δράμας	3.468	1	4	66	91.009	Drama
Ἡμαθίας	1.712	2	3	61	118.103	Imathia
Θεσσαλονίκης	3.560	2	11	115	710.352	Salonika
Καβάλας	2.109	4	4	75	121.593	Kavala
Καστορίας	1.685	1	2	62	45.711	Kastoria
Κιλκίς	2.614	2	2	77	84.375	Kilkis
Κοζάνης	3.565	3	4	154	135.709	Kozani
Πέλλης	2.506	3	3	84	126.085	Pella
Πιερίας	1.506	1	4	51	91.728	Pieria
Σερρῶν	3.970	4	4	143	202.898	Serres
Φλωρίνης	1.863	1	2	88	52.264	Florina
Χαλκιδικῆς	2.945	2	5	69	73.850	Khalkidiki
Ἅγιον Ὄρος (Αὐτοδιοίκητον)	336	—	—	—	1.732	Aghion Oros (Autonomous)
Θράκη	**8.578**	**8**	**8**	**151**	**329.582**	**Thrace**
Ἔβρου	4.242	5	4	80	138.988	Evros
Ξάνθης	1.793	1	2	35	82.917	Xanthi
Ροδόπης	2.543	2	2	36	107.677	Rodopi
Νῆσοι Αἰγαίου	**9.113**	**19**	**35**	**373**	**417.813**	**Aegean Islands**
Δωδεκανήσου	2.705	4	14	60	121.017	Dodecanesos
Κυκλάδων	2.572	8	6	114	86.337	Cyclades
Λέσβου	2.154	4	8	98	114.802	Lesvos
Σάμου	778	2	3	45	41.709	Samos
Χίου	904	1	4	56	53.948	Chios
Κρήτη	**8.336**	**20**	**11**	**569**	**456.642**	**Crete**
Ἡρακλείου	2.641	7	3	191	209.670	Iraklion
Λασιθίου	1.823	4	4	86	66.226	Lasithi
Ρεθύμνης	1.496	4	2	131	60.949	Rethymni
Χανίων	2.376	5	2	161	119.797	Canea

(1) Ἐπιφάνεια ἐμβαδομετρήσεως 1963, ἀναθεωρηθεῖσα τὸ 1973.
(2) Διοικητικαὶ διαιρέσεις : 30ὴ Ἰουνίου 1978.

(1) 1963 area measurement revised in 1973.
(2) On June 30, 1978.

Ι : 8. Πολεοδομικὰ συγκροτήματα καὶ δῆμοι ἄνω τῶν 10.000 κατοίκων κατὰ τὰς ἀπογραφὰς 1961 καὶ 1971

Urban agglomerations and municipalities with more than 10.000 inhabitants at the 1961 and 1971 censuses

Πολεοδομικὰ συγκροτήματα (1) καὶ δῆμοι ἄνω τῶν 10.000 κατοίκων	Ἀριθμὸς κατοίκων Number of inhabitants		Ἑκατοστιαία αὔξησις 1961/1971 Percent increase	Urban agglomerations (1) and municipalities with more than 10.000 inhabitants
	Ἀπογραφὴ 1961 Census	Ἀπογραφὴ 1971 Census		
Πολεοδομ. συγκρότ. Πρωτευούσης	**1.852.709**	2.540.241	**37,1**	**Greater Athens**
Τμῆμα Νομοῦ Ἀττικῆς				**Section of Attica department**
Δ. Ἀθηναίων	627.564	867.023	38,2	M. of Athens
Δ. Ἀγ. Βαρβάρας ..	13.726	26.409	92,4	M. of Aghia Varvara
Δ. Ἀγ. Παρασκευῆς	12.122	18.345	51,3	M. of Aghia Paraskevi
Δ. Ἀγ. Δημητρίου .	21.365	40.968	91,8	M. of Aghios Dimitrios
Δ. Ἀγ. Ἀναργύρων	18.448	26.094	41,4	M. of Aghii Anargyri
Δ. Αἰγάλεω	57.840	79.961	38,2	M. of Aegaleo
Δ. Ἀλίμου	13.014	26.957	107,1	M. of Alimos
Δ. Ἀμαρουσίου	20.135	27.112	34,7	M. of Amarousion
Δ. Βύρωνος	39.079	47.335	21,1	M. of Byron
Δ. Γαλατσίου	13.743	27.240	98,2	M. of Galatsi
Δ. Γλυφάδας	12.361	23.449	89,7	M. of Glyfada
Δ. Δάφνης	23.747	26.608	12,0	M. of Dafni
Δ. Ζωγράφου	27.185	56.722	108,7	M. of Zographou
Δ. Ἡλιουπόλεως ...	27.638	49.215	78,1	M. of Ilioupolis
Δ. Ἡρακλείου	12.228	24.302	98,7	M. of Iraklion
Δ. Καισαριανῆς ...	23.733	26.915	13,4	M. of Kesariani
Δ. Καλλιθέας	54.720	82.438	50,7	M. of Kallithea
Δ. Κηφισιᾶς	14.193	20.082	41,5	M. of Kifisia
Δ. Μοσχάτου	18.536	22.138	19,4	M. of Moskhaton
Δ. Νέας Ἰωνίας ...	48.149	54.906	14,0	M. of Nea Ionia
Δ. Νέας Σμύρνης...	32.856	42.512	29,4	M. of Nea Smyrni
Δ. Ν. Φιλαδελφείας	15.564	19.639	26,2	M. of Nea Philadelphia
Δ. Νέων Λιοσίων ..	31.810	56.217	76,7	M. of Nea Liossia
Δ. Παλ. Φαλήρου ..	22.157	35.066	58,3	M. of Paleon Phaliron
Δ. Περιστερίου	79.335	118.413	49,3	M. of Peristerion
Δ. Ταύρου	15.363	15.795	2,8	M. of Tavros
Δ. Ὑμηττοῦ	12.193	13.717	12,5	M. of Hymittos
Δ. Χαϊδαρίου	24.002	38.121	58,8	M. of Khaïdari

Δ=Δῆμος, Κ=Κοινότης. M=Municipality, C=Commune.

Πολεοδομικά συγκροτήματα (1) καὶ δῆμοι ἄνω τῶν 10.000 κατοίκων	Ἀριθμὸς κατοίκων Number of inhabitants		Ἑκατοστιαία αὔξησις 1961/1971 Percent increase	Urban agglomerations (1) and municipalities with more than 10.000 inhabitants
	Ἀπογραφὴ 1961 Census	Ἀπογραφὴ 1971 Census		
Δ. Χαλανδρίου	25.774	35.944	39,5	M. of Khalandrion
Δ. Χολαργοῦ	7.637	14.904	95,2	M. of Kholargos
Κ. Ἀργυρουπόλεως	4.021	13.956	247,1	C. of Argyroupolis
Κ. Βούλας	3.864	5.575	44,3	C. of Voula
Κ. Βουλιαγμένης ..	1.621	1.469	– 9,4	C. of Vouliagmeni
Κ. Βριλησσίων ...	2.352	3.841	63,3	C. of Vrilissia
Κ. Ἐκάλης	1.057	1.292	22,2	C. of Ekali
Κ. Καματεροῦ	3.304	11.382	244,5	C. of Camateron
Κ. Λυκοβρύσεως ..	1.502	3.213	113,9	C. of Lykovrisi
Κ. Μελισσίων	3.348	5.374	60,5	C. of Melissia
Κ. Μεταμορφώσεως	7.952	16.880	112,3	C. of Metamorphosis
Κ. Ν. Ἐρυθραίας .	6.134	7.583	23,6	C. of Nea Erythrea
Κ. Νέας Πεντέλης.	1.181	1.453	23,0	C. of Nea Pendeli
Κ. Ν. Χαλκηδόνος.	6.695	8.768	30,9	C. of Nea Khalkidon
Κ. Νέου Ψυχικοῦ..	7.560	9.139	20,9	C. of Neon Psykhicon
Κ. Παπάγου	6.000	8.083	34,7	C. of Papagou
Κ. Πεντέλης	1.794	1.871	4,3	C. of Pendeli
Κ. Πετρουπόλεως .	8.520	18.631	118,7	C. of Petroupolis
Κ. Πεύκης	3.763	4.906	30,4	C. of Pevki
Κ. Φιλοθέης	3.088	4.087	32,4	C. of Philothei
Κ. Ψυχικοῦ	7.209	9.053	25,6	C. of Psykhicon
Τμῆμα Νομοῦ Πειραιῶς				**Section of Piraeus department**
Δ. Πειραιῶς	189.728	187.458	–1,2	M. of Piraeus
Δ. Ἁγίου Ἰωάννου Ρέντη	11.204	17.560	56,7	M. of Aghios Ioannis Rendis
Δ. Δραπετσῶνος ...	14.103	14.586	3,4	M. of Drapetsona
Δ. Κερατσινίου ...	61.673	67.672	9,7	M. of Keratsinion
Δ. Κορυδαλλοῦ ...	30.859	47.335	53,4	M. of Korydalos
Δ. Νικαίας	83.266	86.269	3,6	M. of Nikea
Δ. Περάματος	14.694	18.258	24,3	M. of Perama
Πολεοδ. συγκρότημα Θεσσαλονίκης	**380.648**	**557.360**	**46,4**	**Greater Salonika**
Δ. Θεσσαλονίκης...	250.920	345.799	37,8	M. of Salonika
Δ. Ἀμπελοκήπων ..	15.619	24.892	59,4	M. of Ambelokipi
Δ. Καλαμαριᾶς	25.165	36.978	46,9	M. of Kalamaria
Δ. Νεαπόλεως	17.586	21.903	24,5	M. of Neapolis

Πίναξ - Table I : 8. συνέχεια - continued

Πολεοδομικά συγκροτήματα (1) καὶ δῆμοι ἄνω τῶν 10.000 κατοίκων	Ἀριθμὸς κατοίκων Number of inhabitants		Ἑκατοστιαία αὔξησις 1961/1971 Percent increase	Urban agglomerations (1) and municipalities with more than 10.000 inhabitants
	Ἀπογραφὴ 1961 Census	Ἀπογραφὴ 1971 Census		
Δ. Σταυρουπόλεως .	11.695	21.595	84,7	M. of Stavroupolis
Δ. Συκεῶν	17.089	24.473	43,2	M. of Sikeae
Κ. Ἁγίου Παύλου .	5.650	6.370	12,7	C. of Aghios Pavlos
Κ. Ἐλευθερίου	4.430	9.159	106,7	C. of Eleftherios
Κ. Εὐκαρπίας	1.162	2.124	82,8	C. of Efkarpia
Κ. Εὐόσμου	7.713	22.390	190,3	C. of Evosmon
Κ. Μενεμένης	5.570	8.352	49,9	C. of Menemeni
Κ. Πανοράματος ..	1.042	1.581	51,7	C. of Panorama
Κ. Πολίχνης	6.590	19.382	194,1	C. of Polichni
Κ. Πυλαίας	5.971	7.793	30,5	C. of Pylea
Κ. Τριανδρίας	4.446	4.569	2,8	C. of Triandria
Πολεοδομικὸν συγκρότημα Πατρῶν	**103.985**	**120.847**	**16,2**	**Greater Patras**
Δ. Πατρέων	96.100	112.228	16,8	M. of Patras
Κ. Ἁγίου Γεωργίου Ῥίου	968	1.087	12,3	C. of Aghios Georgios Rion
Κ. Βερναρδαίικων .	317	274	-13,6	C. of Vernardeika
Κ. Βραχναίικων ...	2.185	1.956	-10,5	C. of Vrachneika
Κ. Μιντιλογλίου ...	1.006	1.027	2,1	C. of Midiloglion
Κ. Μονοδενδρίου ..	327	321	- 1,8	C. of Monodendrion
Κ. Ὀβριᾶς	851	1.293	51,9	C. of Ovria
Κ. Παραλίας	1.143	1.589	39,0	C. of Paralia
Κ. Ρογιτίκων	632	682	7,9	C. of Rogitika
Κ. Τσουκαλαίικων .	456	390	-14,5	C. of Tsoukaleika
Πολεοδομικὸν συγκρότημα Βόλου	**81.072**	**88.096**	**8,7**	**Greater Volos**
Δ. Βόλου	49.221	51.290	4,2	M. of Volos
Δ. Νέας Ἰωνίας ...	18.203	19.955	9,6	M. of Nea Ionia
Κ. Ἁγίας Παρασκευῆς	1.160	1.713	47,7	C. of Aghia Paraskevi
Κ. Ἁγίου Γεωργίου Ἰωλκοῦ	3.483	4.527	30,0	C. of Aghios Georgios Iolkou
Κ. Ἁγ. Ὀνουφρίου	482	494	2,5	C. of Aghios Onoufrios
Κ. Ἀγριᾶς	3.296	3.538	7,3	C. of Agria
Κ. Ἄλλης Μεριᾶς .	836	976	16,7	C. of Alli Meria
Κ. Ἀνακασιᾶς	933	1.192	27,8	C. of Anakassia
Κ. Ἄνω Βόλου ...	597	614	2,8	C. of Ano Volos
Κ. Διμηνίου	1.080	1.276	18,1	C. of Diminion
Κ. Μελισσατίκων ..	812	1.148	41,4	C. of Melissatika
Κ. Νέων Παγασῶν.	969	1.373	41,7	C. of Neon Pagason

Πολεοδομικά συγκροτήματα (1) καὶ δῆμοι ἄνω τῶν 10.000 κατοίκων	Ἀριθμὸς κατοίκων Number of inhabitants		Ἑκατοστιαία αὔξησις 1961/1971 Percent increase	Urban agglomerations (1) and municipalities with more than 10.000 inhabitants
	Ἀπογραφὴ 1961 Census	Ἀπογραφὴ 1971 Census		
Πολεοδ. συγκρότημα Ἡρακλείου	**69.983**	**84.710**	**21,0**	**Greater Iraklion**
Δ. Ἡρακλείου	64.337	78.209	21,6	M. of Iraklion
Κ. Νέας Ἁλικαρνασσοῦ	5.646	6.501	15,1	C. of Nea Alikarnassos
Λαρίσης Δ.	**56.010**	**72.760**	**29,9**	**Larisa M.**
Πολεοδ. συγκρότημα Χανίων	**50.789**	**53.026**	**4,4**	**Greater Canea**
Δ. Χανίων	38.467	40.564	5,5	M. of Canea
Κ. Βαμβακοπούλου	608	679	11,7	C. of Vamvakopoulos
Κ. Μουρνιῶν	2.595	3.134	20,8	C. of Mournia
Κ. Νεροκούρου	1.921	2.077	8,1	C. of Nerokouros
Κ. Περιβολίων	1.660	1.589	– 4,3	C. of Perivolia
Κ. Σούδας	5.538	4.983	–10,0	C. of Souda
Καβάλας Δ.	**44.978**	**46.887**	**4,2**	**Kavala M.**
Πολεοδ. συγκρότημα Ἀγρινίου	**33.281**	**41.794**	**25,6**	**Greater Agrinion**
Δ. Ἀγρινίου	26.368	32.654	23,8	M. of Agrinion
Κ. Ἁγ. Κων/νου .	3.536	4.750	34,3	C. of Aghios Constantinos
Κ. Δοκιμίου	1.957	2.108	7,7	C. of Docimion
Κ. Ἐλαιοφύτου ...	716	1.038	45,0	C. of Eleofiton
Κ. Μεγάλης Χώρας	704	1.244	76,7	C. of Meghali Khora
Σερρῶν Δ.	**41.620**	**41.091**	**– 1,3**	**Serres M.**
Πολεοδ. συγκρότημα Καλαμάτας	**41.340**	**40.402**	**2,3**	**Greater Calamata**
Δ. Καλαμάτας	40.311	39.462	– 2,1	M. of Kalamata
Κ. Ἀσπροχώματος	1.029	940	– 8,6	C. of Asprokhoma
Ἰωαννιτῶν Δ.	**34.997**	**40.130**	**14,6**	**Yanina M.**
Τρικκαίων Δ.	**32.483**	**38.740**	**19,2**	**Trikala M.**
Λαμιέων Δ.	**33.170**	**38.297**	**15,4**	**Lamia M.**
Χαλκιδέων Δ.	**28.576**	**36.300**	**27,0**	**Khalkis M.**
Ρόδου Δ.	**28.119**	**33.100**	**17,7**	**Rhodes M.**
Κομοτηνῆς Δ.	**31.845**	**32.219**	**1,1**	**Komotini M.**

Πολεοδομικά συγκροτήματα (1) καὶ δῆμοι ἄνω τῶν 10.000 κατοίκων	Ἀριθμὸς κατοίκων Number of inhabitants		Ἑκατοστιαία αὔξησις 1961/1971 Percent increase	Urban agglomerations (1) and municipalities with more than 10.000 inhabitants
	Ἀπογραφὴ 1961 Census	Ἀπογραφὴ 1971 Census		
Κερκυραίων Δ. ...	29.896	31.461	5,2	**Corfu M.**
Δράμας Δ.	33.536	30.627	- 8,7	**Drama M.**
Πολεοδ. συγκρότημα Κατερίνης	30.095	30.512	1,4	**Greater Katerini**
Δ. Κατερίνης	28.965	29.336	1,3	M. of Katerini
Κ. Περιστάσεως ..	1.130	1.176	4,1	C. of Peristasis
Βεροίας Δ.	27.116	30.425	12,2	**Veria M.**
Πολεοδ. συγκρότημα Χίου	30.465	30.021	- 1,5	**Greater Chios**
Δ. Χίου	24.053	24.084	0,1	M. of Chios
Δ. Βροντάδου	4.702	4.269	- 9,2	M. of Vrodadou
Κ. Θυμιανῶν	1.710	1.668	- 2,5	C. of Thymianae
Ἀχαρνῶν Δ.	16.506	28.083	70,1	**Akharnae M.**
Ξάνθης Δ.	27.802	27.040	- 2,8	**Xanthi M.**
Καρδίτσης Δ.	23.708	25.830	8,9	**Karditsa M.**
Ἀλεξανδρ/λεως Δ. ..	20.967	25.136	19,8	**Alexandroupolis M.**
Μυτιλήνης Δ.	26.864	24.376	- 9,3	**Mytilene M.**
Κοζάνης Δ.	21.537	24.020	11,5	**Kozani M.**
Πολεοδ. συγκρότημα Αἰγίου	22.698	23.756	4,7	**Greater Aegion**
Δ. Αἰγίου	17.967	18.910	5,2	M. of Aegion
Κ. Ἁγ. Κων/νου ..	499	425	- 14,8	C. of Aghios Constantinos
Κ. Βαλιμιτίκων ...	657	571	- 13,1	C. of Valimitika
Κ. Διγελιωτίκων ..	190	162	- 14,7	C. of Digeliotika
Κ. Κουλούρας	581	652	12,2	C. of Couloura
Κ. Ροδοδάφνης ...	1.599	1.913	19,6	C. of Rododaphni
Κ. Τέμενης	1.205	1.123	- 6,8	C. of Temeni
Γιαννιτσῶν Δ.	23.555	21.188	- 10,0	**Yanitsa M.**
Κορίνθου Δ.	15.892	20.773	30,7	**Korinthos M.**
Πατρέων Δ.	20.558	20.599	0,1	**Pyrgos M.**
Ἀρταίων Δ.	17.654	20.538	16,3	**Arta M.**
Τριπόλεως Δ.	18.500	20.209	9,2	**Tripolis M.**
Ἄργους Δ.	17.627	19.878	12,7	**Argos M.**
Μεγαρέων Δ.	16.707	18.759	12,2	**Megara M.**

Πίναξ - Table I : 8. συνέχεια - continued

Πολεοδομικὰ συγκροτήματα (1) καὶ δῆμοι ἄνω τῶν 10.000 κατοίκων	Ἀριθμὸς κατοίκων Number of inhabitants		Ἑκατοστιαία αὔξησις 1961/1971 Percent increase	Urban agglomerations (1) and municipalities with more than 10.000 inhabitants
	Ἀπογραφὴ 1961 Census	Ἀπογραφὴ 1971 Census		
Ἐλευσῖνος Δ.	15.527	18.535	19,3	Eleusis M.
Σαλαμῖνος Δ.	17.073	18.364	7,5	Salamis M.
Ναούσης Δ.	15.752	17.443	10,7	Naousa M.
Πτολεμαΐδος Δ. ...	12.747	16.588	30,1	Ptolemais M.
Λεβαδέων Δ.	14.407	16.271	12,9	Levadhia M.
Πολεοδ. συγκρότημα Ἑρμουπόλεως	17.231	16.082	- 6,7	Greater Ermoupolis
Δ. Ἑρμουπόλεως ...	14.405	13.506	- 6,2	M. of Ermoupolis
Δ. Ἄνω Σύρου	2.017	1.673	- 17,1	M. of Ano Syros
Κ. Μάννα	809	903	11,6	C. of Manna
Καστορίας Δ.	11.778	16.043	36,2	Kastoria M.
Θηβαίων Δ.	15.779	15.971	1,2	Thebes M.
Ρεθύμνης Δ.	15.632	15.373	- 1,7	Rethymni M.
Ἐδέσσης Δ.	16.145	14.671	- 9,2	Edessa M.
Ἀμαλιάδος Δ.	16.108	14.615	- 9,3	Amalias M.
Πολεοδ. συγκρότημα Σπάρτης	13.634	13.432	- 1,5	Greater Sparta
Δ. Σπαρτιατῶν	12.035	11.998	- 0,3	M. of Spartiates
Κ. Μαγούλας	1.599	1.434	- 10,3	C. of Magoula
Πρεβέζης Δ.	12.865	12.973	0,8	Preveza M.
Κιλκίς Δ.	13.466	12.555	- 6,8	Kilkis M.
Ὀρεστιάδος Δ.	12.981	12.513	- 3,7	Orestias M.
Μεσολογγίου Δ.	12.624	12.399	- 1,8	Missolonghi M.
Ἀσπροπύργου Δ. ...	...	11.183	...	Aspropyrgos M.
Φλωρίνης Δ.	12.004	11.172	- 7,0	Florina M.
Τιρνάβου Δ.	11.074	10.687	- 3,5	Tirnavos M.

(1) Οἱ δῆμοι καὶ αἱ κοινότητες, οἱ ὁποῖοι ἀποτελοῦν πολεοδομικὰ συγκροτήματα, λαμβάνονται καὶ διὰ τὴν ἀπογραφὴν τοῦ 1961 εἰς τὰ διοικητικὰ ὅρια, τὰ ὁποῖα εἶχεν ἕκαστος τούτων κατὰ τὴν ἀπογραφὴν τοῦ 1971.

(1) The municipalities and communes constituting the urban agglomerations have been taken, for 1961 census, in the administrative boundaries each of them held at the census of 1971.

Ι: 9. Γάμοι, γεννήσεις καὶ θάνατοι ἐν Ἑλλάδι
Marriages, births and deaths in Greece

Ἔτος Γεωγραφικὸν διαμέρισμα (1)	Γάμοι Marriages	Γεννήσεις Births	Θάνατοι Deaths	Year Geographic region (1)
	Ἐπὶ 1.000 κατοίκων - Per 1.000 inhabitants			
1940	4,49	24,53	12,82	**1940**
1950	7,73	19,98	7,10	**1950**
1960	6,98	18,88	7,27	**1960**
1961	8,44	17,94	7,61	**1961**
1962	8,36	18,01	7,88	**1962**
1963	9,20	17,48	7,88	**1963**
1964	8,94	18,00	8,16	**1964**
1965	9,44	17,71	7,87	**1965**
1966	8,32	17,95	7,88	**1966**
1967	9,37	18,68	8,26	**1967**
1968	7,43	18,21	8,33	**1968**
1969	8,21	17,44	8,13	**1969**
1970	7,67	16,48	8,42	**1970**
1971	8,31	15,98	8,36	**1971**
1972	6,77	15,85	8,65	**1972**
1973	8,26	15,40	8,70	**1973**
1974	7,59	16,08	8,51	**1974**
1975	8,45	15,73	8,85	**1975**
1976	7,00	16,00	8,90	**1976**
1977	8,22	15,51	9,04	**1977**
	ΕΤΟΣ — 1976 — YEAR			
Σύνολον	**63.540**	**146.566**	**81.818**	**Total**
Περιφέρεια Πρωτευούσης	22.669	49.579	22.733	Greater Athens
Λοιπὴ Στερεὰ Ἑλλὰς καὶ Εὔβοια	5.683	15.724	8.876	Rest of Central Greece and Euboea
Πελοπόννησος	5.602	14.177	9.986	Peloponnesos
Ἰόνιοι Νῆσοι	966	2.357	2.317	Ionian Islands
Ἤπειρος	2.155	4.732	2.740	Epirus
Θεσσαλία	4.722	10.389	5.711	Thessaly
Μακεδονία	13.215	30.971	16.949	Macedonia
Θράκη	2.478	5.116	3.220	Thrace
Νῆσοι Αἰγαίου	2.335	5.835	4.671	Aegean Islands
Κρήτη	2.626	7.600	4.340	Crete
Ἐξωτερικὸν	1.089	86	275	Abroad
	ΕΤΟΣ — 1977 — YEAR			
Σύνολον	**76.228**	**143.739**	**83.750**	**Total**
Περιφέρεια Πρωτευούσης	28.047	49.221	22.974	Greater Athens
Λοιπὴ Στερεὰ Ἑλλὰς καὶ Εὔβοια	6.831	14.746	9.135	Rest of Central Greece and Euboea
Πελοπόννησος	6.188	13.276	10.201	Peloponnesos
Ἰόνιοι Νῆσοι	1.264	2.218	2.239	Ionian Islands
Ἤπειρος	2.496	4.589	2.943	Epirus
Θεσσαλία	5.317	10.507	5.930	Thessaly
Μακεδονία	15.635	30.584	17.363	Macedonia
Θράκη	2.796	5.417	3.340	Thrace
Νῆσοι Αἰγαίου	2.983	5.520	5.009	Aegean Islands
Κρήτη	3.653	7.591	4.322	Crete
Ἐξωτερικὸν	1.018	70	294	Abroad

(1) Κατὰ τόπον μονίμου κατοικίας τοῦ γαμβροῦ, τῆς μητρός, τοῦ θανόντος.

(1) By permanent residence of the bridegroom, the mother, the deceased.

I: 10. Θάνατοι ἐν Ἑλλάδι κατὰ τὸ ἔτος 1977, κατὰ αἰτίαν θανάτου
Deaths in Greece during 1977, by cause of death

Κωδικὸς Ἀριθμὸς	Αἰτίαι θανάτου (Συνεπτυγμένη Διεθνὴς Ὀνοματολογία 1965)	1977	Causes of death (Abridged International List of 1965)	Code No
	Σύνολον	83.750	**Total**	
B1.	Χολέρα	—	Cholera	B1.
B2.	Τυφοειδὴς πυρετὸς	—	Typhoid fever	B2.
B3.	Βακτηριδιακὴ δυσεντερία καὶ ἀμοιβάδωσις	—	Bacillary dysentery and amoebiasis	B3.
B4.	Ἐντερῖτις καὶ διάρροιαι	223	Enteritis and other diarrhoed diseases	B4.
B5.	Φυματίωσις ἀναπνευστικοῦ συστήματος	419	Tuberculosis of respiratory system	B5.
B6.	Φυματίωσις ἄλλων μορφῶν καὶ ὑπολείμματα	187	Other tuberculosis, including late effects	B6.
B7.	Πανώλης	—	Plague	B7.
B8.	Διφθερῖτις	—	Diphtheria	B8.
B9.	Κοκκύτης	3	Whooping cough	B9.
B10.	Ὀστρακιὰ καὶ στρεπτοκοκκικὴ κυνάγχη	—	Streptococcal sore throat and scarlet fever	B10.
B11.	Λοιμώξεις ἐκ μηνιγγιτιδοκόκκων	35	Meningococcal infection	B11.
B12.	Ὀξεῖα πολιομυελῖτις	1	Acute poliomyelitis	B12.
B13.	Εὐλογιὰ	—	Smallpox	B13.
B14.	Ἱλαρὰ	13	Measles	B14.
B15.	Ἐξανθ. τῦφος καὶ νόσοι ἐκ ρικκετσιῶν	—	Typhus and other rickettsial diseases	B15.
B16.	Ἑλονοσία	—	Malaria	B16.
B17.	Σύφιλις καὶ ὑπολείμματα αὐτῆς	23	Siphilis and its equelaes	B17.
B18.	Ἄλλαι λοιμώδεις καὶ παρασιτικαὶ νόσοι	397	All other infective and parasitic diseases	B18.
B19.	Κακοήθη νεοπλάσματα καὶ νεοπλάσματα τοῦ λεμφικοῦ καὶ αἱμοποιητικοῦ ἱστοῦ	15.417	Malignant neoplasms, including neoplasms of lymphatic and haematopoietic tissue	B19.
B20.	Καλοήθη νεοπλάσματα καὶ μὴ καθοριζόμενα	66	Benign neoplasms and neoplasms of unspecified nature	B20.
B21.	Σακχαρώδης διαβήτης	2.939	Diabetes mellitus	B21.
B22.	Ἀβιταμινώσεις καὶ στερητικαὶ νόσοι	62	Avitaminoses and other nutritional deficiency	B22.
B23.	Ἀναιμίαι	283	Anaemias	B23.
B24.	Μηνιγγῖτις	82	Meningitis	B24.
B25.	Ὀξὺς ρευματικὸς πυρετὸς ..	5	Active rheumatic fever	B25.
B26.	Χρόνιαι ρευματικαὶ νόσοι τῆς καρδίας	411	Chronic rheumatic heart diseases	B26.
B27.	Μορφαὶ ὑπερτάσεως	1.292	Hypertensive disease	B27.
B28.	Ἰσχαιμία τοῦ μυοκαρδίου ...	9.024	Ischaemic heart disease	B28.
B29.	Ἄλλαι νόσοι τῆς καρδίας ...	6.535	Other forms of heart disease	B29.
B30.	Ἐγκεφαλοαγγειακαὶ νόσοι ..	14.751	Cerebrovascular disease	B30.
B31.	Γρίππη	919	Influenza	B31.
B32.	Πνευμονία	2.653	Pneumonia	B32.
B33.	Βρογχῖτις, ἐμφύσημα καὶ ἄσθμα	2.556	Bronchitis, emphysema and asthma	B33.

Πίναξ - Table I : 10. συνέχεια - continued

Κωδικός Ἀριθμός	Αἰτίαι θανάτου (Συνεπτυγμένη Διεθνὴς Ὀνοματολογία 1965)	1977	Causes of death (Abridged International List of 1965)	Code No
B34.	Πεπτικὸν ἕλκος	374	Peptic ulcer	B34.
B35.	Σκωληκοειδῖτις	25	Appendicitis	B35.
B36.	Ἐντερικὴ ἀπόφραξις καὶ κήλη	466	Intestinal obstruction and hernia	B36.
B37.	Κίρρωσις ἥπατος	1.210	Cirrhosis of liver	B37.
B38.	Νεφρῖτις καὶ νέφρωσις	1.052	Nephritis and nephrosis	B38.
B39.	Ὑπερτροφία προστάτου	185	Hyperplasia of prostate	B39.
B40.	Ἀμβλώσεις	—	Abortion	B40.
B41.	Ἐπιπλοκαὶ κυήσεως, τοκετοῦ, λοχείας. Τοκετὸς ἄνευ μνείας ἐπιπλοκῶν	29	Other complications of pregnancy, childbirth and the puerperium. Delivery without mention of complication	B41.
B42.	Διαμαρτίαι διαπλάσεως	744	Congenital malformations	B42.
B43.	Κακώσεις κατὰ τὸν τοκετόν, δυστοκία καὶ ἄλλαι ἀνοξαιμικαὶ καὶ ὑποξαιμικαὶ καταστάσεις	878	Birth injury, difficult labour and other anoxic and hypoxic conditions	B43.
B44.	Ἄλλαι αἰτίαι περιγεννητικῆς θνησιμότητος	689	Other causes of perinatal mortality	B44.
B45.	Συμπτώματα καὶ ἀσαφῶς καθοριζόμεναι καταστάσεις	7.906	Symptoms and ill-defined conditions	B45.
B46.	Ἅπασαι αἱ ἄλλαι νόσοι	7.145	All other diseases	B46.
BE47.	Ἀτυχήματα ἐξ αὐτοκινήτων	1.778	Motor vehicle accidents	BE47.
BE48.	Ἀτυχήματα ἄλλης φύσεως ..	2.560	All other accidents	BE48.
BE49.	Αὐτοκτονίαι καὶ κακώσεις ἐξ αὐτοκτονίας	306	Suicide and self-inflicted injuries	BE49.
BE50.	Λοιπὰ ἐξωτερικὰ αἴτια ...	107	All other external causes	BE50.

I : 11. Μονίμως μεταναστεύσαντες ἐξ Ἑλλάδος, κατὰ φῦλον καὶ ἡλικίαν
Persons permanently emigranting from Greece by sex and age

Ἡλικία	1976	1977 (1)		Age
	Σύνολον Total	Σύνολον Total	Ἄρρενες Males	
Γενικὸν σύνολον .	**20.374**	**16.510**	**10.215**	**Grand total**
0– 4 ἐτῶν	966	558	283	0– 4 years
5– 9 »	741	622	301	5– 9 »
10–14 »	658	564	273	10–14 »
15–19 »	2.950	1.918	1.043	15–19 »
20–24 »	3.276	2.154	1.301	20–24 »
25–29 »	2.711	2.123	1.364	25–29 »
30–34 »	2.043	1.919	1.354	30–34 »
35–39 »	1.834	1.685	1.146	35–39 »
40–44 »	1.678	1.695	1.109	40–44 »
45–49 »	1.233	1.192	804	45–49 »
50–54 »	699	719	463	50–54 »
55–59 »	323	238	142	55–59 »
60–64 »	265	180	103	60–64 »
65–69 »	185	104	58	65–69 »
70–74 »	103	64	33	70–74 »
75 ἐτῶν καὶ ἄνω	62	52	21	75 years and over
Ἡλικία μὴ δηλωθεῖσα	647	723	417	Not declared age

(1) Τὰ στοιχεῖα τοῦ ἔτους 1977 ἀναφέρονται μόνον εἰς τὴν περίοδον Ἰανουαρίου - Σεπτεμβρίου. Ἀπὸ τοῦ μηνὸς Ὀκτωβρίου 1977, δὲν συγκεντρώνονται πλέον στοιχεῖα μεταναστεύσεως καὶ παλιννοστήσεως τῶν Ἑλλήνων ὑπηκόων, λόγῳ περικοπῆς τῶν σχετικῶν στατιστικῶν ἐρωτημάτων ἐκ τῶν δελτίων «ἀφίξεως» καὶ «ἀναχωρήσεως» ταξιδιωτῶν ἐξωτερικοῦ, δυνάμει τῆς ὑπ' ἀριθ. 9768/1-109029/15-4-1977 Ὑπουργικῆς ἀποφάσεως (ΦΕΚ 391/21-4-1977, τ. Β').

(1) Data for 1977 refer to January - September period. From October 1977, due to changes in the entries of the «Arrival Card» and the «Departure Card» no data are collected on emigration and immigration of Greek citizens. Ministerial Decision No 9768/1—109029/15-4-1977.

I : 12. Παλιννοστήσαντες Ἕλληνες ὑπήκοοι ἐκ τοῦ ἐξωτερικοῦ, κατὰ φῦλον καὶ ἡλικίαν

Greek immigrants by sex and age

Ἡλικία	1976 Σύνολον Total	1977 (1) Σύνολον Total	1977 (1) Ἄρρενες Males	Age
Γενικὸν σύνολον . .	32.067	12.572	6.609	**Grand total**
0- 4 ἐτῶν	1.545	468	265	0- 4 years
5- 9 »	2.105	793	443	5- 9 »
10-14 »	1.935	712	373	10-14 »
15-19 »	2.007	650	292	15-19 »
20-24 »	2.868	1.179	665	20-24 »
25-29 »	3.777	1.353	573	25-29 »
30-34 »	4.248	1.668	875	30-34 »
35-39 »	4.027	1.404	822	35-39 »
40-44 »	3.090	1.188	720	40-44 »
45-49 »	2.148	733	423	45-49 »
50-54 »	1.121	493	280	50-54 »
55-59 »	528	255	129	55-59 »
60-64 »	586	252	107	60-64 »
65-69 »	428	246	116	65-69 »
70-74 »	307	120	46	70-74 »
75 ἐτῶν καὶ ἄνω .	222	108	40	75 years and over
Ἡλικία μὴ δηλωθεῖσα	1.125	950	440	Not declared age

I : 13. Μονίμως μεταναστεύσαντες ἐξ Ἑλλάδος, κατὰ χώραν προορισμοῦ

Persons permanently emigrating from Greece, by country of destination

Χώρα προορισμοῦ	1976 Σύνολον Total	1977 (1) Σύνολον Total	1977 (1) Ἄρρενες Males	Country of destination
Γενικὸν σύνολον	20.374	16.510	10.215	**Grand total**
Ὑπερωκεάνειοι χῶραι . . .	8.155	5.842	3.683	**Transoceanic countries**
Ἀμερική	*5.148*	*3.568*	*1.932*	*America*
Ἡνωμέναι Πολιτεῖαι .	4.180	3.027	1.649	United States
Ἀσία	*1.512*	*1.482*	*1.351*	*Asia*
Ἀφρική	*333*	*161*	*102*	*Africa*
Ὠκεανία	*1.162*	*631*	*298*	*Oceania*
Αὐστραλία	1.144	625	295	Australia
Εὐρωπαϊκαὶ χῶραι	10.238	9.262	5.487	**European countries**
Γερμανία (Δ. καὶ Ἀν.)	6.829	7.274	4.171	Germany (West and East)
Λοιπαὶ Μεσογειακαὶ χῶραι	1.036	739	644	**Other Mediterranean countries**
Μὴ δηλώσαντες χώραν προορισμοῦ	945	667	401	Not declared

(1) Βλέπε ὑποσημείωσιν (1) πίνακος I: 11. (1) See footnote (1), table I: 11.

I : 14. Παλιννοστήσαντες Ἕλληνες ὑπήκοοι ἐκ τοῦ ἐξωτερικοῦ, κατὰ χώραν προελεύσεως

Greek immigrants by country of origin

Χώρα προελεύσεως	1976 Σύνολον Total	1977 (1) Σύνολον Total	1977 (1) Ἄρρενες Males	Country of origin
Γενικὸν σύνολον	32.067	12.572	6.609	**Grand total**
Ὑπερωκεάνειοι χῶραι ...	5.353	2.698	1.364	**Transoceanic countries**
Ἀμερική	*3.116*	*1.624*	*778*	*America*
Ἡνωμένες Πολιτεῖαι ..	1.928	903	418	United States
Ἀσία	*266*	*158*	*119*	*Asia*
Ἀφρική	*728*	*423*	*233*	*Africa*
Ὠκεανία	*1.243*	*493*	*234*	*Oceania*
Αὐστραλία	1.225	454	215	Australia
Εὐρωπαϊκαὶ χῶραι	**25.571**	**9.036**	**4.773**	**European countries**
Γερμανία (Δ. καὶ Ἀν.)	22.436	7.770	4.055	Germany (West and East)
Λοιπαὶ Μεσογειακαὶ χῶραι	**402**	**200**	**127**	**Other Mediterranean countries**
Μὴ δηλώσαντες χώραν προελεύσεως	**741**	**638**	**345**	**Not declared**

I : 15. Μέλη νοικοκυριῶν ἐγκατασταθέντα εἰς ἀστικάς, ἡμιαστικάς καὶ ἀγροτικὰς περιοχὰς καὶ ἀναχωρήσαντα ἀπὸ τὰς περιοχὰς αὐτάς, μετὰ τὸ 1965 καὶ μέχρι τῆς 14ης Μαρτίου 1971 κατὰ ὁμάδας ἡλικιῶν

In-migrants to and out-migrants from urban, semi-urban and rural areas, departing after the year 1965 and until March 14, 1971, by age groups

Δειγματοληπτικὴ ἐπεξεργασία 5% τῶν δελτίων τῆς Ἀπογραφῆς Πληθυσμοῦ 1971
5% sample elaboration of the 1971 Population Census questionnaires

Ἐγκατασταθέντες καὶ ἀναχωρήσαντες κατὰ περιοχάς In-migrants and out-migrants by areas	Σύνολον Total	Ὁμάδες ἡλικιῶν — Age groups 5 - 14	15 - 24	25 - 39	40 - 64	καὶ ἄνω 65 and over
Σύνολον μετακινηθέντων— All persons	**764.480**	**123.280**	**217.580**	**221.020**	**157.400**	**45.200**
Ἐγκατασταθέντες εἰς ἀστικὰς περιοχάς—In-migrants to urban areas	521.880	79.920	161.300	139.780	109.760	31.120
Ἀναχωρήσαντες ἐξ ἀστικῶν περιοχῶν—Out-migrants from urban areas	258.260	34.460	60.660	88.100	60.760	14.280
Ἐγκατασταθέντες εἰς ἡμιαστικὰς περιοχάς—In-migrants to semi-urban areas.....	98.300	20.200	21.260	32.580	19.540	4.720
Ἀναχωρήσαντες ἐξ ἡμιαστικῶν περιοχῶν—Out-migrants from semi-urban areas	113.380	14.600	35.500	32.300	24.320	6.660
Ἐγκατασταθέντες εἰς ἀγροτικὰς περιοχάς—In-migrants to rural areas ..	144.300	23.160	35.020	48.660	28.100	9.360
Ἀναχωρήσαντες ἐξ ἀγροτικῶν περιοχῶν—Out-migrants from rural areas	392.840	74.220	121.420	100.620	72.320	24.260

(1) Βλέπε ὑποσημείωσιν (1) πίνακος I: 11. (1) See footnote (1), table I : 11.

I: 16. Νοικοκυριὰ διαμένοντα εἰς κανονικὰς κατοικίας κατ' ἀριθμὸν μελῶν καὶ δωματίων, τὰ ὁποῖα διαθέτουν, καὶ κατὰ περιοχάς
Households living in regular dwellings, by number of members, rooms used and areas

Δειγματοληπτικὴ ἐπεξεργασία 25% τῶν δελτίων τῆς Ἀπογραφῆς Πληθυσμοῦ 1971
25% sample elaboration of the 1971 Population Census questionnaires

Ἀριθ. δωματίων εἰς τὴν διάθεσιν τοῦ νοικοκυριοῦ Number of rooms used by the household	Σύνολον νοικοκυριῶν Total households	Ἀριθμὸς μελῶν τοῦ νοικοκυριοῦ Number of household members				
		1	2	3	4	5 καὶ ἄνω and over
ΣΥΝΟΛΟΝ ΕΛΛΑΔΟΣ—GREECE, TOTAL						
Σύνολον—Total	2.478.492	278.332	531.840	527.124	593.052	548.144
1 δωμάτιον—room	174.288	76.856	46.492	22.584	15.952	12.404
2 δωμάτια-rooms	413.076	76.968	114.632	83.860	74.896	62.720
3 » »	657.156	61.984	158.000	151.160	157.952	128.060
4 » »	701.064	38.724	129.344	159.392	198.060	175.544
5 δωμάτια καὶ ἄνω—and over	532.908	23.800	83.372	110.128	146.192	169.416
ΑΣΤΙΚΑΙ ΠΕΡΙΟΧΑΙ—URBAN AREAS						
Σύνολον—Total	1.359.068	166.600	294.320	310.856	342.060	245.232
1 δωμάτιον-room	106.872	52.352	27.520	13.504	8.776	4.720
2 δωμάτια-rooms	225.360	46.168	62.516	48.900	42.408	25.368
3 » »	374.196	36.212	91.600	92.996	94.768	58.620
4 » »	388.524	20.688	72.192	96.396	116.332	82.916
5 δωμάτια καὶ ἄνω—and over	264.116	11.180	40.492	59.060	79.776	73.608
ΗΜΙΑΣΤΙΚΑΙ ΠΕΡΙΟΧΑΙ—SEMI-URBAN AREAS						
Σύνολον—Total	275.404	26.892	52.768	56.092	69.932	69.720
1 δωμάτιον-room	17.784	7.288	4.960	2.376	1.572	1.588
2 δωμάτια-rooms	41.540	6.960	10.748	8.420	7.916	7.496
3 » »	62.508	5.336	13.048	13.664	16.428	14.032
4 » »	80.200	4.200	13.212	16.924	23.528	22.336
5 δωμάτια καὶ ἄνω—and over	73.372	3.108	10.800	14.708	20.488	24.268
ΑΓΡΟΤΙΚΑΙ ΠΕΡΙΟΧΑΙ—RURAL AREAS						
Σύνολον—Total	844.020	84.840	184.752	160.176	181.060	233.192
1 δωμάτιον-room	49.632	17.216	14.012	6.704	5.604	6.096
2 δωμάτια-rooms	146.176	23.840	41.368	26.540	24.572	29.856
3 » »	220.452	20.436	53.352	44.500	46.756	55.408
4 » »	232.340	13.836	43.940	46.072	58.200	70.292
5 δωμάτια καὶ ἄνω—and over	195.420	9.512	32.080	36.360	45.928	71.540

I : 17. Μέλη νοικοκυριῶν γεννηθέντα πρὸ τοῦ 1966, κατὰ φῦλον, περιοχὰς διαμονῆς κατὰ τὸ 1971 καὶ τόπον διαμονῆς κατὰ τὸ 1965

Household members born before 1966, by sex, area of residence in 1971 and place of residence in 1965

Δειγματοληπτικὴ ἐπεξεργασία 5% τῶν δελτίων τῆς Ἀπογραφῆς Πληθυσμοῦ 1971
5% sample elaboration of the 1971 Population Census questionnaires

Περιοχαὶ διαμονῆς κατὰ τὴν ἀπογραφὴν 1971 Residence at the 1971 census	Σύνολον μελῶν νοικοκυριῶν All household members	Τόπος διαμονῆς κατὰ τὸ 1965 Residence in 1965: Εἰς τὸ ἀυτὸ δῆμον ἢ κοινότητα (1) In the same municipality or commune	Ἄλλοῦ ἐντὸς τῆς Ἑλλάδος Elsewhere in Greece	Εἰς τὸ ἐξωτερικὸν Abroad
Σύνολον Ἑλλάδος—Greece, total	**7.715.120**	**6.820.660**	**764.480**	**129.980**
Ἄρρενες—Males	3.705.920	3.262.900	370.880	72.140
Θήλεις—Females	4.009.200	3.557.760	393.600	57.840
Περιφέρεια Πρωτευούσης—Greater Athens	2.233.160	1.915.680	256.100	61.380
Ἄρρενες—Males	1.068.460	913.560	122.420	32.480
Θήλεις—Females	1.164.700	1.002.120	133.680	28.900
Πολεοδομικὸν συγκρότημα Θεσσαλονίκης—Greater Salonika	487.380	389.240	84.980	13.160
Ἄρρενες—Males	236.960	186.340	43.320	7.300
Θήλεις—Females	250.420	202.900	41.660	5.860
Πολεοδομικὸν συγκρότημα Πατρῶν—Greater Patras	104.880	90.920	12.660	1.300
Ἄρρενες—Males	50.560	43.300	6.540	720
Θήλεις—Females	54.320	47.620	6.120	580
Λοιπαὶ ἀστικαὶ περιοχαί—Other urban areas	1.226.540	1.041.500	168.140	16.900
Ἄρρενες—Males	591.920	499.120	83.400	9.400
Θήλεις—Females	634.620	542.380	84.740	7.500
Ἡμιαστικαὶ περιοχαί—Semi-urban areas	891.680	783.180	98.300	10.200
Ἄρρενες—Males	432.000	378.080	48.100	5.820
Θήλεις—Females	459.680	405.100	50.200	4.380
Ἀγροτικαὶ περιοχαί—Rural areas	2.771.480	2.600.140	144.300	27.040
Ἄρρενες—Males	1.326.020	1.242.500	67.100	16.420
Θήλεις—Females	1.445.460	1.357.640	77.200	10.620

(1) Οἱ κάτοικοι τῆς Περιφερείας Πρωτευούσης καὶ τῶν Πολεοδομικῶν συγκροτημάτων Θεσσαλονίκης καὶ Πατρῶν ὑπελογίσθησαν ὡς διαμένοντες εἰς τὸν αὐτὸν δῆμον ἢ κοινότητα, ἔστω καὶ ἂν εἶχον ἀλλάξει δῆμον ἢ κοινότητα διαμονῆς ἐντὸς ἑκάστου τῶν συγκροτημάτων τούτων.

(1) Inhabitants of Greater Athens, Greater Salonika and Greater Patras were counted as residing in the same municipality or commune, even if they had changed municipality or commune of residence within those areas.

ΕΘΝΙΚΗ ΣΤΑΤΙΣΤΙΚΗ ΥΠΗΡΕΣΙΑ ΕΛΛΑΔΟΣ

II. ΑΠΑΣΧΟΛΗΣΙΣ — EMPLOYMENT

ΕΘΝΙΚΗ ΣΤΑΤΙΣΤΙΚΗ ΥΠΗΡΕΣΙΑ ΕΛΛΑΔΟΣ

II : 1. Οἰκονομικῶς ἐνεργὸς καὶ μὴ ἐνεργὸς πληθυσμός*, ἡλικίας 10 ἐτῶν καὶ ἄνω, κατὰ φῦλον καὶ ὁμάδας ἡλικιῶν

Economically active and non-active population* aged 10 years and over, by sex and age groups

Δειγματοληπτικὴ ἐπεξεργασία 25 % τῶν δελτίων τῆς Ἀπογραφῆς Πληθυσμοῦ 1971

25 % sample elaboration of the 1971 Population Census questionnaires

Ὁμάδες ἡλικιῶν Age groups	Οἰκονομικῶς ἐνεργὸς πληθυσμὸς Economically active population	Οἰκονομικῶς μὴ ἐνεργὸς πληθυσμὸς Economically non-active population
ΣΥΝΟΛΟΝ ΕΛΛΑΔΟΣ — GREECE, TOTAL		
Σύνολον—Total	**3.234.996**	**3.820.072**
10–14 ἐτῶν-years	65.112	647.264
15–19 » »	247.908	389.488
20–24 » »	271.580	244.012
25–29 » »	305.188	186.288
30–34 » »	373.340	225.068
35–44 » »	822.960	480.028
45–54 » »	554.048	382.160
55–64 » »	425.332	487.128
65 καὶ ἄνω-and over	169.528	778.636
ΑΡΡΕΝΕΣ — MALES		
Σύνολον—Total	**2.329.588**	**1.004.088**
10–14 ἐτῶν-years	40.156	323.660
15–19 » »	156.956	157.776
20–24 » »	159.448	52.716
25–29 » »	218.504	15.476
30–34 » »	270.960	8.828
35–44 » »	607.076	22.196
45–54 » »	412.104	33.580
55–64 » »	330.816	109.188
65 καὶ ἄνω-and over	133.568	280.668
ΘΗΛΕΙΣ — FEMALES		
Σύνολον—Total	**905.408**	**2.815.984**
10–14 ἐτῶν-years	24.956	323.604
15–19 » »	90.952	231.712
20–24 » »	112.132	191.296
25–29 » »	86.684	170.812
30–34 » »	102.380	216.240
35–44 » »	215.884	457.832
45–54 » »	141.944	348.580
55–64 » »	94.516	377.940
65 καὶ ἄνω-and over	35.960	497.968

* Ἐπὶ τῇ βάσει τῆς ἐννοίας τῆς «συνήθους ἀπασχολήσεως».

* On the basis of the «usual employment» concept.

II: 1α. Οἰκονομικῶς ἐνεργὸς καὶ μὴ ἐνεργὸς πληθυσμός*, ἡλικίας 10 ἐτῶν καὶ ἄνω, κατὰ φῦλον καὶ ὁμάδας ἡλικιῶν

Economically active and non-active population* aged 10 years and over, by sex and age groups

Δειγματοληπτικὴ ἐπεξεργασία 25% τῶν δελτίων τῆς Ἀπογραφῆς Πληθυσμοῦ 1971
25% sample elaboration of the 1971 Population Census questionnaires

Ὁμάδες ἡλικιῶν Age groups	Οἰκονομικῶς ἐνεργὸς πληθυσμός Economically active population	Ἀπασχολούμενοι Employed	Ἄνεργοι (συμπεριλαμβανομένων καὶ τῶν «νέων») Unemployed (incl. «new»)
ΣΥΝΟΛΟΝ ΕΛΛΑΔΟΣ — GREECE, TOTAL			
Σύνολον—Total	3.244.768	3.143.040	101.728
10-14 ἐτῶν-years	72.572	62.208	10.364
15-19 » »	254.428	235.356	19.072
20-24 » »	274.160	257.492	16.668
25-29 » »	301.864	292.028	9.836
30-34 » »	367.548	358.104	9.444
35-44 » »	810.616	792.660	17.956
45-54 » »	549.888	539.344	10.544
55-64 » »	428.800	422.068	6.732
65 καὶ ἄνω-and over	184.892	183.780	1.112
ΑΡΡΕΝΕΣ — MALES			
Σύνολον—Total	2.347.404	2.280.396	67.008
10-14 ἐτῶν-years	45.420	39.240	6.180
15-19 » »	161.780	151.144	10.636
20-24 » »	161.604	152.016	9.588
25-29 » »	217.544	210.740	6.804
30-34 » »	269.740	262.980	6.760
35-44 » »	604.860	592.096	12.764
45-54 » »	412.284	404.592	7.692
55-64 » »	334.584	328.908	5.676
65 καὶ ἄνω-and over	139.588	138.680	908
ΘΗΛΕΙΣ — FEMALES			
Σύνολον—Total	897.364	862.644	34.720
10-14 ἐτῶν-years	27.152	22.968	4.184
15-19 » »	92.648	84.212	8.436
20-24 » »	112.556	105.476	7.080
25-29 » »	84.320	81.288	3.032
30-34 » »	97.808	95.124	2.684
35-44 » »	205.756	200.564	5.192
45-54 » »	137.604	134.752	2.852
55-64 » »	94.216	93.160	1.056
65 καὶ ἄνω-and over	45.304	45.100	204

* Ἐπὶ τῇ βάσει τῆς ἐννοίας τοῦ «ἐργατικοῦ δυναμικοῦ» (ἀπασχόλησις κατὰ τὴν τελευταίαν πρὸ τῆς Ἀπογραφῆς ἑβδομάδα).

* On the basis of the «labour force» concept (employment during the week prior the Census day).

II : 2. Οἰκονομικῶς ἐνεργὸς πληθυσμός*, κατὰ θέσιν εἰς τὸ ἐπάγγελμα

Economically active population*, by occupational status

Δειγματοληπτική ἐπεξεργασία 25% τῶν δελτίων τῆς Ἀπογραφῆς Πληθυσμοῦ 1971

25% sample elaboration of the 1971 Population Census questionnaires

Θέσις εἰς τὸ ἐπάγγελμα Occupational status	Σύνολον - Total		Ἄρρενες - Males		Θήλεις - Females	
	Ἀριθμὸς Number	%	Ἀριθμὸς Number	%	Ἀριθμὸς Number	%
ΣΥΝΟΛΟΝ ΕΛΛΑΔΟΣ — GREECE, TOTAL						
Σύνολον—Total	**3.234.996**	**100,0**	**2.329.588**	**100,0**	**905.408**	**100,0**
Ἐργοδόται—Employers	132.136	4,1	120.832	5,2	11.304	1,2
Ἐργαζόμενοι δι' ἴδιον λογαριασμὸν—Own - account workers	1.115.760	34,5	982.280	42,2	133.480	14,7
Συμβοηθοῦντα καὶ μὴ ἀμειβόμενα μέλη οἰκογενείας—Unpaid family workers	593.852	18,4	183.696	7,9	410.156	45,3
Μισθωτοί—Salary and wage earners	1.369.844	42,3	1.026.236	44,0	343.608	38,0
Μὴ δηλώσαντες θέσιν-Status not declared	23.404	0,7	16.544	0,7	6.860	0,8

* Ἐπὶ τῇ βάσει τῆς ἐννοίας τῆς «συνήθους ἀπασχολήσεως».

* On the basis of the «usual employment» concept.

II : 3. Οἰκονομικῶς ἐνεργὸς πληθυσμός *, κατὰ κλάδον οἰκονομικῆς δραστηριότητος

Economically active population*, by branch of economic activity

Δειγματοληπτικὴ ἐπεξεργασία 25% τῶν δελτίων τῆς Ἀπογραφῆς Πληθυσμοῦ 1971
25% sample elaboration of the 1971 Population Census questionnaires

Κλάδος οἰκονομικῆς δραστηριότητος / Branch of economic activity	Σύνολον — Total		Ἄρρενες — Males		Θήλεις — Females	
	Ἀριθμὸς Number	%	Ἀριθμὸς Number	%	Ἀριθμὸς Number	%
ΣΥΝΟΛΟΝ ΕΛΛΑΔΟΣ — GREECE, TOTAL						
Σύνολον—Total	3.234.996	100,00	2.329.588	100,00	905.408	100,00
Γεωργία κτλ.—Agriculture etc.	1.312.600	40,57	834.424	35,82	478.176	52,81
Ὀρυχεῖα, Μεταλλεῖα κτλ. —Mining, quarrying etc.	21.096	0,65	19.528	0,84	1.568	0,17
Βιομηχανία, βιοτεχνία—Manufacturing	554.380	17,14	404.268	17,35	150.112	16,58
Ἠλεκτρισμός, φωταέριον κτλ.—Electricity, gas etc.	24.816	0,77	22.160	0,95	2.656	0,29
Οἰκοδομήσεις καὶ δημόσ. ἔργα-Construction etc.	256.424	7,93	254.908	10,94	1.516	0,17
Ἐμπόριον κτλ.—Trade etc.	362.024	11,19	284.504	12,21	77.520	8,56
Μεταφοραί, ἐπικοινωνίαι, ἀποθηκεύσεις—Transport, communication and storage	211.672	6,54	198.656	8,53	13.016	1,44
Τράπεζαι, ἀσφάλειαι κτλ. —Bank, insurance etc.	78.524	2,43	57.376	2,46	21.148	2,34
Ὑπηρεσίαι—Services ..	349.104	10,79	227.980	9,79	121.124	13,38
Κλάδος μὴ δηλωθεὶς—Not declared activity	64.356	1,99	25.784	1,11	38.572	4,26

* Ἐπὶ τῇ βάσει τῆς ἐννοίας τῆς «συνήθους ἀπασχολήσεως».

* On the basis of the «usual employment» concept.

II : 4. Οἰκονομικῶς ἐνεργός πληθυσμός *, κατὰ μεγάλας ὁμάδας ἀτομικῶν ἐπαγγελμάτων

Economically active population *, by major groups of individual occupations

Δειγματοληπτική ἐπεξεργασία 25% τῶν δελτίων τῆς Ἀπογραφῆς Πληθυσμοῦ 1971
25% sample elaboration of the 1971 Population Census questionnaires

Ὁμάδες ἀτομικῶν ἐπαγγελμάτων Groups of individual occupations	Σύνολον — Total		Ἄρρενες — Males		Θῆλεις — Females	
	Ἀριθμός Number	%	Ἀριθμός Number	%	Ἀριθμός Number	%
ΣΥΝΟΛΟΝ ΕΛΛΑΔΟΣ - GREECE, TOTAL						
Σύνολον—Total	3.234.996	100,0	2.329.588	100,0	905.408	100,0
Πρόσωπα ἀσκοῦντα ἐπιστημονικά καὶ ἐλευθέρια ἐπαγγέλματα, τεχνικοί αὐτῶν βοηθοί κ.π.τ.ἐ. — Professional, technical and related workers	183.480	5,7	119.700	5,1	63.780	7,0
Διευθύνοντες καὶ ἀνώτερα διοικητικά στελέχη—Administrative, executive and managerial workers	19.880	0,6	18.308	0,8	1.572	0,2
Ὑπάλληλοι γραφείου κ.π.τ.ἐ. —Clerical and related workers	244.008	7,5	162.456	7,0	81.552	9,0
Ἔμποροι καὶ πωληταί — Tradesmen and sales workers	232.508	7,2	187.540	8,1	44.968	5,0
Ἀπασχολούμενοι εἰς τὴν παροχὴν ὑπηρεσιῶν—Service workers	238.888	7,4	153.868	6,6	85.020	9,4
Ἀπασχολούμενοι εἰς τὴν γεωργίαν, ζωοκομίαν, δασοκομίαν κλπ.—Farmers, loggers and related workers	1.313.336	40,6	835.420	35,8	477.916	52,8
Τεχνῖται καὶ ἐργάται (ἐκτὸς γεωργίας) καὶ χειρισταὶ μεταφορικῶν μέσων—Craftsmen and labourers (not in agriculture) and operators of transport means	966.488	29,9	825.220	35,4	141.268	15,6
Πρόσωπα μὴ δυνάμενα νὰ καταταχθοῦν κατὰ ἐπάγγελμα—Workers not classifiable by occupation	2.704	0,1	1.872	0,1	832	0,1
Μὴ δηλώσαντες—Not declared	33.704	1,0	25.204	1,1	8.500	0,9

* Ἐπὶ τῇ βάσει τῆς ἐννοίας τῆς «συνήθους ἀπασχολήσεως».

* On the basis of the «usual employment» concept.

II : 5. Οἰκονομικῶς μὴ ἐνεργὸς πληθυσμός (1) κατὰ φῦλον, αἰτίαν διὰ τὴν ὁποίαν δὲν ἐργάζεται καὶ κυριωτέραν πηγὴν συντηρήσεώς του

Δειγματοληπτική ἐπεξεργασία 25 % τῶν δελτίων τῆς Ἀπογραφῆς Πληθυσμοῦ 1971

Αἰτία διὰ τὴν ὁποίαν δὲν ἐργάζεται	Οἰκονομικῶς μὴ ἐνεργὸς πληθυσμός Economically non-active population	Κυριωτέρα πηγὴ συντηρήσεως — Σύνταξις Pension	Εἰσόδημα ἐκ περιουσίας Property income
		ΣΥΝΟΛΟΝ ΕΛΛΑΔΟΣ —	
Ἀμφοτέρων τῶν φύλων	**3.820.072**	**608.316**	**88.308**
Οἰκιακαὶ ἀσχολίαι .	1.961.224	128.216	36.284
Μαθητής	798.512	340	1.412
Σπουδαστής	122.980	272	1.760
Νόσος ἢ ἀναπηρία ..	214.220	74.708	16.032
Λοιποὶ λόγοι (2) ..	723.136	404.780	32.820
Ἄρρενες	**1.004.088**	**308.944**	**37.856**
Οἰκιακαὶ ἀσχολίαι .	—	—	—
Μαθητής	428.500	136	908
Σπουδαστής	71.600	112	1.256
Νόσος ἢ ἀναπηρία ..	116.024	47.240	12.384
Λοιποὶ λόγοι (2) ..	387.964	261.456	23.308
Θήλεις	**2.815.984**	**299.372**	**50.452**
Οἰκιακαὶ ἀσχολίαι ..	1.961.224	128.216	36.284
Μαθητής	370.012	204	504
Σπουδαστής	51.380	160	504
Νόσος ἢ ἀναπηρία ..	98.196	27.468	3.648
Λοιποὶ λόγοι (2) ..	335.172	143.324	9.512

(1) Ἐπὶ τῇ βάσει τῆς ἐννοίας τῆς «συνήθους ἀπασχολήσεως».
(2) Περιλαμβάνονται καὶ οἱ μὴ δηλώσαντες αἰτίαν, διὰ τὴν ὁποίαν δὲν ἐργάζονται.

ΕΘΝΙΚΗ ΣΤΑΤΙΣΤΙΚΗ ΥΠΗΡΕΣΙΑ ΕΛΛΑΔΟΣ

Economically non-active population[1] by sex, reason for not working and main source of sustenance

25% sample elaboration of the 1971 Population Census questionnaires

Main source of sustenance			
Ἀπὸ τὸ νοικοκυριὸ ἢ ἄλλα ἄτομα Household or other persons	Ἐπιδόματα καὶ βοηθήματα Allowances and benefits	Μὴ δηλώσαντες Not declared	Reason for not working
GREECE, TOTAL			
3.026.836	**51.248**	45.364	**Both sexes**
1.763.024	15.272	18.428	Housework
782.668	4.376	9.716	Pupil
112.596	7.068	1.284	Student
110.012	11.204	2.264	Invalid
258.536	13.328	13.672	Other reasons (2)
623.644	**19.920**	13.724	**Males**
—	—	—	Housework
419.560	2.596	5.300	Pupil
64.860	4.624	748	Student
48.420	6.516	1.464	Invalid
90.804	6.184	6.212	Other reasons (2)
2.403.192	**31.328**	**31.640**	**Females**
1.763.024	15.272	18.428	Housework
363.108	1.780	4.416	Pupil
47.736	2.444	536	Student
61.592	4.688	800	Invalid
167.732	7.144	7.460	Other reasons (2)

(1) On the basis of the «usual employment» concept.
(2) Including also persons not declaring reason.

II : 6. Οἰκονομικῶς μὴ ἐνεργὸς πληθυσμός,(1) κατὰ κυριωτέραν πηγὴν συντηρήσεως, οἰκογενειακὴν κατάστασιν καὶ φῦλον

Economically non-active population(1) by main source of sustenance, marital status and sex

Δειγματοληπτικὴ ἐπεξεργασία 25% τῶν δελτίων τῆς Ἀπογραφῆς Πληθυσμοῦ 1971
25% sample elaboration of the 1971 Population Census questionnaires

Οἰκογενειακὴ κατάστασις Marital status	Σύνολον (2) Total	Κυριωτέρα πηγὴ συντηρήσεως (2) Main source of sustenance (2)			
		Εἰσόδημα ἐκ περιουσίας Property income	Σύνταξις Pension	Ἐπιδόματα καὶ βοηθήματα Allowances and benefits	Ἀπὸ τὸ νοικοκυριὸ ἢ ἄλλα ἄτομα Household or other persons
ΣΥΝΟΛΟΝ ΕΛΛΑΔΟΣ - GREECE, TOTAL					
ΑΡΡΕΝΕΣ - MALES					
Σύνολον - Total ..	990.364	37.856	308.944	19.920	623.644
Ἄγαμοι - Single	574.248	4.988	17.624	9.744	541.892
Ἔγγαμοι - Married ..	356.140	29.500	253.288	8.676	64.676
Χῆροι(αι) καὶ Διεζευγμένοι(αι) - Widowed and divorced	59.564	3.324	37.844	1.460	16.936
Μὴ δηλώσαντες - Not declared	412	44	188	40	140
ΘΗΛΕΙΣ - FEMALES					
Σύνολον - Total ..	2.784.344	50.452	299.372	31.328	2.403.192
Ἄγαμοι - Single	733.372	9.348	24.544	10.016	689.464
Ἔγγαμοι - Married ..	1.623.356	17.844	73.760	8.524	1.523.228
Χῆροι(αι) καὶ Διεζευγμένοι(αι) - Widowed and divorced	426.372	23.220	200.724	12.728	189.700
Μὴ δηλώσαντες - Not declared	1.244	40	344	60	800

(1) Ἐπὶ τῇ βάσει τῆς ἐννοίας τῆς «συνήθους ἀπασχολήσεως».
(2) Δὲν περιλαμβάνονται οἱ μὴ δηλώσαντες «κυρίαν πηγὴν συντηρήσεως».

(1) On the basis of «usual employment» concept.
(2) Excluding persons not declaring «main source of sustenance».

II : 7. Μέσοι ἐτήσιοι ὅροι μηνιαίων ἀποδοχῶν ὑπαλλήλων εἰς βιομηχανικὰ - βιοτεχνικὰ καταστήματα, μὲ 10 καὶ ἄνω ἀπασχολουμένους

Annual averages of monthly receipts of employees in industrial and handicraft establishments with 10 persons and over

Εἰς δραχμάς — *In drachmae*

Κώδικ	Κλάδοι	1976 Ἄρρενες Males	1976 Θήλεις Females	1977 Ἄρρενες Males	1977 Θήλεις Females	Branches	Code
20–39	**Σύνολον**	15.525	8.622	18.567	10.489	**Total**	20–39
20	Εἰδῶν διατροφῆς	13.660	7.664	16.225	9.452	Foodstuffs	20
21	Ποτῶν	14.197	8.137	17.574	10.152	Beverages	21
22	Καπνοῦ	15.282	9.889	18.774	12.055	Tobacco	22
23	Ὑφαντικῶν εἰδῶν	14.375	8.973	16.931	10.837	Textiles	23
24	Εἰδῶν ἐνδυμασίας καὶ ὑποδήσεως	11.581	7.738	12.999	9.414	Clothing and footwear	24
25	Ξύλου καὶ φελλοῦ	15.702	8.338	18.439	9.740	Wood and cork	25
26	Ἐπίπλων	10.886	7.583	13.298	9.285	Furniture	26
27	Χάρτου	14.433	8.691	17.605	10.672	Paper	27
28	Ἐκτυπώσεων καὶ ἐκδόσεων	16.237	10.367	19.671	12.818	Printing and publishing	28
29	Δέρματος	17.089	7.277	20.402	9.054	Leather	29
30	Ἐλαστικοῦ καὶ πλαστικῶν εἰδῶν	14.916	8.183	17.220	9.466	Rubber and plastic products	30
31	Χημικῶν προϊόντων	15.659	9.097	19.023	11.045	Chemicals	31
32	Παραγώγων πετρελαίου καὶ ἄνθρακος	16.389	8.904	20.100	10.874	Products of petroleum and coal	32
33	Προϊόντων ἐκ μὴ μεταλλικῶν ὀρυκτῶν	16.004	8.409	18.556	10.243	Non-metallic mineral products	33
34	Βασικῶν μεταλλουργικῶν προϊόντων	23.491	13.352	26.899	16.405	Basic metal industries	34
35	Προϊόντων ἐκ μετάλλου	16.325	8.361	19.793	10.250	Metal products	35
36	Μηχανῶν καὶ συσκευῶν, ἐκτὸς ἠλεκτρικῶν	13.934	7.762	16.232	9.784	Machinery (non-electrical	36
37	Ἠλεκτρικῶν εἰδῶν	15.238	8.214	17.448	9.739	Electrical supplies	37
38	Μεταφορικῶν μέσων	16.245	8.785	19.859	10.527	Transport equipment	38
39	Λοιπῶν εἰδῶν ..	15.697	9.175	18.154	9.937	Miscellaneous	39

II : 8. Μέσοι ἐτήσιοι ὅροι ὡριαίων ἀποδοχῶν ἐργατῶν εἰς βιομηχανικὰ-βιοτεχνικὰ καταστήματα, μὲ 10 καὶ ἄνω ἀπασχολουμένους

Annual averages of hourly receipts of workers in industrial and handicraft establishments with 10 persons and over

Εἰς δραχμάς — *In drachmae*

Κώδις	Κλάδοι	1976 Ἄρρενες Males	1976 Θήλεις Females	1977 Ἄρρενες Males	1977 Θήλεις Females	Branches	Code
20-39	**Σύνολον**	**50,5**	**35,5**	**61,7**	**42,4**	**Total**	**20-39**
20	Εἰδῶν διατροφῆς	45,1	33,3	54,3	39,7	Foodstuffs	20
21	Ποτῶν	43,7	32,9	54,9	42,4	Beverages	21
22	Καπνοῦ	48,4	37,1	60,7	47,3	Tobacco	22
23	Ὑφαντικῶν εἰδῶν	50,2	37,6	59,9	44,4	Textiles	23
24	Εἰδῶν ἐνδυμασίας καὶ ὑποδήσεως	49,2	32,9	53,2	38,7	Clothing and footwear	24
25	Ξύλου καὶ φελλοῦ	44,4	34,7	53,3	42,9	Wood and cork	25
26	Ἐπίπλων	39,5	35,8	47,6	44,9	Furniture	26
27	Χάρτου	50,2	35,3	60,9	43,7	Paper	27
28	Ἐκτυπώσεων καὶ ἐκδόσεων	62,8	36,5	81,1	45,3	Printing and publishing	28
29	Δέρματος	47,6	35,3	58,8	43,6	Leather	29
30	Ἐλαστικοῦ καὶ πλαστικῶν εἰδῶν	48,2	32,1	60,9	38,6	Rubber and plastic products	30
31	Χημικῶν προϊόντων	55,8	36,3	64,1	44,7	Chemicals	31
32	Παραγώγων πετρελαίου καὶ ἄνθρακος	56,1	36,2	77,1	45,2	Products of petroleum and coal	32
33	Προϊόντων ἐκ μὴ μεταλλικῶν ὀρυκτῶν	51,0	40,4	63,4	48,0	Non-metallic mineral products	33
34	Βασικῶν μεταλλουργικῶν προϊόντων	76,6	43,6	90,8	53,5	Basic metal industries	34
35	Προϊόντων ἐκ μετάλλου	48,0	34,3	60,2	42,8	Metal products	35
36	Μηχανῶν καὶ συσκευῶν, ἐκτὸς ἠλεκτρικῶν	43,6	37,5	51,3	49,2	Machinery (non-electrical)	36
37	Ἠλεκτρικῶν εἰδῶν	47,2	38,1	57,2	46,1	Electrical supplies	37
38	Μεταφορικῶν μέσων	55,8	37,8	70,7	47,7	Transport equipment	38
39	Λοιπῶν εἰδῶν ..	41,1	32,2	48,5	38,9	Miscellaneous	39

II. 9. Μέσοι ἐτήσιοι ὅροι πληρωθεισῶν ἑβδομαδιαίως ὡρῶν ἐργασίας εἰς τοὺς ἐργάτας βιομηχανικῶν καὶ βιοτεχνικῶν καταστημάτων μὲ 10 καὶ ἄνω ἀπασχολουμένους

Annual averages of working hours paid to workers per week in industrial and handicraft establishments with 10 persons and over

Εἰς δραχμάς — *In drachmae*

Κώδ.	Κλάδοι	1976 Ἄρρενες Males	1976 Θήλεις Females	1977 Ἄρρενες Males	1977 Θήλεις Females	Branches	Code
20-39	**Σύνολον**	**43,0**	**40,2**	**42,4**	**39,2**	**Total**	**20-39**
20	Εἰδῶν διατροφῆς	42,2	35,5	41,5	34,8	Foodstuffs	20
21	Ποτῶν	42,0	40,1	42,0	40,5	Beverages	21
22	Καπνοῦ	42,6	39,4	41,9	40,7	Tobacco	22
23	Ὑφαντικῶν εἰδῶν	43,9	41,8	42,2	40,8	Textiles	23
24	Εἰδῶν ἐνδυμασίας καὶ ὑποδήσεως	40,9	40,0	42,2	37,4	Clothing and footwear	24
25	Ξύλου καὶ φελλοῦ	43,4	39,4	43,1	39,6	Wood and cork	25
26	Ἐπίπλων	40,9	39,6	40,5	42,6	Furniture	26
27	Χάρτου	46,1	43,3	43,3	41,9	Paper	27
28	Ἐκτυπώσεων καὶ ἐκδόσεων	44,7	43,7	43,4	40,3	Printing and publishing	28
29	Δέρματος	43,4	42,7	43,1	41,3	Leather	29
30	Ἐλαστικοῦ καὶ πλαστικῶν εἰδῶν	41,0	39,6	41,0	39,4	Rubber and plastic products	30
31	Χημικῶν προϊόντων	45,6	41,8	45,2	41,1	Chemicals	31
32	Παραγώγων πετρελαίου καὶ ἄνθρακος	45,6	40,8	46,1	40,1	Products of petroleum and coal	32
33	Προϊόντων ἐκ μὴ μεταλλικῶν ὀρυκτῶν	43,3	42,6	41,6	40,0	Non-metallic mineral products	33
34	Βασικῶν μεταλλουργικῶν προϊόντων	45,1	42,7	44,9	42,9	Basic metal industries	34
35	Προϊόντων ἐκ μετάλλου	43,3	42,4	42,0	41,8	Metal products	35
36	Μηχανῶν καὶ συσκευῶν, ἐκτὸς ἠλεκτρικῶν	42,7	42,0	43,2	42,3	Machinery (non-electrical)	36
37	Ἠλεκτρικῶν εἰδῶν	41,2	39,9	39,9	40,6	Electrical supplies	37
38	Μεταφορικῶν μέσων	43,0	43,5	43,7	43,7	Transport equipment	38
39	Λοιπῶν εἰδῶν ..	42,4	40,1	40,7	39,2	Miscellaneous	39

Π : 10. Μέσοι ἐτήσιοι ὅροι μηνιαίων ἀποδοχῶν ὑπαλλήλων λιανικοῦ ἐμπορίου

Annual averages of monthly receipts of persons employed in retail trade

Περίοδος βάσεως: Νοέμβριος 1974=100,0 — **Base period: November 1974=100,0**

Εἰς δραχμὰς — *In drachmae*

Κῶδιξ	Κλάδοι	Μηνιαῖαι ἀποδοχαί Monthly receipts		Δεῖκται Indices		Branches	Code
		1976	1977	1976	1977		
			ΑΡΡΕΝΕΣ — MALES				
62	Ὅλων τῶν καταστημάτων	8.838	10.613	149,0	178,9	**All establishments**	62
621	Εἰδῶν διατροφῆς, οἴνων, ποτῶν	8.019	9.837	135,2	184,2	Foodstuffs, wines, beverages	621
622	Φαρμακείων	8.618	10.422	145,3	164,4	Pharmacies	622
623	Ὑφασμάτων, ἐνδύσεως, ὑποδήσεως	9.230	11.473	155,6	182,2	Fabric, footwear and wearing apparel	623
624	Ἐπίπλων, εἰδῶν ἐπιπλώσεως	8.738	10.785	147,3	185,2	Furniture and home furnishings	624
625–629	Λοιπὰ λιανικοῦ ἐμπορίου	9.004	10.421	151,8	174,9	Other retail trade establishments	625–629
			ΘΗΛΕΙΣ — FEMALES				
62	Ὅλων τῶν καταστημάτων	6.508	7.811	145,5	174,7	**All establishments**	62
621	Εἰδῶν διατροφῆς, οἴνων, ποτῶν	6.022	7.442	134,7	186,7	Foodstuffs, wines, beverages	621
622	Φαρμακείων	6.886	7.852	154,0	162,7	Pharmacies	622
623	Ὑφασμάτων, ἐνδύσεως, ὑποδήσεως	6.179	7.598	138,2	184,5	Fabric, footwear and wearing apparel	623
624	Ἐπίπλων, εἰδῶν ἐπιπλώσεως	7.204	8.352	161,1	167,1	Furniture and home furnishings	624
625–629	Λοιπὰ λιανικοῦ ἐμπορίου	6.802	8.021	152,1	164,6	Other retail trade establishments	625–629

ΕΘΝΙΚΗ ΣΤΑΤΙΣΤΙΚΗ ΥΠΗΡΕΣΙΑ ΕΛΛΑΔΟΣ

II : 11. Μέσος ἐτήσιος ὅρος κινήσεως μισθωτῶν διὰ τῶν Γραφείων Ἀπασχολήσεως : 1977

Average annual movement of Employment Offices : 1977

	Ἐγγραφέντες (1) Registered	Τοποθετηθέντες (1) Placed	Ἀπολυθέντες (1) Dismissed	Ἄνεργοι (2) Unemployed	
APPENEΣ — MALES					
Σύνολον Ἑλλάδος	5.284	28.798	8.568	16.584	**Greece, total**
Περιφέρεια Πρωτευούσης	1.112	13.090	2.754	3.390	Greater Athens
Λοιπή Στερεά Ἑλλάς καὶ Εὔβοια	341	2.976	887	1.078	Rest of Central Greece and Euboea
Πελοπόννησος	264	1.534	511	871	Peloponnesos
Ἰόνιοι Νῆσοι	204	341	239	739	Ionian Islands
Ἤπειρος	222	430	207	918	Epirus
Θεσσαλία	439	1.482	607	1.130	Thessaly
Μακεδονία	2.056	7.159	2.512	6.322	Macedonia
Θράκη	257	473	331	848	Thrace
Νῆσοι Αἰγαίου	195	561	255	823	Aegean Islands
Κρήτη	194	752	265	465	Crete
ΘΗΛΕΙΣ — FEMALES					
Σύνολον Ἑλλάδος	3.133	18.520	5.232	11.082	**Greece, total**
Περιφέρεια Πρωτευούσης	688	8.163	1.330	2.358	Greater Athens
Λοιπή Στερεά Ἑλλάς καὶ Εὔβοια	175	1.076	302	444	Rest of Central Greece and Euboea
Πελοπόννησος	149	1.355	340	469	Peloponnesos
Ἰόνιοι Νῆσοι	136	168	141	503	Ionian Islands
Ἤπειρος	75	236	68	353	Epirus
Θεσσαλία	183	747	222	588	Thessaly
Μακεδονία	1.247	5.736	2.314	4.718	Macedonia
Θράκη	124	224	131	478	Thrace
Νῆσοι Αἰγαίου	165	302	165	716	Aegean Islands
Κρήτη	191	513	219	455	Crete

(1) Μέσος ὅρος τῶν κατὰ τὴν διάρκειαν ἑκάστου μηνὸς ἐγγραφέντων, τοποθετηθέντων ἢ ἀπολυθέντων.
(2) Μέσος ὅρος τῶν κατὰ τὴν τελευταίαν ἡμέραν ἑκάστου μηνὸς παραμενόντων ἐγγεγραμμένων ἀνέργων.

(1) Average number of persons registered, placed or dismissed in the course of the month.
(2) Average number of persons remaining unemployed on the last day of each month.

II : 12. Χορηγηθεῖσαι ἄδειαι ἐργασίας ἀλλοδαπῶν, κατὰ φῦλον καὶ χώραν ὑπηκοότητος

Work licences issued to foreigners, by sex and country of citizenship

Χῶραι	1976		1977		Countries
	Ἄρρενες Males	Θήλεις Females	Ἄρρενες Males	Θήλεις Females	
			ΑΡΧΙΚΑΙ - ISSUED		
Σύνολον	8.176	3.274	7.764	3.526	**Total**
Εὐρώπη	3.324	1.322	3.247	1.572	Europe
Τουρκία	557	244	548	218	Turkey
Ἡν. Βασίλειον	452	318	515	398	United Kingdom
Αφρικὴ	290	51	303	103	Africa
Αἴγυπτος	198	25	193	43	Egypt
Ἀμερικὴ	814	316	888	339	America
ΗΠΑ	641	236	677	244	USA
Ἀσία	2.395	1.205	1.919	998	Asia
Κύπρος	1.848	1 027	1.441	851	Cyprus
Αὐστραλία καὶ Ὠκεανία	236	120	290	149	Australia and Oceania
Ἀκαθόριστοι χῶραι	1.117	260	1.117	365	Unspecified countries
			ΑΝΑΝΕΩΣΕΙΣ - RENEWED		
Σύνολον	10.966	3.616	12.505	3.706	**Total**
Εὐρώπη	4.952	1.448	5.534	1.464	Europe
Τουρκία	1.333	262	1.582	315	Turkey
Ἡν. Βασίλειον	884	483	1.031	456	United Kingdom
Αφρικὴ	595	274	744	323	Africa
Αἴγυπτος	426	144	565	178	Egypt
Ἀμερικὴ	1.019	520	1.205	445	America
ΗΠΑ	743	382	924	337	USA
Ἀσία	3.033	1.085	3.568	1.182	Asia
Κύπρος	2.212	952	2.282	866	Cyprus
Αὐστραλία καὶ Ὠκεανία	349	135	335	124	Australia and Oceania
Ἀκαθόριστοι χῶραι	1.018	154	1.119	168	Unspecified countries

II : 13. Ἕλληνες ναυτικοὶ ἐργαζόμενοι εἰς ἐμπορικὰ πλοῖα, ὑπὸ ἑλληνικὴν σημαίαν, 100 κ.ὁ.χ. καὶ ἄνω, κατὰ μεγάλας ὁμάδας εἰδικοτήτων
Greek seamen employed on merchant ships of 100 GRT and over, under Greek flag. Distribution by major groups of specialities

Ἔτος Year	Σύνολον (1) Total	Μεγάλαι ὁμάδες εἰδικοτήτων – Major groups of specialities			
		Πλοίαρχοι Α' Masters	Ἀνώτερον προσωπικὸν Senior personnel	Κατώτερον προσωπικὸν Lower personnel	Δόκιμοι καὶ ὑγειονομικὸν προσωπικὸν Cadets, medical personnel
1965	34.663	827	6.456	25.605	1.775
1966	36.686	850	6.622	27.202	2.012
1967	38.058	923	6.920	28.031	2.184
1968	39.544	1.034	7.327	28.803	2.380
1969	42.505	1.115	7.904	30.792	2.694
1970	47.202	1.373	9.129	33.738	2.962
1971	49.833	1.507	10.338	35.046	2.942
1972	51.257	1.555	10.752	35.889	3.061
1973	53.013	1.675	12.383	36.021	2.934
1974	53.110	1.957	12.030	36.196	2.927
1975	52.313	1.917	11.161	36.453	2.782
1976	55.959	2.076	11.519	39.693	2.671
1977	60.854	2.427	12.563	43.041	2.823

(1) Μέσος ὅρος τῶν στοιχείων τῶν δώδεκα μηνῶν ἑκάστου ἔτους.
Σημ.: Τὰ ἀνωτέρω στοιχεῖα προέρχονται ἐκ δειγματοληπτικῆς ἐρεύνης καὶ ἐπιδέχονται ἀναθεώρησιν.

(1) Average of the twelve-month figures of each year.
Note: The above data have derived from a sample survey and are liable to revision.

ΕΘΝΙΚΗ ΣΤΑΤΙΣΤΙΚΗ ΥΠΗΡΕΣΙΑ ΕΛΛΑΔΟΣ

III. ΔΗΜΟΣΙΑ ΥΓΕΙΑ, ΚΟΙΝΩΝΙΚΗ ΑΝΤΙΛΗΨΙΣ ΚΑΙ ΑΣΦΑΛΙΣΙΣ

PUBLIC HEALTH, SOCIAL WELFARE AND INSURANCE

ΕΘΝΙΚΗ ΣΤΑΤΙΣΤΙΚΗ ΥΠΗΡΕΣΙΑ ΕΛΛΑΔΟΣ

III : 1 Θεραπευτήρια, κλῖναι, ἰατροὶ καὶ νοσηλευτικὸν προσωπικόν, κατ' εἰδικότητα θεραπευτηρίων : 1977

Hospitals, beds, doctors and nursing personnel, by speciality of hospitals : 1977

Εἰδικότης θεραπευτηρίων Speciality of hospitals	Θεραπευτήρια Hospitals	Κλῖναι Beds	Ἰατροὶ Doctors	Μαῖαι Midwives	Νοσοκόμοι - Nurses	
					Διπλωματοῦχοι Certificated	Πρακτικοί Practical
Σύνολον—Total ...	**719**	**59.117**	**10.195**	**1.563**	**4.545**	**10.484**
Γενικά–General	302	26.396	5.914	729	2.935	4.998
Μικτά–Combined	76	3.139	484	91	76	497
Ἀντικαρκινικά–Cancer .	3	1.077	373	—	153	335
Ἀφροδισίων–Δερματικά –V.D. and skin diseases	2	335	97	—	11	29
Καρδιολογικά–Cardiological	1	20	1	—	—	2
Λοιμωδῶν–Λεπροκομεῖον –Infectious diseases and leprosy	2	1.039	78	—	44	42
Μαιευτικά-Γυναικολογικά–Obstetrical-Gynecological	128	3.694	1.172	678	59	819
Νευροψυχιατρικά–Neuropsychiatric	60	13.234	588	25	240	1.885
Ὀρθοπεδικά–Orthopedical	9	2.124	354	2	406	685
Οὐρολογικά–Urological	1	19	1	—	—	8
Ὀφθαλμολογικά–Ophthalmological ...	17	446	93	1	61	57
Παθολογικά–Pathological	22	978	119	8	33	138
Παιδιατρικά–Children diseases	14	1.761	386	8	326	311
Φυματιολογικά–Tubercular	10	3.354	380	9	163	405
Χειρουργικά–Surgical ..	43	1.084	112	10	32	195
Ὠτορινολαρυγγολογικά–Ear-nose-throat diseases	29	417	43	2	6	78

III : 2. Ἰατροί, ὀδοντίατροι καὶ φαρμακεῖα, κατὰ γεωγρ. διαμέρισμα : 1977

Ἰατροὶ κατ' εἰδικότητα, ὀδοντίατροι, φαρμακεῖα	Σύνολον Total	Περιφέρεια Πρωτευούσης Greater Athens	Λοιπὴ Στερεὰ Ἑλλὰς καὶ Εὔβοια Rest of Central Greece and Euboea	Πελοπόννησος Peloponnesos	Ἰόνιοι Νῆσοι Ionian Islands	Ἤπειρος Epirus
Ἰατροὶ	**20.484**	**11.818**	**709**	**1.017**	**193**	**322**
Ἄνευ εἰδικότητος	7.852	4.144	331	454	83	116
Παθολόγοι	2.669	1.749	95	111	26	57
Μαιευτῆρες - Γυναικολόγοι	1.201	706	38	53	9	21
Χειρουργοὶ	1.189	759	45	56	10	16
Χειρουργοὶ θώρακος	32	14	—	—	—	—
Νευροψυχίατροι	639	425	6	15	3	7
Καρδιολόγοι	563	291	17	34	7	9
Ὀρθοπεδικοὶ	376	245	8	12	1	5
Παιδίατροι	1.445	817	57	71	17	20
Φυματιολόγοι	179	92	4	9	1	6
Οὐρολόγοι	222	139	2	8	1	2
Γαστροεντερολόγοι	56	33	—	—	—	—
Δερματολόγοι -Ἀφροδισιολόγοι	203	111	5	8	1	4
Ὀφθαλμολόγοι	608	352	16	30	7	12
Ὠτορινολαρυγγολόγοι	423	210	12	25	4	9
Μικροβιολόγοι	1.581	976	44	72	16	21
Ἀκτινολόγοι-Ἀκτινοθεραπευταί	645	371	20	39	5	11
Παθολογοανατόμοι	127	97	—	4	—	—
Ἀναισθησιολόγοι	366	206	9	14	2	6
Ἰατροδικασταί	9	8	—	—	—	—
Νευροχειρουργοὶ - Πλαστικῆς Χειρουργικῆς	70	55	—	1	—	—
Χειρουργοὶ παίδων	29	18	—	1	—	—
Ὀδοντίατροι	**6.392**	**3.633**	**295**	**324**	**35**	**119**
Φαρμακεῖα	**2.890**	**1.313**	**219**	**201**	**37**	**55**

Σημ.: Οἱ ἰατροὶ τῶν ὁποίων ἡ εἰδικότης δὲν ἀναγράφεται εἰς τὸν παρόντα πίνακα, ἔχουν συμπεριληφθῆ εἰς τὸν ἀριθμὸν τῶν ἰατρῶν τῆς πλέον συγγενοῦς εἰδικότητος, π.χ. οἱ ἐνδοκρινολόγοι καὶ οἱ ρευματολόγοι ἔχουν συμπεριληφθῆ εἰς τοὺς παθολόγους, οἱ κυτταρολόγοι εἰς τοὺς παθολογοανατόμους κλπ.

ΕΘΝΙΚΗ ΣΤΑΤΙΣΤΙΚΗ ΥΠΗΡΕΣΙΑ ΕΛΛΑΔΟΣ

Physicians, dentists and pharmacies by geographic region : 1977

Θεσσαλία Thessaly	Μακεδονία Macedonia	Θράκη Thrace	Νῆσοι Αἰγαίου Aegean Islands	Κρήτη Crete	Physicians, Dentists, Pharmacies
799	4.418	301	420	487	**Physicians**
370	1.876	131	180	167	General practitioners
74	393	28	62	74	Pathologists
35	274	18	22	25	Obstetricians-Gynecologists
35	193	13	32	30	Surgeons
—	18	—	—	—	Thoracic Surgeons
22	136	7	6	12	Neuropsychiatrists
31	131	11	16	16	Cardiologists
13	74	4	4	10	Orthopedists
66	324	22	19	32	Paediatrists
6	54	2	3	2	T.B. Specialists
7	49	4	2	8	Urologists
—	20	1	—	2	Gastroenterologists
12	52	2	3	5	Dermato-Veneriologists
23	119	9	14	26	Ophthalmologists
19	106	12	11	15	Oto-rhino-larygologists
48	321	18	27	38	Bacteriologists-Haematologists
28	126	11	15	19	Radiologists-Radiotherapists
1	24	—	—	1	Pathologoanatomists
9	103	8	4	5	Anaesthesiologists
—	1	—	—	—	Medical Jurisprudents
—	14	—	—	—	Neuro-surgeons-Plastic surgery
—	10	—	—	—	Paediatric surgeons
281	1.314	97	131	163	**Dentists**
186	634	56	86	103	**Pharmacies**

Note: Doctors whose speciality does not appear in this table, have been included in the doctors of the nearest speciality, e.g. endocrinologists, rheumatologists etc. have been included in pathologists, cytologists in pathologoanatomists etc.

III : 3. Νοσηλευτική κίνησις κατ' εἰδικότητα θεραπευτηρίων : 1977
Movement of hospitals by speciality : 1977

Εἰδικότης θεραπευτηρίων	Ἡμέραι νοσηλείας Days of treatment	Ἐξελθόντες ἀσθενεῖς (1) Patients discharged	Κάλυψις ἐπὶ 100 κλινῶν Percent bed occupancy	Speciality of hospitals
Σύνολον	**13.919.793**	**1.035.849**	**65**	**Total**
Γενικά	6.499.716	645.081	67	General
Μικτά.....	670.893	65.053	59	Combined
Ἀντικαρκινικά	333.708	16.159	85	Cancer
Ἀφροδισίων-Δερματικά	62.671	3.565	51	V. D. and skin diseases
Καρδιολογικά	5.133	232	70	Cardiological
Λοιμωδῶν - Λεπροκομεῖον	161.851	6.311	43	Infectious diseases and leprosy
Μαιευτικά - Γυναικολογικά	772.295	123.600	57	Obstetrical - Gynecological
Νευροψυχιατρικά	2.916.782	23.194	(2) 93	Neuro - psychiatric
Ὀρθοπεδικά	610.047	26.784	79	Orthopedical
Οὐρολογικά	2.022	208	29	Urological
Ὀφθαλμολογικά	87.555	6.461	54	Ophthalmological
Παθολογικά	201.397	10.765	56	Pathological
Παιδιατρικά	419.513	57.913	65	Children diseases
Φυματιολογικά	947.481	20.935	77	Tubercular
Χειρουργικά	191.231	19.618	48	Surgical
Ὠτορινολαρυγγολογικά	37.498	9.970	25	Ear-nose-throat diseases

(1) Περιλαμβάνονται οἱ ἀσθενεῖς τῶν στρατιωτικῶν θεραπευτηρίων καὶ οἱ 25.910 θανόντες.

(2) Ἡ κάλυψις ὑπελογίσθη βάσει τῶν παραμεινάντων καὶ ὄχι τῶν ἡμερῶν νοσηλείας.

(1) Including patients of military hospitals, and 25.910 deaths.

(2) The coverage was not estimated on the basis of the days of treatment, but on the basis of the remaining persons.

III : 4. Σύγκρισις δαπανῶν κοιν. ἀσφαλίσεως πρὸς τὸ Ἐθνικὸν Εἰσόδημα
Comparison between social insurance expenditures and National Income

Εἰς ἑκατομμύρια δραχμῶν — *In million drachmae*

Ἔτος Year	Δαπάναι κοινωνικῆς ἀσφαλίσεως (1) Social insurance expenditures	Ἀκαθάριστον Ἐθνικὸν Εἰσόδημα εἰς τρεχ. τιμάς Gross National Income at current prices	Ποσοστὸν % τῶν δαπανῶν κοιν. ἀσφαλίσεως πρὸς τὸ Ἐθν. Εἰσόδημα Percent social insurance expenditures over Nation.Income
1970	34.500	252.259	14,60
1971	37.902	282.223	14,37
1972	41.916	328.253	13,69
1973	47.494	436.150	11,71
1974	59.558	535.270	12,00
1975	73.516	616.650*	12,97
1976	92.457	706.064*	14,25

(1) Ἔξοδα Ὀργανισμῶν Κοινωνικῆς Ἀσφαλίσεως καὶ Κρατικοῦ Προϋπολογισμοῦ. Στοιχεῖα ἀναθεωρηθέντα.
* Προσωρινὰ στοιχεῖα· τὸ 1976 καθ' ὑπολογισμόν.

(1) Expenditures of social insurance organizations and State Budget. Revised data.
* Provisional data; estimates for 1976.

III : 5. Κρατικαὶ δαπάναι διὰ τὴν κοιν. πρόνοιαν, ὑγείαν καὶ ἀσφάλισιν
State expenditures for social welfare, health and insurance

Εἰς χιλιάδας δραχμῶν — *In thousand drachmae*

Κατηγορίαι δαπανῶν	1974	1975	1976	1977	Categories of expenditures
Γεν. σύνολον	20.433.112	26.046.479	31.966.830	37.473.327	**Grand total**
Α' Συντάξεις	13.487.309	16.054.558	18.255.828	22.260.927	**A. Pensions**
α) Πολιτικαί	7.041.029	8.314.160	9.350.705	11.321.316	a) Civil
β) Στρατιωτικαί	4.489.502	5.475.821	6.428.339	8.105.982	b) Military
γ) Πολεμικαί	1.947.517	2.253.828	2.462.962	2.821.224	c) War
δ) Προσωπικαί	9.261	10.749	13.822	12.405	d) Personal
Β' Ἐπιχορηγήσεις	...	8.170.477	11.172.217	12.787.619	**B. Subsidies to :**
α) Εἰς Ἱδρύματα Κοιν. Προνοίας	1.168.800	1.529.867	2.414.238	2.475.198	a) Social Welfare Institutions
β) Εἰς Δημόσια Ὑγειον. Ἱδρύματα καὶ Νομαρχιακὰ Συμβούλια Ὑγείας καὶ Ἀσφαλίσ.	2.753.700	4.050.667	6.075.335	7.696.188	b) Public Health Institutions and Communal Health and Insurance Councils
γ) Λοιπαὶ ἐπιχορηγήσεις	1.419.554	2.589.943	2.682.644	2.616.233	c) Other subsidies
Γ' Ἔξοδα νοσηλείας (Δημοσίων Ὑπαλλήλων, Στρατιωτικῶν, Σωμάτων Ἀσφαλείας κλπ.)	1.549.789	1.821.444	2.538.785	2.424.681	**C. Hospitalization expenditures** (for civil servants, members of the armed forces, public security forces, etc.)

III : 6. Ἔξοδα τῶν Ὀργανισμῶν Κοινωνικῆς Ἀσφαλίσεως, κατ' εἰδικὰς κατηγορίας δαπανῶν

Expenditures of the social insurance organizations, by special categories of expenditures

Εἰς ἑκατομμύρια δραχμῶν — *In million drachmae*

Εἰδικαὶ κατηγορίαι δαπανῶν Special categories of expenditures	1972	1973*	1974*	1975	1976
Γενικὸν σύνολον δαπανῶν—**Grand total of expenditures**	27.576	31.448	38.457	49.429	62.122
I. Σύνολον παροχῶν—Total **relief** .	25.572	28.965	35.602	45.167	56.251
Συντάξεις ἐν γένει—Pensions in general	16.445	19.177	23.009	29.366	36.714
Παροχαὶ προνοίας ἐφ' ἅπαξ—Non-recurring welfare relief	1.574	1.728	1.916	2.293	2.570
Παροχαὶ ἀσθενείας—Sickness relief	5.182	6.126	7.704	9.554	13.518
Λοιπαὶ παροχαί(1)—Other relief(1)	2.371	1.934	2.973	3.954	3.449
II. Σύνολον λοιπῶν δαπανῶν—All other expenditures	2.004	2.483	2.855	4.262	5.871
Δαπάναι διοικήσεως(2)—Management expenditures (2)	1.791	2.208	2.576	3.977	5.340
Δαπάναι διὰ κτῆσιν καὶ συντήρησιν περιουσιακῶν στοιχείων—Purchase and maintenance of property	213	275	279	285	531

(1) Ἐπιδόματα ἀνεργίας, στρατεύσεως, οἰκογενειακὰ κλπ. Δαπάναι ψυχαγωγίας, στεγάσεως κλπ.
(2) Περιλαμβάνονται καὶ ἐπιχορηγήσεις πρὸς ἑτέρους ἀσφαλ. ὀργανισμούς.
* Ἀναθεωρηθέντα στοιχεῖα.

(1) Unemployment, conscription, family and other allowances. Recreation, housing or other expenditures.
(2) Including also subsidies to other insurance organizations.
* Revised data.

III : 7. Ἔσοδα τῶν Ὀργανισμῶν Κοινωνικῆς Ἀσφαλίσεως, κατὰ πηγὴν προελεύσεως τούτων

Receipts of the social insurance organizations by source of origin

Εἰς ἑκατομμύρια δραχμῶν — *In million drachmae*

Πηγὴ ἐσόδων Source	1972	1973	1974	1975	1976
Σύνολον—Total	35.753	39.191	45.507	58.150	77.702
Εἰσφορὰ ἠσφαλισμένων—Contribution of insured persons ..	12.333	14.387	16.360	21.158	27.881
Εἰσφορὰ ἐργοδοτῶν—Employers' contribution	11.643	13.892	16.499	20.999	29.045
Κοινωνικὴ εἰσφορὰ—Social contribution	4.581	5.227	6.067	8.319	11.227
Ἐπιχορηγήσεις—Subsidies	2.262	2.016	2.547	3.747	4.682
Πρόσοδοι περιουσίας—Property income	3.950	2.436	2.339	2.939	3.582
Λοιπὰ ἔσοδα—Other	984	1.233	1.695	988	1.285

III : 8. Ἀμέσως ἠσφαλισμένοι εἰς τοὺς Ὀργανισμοὺς Κοινωνικῆς Ἀσφαλίσεως, κατὰ κλάδον ἀσφαλίσεως

Number of persons directly insured by the social insurance organizations, by insurance branch

Εἰς χιλιάδας — *In thousands*

Κλάδος ἀσφαλίσεως Insurance branch	1972*	1973	1974	1975	1976
Κυρίας συντάξεως—Principal pension	3.201	3.393	3.419	3.486	3.526
Ἐπικουρικῆς συντάξεως—Subsidiary pension	806	780	811	841	934
Προνοίας—Welfare benefits	633	657	662	674	697
Ἀσθενείας—Sickness benefits	3.207	3.393	3.404	3.468	3.519
Λοιπῶν παροχῶν—Other benefits	901	1.058	991	1.032	1.061

* Ἀναθεωρηθέντα στοιχεῖα. — * Revised data.

III : 9. Συνταξιοῦχοι κυρίας συντάξεως τῶν Ὀργανισμῶν Κοινωνικῆς Ἀσφαλίσεως, κατὰ κατηγορίαν συντάξεως

Number of pensioners receiving principal pension from the social insurance organizations, by category of pension

Κατηγορία συντάξεως Category of pension	1972	1973	1974	1975	1976
Σύνολον—Total	873.743	897.585	929.500	972.510	1.005.472
Ἀναπηρίας—Disablement	103.239	112.983	122.015	145.484	163.666
Γήρατος καὶ παρεμφερῶν—Old age	636.893	645.027	661.751	675.241	682.547
Θανάτου—Death	133.611	139.575	145.734	151.785	159.259
Ἄνευ διακρίσεως κατηγορίας—Without distinction	—	—	—	—	—

III: 10. Συνταξιοῦχοι τοῦ Κράτους, κατὰ κατηγορίας
Number and categories of State pensioners

Κατηγορίαι συνταξιούχων	1974	1975	1976	1977	Categories of pensioners
Σύνολον	**171.841**	**172.784**	**173.310**	**176.066**	**Total**
Κανονικοὶ συνταξιοῦχοι	**108.785**	**110.810**	**112.956**	**117.227**	**Regular pensioners**
Στρατιωτικοὶ ...	40.643	41.872	43.358	45.237	Army
Ναυτικοὶ	5.682	5.662	5.635	5.647	Navy
Πολιτικοὶ	62.422	63.240	63.932	66.308	Civil service
Προσωπικαὶ συντάξεις	38	36	31	35	Personal pensions
Συνταξιοῦχοι ἐκ πολέμου	**63.056**	**61.974**	**60.354**	**58.839**	**War pensioners**
Πολέμων 1912-22	*11.322*	*10.816*	*10.309*	*9.791*	*1912 - 22 Wars*
Ἀξιωματικοὶ ...	703	676	663	663	Officers
Ὁπλῖται	10.619	10.140	9.646	9.128	Privates
Πολέμων 1940-49	*43.071*	*42.342*	*41.322*	*40.367*	*1940 - 49 Wars*
Ἀξιωματικοὶ ...	3.393	3.354	3.280	3.207	Officers
Ὁπλῖται	39.678	38.988	38.042	37.160	Privates
Λοιποί	*8.663*	*8.816*	*8.723*	*8.681*	*Others*
Δημόσ. ὑπάλληλοι	1.209	1.174	1.138	1.100	Civil servants
Πολῖται ἀμάχου πληθυσμοῦ καὶ ἐθνικῆς ἀντιστάσεως	7.091	7.311	7.289	7.324	Non-combatant population and members of National Resistance
Βοηθηματοῦχοι ἀμάχου πληθυσμοῦ	363	331	296	257	Allowance recipients from non-combatant population

III : 11. Ἀριθμὸς ἐργατικῶν ἀτυχημάτων ἐπισυμβάντων εἰς τοὺς ἀμέσως ἠσφαλισμένους τῶν Ὀργανισμῶν Κοινωνικῆς Ἀσφαλίσεως καὶ συνέπειαι τούτων: 1972 - 1976

Number of work accidents among persons directly insured with the social insurance organizations and consequences thereof : 1972 - 1976

Συνέπειαι ἀτυχήματος Consequences of accident	1972	1973	1974	1975	1976
Σύνολον ἀτυχημάτων—Total accidents	48.643	47.885	45.681	45.275	45.544
Συνέπεια αὐτῶν—Consequence:					
Θάνατος—Death	294	270	357	217	208
Ἀποχὴ ἐκ τῆς ἐργασίας καὶ ἐπιδότησις—Absence from work and administration of benefit	43.218	42.808	40.560	40.366	40.465
Πρόσκαιρος ἀναπηρία καὶ συνταξιοδότησις—Temporary disablement and pensioning	819	658	749	783	869
Διαρκὴς ἀναπηρία καὶ συνταξιοδότησις—Permanent disablement and pensioning	220	121	199	129	197
Σωματικὴ βλάβη, ἄνευ διακοπῆς τῆς ἱκανότητος πρὸς ἐργασίαν—Bodily harm without affecting capability for work	4.092	4.028	3.816	3.780	3.805

III: 12. Περίθαλψις ἀνηλίκων εἰς Κρατικὰ Ἱδρύματα, εἰς τὸ ΠΙΚΠΑ καὶ εἰς Ἱδρύματα ἰδιωτικῆς πρωτοβουλίας, ἐπιχορηγούμενα ὑπὸ τοῦ Κράτους : 1977

Relief administered to children in State Institutions, in PIKPA and in Institutions established by private initiative subsidized by the State: 1977

Κατηγορίαι ἱδρυμάτων	Ἀριθμὸς ἱδρυμάτων Number of institutions	Δυναμικότης ἱδρυμάτων Capacity of institutions	Μέσος ὅρος περιθαλπομένων παιδίων Average number of children relieved	Categories of institutions
ΙΔΡΥΜΑΤΑ ΚΡΑΤΙΚΑ				STATE INSTITUTIONS
Γενικὸν σύνολον	665	44.805	28.312	**Grand total**
α) Συνεχοῦς παραμονῆς ...	54	5.215	3.283	a) For continuous stay
β) Ἱδρύματα διημερεύσεως	611	39.590	25.029	b) Day-sojourn
ΙΔΡΥΜΑΤΑ ΠΙΚΠΑ				PIKPA INSTITUTIONS
Γενικὸν σύνολον	70	6.553	4.520	**Grand total**
α) Συνεχοῦς παραμονῆς ...	4	950	631	a) For continuous stay
β) Ἱδρύματα διημερεύσεως	66	5.603	3.889	b) Day-sojourn
ΙΔΡΥΜΑΤΑ ΙΔ. ΠΡΩΤΟΒΟΥΛΙΑΣ ΕΠΙΧΟΡΗΓ. ΥΠΟ ΤΟΥ ΚΡΑΤΟΥΣ				PRIVATE INSTITUTIONS STATE-SUBSIDIZED
Γενικὸν σύνολον	269	21.829	14.773	**Grand total**
α) Συνεχοῦς παραμονῆς ...	231	18.387	11.813	a) For continuous stay
β) Ἱδρύματα διημερεύσεως	38	3.442	2.960	b) Day-sojourn

Πηγή : Ὑπ. Κοιν. Ὑπηρεσιῶν καὶ ΠΙΚΠΑ. **Source**: Ministry of Social Services and PIKPA.

IV. ΠΑΙΔΕΙΑ — EDUCATION

IV : 1. Πραγματικὸς πληθυσμὸς ἡλικίας 10 ἐτῶν καὶ ἄνω κατὰ ἐπίπεδον ἐκπαιδεύσεως, φῦλον καὶ ὁμάδας ἡλικιῶν

Δειγματοληπτικὴ ἐπεξεργασία 25% τῶν δελτίων τῆς Ἀπογραφῆς Πληθυσμοῦ 1971

Ὁμάδες ἡλικιῶν	Σύνολον Total	Ἀπόφοιτοι ἀνωτάτων σχολῶν Graduated higher education	Ἀπόφοιτοι μέσης ἐκπαιδεύσεως Completed secondary education	Ἀπόφοιτοι δημοτικοῦ Completed primary education
				ΣΥΝΟΛΟΝ ΕΛΛΑΔΟΣ — ΑΜΦΟΤΕΡΩΝ ΤΩΝ ΦΥΛΩΝ —
Σύνολον	**7.269.200**	**210.104**	**800.920**	**3.594.648**
10–14 ἐτῶν	724.732	—	—	401.712
15–19 »	666.096	376	80.532	536.940
20–24 »	636.176	14.900	175.564	393.768
25–29 »	504.440	27.748	100.980	304.376
30–44 »	1.916.876	85.192	250.628	899.276
45–64 »	1.863.764	61.992	149.348	792.152
65 ἐτῶν καὶ ἄνω .	957.116	19.896	43.868	266.424
				ΑΡΡΕΝΕΣ —
Σύνολον	**3.515.740**	**149.884**	**429.316**	**1.943.808**
10–14 ἐτῶν	371.448	—	—	201.640
15–19 »	338.544	160	38.480	277.056
20–24 »	328.808	7.616	92.984	206.744
25–29 »	245.176	16.536	51.212	153.852
30–44 »	919.068	61.748	133.664	477.108
45–64 »	894.040	47.640	84.804	455.588
65 ἐτῶν καὶ ἄνω .	418.656	16.184	28.172	171.820
				ΘΗΛΕΙΣ —
Σύνολον	**3.753.460**	**60.220**	**371.604**	**1.650.840**
10–14 ἐτῶν	353.284	—	—	200.072
15–19 »	327.552	216	42.052	259.884
20–24 »	307.368	7.284	82.580	187.024
25–29 »	259.264	11.212	49.768	150.524
30–44 »	997.808	23.444	116.964	422.168
45–64 »	969.724	14.352	64.544	336.564
65 ἐτῶν καὶ ἄνω..	538.460	3.712	15.696	94.604

*Ἡ κατηγορία τῶν «ἀγραμμάτων» προκύπτει ἐξ ἐρωτήματος ἀνεξαρτήτου τοῦ τεθέντος περὶ ἐπιπέδου ἐκπαιδεύσεως. Εἰς τὸ τελευταῖον τοῦτο οἱ ἀγράμματοι περιλαμβάνονται ἐν μέρει εἰς τοὺς μὴ ἀποφοιτήσαντας τοῦ δημοτικοῦ σχολείου καὶ ἐν μέρει εἰς τοὺς μὴ δηλώσαντας.

De facto population aged 10 years and over by educational level, sex and age groups

25% sample elaboration of the 1971 Population Census questionnaires

Δὲν ἀπεφοίτησαν τοῦ δημοτικοῦ Have not finished primary school	Μὴ δηλώσαντες ἐπίπεδον ἐκπαιδεύσεως Have not declared educational level	Ἀγράμματοι* Illiterate*	Ἔχοντες δίπλωμα τεχνικῆς ἢ ἐπαγγελματικῆς ἐκπαιδεύσεως With diploma of technical or vocational school	Age groups
GREECE, TOTAL				
BOTH SEXES				
2.382.884	**280.644**	**1.015.180**	**79.324**	**Total**
307.652	15.368	7.336	136	10–14 years
40.704	7.544	12.208	3.264	15–19 »
46.664	5.280	14.008	22.344	20–24 »
65.300	6.036	18.828	14.168	25–29 »
631.636	50.144	190.860	27.824	30–44 »
764.520	95.752	378.024	9.708	45–64 »
526.408	100.520	393.916	1.880	65 years and over
MALES				
928.392	**64.340**	**216.940**	**59.456**	**Total**
161.844	7.964	3.444	68	10–14 years
19.096	3.752	5.752	2.680	15–19 »
19.236	2.228	5.820	16.924	20–24 »
21.620	1.956	5.772	9.776	25–29 »
234.272	12.276	46.836	21.056	30–44 »
286.888	19.120	76.412	7.456	45–64 »
185.436	17.044	72.904	1.496	65 years and over
FEMALES				
1.454.492	**216.304**	**798.240**	**19.868**	**Total**
145.808	7.404	3.892	68	10–14 years
21.608	3.792	6.456	584	15–19 »
27.428	3.052	8.188	5.420	20–24 »
43.680	4.080	13.056	4.392	25–29 »
397.364	37.868	144.024	6.768	30–44 »
477.632	76.632	301.612	2.252	45–64 »
340.972	83.476	321.012	384	65 years and over

* The category of «illiterate» population has resulted from a question irrespective of the one asked on the level of education. In the latter, «illiterate» are included partly in the category of «have not finished primary school» and partly in the category «not declared educational level».

IV : 2. Προσχολικὴ ἐκπαίδευσις : Νηπιαγωγεῖα, νηπιαγωγοὶ καὶ νήπια κατὰ τὴν λῆξιν τοῦ σχολικοῦ ἔτους

Pre-school education: Nursery schools, kindergartners and infants at the end of the school year

Σύνολον Ἑλλάδος — Greece, total

Εἶδος σχολείου	Σχολικὰ ἔτη — School years			Kind of school
	1974/75	1975/76	1976/77	
Νηπιαγωγεῖα				**Nursery schools**
α) Δημόσια				*a) Public*
Νηπιαγωγεῖα	2.861	2.871	3.054	Nursery schools
Νηπιαγωγοὶ	3.419	3.526	3.839	Kindergartners
Νήπια	93.296	92.637	100.913	Infants
Νήπια ἀνὰ νηπιαγωγόν	27,3	26,3	26,3	Infants per kindergartner
β) Ἰδιωτικὰ				*b) Private*
Νηπιαγωγεῖα	397	408	427	Nursery schools
Νηπιαγωγοὶ	606	611	665	Kindergartners
Νήπια	16.347	15.720	17.207	Infants
Νήπια ἀνὰ νηπιαγωγόν	27,0	25,7	25,9	Infants per kindergartner

ΕΘΝΙΚΗ ΣΤΑΤΙΣΤΙΚΗ ΥΠΗΡΕΣΙΑ ΕΛΛΑΔΟΣ

IV : 3. Δημοτική ἐκπαίδευσις : Σχολεῖα, διδακτικὸν προσωπικὸν καὶ μαθηταὶ κατὰ τὴν λῆξιν τοῦ σχολικοῦ ἔτους

Primary education : Schools, teachers and pupils at the end of the school year

Σύνολον Ἑλλάδος — Greece, total

Εἶδος σχολείου	Σχολικὰ ἔτη — School years			Kind of school
	1974/75	1975/76	1976/77	
Ἡμερήσια δημοτικὰ σχολεῖα				**Primary day-schools**
α) Δημόσια				*a) Public*
Σχολεῖα	8.966	8.962	9.029	Schools
Διδακτικὸν προσωπικὸν	27.543	28.008	29.590	Teachers
Ἐγγεγραμμένοι μαθηταί	854.388	862.648	863.333	Pupils enrolled
Μαθηταὶ ἀνὰ διδάσκοντα	31,0	30,8	29,2	Pupils per teacher
β) Ἰδιωτικὰ				*b) Private*
Σχολεῖα	674	671	680	Schools
Διδακτικὸν προσωπικὸν	2.915	2.945	3.039	Teachers
Ἐγγεγραμμένοι μαθηταί	73.460	73.082	74.447	Pupils enrolled
Μαθηταὶ ἀνὰ διδάσκοντα	25,2	24,8	24,5	Pupils per teacher
Ἑσπερινὰ δημοτικὰ σχολεῖα				**Primary night-schools**
α) Δημόσια				*a) Public*
Σχολεῖα	65	41	22	Schools
Διδάξαντες (1)	66	41	22	Teachers (1)
Ἐγγεγραμμένοι μαθηταί	1.397	943	518	Pupils enrolled
Μαθηταὶ ἀνὰ διδάσκοντα	21,2	23,0	23,5	Pupils per teacher
β) Ἰδιωτικὰ				*b) Private*
Σχολεῖα	24	20	12	Schools
Διδάξαντες (1)	28	22	14	Teachers (1)
Ἐγγεγραμμένοι μαθηταί	661	450	299	Pupils enrolled
Μαθηταὶ ἀνὰ διδάσκοντα	23,6	20,5	21,4	Pupils per teacher

(1) Οἱ διδάξαντες εἰς τὰ ἑσπερινὰ σχολεῖα ἀνήκουν εἰς τὴν δύναμιν τῶν ἐκπαιδευτικῶν τῶν ἡμερησίων σχολείων.

(1) Teachers of night-schools belong to the teaching staff of day-schools.

IV : 4. Μέση ἐκπαίδευσις : Γυμνάσια, διδακτικὸν προσωπικὸν καὶ μαθηταὶ κατὰ τὴν λῆξιν τοῦ σχολικοῦ ἔτους

Secondary education : High schools, teachers and pupils at the end of the school year

Σύνολον Ἑλλάδος — Greece, total

Εἶδος σχολείου	Σχολικὰ ἔτη — School years			Kind of school
	1973/74	1974/75	1975/76	
Δημόσια γυμνάσια				**Public high schools**
α) Ἡμερήσια γυμνάσια				*a) Day high schools*
Γυμνάσια	812	816	854	Schools
Διδακτικὸν προσωπικὸν	15.016	16.060	17.140	Teachers
Μαθηταὶ	427.787	444.760	474.821	Pupils
Μαθηταὶ ἀνὰ διδάσκοντα	28,5	27,7	27,7	Pupils per teacher
β) Ἑσπερινὰ γυμνάσια (1)				*b) Night high schools* (1)
Γυμνάσια	32	31	32	Schools
Μαθηταὶ	10.261	10.045	10.482	Pupils
Ἰδιωτικὰ γυμνάσια				**Private high schools**
α) Ἡμερήσια γυμνάσια				*a) Day high schools*
Γυμνάσια	252	248	234	Schools
Διδακτικὸν προσωπικὸν	1.579	1.564	1.540	Teachers
Μαθηταὶ	57.269	56.263	52.940	Pupils
Μαθηταὶ ἀνὰ διδάσκοντα	36,3	36,0	34,4	Pupils per teacher
β) Ἑσπερινὰ γυμνάσια (1)				*b) Night high schools* (1)
Γυμνάσια	41	42	36	Schools
Μαθηταὶ	8.714	8.299	7.329	Pupils

(1) Βλέπε ὑποσημείωσιν πίνακος IV: 3. (1) See note of table IV: 3.

VI. 4α. Ἐξέλιξις βασικῶν μεγεθῶν τῆς μέσης γενικῆς ἐκπαιδεύσεως (γυμνασίων καὶ λυκείων), κατὰ τὸ σχολ. ἔτος 1976/77

Evolution of basic magnitudes in the general secondary education (high schools and lyceums) in the school year 1976/77

	1976/77		
	Γυμνάσια High schools	Λύκεια Lyceums	
ΣΥΝΟΛΟΝ			TOTAL
Σχολικαὶ μονάδες	1.123	983	Schools
Διδακτικὸν προσωπικὸν	11.763	10.034	Teachers
Μαθηταὶ	327.356	235.339	Pupils
ἐξ ὧν : εἰσήχθησαν	115.462	82.273	thereof : entered
ἀπεφοίτησαν	87.123	63.838	graduated
I. ΔΗΜΟΣΙΑ			I. PUBLIC
α) Ἡμερήσια	*867*	*727*	*a) Day-schools*
Διδακτικὸν προσωπικὸν	11.120	9.264	Teachers
Μαθηταὶ	299.263	200.186	Pupils
ἐξ ὧν : εἰσήχθησαν	107.497	71.244	thereof : entered
ἀπεφοίτησαν	78.030	55.727	graduated
Μαθηταὶ ἀνὰ διδάσκοντα	26,9	21,6	Pupils per teacher
β) Ἑσπερινὰ	*31*	*31*	*b) Night-schools*
Μαθηταὶ	3.844	6.206	Pupils
ἐξ ὧν : εἰσήχθησαν	468	1.882	thereof : entered
ἀπεφοίτησαν	1.057	767	graduated
II. ΙΔΙΩΤΙΚΑ			II. PRIVATE
α) Ἡμερήσια	*194*	*194*	*a) Day-schools*
Διδακτικὸν προσωπικὸν	643	770	Teachers
Μαθηταὶ	22.166	24.748	Pupils
ἐξ ὧν : εἰσήχθησαν	7.134	8.065	thereof : entered
ἀπεφοίτησαν	7.286	6.855	graduated
Μαθηταὶ ἀνὰ διδάσκοντα	34,5	32,1	Pupils per teacher
β) Ἑσπερινὰ	*31*	*31*	*b) Night-schools*
Μαθηταὶ	2.083	4.199	Pupils
ἐξ ὧν : εἰσήχθησαν	363	1.082	thereof : entered
ἀπεφοίτησαν	750	489	graduated

IV : 5. Τεχνική - επαγγελματική και εκκλησιαστική εκπαίδευσις : Μαθηταί, σχολαί και ώραι εβδομαδιαίας διδασκαλίας, κατά φορέα και βαθμίδα εκπαιδεύσεως. Σχολικόν έτος 1975/76

Public and private schools of technical - vocational and ecclesiastic education : Students, schools and teaching hours per week by stage of education. School year 1975/76

Σχολαί	Μαθηταί Students	Αριθμός σχολών Number of schools	Ώραι εβδομ. διδασκαλίας Teaching h. per week	Schools
Α' ΔΗΜΟΣΙΑ ΕΚΠΑΙΔΕΥΣΙΣ — A. PUBLIC SCHOOLS				
α) Ανωτέρα εκπαίδευσις — a) Intermediate education				
Σύνολον	**12.443**	**59**	**20.638**	**Total**
Τεχνικαί	8.997	27	15.658	Technical schools
Εμπορικού Ναυτικού ..	1.940	16	2.976	Merchant Marine
Παροχής υπηρεσιών ...	1.103	10	1.437	Schools of Personal Services
Εκκλησιαστικαί	286	3	291	Religious schools
Καλλιτεχνικαί	117	3	276	Art schools
β) Μέση και κατωτέρα εκπαίδευσις — b) Secondary and elementary education				
Σύνολον	**71.848**	**864**	**97.910**	**Total**
Τεχνικαί	68.757	822	93.741	Technical schools
Γεωργικαί	139	6	290	Agricultural schools
Εμπορικαί	701	3	336	Commercial schools
Οικιακής Οικονομίας ...	41	1	56	Schools of Home Econ
Εμπορικού ναυτικού ..	238	2	190	Merchant Marine
Παροχής Υπηρεσιών ..	883	22	2.019	Schools of Personal Services
Εκκλησιαστικαί	1.089	8	1.278	Religious schools
Β' ΙΔΙΩΤΙΚΗ ΕΚΠΑΙΔΕΥΣΙΣ — B. PRIVATE SCHOOLS				
α) Ανωτέρα εκπαίδευσις — a) Intermediate education				
Σύνολον	**5.010**	**61**	**5.777**	**Total**
Τεχνικαί	2.645	12	2.575	Technical schools
Εμπορικού Ναυτικού ..	79	1	64	Merchant Marine
Παροχής υπηρεσιών ...	1.022	10	1.214	Schools of Personal Services
Εκκλησιαστικαί	81	1	72	Religious schools
Καλλιτεχνικαί	1.183	37	1.852	Art schools
β) Μέση και κατωτέρα εκπαίδευσις — b) Secondary and elementary education				
Σύνολον	**60.743**	**671**	**59.667**	**Total**
Τεχνικαί	45.557	454	46.070	Technical schools
Γεωργικαί	173	2	251	Agricultural schools
Εμπορικαί	9.840	151	7.138	Commercial schools
Οικιακής Οικονομίας ..	651	10	1.303	Schools of Home Econ.
Εμπορικού ναυτικού ...	1.879	16	1.496	Merchant Marine
Παροχής υπηρεσιών ...	2.469	37	3.168	Schools of Personal Services
Εκκλησιαστικαί	174	1	241	Religious schools

IV : 6. Ἀνωτάτη ἐκπαίδευσις : Διδακτικόν προσωπικόν, φοιτηταί καὶ καταστάντες πτυχιοῦχοι

Higher education : Teaching staff, students, diploma or certificate holders

Ἐκπαιδευτικὸν Ἵδρυμα	Ἀκαδημαϊκὰ ἔτη Academic years			Educational Institution
	1974/75	1975/76	1976/77	
Διδακτικὸν προσωπικὸν (1) — Teaching staff (1)				
Σύνολον Ἑλλάδος	**5.786**	**6.180**	**6.521**	**Greece, total**
I. Ἀνωτάτων Ἐκπαιδευτικῶν Ἱδρυμάτων				**I. Higher Educational Institutions**
Πανεπιστήμιον Ἀθηνῶν . . .	1.674	1.743	1.755	Athens University
Πανεπιστήμιον Θεσ/νίκης .	2.012	2.133	2.302	University of Salonika
Πανεπιστήμιον Θράκης . . .	66	80	117	University of Thrace
Πανεπιστήμιον Ἰωαννίνων .	185	218	234	University of Yanina
Πανεπιστήμιον Πατρῶν . . .	263	289	308	University of Patras
Ἐθνικὸν Μετσόβιον Πολυτεχνεῖον	692	749	772	Polytechnic University of Athens
Ἀνωτάτη Σχολὴ Οἰκονομικῶν καὶ Ἐμπορικῶν Ἐπιστημῶν	122	110	115	Graduate School of Economic and Commercial Sciences
Πάντειος Ἀνωτάτη Σχολὴ Πολιτικῶν Ἐπιστημῶν	134	142	146	Pantios Graduate School of Political Sciences
Ἀνωτάτη Βιομηχανικὴ Σχολὴ Πειραιῶς	71	83	83	Graduate School of Industrial Studies, Piraeus
Ἀνωτάτη Βιομηχανικὴ Σχολὴ Θεσσαλονίκης	70	61	69	Graduate School of Industrial Studies, Salonika
Ἀνωτάτη Γεωπονικὴ Σχολὴ Ἀθηνῶν	151	175	196	Graduate Agricultural School of Athens
Ἀνωτάτη Σχολὴ τῶν Καλῶν Τεχνῶν	26	27	28	School of Fine Arts
II. Ἀκαδημιῶν (καὶ λοιπῶν σχολῶν ὑπαγομένων διὰ νόμου εἰς τὴν ἀνωτάτην ἐκπαίδευσιν)				**II. Academies (and other schools included by law in higher education)**
Ἐθνικὴ Ἀκαδημία Σωματικῆς Ἀγωγῆς (Ἀθηνῶν)	33	36	41	National College of Gymnastics (Athens)
Ἐθνικὴ Ἀκαδημία Σωματικῆς Ἀγωγῆς (Παράρτημα Θεσσαλονίκης)	23	27	24	National College of Gymnastics (Salonika)
Χαροκόπειος Ἀνωτάτη Σχολὴ Οἰκιακῆς Οἰκονομίας	8	13	9	Charokopios Higher School of Home Economics
Ἀνωτάτη Σχολὴ Οἰκιακῆς Οἰκονομίας Χανίων	21	23	21	Canea Higher School of Home Economics
Παιδαγωγικαὶ Ἀκαδημίαι	193	229	253	Teachers Colleges
Σχολαὶ Νηπιαγωγῶν	42	42	48	Schools of Kindergarten Teachers

(1) Περιλαμβάνονται οἱ καθηγηταὶ (τακτικοὶ καὶ ἔκτακτοι — μόνιμοι καὶ ἐπὶ θητείᾳ), ὡς καὶ ἄλλοι διδάξαντες (ἐντεταλμένοι καὶ ἄμισθοι καθηγηταὶ καὶ ὑφηγηταί). Ἐπίσης, οἱ ἐπιμεληταὶ καὶ οἱ βοηθοί.

(1) Including full professors (regular or not, permanent or in terms) and other non-salaried teaching staff (full professors and assistant professors); including also instructors and teaching assistants.

Πίναξ - Table IV : 6. συνέχεια - continued

Ἐκπαιδευτικὸν Ἵδρυμα	Ἀκαδημαϊκὰ Ἔτη Academic years			Educational Institution
	1974/75	1975/76	1976/77	
	Φοιτηταί — Students			
Σύνολον Ἑλλάδος	97.759	99.793	98.604	**Greece, total**
I. Ἀνωτάτων Ἐκπαιδευτικῶν Ἱδρυμάτων				**I. Higher Educational Institutions**
Πανεπιστήμιον Ἀθηνῶν .	29.360	30.008	33.660	Athens University
Πανεπιστήμιον Θεσ/νίκης	27.088	27.011	25.772	University of Salonika
Πανεπιστήμιον Θράκης ...	300	743	1.044	University of Thrace
Πανεπιστήμιον Ἰωαννίνων .	2.482	2.793	2.515	University of Yanina
Πανεπιστήμιον Πατρῶν ..	2.917	3.256	3.238	University of Patras
Ἐθνικὸν Μετσόβιον Πολυτεχνεῖον	4.532	4.950	5.464	Polytechnic University of Athens
Ἀνωτάτη Σχολὴ Οἰκονομικῶν καὶ Ἐμπορικῶν Ἐπιστημῶν	6.926	6.124	5.332	Graduate School of Economic and Commercial Sciences
Πάντειος Ἀνωτάτη Σχολὴ Πολιτικῶν Ἐπιστημῶν	7.403	7.903	6.594	Pantios Graduate School of Political Sciences
Ἀνωτάτη Βιομηχανικὴ Σχολὴ Πειραιῶς	5.751	6.512	5.413	Graduate School of Industrial Studies, Piraeus
Ἀνωτάτη Βιομηχανικὴ Σχολὴ Θεσσαλονίκης	5.461	5.261	5.012	Graduate School of Industrial Studies, Salonika
Ἀνωτάτη Γεωπονικὴ Σχολὴ Ἀθηνῶν	483	588	716	Graduate Agricultural School of Athens
Ἀνωτάτη Σχολὴ τῶν Καλῶν Τεχνῶν	217	236	257	School of Fine Arts
II. Ἀκαδημιῶν (καὶ λοιπῶν σχολῶν ὑπαγομένων διὰ νόμου εἰς τὴν ἀνωτάτην ἐκπαίδευσιν)				**II. Academies (and other schools included by law in higher education)**
Ἐθνικὴ Ἀκαδημία Σωματικῆς Ἀγωγῆς (Ἀθηνῶν)	365	377	371	National College of Gymnastics (Athens)
Ἐθνικὴ Ἀκαδημία Σωματικῆς Ἀγωγῆς (Παράρτημα Θεσσαλονίκης)	243	254	248	National College of Gymnastics (Salonica)
Χαροκόπειος Ἀνωτάτη Σχολὴ Οἰκιακῆς Οἰκονομίας	221	230	162	Charokopios Higher School of Home Economics
Ἀνωτάτη Σχολὴ Οἰκιακῆς Οἰκονομίας Χανίων	170	152	107	Canea Higher School of Home Economics
Παιδαγωγικαὶ Ἀκαδημίαι	2.497	2.258	2.002	Teachers Colleges
Σχολαὶ Νηπιαγωγῶν	1.343	1.137	697	Schools of Kindergarten Teachers

Πίναξ - Table IV : 6. συνέχεια - continued

Ἐκπαιδευτικὸν Ἵδρυμα	Ἀκαδημαϊκὰ ἔτη Academic years			Educational Institution
	1974/75	1975/76	1976/77	
Καταστάντες πτυχιοῦχοι — Diploma or certificate holders				
Σύνολον Ἑλλάδος	16.649	15.512	14.465	**Greece, total**
I. Ἀνωτάτων Ἐκπαιδευτικῶν Ἱδρυμάτων				**I. Higher Educational Institutions**
Πανεπιστήμιον Ἀθηνῶν ..	5.049	4.759	4.621	Athens University
Πανεπιστήμιον Θεσ/νίκης	4.303	4.063	3.729	University of Salonika
Πανεπιστήμιον Θράκης ...	—	—	—	University of Thrace
Πανεπιστήμιον Ἰωαννίνων .	255	367	381	University of Yanina
Πανεπιστήμιον Πατρῶν ..	213	333	324	University of Patras
Ἐθνικὸν Μετσόβιον Πολυτεχνεῖον	742	681	791	Polytechnic University of Athens
Ἀνωτάτη Σχολὴ Οἰκονομικῶν καὶ Ἐμπορικῶν Ἐπιστημῶν	1.418	946	810	Graduate School of Economic and Commercial Sciences
Πάντειος Ἀνωτάτη Σχολὴ Πολιτικῶν Ἐπιστημῶν	1.261	1.116	846	Pantios Graduate School of Political Sciences
Ἀνωτάτη Βιομηχανικὴ Σχολὴ Πειραιῶς	815	902	731	Graduate School of Industrial Studies, Piraeus
Ἀνωτάτη Βιομηχανικὴ Σχολὴ Θεσσαλονίκης	311	431	475	Graduate School of Industrial Studies, Salonika
Ἀνωτάτη Γεωπονικὴ Σχολὴ Ἀθηνῶν	177	168	80	Graduate Agricultural School of Athens
Ἀνωτάτη Σχολὴ τῶν Καλῶν Τεχνῶν	30	27	33	School of Fine Arts
II. Ἀκαδημιῶν (καὶ λοιπῶν σχολῶν ὑπαγομένων διὰ νόμου εἰς τὴν ἀνωτάτην ἐκπαίδευσιν)				**II. Academies (and other schools included by law in higher education)**
Ἐθνικὴ Ἀκαδημία Σωματικῆς Ἀγωγῆς (Ἀθηνῶν)	176	72	83	National College of Gymnastics (Athens)
Ἐθνικὴ Ἀκαδημία Σωματικῆς Ἀγωγῆς (Παράρτημα Θεσσαλονίκης)	35	57	46	National College of Gymnastics (Salonika)
Χαροκόπειος Ἀνωτάτη Σχολὴ Οἰκιακῆς Οἰκονομίας	64	—	82	Charokopios Higher School of Home Economics
Ἀνωτάτη Σχολὴ Οἰκιακῆς Οἰκονομίας Χανίων	21	—	79	Canea Higher School of Home Economics
Παιδαγωγικαὶ Ἀκαδημίαι	1.127	1.081	916	Teachers Colleges
Σχολαὶ Νηπιαγωγῶν	652	509	438	Schools of Kindergarten Teachers

IV : 7. Ἀπόφοιτοι Ἀνωτάτων Σχολῶν, κατ' εἶδος πτυχίου καὶ φῦλον
Higher education graduates by sex and type of certificate or diploma

Δειγματοληπτική ἐπεξεργασία 25% τῶν δελτίων τῆς Ἀπογραφῆς Πληθυσμοῦ 1971
25% sample elaboration of the 1971 Population Census questionnaires

Σχολαὶ καὶ εἶδος πτυχίου	Σύνολον Total	Ἄρρενες Males	Θήλεις Females	Schools and certificate or diploma
ΣΥΝΟΛΟΝ ΕΛΛΑΔΟΣ—GREECE, TOTAL				
Σύνολον	**209.068**	**148.984**	**60.084**	**Total**
Πανεπιστημιακαὶ Σχολαὶ καὶ ἰσότιμοι Σχολαὶ ἀλλοδαπῆς	**91.696**	**68.000**	**23.696**	**University and equivalent schools abroad**
Θεολογική	2.648	2.248	400	Theology
Φιλοσοφική	15.724	5.844	9.880	Faculty of Philosophy
Φυσικομαθηματική	14.480	11.264	3.216	Mathematics and Natural Sciences
Γεωπονοδασολογική	3.240	3.000	240	Agriculture and Forestry
Νομική	29.916	25.856	4.060	Law
Ἰατρική	20.908	16.192	4.716	Medicine
Κτηνιατρική	1.012	980	32	Veterinary
Πανεπιστημιακαὶ Σχολαὶ ἀ.ἀ.π.	88	48	40	University schools n.o.s.
Λοιπαὶ Πανεπιστημιακαὶ Σχολαὶ	3.680	2.568	1.112	Other University schools
Πολυτεχνικαὶ Σχολαὶ καὶ ἰσότιμοι Σχολαὶ ἀλλοδαπῆς	**17.000**	**15.776**	**1.224**	**Polytechnical and equivalent schools abroad**
Πολιτικῶν μηχανικῶν	6.708	6.484	224	Civil Engineering
Μηχανολόγων - Ἠλεκτρολόγων	4.640	4.596	44	Mechanical and Electrical Engineering
Ἀρχιτεκτόνων	2.188	1.444	744	Architectural Engineering
Ἀγρονόμων - Τοπογράφων μηχανικῶν	912	840	72	Rural Surveying and Topographical Engineering
Χημικῶν - Μηχανικῶν	1.508	1.460	48	Chemical Engineering
Πολυτεχνικαὶ Σχολαὶ ἀ.ἀ.π.	112	100	12	Polytechnical schools n.o.s.
Λοιπαὶ Πολυτεχνικαὶ Σχολαὶ	932	852	80	Other Polytechnical schools
Αὐτοτελεῖς Ἀνώταται Σχολαὶ	**100.372**	**65.208**	**35.164**	**Independent Higher Schools**
Ἀνωτάτη Σχολὴ Οἰκονομικῶν καὶ Ἐμπορικῶν Ἐπιστημῶν	15.420	13.396	2.024	Graduate School of Economic and Commercial Sciences
Πάντειος Ἀνωτάτη Σχολὴ Πολιτικῶν Ἐπιστημῶν	9.920	8.004	1.916	Pantios Graduate School of Political Sciences
Ἀνωτάτη Γεωπον. Σχολή	2.056	1.868	188	Athens Graduate Agricultural School
Ἀνωτάτη Βιομηχανικὴ Σχολὴ Πειραιῶς	3.820	3.124	696	Piraeus Graduate School of Industrial Studies
Ἀνωτάτη Σχολὴ Βιομηχανικῶν Σπουδῶν Θεσσαλονίκης	736	604	132	Salonika Graduate School of Industrial Studies

Πίναξ - Table IV : 7. συνέχεια - continued

Σχολαὶ καὶ εἶδος πτυχίου	Σύνολον Total	Ἄρρενες Males	Θήλεις Females	Schools and certificate or diploma
Ἀνωτάτη Σχολὴ Καλῶν Τεχνῶν	716	444	272	Schools of Fine Arts
Παιδαγωγικαὶ Ἀκαδημίαι	44.804	20.880	23.924	Teachers Colleges
Ἐθνικὴ Ἀκαδημία Σωματικῆς Ἀγωγῆς	1.824	1.012	812	National College of Gymnastics
Στρατιωτικὴ Σχολὴ Εὐελπίδων	7.576	7.576	—	School of Army Cadets
Στρατιωτικὴ Σχολὴ Δοκίμων	892	892	—	School of Navy Cadets
Στρατιωτικὴ Σχολὴ Ἰκάρων	1.252	1.252	—	School of Aviation Cadets
Στρατιωτικὴ Σχολὴ Μηχανικῶν Ἀεροπορίας	316	316	—	Military School of Aircraft Engineers
Σχολὴ Ἀξιωματικῶν Χωροφυλακῆς	1.196	1.196	—	School of Gendarmery Officers
Ἀστυνομικὴ Σχολὴ Ὑπαστυνόμων	412	412	—	School of Police Lieutenants
Αὐτοτελεῖς Ἀνώταται Σχολαὶ ἀ.ἀ.π.	124	80	44	Independent Higher Schools n.o.s.
Λοιπαὶ Ἀνώταται Σχολαὶ	9.308	4.152	5.156	Other Higher Schools

ΕΘΝΙΚΗ ΣΤΑΤΙΣΤΙΚΗ ΥΠΗΡΕΣΙΑ ΕΛΛΑΔΟΣ

ΕΘΝΙΚΗ ΣΤΑΤΙΣΤΙΚΗ ΥΠΗΡΕΣΙΑ ΕΛΛΑΔΟΣ

V. ΔΙΚΑΙΟΣΥΝΗ — JUSTICE

ΕΘΝΙΚΗ ΣΤΑΤΙΣΤΙΚΗ ΥΠΗΡΕΣΙΑ ΕΛΛΑΔΟΣ

V : 1. Ἐργασίαι Δικαστηρίων — Proceedings of Courts

Ἔτος Year	Ἐκδοθεῖσαι ἀποφάσεις — Decisions issued by							Συναφθεῖσαι συμβολαιογραφικαὶ πράξεις Notarial acts executed	Καταχωρισθεῖσαι πράξεις εἰς Ὑποθηκοφυλακεῖα Deeds registered in the Mortgage Registry
				Διοικητικῶν Administ.Courts					
	Εἰρηνοδικείων Magistrate's Courts	Πρωτοδικείων Courts of First Instance	Ἐφετείων Courts of Appeal	Πρωτοδικείων Courts of FirstInstance	Ἐφετείων Courts of Appeal	Ἀρείου Πάγου Supreme Court of Appeal	Συμβ. Ἐπικρατείας Council of State		
1973 ...	71.313	82.774	13.935	56.340	8.078	1.095	4.156	2.354.485	545.352
1974 ...	66.768	70.461	12.327	57.839	8.775	1.319	3.901	1.866.944	422.668
1975 ...	70.843	64.138	11.582	61.046	8.770	1.246	3.939	1.798.052	474.375
1976 ...	67.822	65.431	12.442	46.302	8.093	1.345	4.679	2.172.513	553.005
1977 ...	66.364	86.044	12.375	42.059	6.625	1.555	4.816	2.405.391	576.808

V: 2. Ἐκδοθεῖσαι ἀποφάσεις διαζυγίων, κατὰ διάρκειαν λυθέντος γάμου
Divorces by duration of dissolved marriage

	1974	1975	1976	1977	
Σύνολον	**3.631**	**3.726**	**3.768**	**4.517**	**Total**
Διάρκεια λυθέντος γάμου:					*Duration of dissolved marriage:*
Μέχρι 2 ἐτῶν	376	487	563	622	Up to 2 years
2– 5 »	864	843	907	1.001	2– 5 »
5–10 »	1.012	1.039	1.021	1.235	5–10 »
10 ἐτῶν καὶ πλέον ..	1.215	1.178	1.191	1.492	10 years and over
Μὴ δηλωθεῖσα διάρκεια γάμου	164	179	86	167	Not declared

V : 3. Κηρυχθεῖσαι πτωχεύσεις, κατὰ ἰδιότητα πτωχευσάντων
Bankruptcies by category of bankrupts

Ἰδιότης πτωχευσάντων	1974	1975	1976	1977	Category of bankrupts
Σύνολον	**423**	**429**	**413**	**489**	**Total**
Ἀτομικαὶ ἐπιχειρήσεις	319	301	300	328	Individual enterprises
Προσωπικαὶ ἑταιρεῖαι	60	79	62	80	Personal partnerships
Ἀπρόσωποι ἑταιρεῖαι	44	49	51	81	Non-personal partnerships

V : 4. Διαπραχθέντα ἀδικήματα — Offences committed

Ἔτος Year	Σύνολον Total	Ἀναλογία ἐπὶ 100.000 ἀτόμων(1) - Over 100.000 persons(1)	Κακουργήματα Crimes: Σύνολον Total	Κακουργήματα Crimes: Ἀναλογία ἐπὶ 100.000 ἀτόμων(1) Over 100.000 persons (1)	Πλημμελήματα ndictable offences: Σύνολον Total	Πλημμελήματα ndictable offences: Ἀναλογία ἐπὶ 100.000 ἀτόμων(1) Over 100.000 persons (1)	Καταδικασθέντες ἐπὶ κακουργήματι ἢ πλημμελήματι κατὰ τὸ αὐτὸ ἔτος(2) Sentenced for crime or indictable offence in the same year (2)
1974	199.520	2.507	712	9	198.808	2.498	107.010
1975	184.865	2.298	776	10	184.089	2.288	114.063
1976	248.941	3.041	805	9	248.131	3.032	112.510
1977	254.567	3.071	780	9	253.787	3.062	116.736

(1) Ἀναλογία ὑπολογιζομένη ἐπὶ τοῦ ἐκτιμωμένου πληθυσμοῦ ἡλικίας 7 ἐτῶν καὶ ἄνω, κατὰ τὴν 30ὴν Ἰουνίου τοῦ ἀντιστοίχου ἔτους.

(2) Δέον νὰ ληφθῇ ὑπ' ὄψιν ὅτι μεταξὺ τῆς διαπράξεως τοῦ ἀδικήματος καὶ τῆς ἐκδόσεως τελεσιδίκου καταδικαστικῆς ἀποφάσεως παρεμβάλλεται συνήθως χρονικὸν διάστημα πλέον τοῦ ἑξαμήνου.

(1) Mid-year estimates of population aged 7 years and over.

(2) Between the committal of crime and the issue of definitive decision a six-month period usually intervenes.

V : 5. Τελεσιδίκως καταδικασθέντες ἐπὶ πλημμελήματι ἢ κακουργήματι, κατὰ γενικὰς κατηγορίας ἀδικημάτων

Persons finally sentenced for indictable offence or crime, by major offence groups

Ἀδικήματα	1974	1975	1976	1977	Offences
Σύνολον	**107.010**	**114.063**	**112.510**	**116.736**	**Total**
Κατὰ τοῦ προσώπου	16.417	17.278	15.960	15.049	Against the person
Κατὰ τῆς τιμῆς	4.382	4.983	4.366	4.232	Against the honour
Κατὰ τῆς περιουσίας	5.534	5.771	5.866	5.263	Against the property
Κοινῶς ἐπικίνδυνα ἐγκλήματα κατὰ τῆς ὁλότητος	7.029	13.492	14.437	10.943	Against the community
Λοιπὰ ἀδικήματα τοῦ Ποινικοῦ Κώδικος	2.445	2.193	2.293	2.184	All other offences of the Poenal Code
Παραβάσεις Ἀγορανομικοῦ Κώδικος	15.381	14.790	16.554	18.850	Transgressions of the Market Laws
Παραβάσεις Νομοθεσίας Ἐργατικῆς Προνοίας	6.120	4.813	5.459	5.520	Transgressions of the Labour Protection Laws
Παραβάσεις Νομοθεσίας περὶ Αὐτοκινήτων	27.907	29.156	27.955	31.939	Transgressions of the Motor Vehicle Laws
Παραβάσεις λοιπῶν εἰδικῶν Ποινικῶν Νόμων	20.530	19.808	17.846	21.186	Transgressions of all other Poenal Laws
Ἀδικήματα Στρατιωτικοῦ Ποινικοῦ Κώδικος	1.265	1.779	1.774	1.570	Offences of the Martial Poenal Code

V : 6. Καταδικασθέντες, κατ' εἶδος ἐπιβληθείσης ποινῆς καὶ ἀναμορφωτικῶν ἢ θεραπευτικῶν μέτρων ἀνηλίκων κλπ.

Persons sentenced by type of penalty imposed and by reformative or corrective measures taken for juveniles etc.

Ἐπιβληθεῖσαι ποιναὶ καὶ ἀναμορφωτικὰ ἢ θεραπευτικὰ μέτρα ἀνηλίκων κλπ.	1974	1975	1976	1977	Penalty and reformative or corrective measures taken for juveniles etc.
Σύνολον	**107.010**	**114.063**	**112.510**	**116.736**	**Total**
Χρηματικὴ	1.209	853	2.586	6.156	Fine
Φυλάκισις μέχρι 3 μηνῶν	94.357	100.565	96.548	97.441	Sentence up to 3 months
» 3– 6 » .	3.855	3.738	4.093	4.136	» 3– 6 »
» 6–12 » ..	2.012	1.803	2.057	1.997	» 6–12 »
» 1 ἔτους καὶ πλέον	1.172	1.412	1.168	1.291	» 1 year and over
Πρόσκαιρος κάθειρξις ...	156	137	133	122	Tempor. imprisonment
Ἰσόβιος κάθειρξις	7	8	6	8	Life imprisonment
Θάνατος	5	4	2	5	Death
Περιορισμὸς ἐντὸς ψυχιατρικοῦ καταστήματος	5	3	8	10	Confinement in mental asylum
Περιορισμὸς ἐντὸς σωφρονιστικοῦ καταστήματος	61	106	63	61	Confinement in reformatory school
Ἀναμορφωτικὰ ἢ θεραπευτικὰ μέτρα ἀνηλίκων	3.891	5.373	5.807	5.479	Reformative etc. measures for juveniles
Μὴ δηλωθεῖσα ποινὴ ...	280	61	39	30	Not declared penalty

V : 7. Καταδικασθέντες, καθ' ἡλικίαν καὶ φῦλον
Persons sentenced by age and sex

Ἡλικία καὶ φῦλον Age and sex	1976	Ὑπότροποι 1976 Recidivists	1975	Ὑπότροποι 1975 Recidivists	1977	Ὑπότροποι 1977 Recidivists
Σύνολον—Total .	**114.063**	**35.344**	**112.510**	**36.020**	**116.736**	**41.025**
Ἄρρενες—Males	103.384	33.989	102.207	34.504	107.523	39.617
13 - 17* ἐτῶν—years	915	55	817	38	729	50
18 - 20 »	7.948	795	7.213	803	7.713	984
21 - 24 »	10.536	1.656	9.703	1.886	9.562	1.996
25 - 29 »	14.599	3.465	13.654	3.387	14.449	4.053
30 - 34 »	11.550	3.941	12.115	4.292	13.963	5.272
35 - 44 »	24.275	10.383	24.274	10.372	25.680	11.762
45 - 59 »	19.872	10.120	20.318	10.176	21.869	11.507
60 ἐτῶν καὶ πλέον —Years and over .	6.061	3.116	5.838	3.111	6.148	3.421
Ἀγνώστου ἡλικίας—Age unknown	2.378	383	2.618	378	2.009	410
Ἀνήλικοι ὑποβληθέντες εἰς ἀναμορφωτικὰ ἢ θεραπευτικὰ μέτρα—Juveniles subjected to reformative or corrective training :						
Μέχρι 12 ἐτῶν—Up to 12 years old ...	331	9	292	2	295	2
13 - 17 ἐτῶν—years	4.696	63	5.212	59	4.865	152
18 - 20 »	200	1	114	—	198	8
Ἀγνώστου ἡλικίας—Age unknown	23	2	39	—	43	—
Θήλειες—Females	10.679	1.355	10.303	1.516	9.213	1.408
13 - 17* ἐτῶν—years	42	1	30	—	30	1
18 - 20 »	334	11	343	12	338	11
21 - 24 »	689	59	627	38	624	46
25 - 29 »	1.276	110	1.032	101	1.034	130
30 - 34 »	1.250	149	1.261	170	1.139	150
35 - 44 »	3.225	416	3.114	572	2.528	409
45 - 59 »	2.651	452	2.619	476	2.361	467
60 ἐτῶν καὶ πλέον — Years and over	224	139	702	131	708	162
Ἀγνώστου ἡλικίας—Age unknown	360	17	425	13	312	31
Ἀνήλικοι ὑποβληθεῖσαι εἰς ἀναμορφωτικὰ ἢ θεραπευτικὰ μέτρα—Juveniles subjected to reformative or corrective training :						
Μέχρι 12 ἐτῶν—Up to 12 years old ...	12	—	16	1	19	—
13 - 17 ἐτῶν—years	107	1	128	2	114	1
18 - 20 »	4	—	4	—	4	—
Ἀγνώστου ἡλικίας—Age unknown	—	—	2	—	2	—

* Περιλαμβάνονται καὶ οἱ ἀνήλικοι ὑποβληθέντες εἰς ποινικὸν σωφρονισμόν, μέχρι τοῦ ἔτους 1976

* Including also juveniles subjected to reformative punishment 1976

VI. ΓΕΩΡΓΙΑ - ΚΤΗΝΟΤΡΟΦΙΑ - ΔΑΣΗ - ΑΛΙΕΙΑ

AGRICULTURE - LIVESTOCK - FORESTRY - FISHING

ΕΘΝΙΚΗ ΣΤΑΤΙΣΤΙΚΗ ΥΠΗΡΕΣΙΑ ΕΛΛΑΔΟΣ

VI: 1. Ἀριθμὸς ἐκμεταλλεύσεων κατὰ τάξεις μεγέθους τῶν γεωργικῶν αὐτῶν ἐκτάσεων καὶ ἐκτάσεις αὐτῶν κατὰ διάκρισιν πεδινῶν, ἡμιορεινῶν καὶ ὀρεινῶν κοινοτήτων

Δειγματοληπτικὴ ἐπεξεργασία 5% τῶν δελτίων τῆς Ἀπογραφῆς Γεωργίας - Κτηνοτροφίας 1971

Number of holdings and corresponding area, by size groups of holdings and by level, semi - mountainous and mountainous communes

5% sample elaboration of the 1971 Agriculture - Livestock Census questionnaires

Τάξεις μεγέθους ἐκμεταλλεύσεων Size groups of holdings	Ἐκμεταλλεύσεις — Holdings			
	Σύνολον Total	Πεδιναὶ κοινότητες Level communes	Ἡμιορειναὶ κοινότητες Semi-mountainous communes	Ὀρειναὶ κοινότητες Mountainous communes
Σύνολον Χώρας—Greece, total	**1.047.260**	**544.680**	**252.320**	**250.260**
Ἄνευ γεωργικῆς γῆς—Without land	10.660	4.940	3.260	2.460
1 – 9 στρέμ.–stremmas	225.820	113.260	49.740	62.820
10 – 29 » »	384.320	187.000	93.320	104.000
30 – 49 » »	209.640	111.620	52.960	45.060
50 – 99 » »	164.340	93.280	41.380	29.680
100 – 199 » »	42.760	27.500	9.620	5.640
200 – 499 » »	8.840	6.580	1.760	500
500 καὶ ἄνω—and over	880	500	280	100

Τάξεις μεγέθους ἐκμεταλλεύσεων Size groups of holdings	Ἐκτάσεις — Areas			
	Σύνολον Total	Πεδιναὶ κοινότητες Level communes	Ἡμιορειναὶ κοινότητες Semi-mountainous communes	Ὀρειναὶ κοινότητες Mountainous communes
Σύνολον Χώρας—Greece, total	**35.862.940**	**20.258.760**	**8.591.580**	**7.012.600**
Ἄνευ γεωργικῆς γῆς—Without land	—	—	—	—
1 – 9 στρέμ.–stremmas	1.134.820	561.280	245.400	328.140
10 – 29 » »	7.025.860	3.436.460	1.719.340	1.870.060
30 – 49 » »	7.924.740	4.230.360	2.005.860	1.688.520
50 – 99 » »	10.926.000	6.247.460	2.731.120	1.947.420
100 – 199 » »	5.529.880	3.585.200	1.226.260	718.420
200 – 499 » »	2.432.580	1.824.000	484.420	124.160
500 καὶ ἄνω—and over	889.060	374.000	179.180	335.880

VI : 2. Ἀριθμὸς γεωργικῶν ἐκμεταλλεύσεων, ἐκτάσεις καλλιεργουμένης αὐτῶν γῆς καὶ μέση ἔκτασις κατ' ἐκμετάλλευσιν, κατὰ γεωγραφικὸν διαμέρισμα

Δειγματοληπτικὴ ἐπεξεργασία 5% τῶν δελτίων τῆς Ἀπογραφῆς Γεωργίας - Κτηνοτροφίας 1971

Number of agricultural holdings, areas of their cultivated land and average area per holding, by geographic region

5% sample elaboration of the 1971 Agriculture - Livestock Census questionnaires

Ἐκτάσεις εἰς στρέμματα — *Area in stremmas*

Γεωγραφικὸν διαμέρισμα Geographic region	Ἀριθμὸς ἐκμεταλλεύσεων Number of holdings	Καλλιεργούμεναι ἐκτάσεις τῶν ἐκμεταλλεύσεων Cultivated areas of holdings	Μέση ἔκτασις κατ' ἐκμετάλλευσιν Average area per holding
Σύνολον Χώρας—Greece, total	**1.047.260**	**35.862.940**	**34,2**
Περιφ. Πρωτευούσης—Greater Athens	13.360	282.260	21,1
Λοιπὴ Στερεὰ Ἑλλὰς καὶ Εὔβοια—Central Greece and Euboea	159.680	5.494.480	34,4
Πελοπόννησος—Peloponnesos	179.180	6.813.680	38,0
Ἰόνιοι Νῆσοι—Ionian Islands	35.500	769.740	21,7
Ἤπειρος—Epirus	55.940	1.135.780	20,3
Θεσσαλία—Thessaly	110.800	4.673.840	42,1
Μακεδονία—Macedonia	257.900	9.539.320	37,0
Θράκη—Thrace	61.600	2.722.300	44,2
Νῆσοι Αἰγαίου—Aegean Islands	75.400	1.771.900	23,5
Κρήτη—Crete	97.900	2.659.640	27,2

VI : 3. Ἐκτάσεις ἐτησίων καλλιεργειῶν καὶ μονίμων φυτειῶν, καὶ ἐξ αὐτῶν ἀρδευθεῖσαι

Areas under annual crops and permanent plantations, and irrigated area thereof

Γεωργικὴ Στατιστικὴ Ἔρευνα — Agricultural Survey

Εἰς χιλιάδας στρεμμάτων — *In thousand stremmas*

Εἶδος καλλιεργειῶν	1975	1976	1977	Kind of crops
Σύνολον	**35.505,0**	**35.731,0**	**35.637,0**	**Total**
Ἐξ ὧν ἀρδευθεῖσαι ...	**8.746,0**	**9.386,0**	**9.239,0**	**Thereof irrigated**
Ἀροτραῖαι καλλιέργειαι	24.683,0	24.842,0	24.582,0	Crops on arable land
Ἐξ ὧν ἀρδευθεῖσαι ..	5.957,0	6.691,0	6.462,0	Thereof irrigated
Λαχανικά	1.177,0	1.087,0	1.104,0	Vegetables
Ἀρδευθεῖσα κηπευτικὴ γῆ	970,0	871,0	890,0	Irrigated garden area
Λοιπαὶ κηπευτικαὶ καλλιέργειαι	56,0	63,0	61,0	Other horticultural crops
Ἄμπελοι καὶ σταφιδάμπελοι	2.027,0	2.033,0	2.087,0	Vineyards (grapes and raisins)
Ἐξ ὧν ἀρδευθεῖσαι ..	216,0	197,0	213,0	Thereof irrigated
Κανονικοὶ δενδρῶνες ...	7.562,0	7.706,0	7.803,0	Area under trees in compact plantations
Ἐξ ὧν ἀρδευθεῖσαι ..	1.603,0	1.627,0	1.674,0	Thereof irrigated

ΕΘΝΙΚΗ ΣΤΑΤΙΣΤΙΚΗ ΥΠΗΡΕΣΙΑ ΕΛΛΑΔΟΣ

VI : 4. Ἐκτάσεις καλλιεργειῶν κατὰ γεωγραφικὸν διαμέρισμα καὶ κατηγορίαν : 1977

Areas under crops by geographic region and category : 1977

Γεωργικὴ Στατιστικὴ Ἔρευνα—Agricultural Survey

Εἰς χιλιάδας στρεμμάτων — *In thousand strremmas*

Γεωγραφικὸν διαμέρισμα Geographic region	Σύνολον Total	Ἄροτραῖαι καλλιέργειαι Crops on arable land	Λαχανικά Vegetables	Λοιπαὶ κηπευτικαὶ καλλιέργειαι Other horticultural crops	Ἀμπελοι καὶ σταφιδάμπελοι Vineyards (grapes and raisins)	Κανονικοὶ δενδρῶνες Area under trees in compact plantations
ΕΤΟΣ – 1977 – YEAR						
Σύνολον (1)—Total (1)	**35.642,9**	**24.582,1**	**1.104,1**	**66,6**	**2.086,7**	**7.803,4**
Περιφέρεια Πρωτευούσης—Greater Athens	12,5	4,3	4,6	0,9	0,6	2,1
Λοιπὴ Στερεὰ Ἑλλὰς καὶ Εὔβοια—Central Greece and Euboea	5.466,9	3.626,0	201,9	13,4	343,4	1.282,2
Πελοπόννησος—Peloponnesos	5.767,9	2.681,2	265,2	5,4	670,8	2.145,3
Ἰόν. Νῆσοι—Ion. Islands	771,9	222,8	35,5	0,2	94,0	419,4
Ἤπειρος—Epirus	1.104,6	775,0	42,3	1,4	12,5	273,4
Θεσσαλία—Thessaly	4.870,0	4.209,4	73,0	5,9	99,8	481,9
Μακεδονία—Macedonia	10.452,6	9.145,1	280,2	29,9	162,5	834,9
Θράκη—Thrace	2.981,4	2.799,2	44,5	8,2	59,4	70,1
Νῆσοι Αἰγαίου—Aegean Islands	1.651,8	655,2	67,7	0,3	132,2	796,4
Κρήτη—Crete	2.563,3	463,9	89,2	1,0	511,5	1.497,7

(1) Αἱ τυχὸν διαφοραὶ μεταξὺ τοῦ ἀθροίσματος τῶν ἐπὶ μέρους μεγεθῶν καὶ τῶν συνολικῶν τοιούτων ὀφείλονται εἰς στρογγυλοποίησιν.

(1) Eventual differences between sums and partial totals are due to rounding up.

VI : 5. Καλλιεργουμένη ἔκτασις καὶ παραγωγὴ γεωργικῶν προϊόντων
Cultivated area and production of agricultural products

Προϊόντα Products	Ἔκτασις (εἰς χιλιάδας ἑκταρίων) Area (thousand hectares)			Παραγωγή (εἰς χιλιάδας τόννων) Production (thousand tons)		
	1975	1976	1977	1975	1976	1977
Σῖτος μαλακὸς καὶ ἡμίσκληρος—Wheat, soft and semi-hard	743	731	734	1.767	1.957	1.482
Σῖτος σκληρός—Wheat, hard	182	200	205	353	419	284
Κριθή—Barley	395	387	361	916	944	662
Βρώμη—Oats	70	65	57	114	104	76
Ἀραβόσιτος ἀμιγής—Maize, grown alone	104	106	105	488	505	496
Ἀραβόσιτος συγκαλ/νός—Maize, grown with other crops	23	22	18			
Ὄρυζα—Rice	20	19	18	102	69	94
Σίκαλις—Rye	5	5	4	7	9	6
Βάμβαξ—Cotton	138	150	183	366	329	382
Καπνός—Tobacco	97	114	106	119	142	120
Ζαχαροτεύτλα—Sugar beets	44	46	44	2.666	2.795	2.347
Φασόλοι ἀμιγεῖς—Dry beans, grown alone	22	21	23	45	44	41
Φασόλοι συγκαλ/νοι—Dry beans, grown with other crops	17	17	15			
Πεπονοειδῆ—Melons and water-melons	34	28	30	993	728	718
Πατάτα—Potatoes	57	65	70	878	1.018	1.015
Τομάται νωπαί—Fresh tomatoes	42	31	34	1.671	1.043	1.199
Λοιπὰ νωπὰ λαχανικά—Other fresh vegetables	76	78	76	1.004	1.047	1.002
Σταφὶς κορινθιακή(1)—Currants(1)	203	203	209	73	62	68
Σταφὶς σουλτανίνα(1)—Sultanas(1)				84	76	76
Ἐπιτραπέζιοι σταφυλαί(1)—Table grapes(1)				227	231	210
Γλεῦκος(1)—Must(1)				445	442	435

(1) Εἰς τὴν παραγωγὴν περιλαμβάνονται προϊόντα ἐξ ὅλων τῶν περιπτώσεων καλλιεργειῶν ἀμπέλων-σταφιδαμπέλων.

(1) Including all products of vines and raisins.

VI : 6. Παραγωγὴ γεωργικῶν τινων προϊόντων
Production of agricultural products

Εἰς χιλιάδας τόννων — *In thousand tons*

Προϊόντα	1975	1976	1977	Products
Ἐπιτραπέζιοι ἐλαῖαι	136	95	102	Olives for table use
Ἐλαιόλαδον (σύνολον)	267	251	315	Olive oil (total)
Ἐλαιόλαδον (βρώσιμον)	238	224	281	Olive oil (edible)
Ἐσπεριδοειδῆ	811	807	813	Citrus fruits
Σῦκα νωπά	37	36	33	Fresh figs
Σῦκα ξηρά	22	24	21	Dried figs

VI : 7. Ἀριθμὸς ζῴων — Livestock population

Εἰς χιλιάδας κεφαλῶν — *In thousand heads*

Τέλος ἔτους End of year	Βοοειδῆ Cattle	Βούβαλοι Buffaloes	Χοῖροι Pigs	Πρόβατα Sheep	Αἶγες Goats	Ἵπποι Horses	Ἡμίονοι Mules	Ὄνοι Asses
1971	986	10	504	7.686	4.185	216	170	345
1972	1.055	8	590	7.906	4.261	194	162	325
1973	1.232	7	826	8.367	4.472	180	155	312
1974	1.240	7	761	8.274	4.476	166	146	296
1975	1.184	5	709	8.361	4.608	158	141	290
1976	1.115	4	819	8.300	4.566	149	137	279
1977	1.036	3	866	8.075	4.508	138	131	267

VI : 8. Παραγωγὴ κτηνοτροφικῶν προϊόντων
Livestock products

Εἰς τόννους — *In tons*

Προϊόντα — Products	1973	1974	1975	1976	1977
Κρέας—Meal	397.675	419.314	469.883	483.319	487.395
Βόειον—Beef, veal	89.369	116.505	126.773	122.280	120.750
Χοίρειον—Pork	90.530	105.646	103.279	111.217	120.338
Πρόβειον—Mutton, lamb	69.775	74.286	76.259	78.951	79.413
Αἴγειον—Goat	35.855	38.102	38.851	40.674	41.096
Λοιπὸν κρέας(1)—Other(1)	112.146	114.805	124.721	130.196	125.798
Βούτυρον(2)—Butter(2)	6.375	6.191	6.387	6.466	6.392
Γάλα—Milk	1.571.548	1.617.924	1.689.899	1.704.967	1.668.721
Τυρὸς—Cheese					
Σκληρὸς—Hard	25.864	27.513	28.209	31.163	29.285
Μαλακὸς—Soft	99.273	102.110	103.939	105.821	105.594
Ἔριον προβάτων (ἀκατέργαστον) —Sheep wool (raw)	8.765	9.213	9.094	9.085	8.954
Τρίχες αἰγῶν—Goat hairs	1.336	1.376	1.416	1.459	1.371
Αὐγὰ—Eggs	103.988	104.989	105.780	117.146	111.712
Δέρματα νωπὰ μικρῶν ζῴων(3) —Fresh hides and skins of small animals(3)	7.340.712	7.612.346	7.390.544	7.295.060	7.380.788
Δέρματα νωπὰ μεγάλων ζῴων(3) —Fresh hides and skins of large animals(3)	295.595	395.351	450.341	456.114	439.456
Μέλι—Honey	8.080	8.604	11.206	12.778	6.061

(1) Περιλαμβάνεται τὸ κρέας τῶν πουλερικῶν καὶ λοιπῶν μικρῶν ζῴων.
(2) Περιλαμβάνεται καὶ τὸ λυωμένον βούτυρον, μετατραπὲν εἰς νωπόν.
(3) Εἰς τεμάχια.

(1) Meat of poultry and other small animals.
(2) Including also melted butter turned to fresh.
(3) In pieces.

VI : 9. Παραγωγή δασικῶν τινων προϊόντων
Production of selected forestry products

Εἶδος	1973	1974	1975	1976	1977	Kind
Εἰς μ³						*In m³*
Ξυλεία στρογγύλη (1)	382.596	380.666	480.628	414.299	479.093	Round trunks (1)
Εἰς τόννους						*In tons*
Καυσόξυλα ἐμπορίου	592.328	495.796	497.415	533.751	618.154	Firewood
Ρίζαι ἐρείκης ..	1.404	2.237	1.859	2.038	2.116	Brier roots
Ξυλάνθρακες ..	23.467	19.370	19.408	15.332	18.689	Charcoal
Ρητίνη	19.878	20.874	24.110	23.092	21.714	Resin gum
Μαστίχη	213	250	353	270	254	Mastic gum

(1) Περιλαμβανομένης τῆς ξυλείας οἰκοδομικῆς.

(1) Including construction timber.

VI : 10. Ἀριθμὸς γεωργικῶν μηχανημάτων — Agricultural machinery

Εἶδος	1975	1976	1977	Kind
Γεωργικοὶ ἕλκυστῆρες (σύνολον)	152.889	167.300	181.600	Agricultural tractors (total)
Ἐξ αὐτῶν κάτω τῶν 18 HP	*59.465*	*64.644*	*68.950*	*Thereof under 18 HP*
Θεριζοαλωνιστικαὶ μηχαναὶ (κομπίνες)	5.234	5.511	5.294	Threshers-harvesters
Ἁπλαῖ θεριστικαὶ μηχαναὶ	4.062	4.669	4.980	Harvesters
Ἀλωνιστικαὶ μηχαναὶ παντὸς τύπου	890	881	881	Threshers (all types)
Ἁπλαῖ χορτοσυλλεκτικαὶ μηχαναὶ	6.024	6.398	6.910	Simple mowers
Ἐκκοκκιστικαὶ ἀραβοσίτου.	2.308	2.234	2.214	Maize leaf-removers
Κορυφολόγοι γάλακτος ...	2.933	2.833	2.336	Cream separators
Ἀντλίαι πετρελαιοκίνητοι .	86.738	88.233	91.093	Pumps, oil
Ἀντλίαι βενζινοκίνητοι ...	81.909	84.763	84.551	Pumps, petrol
Ἀντλίαι ἠλεκτροκίνητοι ..	52.305	58.392	62.182	Pumps, electric
Ἀντλίαι λοιπαί (ἀτμοκίνητοι, ἀνεμοκίνητοι, ζωοκίνητοι κλπ. καὶ μαγγανοπήγαδα)	14.428	13.797	14.037	Pumps, other (steam, wind, animal-drawn etc. and bucket elevators)
Συγκροτήματα τεχνητῆς βροχῆς	83.476	90.672	98.267	Sprinkling units
Ἐκκολαπτικαὶ μηχαναὶ ...	534	574	501	Incubators
Σπαρτικαὶ μηχαναὶ σίτου	19.277	21.580	23.795	Sowing machines, for wheat
Σπαρτικαὶ μηχαναὶ βάμβακος, ἀραβοσίτου κλπ.	23.111	22.896	22.684	Sowing machines, for cotton, maize, etc.
Σιτοδιαλογεῖς (τριέρια) ..	2.760	2.779	2.559	Corn-graders
Μηχανοκίνητοι : α) ψεκαστῆρες	88.450	91.486	93.853	Mechanical : a) sprayers
Μηχανοκίνητοι : β) θειωτῆρες .	17.198	14.551	13.710	Mechanical : b) dusters

VI : 11. Μέση ἐτησία ἀπασχόλησις, ἁλιευθεῖσα ποσότης καὶ ἀξία ἁλιευμάτων, κατ' εἶδος ἁλιευτικῶν ἐργαλείων : 1976 καὶ 1977

Average annual employment, quantity and value of fish landed, by kind of fishing tools : 1976 and 1977

Ποσότης εἰς χιλιάδας τόννων
Ἀξία εἰς ἑκατομ. δραχμῶν

Quantity in thousand tons
Value in million drachmae

Ἁλιευτικὰ ἐργαλεῖα	Ἀριθμὸς ἀπασχολουμένων Number of persons employed	Ἁλιευθεῖσα ποσότης Quantity fished	Ἀξία Value	Fishing tools
		ΕΤΟΣ – 1976 – YEAR		
Σύνολον	9.301	97,2	2.941,5	**Total**
Δίκτυα συστήματος μηχανότρατας (ὑπερποντίου ἁλιείας)	1.142	25,4	746,5	Trawl nets (of overseas fishery)
Δίκτυα συστήματος μηχανότρατας (μέσης ἁλιείας)	1.261	16,4	637,5	Trawl nets (of open sea fishery)
Κυκλικὰ δίκτυα (γρὶ-γρὶ)	2.558	35,0	683,1	Ring nets (purse seines)
Δίκτυα κοινῆς τράτας ..	992	6,6	181,6	Seine nets
Λοιπὰ (μικρὰ κυκλικὰ δίκτυα, δίκτυα κοινά, παραγάδια κλπ.)	3.348	13,8	692,7	Others (small ring nets, common nets, lines, etc.)
		ΕΤΟΣ – 1977 – YEAR		
Σύνολον	9.377	97,2	3.649,7	**Total**
Δίκτυα συστήματος μηχανότρατας (ὑπερποντίου ἁλιείας)	976	27,0	1.111,3	Trawl nets (of overseas fishery)
Δίκτυα συστήματος μηχανότρατας (μέσης ἁλιείας)	1.071	15,0	646,0	Trawl nets (of open sea fishery)
Κυκλικὰ δίκτυα (γρὶ-γρὶ)	2.570	33,0	773,2	Ring nets (purse seines)
Δίκτυα κοινῆς τράτας ..	1.163	8,4	271,0	Seine nets
Λοιπὰ (μικρὰ κυκλικὰ δίκτυα, δίκτυα κοινά, παραγάδια κλπ.)	3.598	13,8	848,2	Others (small ring nets, common nets, lines, etc.)

Παρατηρήσεις : α) Αἱ τυχὸν διαφοραὶ μεταξὺ τοῦ ἀθροίσματος τῶν ἐπὶ μέρους μεγεθῶν καὶ τῶν συνολικῶν τοιούτων ὀφείλονται εἰς στρογγυλοποίησιν. β) Τὰ ἁλιεύματα τῆς ὑπερποντίου ἁλιείας εἶναι, κυρίως, κατεψυγμένα.

Notes : a) Eventual differences between sums and partial totals are due to rounding up. b) Fish of overseas fishery are properly frozen.

VI : 12. Ἀριθμὸς μηχανοκινήτων ἁλιευτικῶν σκαφῶν καὶ ἱπποδύναμις αὐτῶν, κατὰ κατηγορίας

Number of motor propelled fishing vessels and horsepower, by categories

Κατηγορίαι ἁλιευτικῶν	1976		1977		Categories of fishing vessels
	Ἀριθ. No	HP	Ἀριθ. No	HP	
Σύνολον	3.152	337.833	3.498	360.491	**Total**
Ὑπερπόντιος ἁλιεία (1) ...	*53*	*53.235*	*53*	*51.600*	*Overseas fishery* (1)
Μέση ἁλιεία	*817*	*156.779*	*794*	*155.141*	*Open sea fishery*
Μηχανότραται	376	88.630	359	82.630	Trawllers
Γρὶ-γρὶ	344	45.020	336	47.789	Purse seines
Μικτὰ (μηχ., γρὶ - γρὶ) ..	97	23.129	99	24.722	Mixed (trawllers - purse seines)
Παράκτιος ἁλιεία	*2.282*	*127.819*	*2.651*	*153.750*	*Inshore fishery*
Τράται	735	33.623	839	42.457	Seiners
Λοιπὰ (2)	1.547	94.196	1.812	111.293	Other (2)

(1) Τὰ σκάφη ταῦτα ἁλιεύουν εἰς τὸν Ἀτλαντικὸν Ὠκεανὸν καὶ ὀλίγα εἰς τὸν Περσικὸν Κόλπον καὶ τὸν Ἰνδικὸν Ὠκεανόν.

(2) Περιλαμβάνονται ἅπαντα τὰ «γριγράκια». Ἐκ τῶν λοιπῶν (δικτύων, παραγαδίων κλπ.), δὲν περιλαμβάνονται σκάφη διαθέτοντα μηχανὰς προώσεως δυνάμεως 19 ἵππων καὶ κάτω.

(1) Vessels fishing in the Atlantic Ocean and a few of them in the Persian Gulf and the Indian Ocean.

(2) Small ring netters, small drifters, liners, etc. Vessels with propellers of 19 HP or less are not included.

VI : 13. Παραγωγὴ σπόγγων, ἀριθμὸς σκαφῶν καὶ ἀπασχοληθέντων προσώπων

Sponge - fishing, number of vessels and persons employed

Ἔτος — Year	Παραγωγὴ σπόγγων (εἰς χιλιόγραμμα) Sponge fished (in kgs)	Ἀριθμὸς σκαφῶν Number of vessels	Ἀριθμὸς ἀπασχοληθέντων δυτῶν καὶ πληρωμάτων Number of divers and crew
1970	55.000	70	498
1971	63.922	57	307
1972	38.725	60	335
1973	50.680	62	365
1974	38.754	62	349
1975	47.348	60	350
1976	46.312	60	292
1977	54.146	83	379

ΕΘΝΙΚΗ ΣΤΑΤΙΣΤΙΚΗ ΥΠΗΡΕΣΙΑ ΕΛΛΑΔΟΣ

VII. ΟΡΥΧΕΙΑ (ΜΕΤΑΛΛΕΙΑ - ΛΑΤΟΜΕΙΑ - ΑΛΥΚΑΙ)

MINES (QUARRIES - SALTERNS)

VII : 2. Παραγωγή μεταλλευμάτων ἐν φυσικῇ καταστάσει (1)

Production of minerals in crude state (1)

Εἰς τόννους — *In tons*

Εἶδος μεταλλεύματος	1973	1974	1975	1976	Kind of mineral
Σιδηρομεταλλεύματα	1.580	—	—	—	Iron ores
Μολυβδοῦχα ὡξειδωμένα	944	935	883	190	Oxidated plumbiferous ores
Μεταλλεύματα μαγγανίου	42.433	52.091	52.782	58.726	Manganese ore
Βωξῖται	2.748.382	2.782.683	3.005.631	2.551.121	Bauxites
Μεταλλεύματα νικελίου	1.848.897	2.013.490	1.977.425	2.204.860	Nickel ore
Χρωμίτης	43.394	12.813	73.748	66.849	Chromite
Σμύρις	7.000	6.775	7.000	6.548	Emery
Ἀμίαντος	30	1.780	40	—	Asbestos
Βαριτίνη	124.485	165.164	174.596	90.620	Barytes
Μαγνησίτης (Λευκόλιθος)	1.068.326	1.368.778	1.452.738	1.284.330	Magnesite
Λιγνῖται	13.211.945	14.108.602	18.123.033	22.303.238	Lignites
Στεατίτης	5.251	4.320	5.867	5.543	Steatite

(1) Περιλαμβάνονται καὶ αἱ ποσότητες πρὸς ἐμπλουτισμὸν ἢ ἐπεξεργασίαν.

(1) Including also quantities disposed for processing or concentration.

VII : 3. Παραγωγή μεταλλευμάτων ἐμπεπλουτισμένων

Production of mineral concentrates

Εἰς τόννους — *In tons*

Εἶδος ἐμπλουτισμένου μεταλλεύματος	1973	1974	1975	1976	Kind of mineral concentrate
Σύνολον	**359.739**	**297.654**	**275.910**	**346.282**	**Total**
Σιδηροπυρίτης	192.243	187.159	110.295	175.467	Iron pyrites
Γαληνίτης	28.453	35.644	20.491	43.513	Galene
Σφαλερίτης	35.711	45.851	25.542	48.575	Blend
Χρωμίτης	18.462	9.590	24.528	26.908	Chromite
Βαριτίνη	78.648	11.460	86.760	43.586	Barytes
Μεταλλεύματα μαγγανίου	6.222	7.950	8.294	8.233	Manganese ore

VII : 4. Παραγωγή προϊόντων καμινείας μεταλλευμάτων
Production of metal smelting products

Εἰς τόννους — *In tons*

Εἶδος προϊόντος	1973	1974	1975	1976	Kind of smelting product
Ἀργυροφόρος μόλυβδος (1)	—	—	—	82.000	Silver lead (1)
Ἄργυρος (1)	18.280	17.890	15.000	(2)	Silver (1)
Μόλυβδος μαλακὸς ..	17.857	11.675	9.722	11.177	Refined lead
Δίπυρος μαγνησία ...	273.310	382.500	359.963	341.484	Magnesite, dead burnt
Καυστικὴ μαγνησία ..	65.966	76.745	57.085	57.456	Caustic magnesia

(1) Εἰς χιλιόγραμμα.
(2) Ἀπὸ τοῦ ἔτους 1976 ἔπαυσεν ἡ παραγωγὴ ἀργύρου.

(1) In kilograms.
(2) Silver production ceased from 1976.

VII : 5. Παραγωγὴ λατομικῶν προϊόντων
Production of quarrying products

Εἰς τόννους — *In tons*

Εἶδος προϊόντος	1973	1974	1975	1976	Kind of quarrying product
Θηραϊκὴ γῆ	723.665	820.735	850.944	980.517	Pozzuolana
Κίσηρις	757.130	523.896	525.952	399.745	Pumice stone
Μάρμαρα (1)	95.000	120.000	120.000	170.000	Marbles (1)
Γύψος	420.360	441.759	416.557	444.686	Gypsum
Καολίνης	76.130	82.753	72.960	76.725	Kaoline
Μπεντονίτης	472.229	384.408	431.970	316.769	Bentonite
Περλίτης	247.948	213.017	161.718	228.081	Perlite

(1) Εἰς μ^3.

(1) In m^3.

VII : 6. Παραγωγὴ ἅλατος — Production of salt

Εἰς τόννους — *In tons*

Ἔτος — Year	Παραχθεῖσα ποσότης Quantity produced	Ἔτος — Year	Παραχθεῖσα ποσότης Quantity produced
1972 (1)	62.134	1975 (1)	57.193
1973 (1)	64.800	1976 (1)	49.329
1974 (1)	68.753	1977	185.554

(1) Δὲν περιλαμβάνεται ἡ παραγωγὴ τῶν ἁλυκῶν Ἄσπρης καὶ Τουρλίδος Μεσολογγίου, τῶν ὁποίων ἡ ἐκμετάλλευσις εἶχε παραχωρηθῆ μέχρι καὶ τοῦ ἔτους 1976 εἰς ἰδιωτικὴν ἐπιχείρησιν.

(1) Not including the production of the salterns of Aspri (Mesolongion) and Tourlis (Mesolongion), the exploitation of which had been undertaken by private enterprise until 1976.

VII : 7. Δείκτης παραγωγῆς ὀρυχείων — Mining production index

Βάσις — 1970=100,0 — Base

Κωδικὸς ἀριθμὸς (1) Code	Κλάδοι — Branches	1975	1976	1977
11-16	Ὀρυχείων—Mining	132,6	143,2	148,8
110.0	Λιγνίτου—Lignite	161,8	201,4	212,5
121.0,122.3	Σιδηρ/των καὶ μεταλ. νικελίου—Iron and nickel ores	223,7	249,8	232,3
122.1	Βωξίτου—Bauxite	131,8	112,0	126,2
122.2,4,6,9	Μεταλλευμ. χρωμίου, μαγγανίου —Chromium, manganese ...	106,5	98,0	109,1
141.1,2,3,4 142.1,2,3, 159.3,4	Λατομικῶν & οἰκοδομικῶν ὑλῶν—Quarrying & building materials	104,6	107,2	118,5
151.1,2,5	Θειούχων μικτῶν καὶ βαριτίνης—Mixed sulphides ores and barytes	108,6	183,1	118,2
151.4	Λευκολίθου—Magnesite	170,8	160,6	175,0

(1) Βάσει τῆς Στατιστικῆς Ταξινομήσεως τῶν Κλάδων Οἰκονομικῆς Δραστηριότητος, 1971.

(1) According to the Standard Industrial Classification of Economic Activities, 1971.

VIII. ΜΕΤΑΠΟΙΗΣΙΣ - ΗΛΕΚΤΡΙΣΜΟΣ

MANUFACTURING - ELECTRICITY

VIII : 1. Βιομηχανικὰ καὶ βιοτεχνικὰ καταστήματα καὶ μέση ἐτησία ἀπασχόλησις εἰς αὐτά, κατὰ κλάδους. Ἀπογραφὴ 1973

Κωδικὸς ἀριθμὸς	Κλάδοι	Σύνολον Ἑλλάδος Greece. total		Περιφέρεια Greater
		Ἀριθμὸς καταστημάτων (1) Number of establishments	Μέση ἐτησία ἀπασχόλησις Average annual employment	Ἀριθμὸς καταστημάτων (1) Number of establishments
20-39	**Σύνολον**	**121.357**	**604.042**	**42.907**
20	Εἰδῶν διατροφῆς	19.903	89.285	3.022
21	Ποτῶν	2.770	12.307	186
22	Καπνοῦ	161	9.049	25
23	Ὑφαντικῶν	5.076	68.419	2.287
24	Εἰδῶν ἐνδυμασίας - ὑποδήσεως	23.847	72.030	9.298
25	Ξύλου καὶ φελλοῦ	11.748	34.406	2.758
26	Ἐπίπλων	9.941	29.445	4.875
27	Χάρτου	376	7.971	285
28	Ἐκτυπώσεων καὶ ἐκδόσεων	2.412	15.963	1.675
29	Δέρματος	2.761	13.061	728
30	Ἐλαστικοῦ καὶ πλαστικῶν εἰδῶν	1.766	15.832	1.044
31	Χημικῶν προϊόντων	959	20.255	511
32	Παραγώγων πετρελαίου καὶ ἄνθρακος	122	3.765	65
33	Προϊόντων ἐκ μὴ μεταλλικῶν ὀρυκτῶν	5.219	37.465	1.868
34	Βασικῶν μεταλλουργικῶν	31	7.859	17
35	Προϊόντων ἐκ μετάλλου	13.023	47.850	4.058
36	Μηχανῶν καὶ συσκευῶν, ἐκτὸς ἠλεκτρικῶν	3.855	23.697	1.613
37	Ἠλεκτρικῶν εἰδῶν	3.774	30.473	2.288
38	Μεταφορικῶν μέσων	9.708	52.808	4.052
39	Λοιπῶν εἰδῶν	3.905	12.102	2.252

(1) Περιλαμβάνονται καὶ αἱ ἀνεξάρτητοι βοηθητικαὶ μονάδες τῆς παραγωγῆς, ὡς τὰ γραφεῖα, αἱ ἀποθῆκαι κλπ.

Industrial and handicraft establishments and their average annual employment, by branches. 1973 Census

Πρωτεύουσης Athens	Λοιπή Χώρα Rest of the Country			
Μέση ἐτησία ἀπασχόληση Average annual employment	Ἀριθμὸς καταστημάτων (1) Number of establishments	Μέση ἐτησία ἀπασχόληση Average annual employment	Branches	Code
279.824	78.450	324.218	**Total**	20-39
21.719	16.881	67.566	Foodstuffs	20
4.443	2.584	7.864	Beverages	21
3.175	136	5.874	Tobacco	22
34.659	2.789	33.760	Textiles	23
38.058	14.549	33.972	Clothing and footwear	24
10.175	8.990	24.231	Wood and cork	25
15.667	5.066	13.778	Furniture	26
4.686	91	3.285	Paper	27
13.048	737	2.915	Printing and publishing	28
3.568	2.033	9.493	Leather	29
10.307	722	5.525	Rubber and plastic products	30
12.978	448	7.277	Chemicals	31
1.310	57	2.455	Products of petroleum and coal	32
11.922	3.351	25.543	Non-metallic mineral products	33
988	14	6.871	Basic metal industries	34
21.494	8.965	26.356	Metal products	35
12.777	2.242	10.920	Machinery (non-electrical)	36
20.975	1.486	9.498	Electrical supplies	37
29.845	5.656	22.963	Transport equipment	38
8.030	1.653	4.072	Miscellaneous manufacturing	39

(1) Establishments also include independent auxiliary units of manufacturing, such as offices, warehouses etc.

VIII : 2. Δείκτης παραγωγῆς βιομηχανίας καὶ ἠλεκτρισμοῦ - φωταερίου(2)
Index of manufacture and electricity - gas production(2)

Βάσις — 1970 = 100,0 — Base

Κωδικός ἀριθμός (1) Code	Κλάδοι — Branches	1974	1975	1976	1977
11-39, 41	Ὀρυχείων, βιομηχανίας καὶ ἠλεκτρισμοῦ -φωταερίου—Mining, manufacturing and electricity-gas production	144,3	150,6	166,5	169,9
20-39, 41	Βιομηχανίας μετὰ ἠλεκτρισμοῦ-φωταερίου—Manufacturing and electricity-gas	144,7	151,6	167,7	171,1
20-39	Βιομηχανίας—Industry	144,0	150,5	166,4	168,9
20	Εἰδῶν διατροφῆς—Food manufacturing industries	108,5	113,0	130,3	129,9
21	Ποτῶν—Beverage industries	138,3	137,2	151,6	183,7
22	Καπνοῦ—Tobacco manufactures	124,5	121,1	140,6	153,0
23	Ὑφαντικῶν εἰδῶν—Manufacture of textiles	146,7	173,7	200,5	196,1
24	Εἰδῶν ὑποδήσεως-ἐνδύσεως—Clothing and footwear	162,2	183,4	222,7	230,0
25	Ξύλου καὶ φελλοῦ—Wood and cork	129,1	139,9	170,3	180,1
26	Ἐπίπλων—Furniture	103,2	111,5	124,2	124,5
27	Χάρτου—Paper	113,8	105,4	113,9	121,1
28	Ἐκτυπώσεων-ἐκδόσεων—Printing-publishing	115,3	116,4	116,4	115,2
29	Δέρματος—Leather	95,2	106,8	110,1	100,0
30	Προϊόντων ἐξ ἐλαστικοῦ καὶ πλ/κῆς ὕλης —Manufacture of rubber products	140,2	167,1	178,6	192,7
31	Χημικῶν προϊόντων—Manufacture of chemicals and chemical products	150,0	162,7	177,3	183,3
32	Παραγώγων πετρελαίου καὶ ἄνθρακος—Manufacture of petroleum and coal derivatives	226,6	230,9	215,8	206,9
33	Μὴ μεταλλικῶν ὀρυκτῶν—Manufacture of non-metallic mineral products	138,8	146,0	168,0	189,3
34	Βασικῶν μεταλλουργικῶν προϊόντων—Basic metal industries	162,8	158,5	169,4	140,6
35	Τελικῶν προϊόντων ἐκ μετάλλου—Manufacture of metal products	134,7	130,2	157,1	172,7
36	Μηχανῶν καὶ συσκευῶν ἐκτὸς ἠλεκτρικῶν—Machinery and apparatuses, non electrical	157,2	166,1	170,2	162,8
37	Ἠλεκτρικῶν μηχανῶν, συσκευῶν κλπ. —Manufacture of electrical machinery, apparatuses, appliances and supplies	173,0	149,3	177,2	176,4
38	Μεταφορικῶν μέσων—Manufacture of transport equipment	168,4	161,2	151,8	153,2
39	Διαφόρων βιομηχανιῶν—Miscellaneous manufacturing industries	135,0	156,1	198,4	239,8
20-22	*Εἰδῶν διατροφῆς-ποτῶν-καπνοῦ—Food beverages-tobacco*	*117,0*	*119,0*	*136,2*	*144,3*
23-39	*Λοιπῶν κλάδων—Miscellaneous branches*	*150,2*	*157,8*	*173,4*	*175,4*
—	Κεφαλαιακῶν ἀγαθῶν—Capital goods	148,8	151,0	161,4	158,4

Πίναξ - Table VIII : 2. συνέχεια - continued

Κωδικός ἀριθμός (1) Code	Κλάδοι — Branches	1974	1975	1976	1977
—	Διαρκῶν καταναλωτικῶν ἀγαθῶν—Durable consumer goods	176,4	156,6	177,1	184,1
—	Καταναλωτικῶν ἀγαθῶν—Consumer goods	138,2	149,8	167,8	171,9
41	Ἠλεκτρισμοῦ-φωταερίου—Electricity-gas	152,5	162,4	181,3	193,2
41.1	Ἠλεκτρισμοῦ—Electricity	152,6	162,6	181,5	193,5
41.2	Φωταερίου—Gas	88,6	85,7	86,2	84,9

(1) Βάσει τῆς Στατιστικῆς Ταξινομήσεως τῶν Κλάδων Οἰκονομικῆς Δραστηριότητος, 1971.

(2) Οἱ ἐτήσιοι δεῖκται ὑπελογίσθησαν ἐκ τῶν μηνιαίων δεικτῶν πρὸ τῆς διορθώσεως τούτων, λόγῳ τοῦ ἀνίσου ἀριθμοῦ τῶν ἐργασίμων ἡμερῶν κατὰ μῆνα.

(1) According to the Standard Industrial Classification of Economic Activities 1971.

(2) The annual indices have been compiled from monthly indices before these were adjusted due to the unequal number of working days in each month.

VIII : 3. Ἐγχώρια παραγωγὴ ἐνίων βιομηχανικῶν προϊόντων
Domestic production of certain industrial items

Εἶδος προϊόντος — Products	Μονὰς μετρ. Unit	1974	1975	1976*
Ἀλλαντικὰ ἐν γένει—Saussages	Τόννοι Tons	13.975	16.432	18.779
Γάλα παστεριωμένον—Pasteurized milk	»	216.583	233.261	287.591
Σάκχαρις—Sugar	»	172.052	282.149	354.740
Ζυμαρικὰ ἐν γένει—Macaroni etc.	»	61.090	63.865	70.502
Λαχανικὰ εἰς κονσέρβας (μαγειρ. καὶ μή) —Vegetables in tins (cooked and raw)	»	14.519	8.679	8.745
Μαγειρικὰ λίπη καὶ μαργαρίνη—Edible fats and margarine	»	31.465	30.602	34.195
Βαμβακέλαιον μπροῦτο—Brutte cotton-seed oil	»	30.991	35.628	34.829
Πυρηνέλαιον μπροῦτο—Brutte olive-kernel oil	»	24.297	27.066	30.699
Καλαμποκέλαιον μπροῦτο—Corn oil	»	1.469	1.418	1.686
Φυράματα—Animal feed	»	353.678	391.554	491.457
Τοματοπολτὸς—Tomato paste	»	126.020	105.139	77.379
Σοκολάται ἐν γένει—Chocolate in general	»	10.159	9.933	11.549
Ζύθος—Beer	»	146.651	137.678	137.614
Οἶνοι ἐμφιαλωμένοι—Bottled wines	»	72.073	80.216	93.683
Ποτὰ ἐκ χυμοῦ φρούτων—Natural fruit juices	»	113.300	122.131	145.999
Σιγαρέττα ἐν γένει—Cigarettes	»	20.820	21.619	22.933
Νήματα ἐκ φυσικοῦ ἐρίου—Woolen yarn	»	10.891	15.410	16.579
Νήματα ἐκ φυσικοῦ βάμβακος—Cotton yarn, natural	»	69.352	79.417	109.745
Ὑφάσματα ἐκ φυσικοῦ ἐρίου—Fabric of natural wool	»	3.156	2.159	3.210
Ὑφάσματα ἐκ φυσικοῦ βάμβακος—Fabric of natural cotton	»	28.132	30.225	29.514
Χαρτόνι ἐν γένει—Paperboard in general	»	83.656	80.372	93.283
Χαρτοσάκκοι—Paper bags	»	29.232	31.788	30.062
Πλαστικὰ εἴδη οἰκιακῆς χρήσεως—Plastic articles of household use	»	9.193	10.935	13.575
Σωλῆνες ἐκ πλαστικῆς ὕλης γενικῶς—Plastic pipes in general	»	18.788	26.846	31.610
Ἄζωτον—Nitrogen	Χιλ. μ³ Ths.m³	172.516	169.142	170.560
Ἀμμωνία ἄνυδρος—Ammonia anhydrous	Τόννοι Tons	279.245	286.990	289.544
Ὀξυγόνον ἀέριον—Oxygen, gas	Χιλ. μ³ Ths.m³	260.461	204.209	197.302
Ὑδρογόνον ἀέριον—Hydrogen, gas	»	402.350	359.231	367.374
Ὑποχλωριῶδες νάτριον—Sodium hypochloride	Τόννοι Tons	19.760	21.710	20.357
Ὑδροξείδιον νατρίου (καυστ. σόδα)—Sodium hydroxide (caustic soda)	»	38.017	36.756	32.095
Λιπάσματα—Fertilizers	»	1.442.231	1.563.793	1.510.628
Ἶνες τεχνητῆς μετάξης (ραγιόν)—Artificial silk fibres (rayon)	»	5.361	5.857	6.703
P.V.C.—P.V.C.	»	31.854	27.568	34.376
Θειικὸν ὀξὺ 100% (66 Bé)—Sulphuric acid 100% (66 Bé)	»	885.547	920.267	919.882
Νιτρικὸν ὀξὺ 54% (36,3 Bé)—Nitric acid 54% (36,3 Bé)	»	294.006	306.196	309.528

Πίναξ - Table VIII : 3. συνέχεια - continued

Είδος προϊόντος — Products	Μονάς μετρ. Unit	1974	1975	1976
Υδροχλωρικὸν ὀξὺ (21 Bé)—Hydrochloric acid (21 Bé)	Τόννοι Tons	20.604	21.444	34.609
Φωσφορικὸν ὀξὺ 28% — Phosphoric acid 28%	»	216.326	268.058	267.532
Ἀπορρυπαντικά—Detergents	»	61.077	61.610	73.659
Χλώριον—Chloride	»	31.993	31.673	28.485
Βενζίνη—Motor spirit	»	835.342	851.841	990.710
Πετρέλαιον ἔξωτ. καύσεως (μαζούτ)—Petroleum, fuel oil (mazout)	»	5.554.164	5.702.928	5.461.482
Πετρέλαιον ἐσωτ. καύσεως (ντήζελ)—Petroleum, internal combustion (diesel)	»	2.862.816	2.901.714	2.672.197
Πετρέλαιον φωτιστικὸν—Petroleum, kerosene	»	229.548	48.283	46.119
Τσιμέντον—Cement	»	7.020.494	7.941.601	8.739.632
Ὑαλικὰ οἰκιακῆς χρήσεως—Glassware for household use	»	8.135	8.526	10.714
Φιαλοειδῆ ἐξ ὑάλου—Glass bottles	»	51.569	45.912	61.812
Χάλυψ—Steel	»	687.097	721.134	613.695
Σίδηρος μπετὸν ἄνω τῶν 6 χιλ.—Concrete reinforcing bars (more than 6 m.m.)	»	440.889	549.069	539.817
Χαλυβδόφυλλα καὶ ταινίαι—Steel sheets and strips	»	469.210	327.128	500.393
Ἀλουμίνα—Alumina	»	493.765	459.123	449.430
Ἀλουμίνιον εἰς χελώνας—Aluminium in lumps	»	148.991	136.016	134.309
Σιδηρονικέλιον—Iron-nickel	»	15.059	57.964	64.370
Σιδηροσωλῆνες ὑδρεύσεως μετὰ ραφῆς—Iron pipes for irrigation, with seam	»	78.049	83.465	108.488
Ψυγεῖα οἰκιακῆς χρήσεως—Electric refrigerators, for household use	Τεμάχ. Pieces	257.710	190.497	203.818
Κουζίναι οἰκ. χρήσεως—Electric cookers, for household use	»	97.618	102.620	129.735
Πλυντήρια οἰκ. χρήσεως—Washing machines, for household use	»	52.410	84.601	97,370
Ἀπορροφητῆρες οἰκιακοί — Fume extractors	»	69.103	82.193	103.217
Τηλεοράσεις—T.V. sets	»	196.157	173.446	187.345

VIII: 4. Βασικά οἰκονομικά μεγέθη συναφῆ πρός τήν ἀπασχόλησιν, τάς ἀμοιβάς τῶν ἀπασχολουμένων καί τήν παραγωγήν, κατά κλάδον βιομηχανίας. Σύνολον Χώρας. Μείζων βιομηχανία: 1974 καί 1975

Ἀξία εἰς ἑκατομμύρια δραχμῶν

Κλάδοι	Ἀριθμός καταστημάτων Number of establishments		Μέση ἐτησία ἀπασχόληση Average annual employment: Σύνολον Total		Ἀμειβομένη ἀπασχόλησις Remunerated personnel		Ἀμοιβή Labour
	1974	1975	1974	1975	1974	1975	1974
Σύνολον	7.767	7.972	341.878	346.326	331.252	335.759	28.918
Εἰδῶν διατροφῆς	1.150	1.185	44.547	45.166	43.019	43.743	3.107
Ποτῶν	185	184	9.200	9.213	8.985	8.990	863
Καπνοῦ	96	93	8.742	8.088	8.706	8.053	601
Ὑφαντικῶν εἰδῶν	975	1.007	57.636	60.663	56.464	59.440	4.345
Εἰδῶν ἐνδύσεως καί ὑποδήσεως	998	1.048	30.832	33.385	29.075	31.609	1.804
Ξύλου καί ψελλοῦ	327	329	9.978	9.125	9.467	8.652	670
Ἐπίπλων	342	348	7.513	7.276	6.950	6.694	449
Χάρτου	123	126	7.293	7.477	7.125	7.317	661
Ἐκτυπώσεων καί ἐκδόσεων	276	279	9.330	9.237	8.913	8.837	957
Δέρματος	231	228	4.293	4.034	3.891	3.658	267
Ἐλαστικοῦ καί πλαστικῶν εἰδῶν	302	312	11.426	12.592	11.045	12.197	983
Χημικῶν προϊόντων	260	280	19.083	19.026	18.953	18.895	2.144
Παραγώγων πετρελαίου καί ἄνθρακος	44	40	3.694	3.683	3.667	3.663	558
Προϊόντων ἐκ μή μεταλλικῶν ὀρυκτῶν	608	610	23.186	22.765	22.295	21.885	2.147
Βασικῶν μεταλλουργικῶν προϊόντων	34	39	8.911	9.532	8.901	9.511	1.386
Προϊόντων ἐκ μετάλλου	575	590	22.241	22.702	21.457	21.900	1.865
Μηχανῶν καί συσκευῶν ἐκτός ἠλεκτρικῶν	411	417	11.551	11.238	10.916	10.602	942
Ἠλεκτρικῶν εἰδῶν	318	325	19.945	18.248	19.621	17.917	1.822
Μεταφορικῶν μέσων	352	370	28.578	29.045	28.153	28.600	3.106
Λοιπῶν εἰδῶν	160	162	3.899	3.831	3.650	3.596	241

Basic economic magnitudes relating to employment, labour remuneration and industrial production, by manufacturing branch. Greece, total. Large-scale industry: 1974 and 1975

Value in million drachmae

Αμοιβή εργασίας remuneration	Ακαθάριστος αξία παραγωγής Gross production value		Σύνολον αναλώσεως Total consumption		Προστιθεμένη αξία Value added		Branches
1975	1974	1975	1974	1975	1974	1975	
36.283	247.436	292.243	163.761	199.052	84.675	93.191	**Total**
4.088	40.710	48.307	30.471	36.837	10.239	11.470	Foodstuffs
1.074	8.679	10.097	5.960	6.977	2.719	3.120	Beverages
726	7.340	9.498	5.673	7.576	1.667	1.922	Tobacco
5.700	35.965	40.748	22.861	25.212	13.104	15.536	Textiles
2.367	10.202	13.116	6.424	8.223	3.778	4.893	Clothing and footwear
794	4.823	5.286	3.160	3.548	1.663	1.738	Wood and cork
538	2.239	2.669	1.240	1.498	999	1.171	Furniture
826	6.728	6.537	4.187	4.658	2.541	1.879	Paper
1.246	4.485	5.116	2.344	2.799	2.141	2.317	Printing and publishing
333	2.049	2.370	1.391	1.690	658	680	Leather
1.302	7.549	8.702	4.157	5.032	3.392	3.670	Rubber and plastic products
2.675	19.220	23.797	11.790	14.898	7.430	8.899	Chemicals
613	20.998	28.461	17.991	25.462	3.007	2.999	Products of petroleum and coal
2.629	13.390	15.574	7.211	8.807	6.179	6.767	Non-metallic mineral products
1.797	19.814	23.858	12.542	17.646	7.272	6.212	Basic metal industries
2.296	14.437	15.570	9.117	10.280	5.320	5.290	Metal products
1.130	5.167	6.148	3.169	3.823	1.998	2.325	Machinery (non-electrical)
2.004	12.473	12.428	8.070	7.906	4.403	4.522	Electrical supplies
3.848	9.780	12.430	4.249	5.368	5.531	7.062	Transport equipment
297	1.388	1.531	754	812	634	719	Miscellaneous manufacturing

VIII: 5. Βασικὰ οἰκονομικὰ μεγέθη συναφῆ πρὸς τὴν ἀπασχόλησιν, τὰς ἀμοιβὰς τῶν ἀπασχολουμένων καὶ τὴν παραγωγήν, κατὰ κλάδον βιομηχανίας. Σύνολον Χώρας. Μικρὰ βιομηχανία : 1974 καὶ 1975

Ἀξία εἰς ἑκατομμύρια δραχμῶν

Κλάδοι	Ἀριθμὸς καταστημάτων Number of establishments		Μέση ἐτησία ἀπασχόλησις Average annual employment				Ἀμοιβή Labour
			Σύνολον Total		Ἀμειβομένη ἀπασχόλησις Remunerated personnel		
	1974	1975	1974	1975	1974	1975	1974
Σύνολον	**112.913**	**112.874**	**246.683**	**257.462**	**94.417**	**101.909**	**5.018**
Εἰδῶν διατροφῆς	18.450	18.449	49.889	54.562	22.594	25.109	1.325
Ποτῶν	2.571	2.571	3.581	3.939	1.055	1.430	60
Καπνοῦ	43	40	185	176	160	142	12
Ὑφαντικῶν εἰδῶν	4.080	4.080	12.331	13.339	5.580	6.355	344
Εἰδῶν ἐνδύσεως καὶ ὑποδήσεως	22.833	22.832	37.509	36.529	6.911	7.750	336
Ξύλου καὶ φελλοῦ	11.409	11.408	20.821	21.867	7.232	7.564	356
Ἐπίπλων	9.584	9.584	17.093	20.323	5.269	7.908	251
Χάρτου	255	253	1.019	1.138	610	708	39
Ἐκτυπώσεων καὶ ἐκδόσεων	2.108	2.108	6.135	5.831	2.998	2.706	189
Δέρματος	2.536	2.536	6.218	6.723	2.236	2.522	97
Ἐλαστικοῦ καὶ πλαστικῶν εἰδῶν	1.466	1.466	4.120	3.896	2.180	1.905	130
Χημικῶν προϊόντων	668	660	2.347	2.361	1.434	1.550	119
Παραγώγων πετρελαίου καὶ ἄνθρακος	63	60	268	291	202	234	16
Προϊόντων ἐκ μὴ μεταλλικῶν ὀρυκτῶν	4.603	4.601	14.944	14.512	8.018	7.426	424
Βασικῶν μεταλλουργικῶν προϊόντων	4	4	28	25	26	23	3
Προϊόντων ἐκ μετάλλου	12.478	12.465	27.257	28.342	10.456	11.204	478
Μηχανῶν καὶ συσκευῶν ἐκτὸς ἠλεκτρικῶν	3.352	2.352	8.805	9.445	4.316	4.704	230
Ἠλεκτρικῶν εἰδῶν	3.385	3.381	8.319	7.334	4.262	3.580	220
Μεταφορικῶν μέσων	9.310	9.310	18.576	18.701	6.581	6.195	276
Λοιπῶν εἰδῶν	3.715	3.714	7.239	7.928	2.277	2.894	113

Basic economic magnitudes relating to employment, labour remuneration and industrial production, by manufacturing branch. Greece, total. Small-scale industry: 1974 and 1975

Value in million drachmae

ἐργασίας remuneration	Ἀκαθάριστος ἀξία παραγωγῆς Gross production value		Σύνολον ἀναλώσεως Total consumption		Προστιθεμένη ἀξία Value added		Branches
1975	1974	1975	1974	1975	1974	1975	
6.860	54.628	67.992	35.361	43.924	19.267	24.068	**Total**
1.961	16.412	21.149	12.222	15.620	4.190	5.529	Foodstuffs
100	1.021	1.178	789	868	232	310	Beverages
13	118	181	96	158	22	23	Tobacco
436	3.605	4.527	2.491	3.229	1.114	1.298	Textiles
439	5.200	7.568	2.962	4.796	2.238	2.772	Clothing and footwear
438	3.885	4.135	2.370	2.509	1.515	1.626	Wood and cork
461	3.481	3.748	2.049	2.012	1.432	1.736	Furniture
56	509	474	399	356	110	118	Paper
217	1.299	1.343	693	680	606	663	Printing and publishing
147	1.594	1.945	1.085	1.296	509	649	Leather
155	1.370	1.650	907	1.051	463	599	Rubber and plastic products
147	1.417	1.516	999	1.087	418	429	Chemicals
22	164	184	110	121	54	63	Products of petroleum and coal
542	3.503	4.053	2.117	2.195	1.386	1.858	Non-metallic mineral products
3	9	7	8	6	1	1	Basic metal industries
714	5.116	6.925	3.217	4.205	1.899	2.720	Metal products
271	1.876	2.447	1.081	1.400	795	1.047	Machinery (non-electrical)
254	1.419	1.661	803	936	616	725	Electrical supplies
317	1.753	2.098	566	829	1.187	1.269	Transport equipment
167	877	1.203	397	570	480	633	Miscellaneous manufacturing

VIII: 6. Ἀκαθάριστοι ἐπενδύσεις κατὰ κλάδον βιομηχανίας. Ἀγοραὶ καινουργῶν (1) καὶ ἰδιοκατασκευαί. Σύνολον Χώρας. Μείζων βιομηχανία : 1975

Ἀξία εἰς χιλιάδας δραχμῶν

Κῶδιξ	Κλάδοι	Γήπεδα καὶ οἰκόπεδα Lots and sites	Κτίρια Buildings	Μηχανήματα καὶ λοιπὸς μηχανικὸς ἐξοπλισμὸς Machinery and other mechanical equipment
20-39	**Σύνολον**	**735.773**	**6.290.772**	**15.524.924**
20	Εἰδῶν διατροφῆς	81.917	991.011	1.703.523
21	Ποτῶν	8.353	227.015	403.385
22	Καπνοῦ	30.035	103.667	175.645
23	Ὑφαντικῶν εἰδῶν	110.095	1.238.300	3.895.080
24	Εἰδῶν ἐνδύσεως καὶ ὑποδήσεως	41.530	192.041	330.580
25	Ξύλου καὶ φελλοῦ ...	11.043	203.915	621.983
26	Ἐπίπλων	1.857	49.656	71.799
27	Χάρτου	12.798	82.790	304.187
28	Ἐκτυπώσεων καὶ ἐκδόσεων	5.965	96.954	268.820
29	Δέρματος	475	6.765	41.063
30	Ἐλαστικοῦ καὶ πλαστικῶν εἰδῶν	20.112	164.204	498.477
31	Χημικῶν προϊόντων .	63.756	491.706	1.804.085
32	Παραγώγων πετρελαίου καὶ ἄνθρακος	40.822	226.295	1.469.104
33	Προϊόντων ἐκ μὴ μεταλλικῶν ὀρυκτῶν	41.839	315.488	788.775
34	Βασικῶν μεταλλουργικῶν προϊόντων	22.605	522.821	798.707
35	Προϊόντων ἐκ μετάλλου	70.917	297.449	896.721
36	Μηχανῶν καὶ συσκευῶν, ἐκτὸς ἠλεκτρικῶν	24.688	123.272	239.231
37	Ἠλεκτρικῶν εἰδῶν ...	48.870	348.959	845.861
38	Μεταφορικῶν μέσων .	95.054	597.121	328.640
39	Λοιπῶν εἰδῶν	3.042	11.343	39.258

(1) Περιλαμβάνονται καὶ τὰ μεταχειρισμένα, ἐφ' ὅσον εἰσάγονται ἐκ τοῦ ἐξωτερικοῦ.

Gross investments by manufacturing branch. Purchases of new fixed assets(1) and self-construction.
Greece, total. Large-scale industry: 1975

Value in thousand drachmae

Μεταφορικά μέσα Transport means	Έπιπλα καί σκεύη Furniture and fixtures	Λοιπά πάγια στοιχεῖα Other fixed assets	Σύνολον Total	Branches	Code
878.223	540.380	2.167.305	26.137.377	**Total**	20–39
153.713	78.938	247.892	3.256.994	Foodstuffs	20
39.986	22.532	402.471	1.103.742	Beverages	21
7.662	5.769	968	323.746	Tobacco	22
78.432	66.246	124.525	5.512.678	Textiles	23
31.996	39.838	51.628	687.613	Clothing and footwear	24
29.028	9.882	18.446	894.297	Wood and cork	25
9.691	4.019	4.890	141.912	Furniture	26
14.949	17.820	9.249	441.793	Paper	27
15.205	12.192	635	399.771	Printing and publishing	28
1.648	954	3.697	54.602	Leather	29
30.710	25.352	53.439	792.294	Rubber and plastic products	30
66.380	70.810	91.602	2.588.339	Chemicals	31
69.194	15.986	18.072	1.839.473	Products of petroleum and coal	32
156.653	21.892	343.406	1.668.053	Non-metallic mineral products	33
19.744	13.512	265.670	1.643.059	Basic metal industries	34
35.306	34.126	91.734	1.426.253	Metal products	35
28.026	39.439	269.519	724.175	Machinery (non-electrical)	36
19.458	31.600	78.504	1.373.252	Electrical supplies	37
64.631	26.774	85.188	1.197.408	Transport equipment	38
5.811	2.699	5.770	67.923	Miscellaneous manufacturing	39

(1) Included imports of used items from abroad.

VIII: 7. Ἀκαθάριστον ἐγχώριον προϊὸν (1) τῆς μεταποιήσεως: 1975-1977
Gross domestic product (1) of manufacturing: 1975-1977

Ἑκατομμύρια δραχμῶν εἰς τρεχούσας τιμάς — *Million drachmae at current prices*

Κλάδοι	1975	1976	1977*	Branches
Σύνολον	**118.078**	**146.522**	**165.515**	**Total**
Ἐπιχ. τροφίμων, ποτῶν, καπνοῦ	20.596	25.604	30.595	Foodstuffs, beverages and tobacco
Ὑφαντικαί	20.468	28.724	30.558	Textiles
Ἐνδύσεως καὶ ὑποδήσεως	10.463	13.055	15.021	Clothing
Ξύλου καὶ ἐπίπλων	7.161	8.240	9.341	Wood, cork and furniture
Χάρτου, ἐκδόσεων καὶ ἐκτυπώσεων	5.323	5.816	6.650	Paper and printing
Χημικαί	15.572	17.275	18.770	Chemicals
Μὴ μεταλλικῶν ὀρυκτῶν	7.961	9.934	12.728	Non metallic minerals
Βασικαὶ μεταλλουργικαί	6.964	8.484	7.690	Basic metal industries
Ἀντικειμένων ἐκ μετάλλου, μηχανῶν καὶ ἠλεκτρ. μηχανῶν	12.994	16.926	19.232	Metal m/rs., engineering and electrical goods
Μεταφορικῶν μέσων ...	7.184	8.321	10.187	Transport equipment
Λοιπαὶ βιομηχανίαι	3.392	4.143	4.743	Other
Ἀναλογία % — Percent distribution				
Σύνολον	**100,0**	**100,0**	**100,0**	**Total**
Ἐπιχ. τροφίμων, ποτῶν, καπνοῦ	17,4	17,5	18,5	Foodstuffs, beverages and tobacco
Ὑφαντικαί	17,3	19,6	18,5	Textiles
Ἐνδύσεως καὶ ὑποδήσεως	8,9	8,9	9,1	Clothing
Ξύλου καὶ ἐπίπλων	6,1	5,6	5,6	Wood, cork and furniture
Χάρτου, ἐκδόσεων καὶ ἐκτυπώσεων	4,5	4,0	4,0	Paper and printing
Χημικαί	13,2	11,8	11,3	Chemicals
Μὴ μεταλλικῶν ὀρυκτῶν	6,7	6,8	7,7	Non metallic minerals
Βασικαὶ μεταλλουργικαί	5,9	5,8	4,6	Basic metal industries
Ἀντικειμένων ἐκ μετάλλου, μηχανῶν καὶ ἠλεκτρ. μηχανῶν	11,0	11,5	11,6	Metal m/rs., engineering and electrical goods
Μεταφορικῶν μέσων ...	6,1	5,7	6,2	Transport equipment
Λοιπαὶ βιομηχανίαι ...	2,9	2,8	2,9	Other

(1) Ἀκαθάριστον ἐγχώριον προϊὸν θεωρεῖται ἡ συνολικὴ ἀξία τῶν ἐντὸς τῶν ὁρίων τῆς Ἐπικρατείας παραχθέντων τελικῶν προϊόντων.

* Προσωρινὰ στοιχεῖα.

(1) Gross domestic product is the total value of finished goods produced within the Country.

* Provisional data.

VIII. : 8. Καταστήματα παραγωγῆς καί διανομῆς ἠλεκτρισμοῦ καί φωταερίου καί μέση ἐτησία ἀπασχόλησις. Ἀπογραφή 1973

Establishments of electricity - gas production and distribution, and average annual employment. 1973 Census

	Σύνολον Total	Ἠλεκ/σμός Electricity	Φωταέριον Gas	
Σύνολον Ἑλλάδος				**Greece, total**
Ἀριθμός καταστημάτων	323	318	5	Number of establishments
Μέση ἐτησία ἀπασχόλησις	14.031	13.565	466	Average annual employment
Περιφ. Πρωτευούσης				*Greater Athens*
Ἀριθμός καταστημάτων	46	41	5	Number of establishments
Μέση ἐτησία ἀπασχόλησις	8.007	7.541	466	Average annual employment
Λοιπή Χώρα				*Rest of the Country*
Ἀριθμός καταστημάτων	277	277	—	Number of establishments
Μέση ἐτησία ἀπασχόλησις	6.024	6.024	—	Average annual employment

Σημ. : Περιλαμβάνονται καί ἀνεξάρτητοι βοηθητικαί μονάδες παραγωγῆς καί διανομῆς ἠλεκτρισμοῦ καί φωταερίου, ὡς τά γραφεῖα, αἱ ἀποθῆκαι κλπ.

Note : Establishments also include independent auxiliary units of electricity-gas production and distribution, such as offices, warehouses etc.

VIII : 9. Παραγωγή ἠλεκτρικῆς ἐνεργείας — Production of electric energy

Εἰς ἑκατομμύρια ΩΧΒ — *In million kWh*

Ἔτος—Year	Σύνολον Total	Θερμική Thermal	Ὑδροηλεκτρική Hydro-electric
1969	8.010	5.979	2.031
1970	8.991	6.361	2.630
1971	10.611	7.965	2.646
1972	12.034	9.364	2.670
1973	13.546	11.331	2.215
1974	13.724	11.384	2.340
1975	14.618	12.612	2.006
1976	16.323	14.453	1.870
1977	17.401	15.488	1.913

VIII: 10. Κατανάλωσις ἠλεκτρικῆς ἐνεργείας—Consumption of electric energy

Εἰς χιλιάδας ΩΧΒ — *In thousand kWh*

Κατηγορία χρήσεως	1975	1976	1977	Kind of use
Σύνολον	13.607.021	15.028.252	16.056.930	**Total**
Οἰκιακή	3.339.916	3.749.268	4.150.311	Household
Ἐμπορική - Βιομηχανική	9.503.696	10.490.775	10.920.419	Commercial-Industrial
Γεωργική	232.880	237.604	385.445	Agricultural
Δημόσιαι καί δημοτικαί ἀρχαί	361.838	388.943	424.079	Government and municipal services
Φωτισμός ὁδῶν	168.691	161.662	176.676	Street lighting

ΕΘΝΙΚΗ ΣΤΑΤΙΣΤΙΚΗ ΥΠΗΡΕΣΙΑ ΕΛΛΑΔΟΣ

IX. ΟΙΚΟΔΟΜΗΣΙΣ ΚΑΙ ΔΗΜΟΤΙΚΑ - ΚΟΙΝΟΤΙΚΑ ΕΡΓΑ

CONSTRUCTION AND MUNICIPAL - COMMUNAL WORKS

ΕΘΝΙΚΗ ΣΤΑΤΙΣΤΙΚΗ ΥΠΗΡΕΣΙΑ ΕΛΛΑΔΟΣ

IX : 1. Προσωρινὰ ἀποτελέσματα ἀπογραφῶν κτιρίων καὶ κατοικιῶν Σύνολον Ἑλλάδος, γεωγραφικὰ διαμερίσματα καὶ νομοὶ

Provisional results of the buildings census and the housing census. Total Greece, geographic regions and departments

Γεωγραφικὸν διαμέρισμα καὶ νομός	Ἀπογραφή-1970-Census: Ἀπογραφεῖσαι οἰκοδομαὶ Enumerated built-properties	Ἀπογραφέντα κτίρια Enumerated buildings	Ἀπογραφή-1971-Census: Ἀπογραφεῖσαι κατοικίαι Enumerated dwellings	Geographic region and department
Σύνολον Ἑλλάδος ..	**2.544.651**	**3.242.756**	**2.998.076**	**Greece, total**
Περιφέρεια Πρωτευούσης	**350.709**	**409.119**	**828.960**	**Greater Athens**
Λοιπὴ Στερεὰ Ἑλλὰς καὶ Εὔβοια	**353.088**	**451.571**	**347.593**	**Rest of Central Greece and Euboea**
Αἰτωλίας καὶ Ἀκαρνανίας	64.171	78.353	64.834	Aetolia and Akarnania
Ἀττικῆς (ὑπόλοιπον) ..	76.135	102.481	82.593	Attica (rest)
Βοιωτίας	34.926	45.553	34.193	Boeotia
Εὐβοίας	61.486	76.014	57.914	Euboea
Εὐρυτανίας	13.436	16.627	12.185	Evritania
Πειραιῶς (ὑπόλοιπον) .	30.214	34.769	29.548	Piraeus (rest)
Φθιώτιδος	51.700	71.419	48.988	Phthiotis
Φωκίδος	21.020	26.355	17.338	Phocis
Πελοπόννησος	**389.341**	**461.254**	**353.732**	**Peloponnesos**
Ἀργολίδος	29.494	37.365	28.034	Argolis
Ἀρκαδίας	54.421	62.970	46.344	Arkadia
Ἀχαΐας	72.133	84.504	76.030	Akhaia
Ἠλείας	66.214	79.835	57.120	Ilia (Elis)
Κορινθίας	39.593	53.956	38.907	Korinthia
Λακωνίας	50.203	55.724	44.429	Lakonia
Μεσσηνίας	77.283	86.900	62.868	Messenia
Ἰόνιοι Νῆσοι	**82.288**	**102.177**	**72.348**	**Ionian Islands**
Ζακύνθου	13.085	17.855	11.521	Zante
Κερκύρας	38.691	46.048	35.751	Corfu
Κεφαλληνίας	19.875	25.366	16.696	Cephalonia
Λευκάδος	10.637	12.908	8.380	Levkas
Ἤπειρος	**110.906**	**146.892**	**102.652**	**Epirus**
Ἄρτης	23.325	31.806	23.056	Arta
Θεσπρωτίας	14.377	17.397	13.569	Thesprotia
Ἰωαννίνων	57.189	76.282	49.976	Yanina
Πρεβέζης	16.015	21.407	16.051	Preveza
Θεσσαλία	**214.997**	**303.182**	**205.764**	**Thessaly**
Καρδίτσης	41.735	61.471	39.129	Karditsa
Λαρίσης	67.241	100.385	66.523	Larisa
Μαγνησίας	63.786	79.267	59.961	Magnisia
Τρικάλων	42.235	62.059	40.151	Trikala

Γεωγραφικὸν διαμέρισμα καὶ νομός	Ἀπογραφή-1970-Census: Ἀπογραφεῖσαι οἰκοδομαί Enumerated built-properties	Ἀπογραφή-1970-Census: Ἀπογραφέντα κτίρια Enumerated buildings	Ἀπογραφή-1971-Census: Ἀπογραφεῖσαι κατοικίαι Enumerated dwellings	Geographic region and department
Μακεδονία	**495.171**	**729.633**	**610 798**	**Macedonia**
Γρεβενῶν	13.745	19.396	13.165	Grevena
Δράμας	30.769	46.855	31.482	Drama
Ἠμαθίας	31.883	48.464	34.156	Imathia
Θεσσαλονίκης	118.306	158.002	237.196	Salonika
ἐξ ὧν :				*Thereof:*
Πολεοδομ. Συγκρότημα	*67.512*	*75.597*	*186.849*	*Urban agglomeration*
Ὑπόλοιπον Νομοῦ	*50.794*	*82.405*	*50.347*	*Rest of Department*
Καβάλας	39.456	53.700	43.389	Kavala
Καστορίας	15.546	23.486	13.857	Kastoria
Κιλκίς	27.046	43.082	25.486	Kilkis
Κοζάνης	44.402	71.530	40.742	Kozani
Πέλλης	36.180	56.922	35.171	Pella
Πιερίας	27.261	38.068	28.284	Pieria
Σερρῶν	63.777	103.131	63.440	Serres
Φλωρίνης	18.198	29.612	16.282	Florina
Χαλκιδικῆς	27.892	35.912	27.207	Khalkidiki
Ἅγιον Ὄρος	710	1.473	941	Aghion Oros
Θράκη	**97.365**	**148.606**	**96.388**	**Thrace**
Ἔβρου	44.835	68.282	43.400	Evros
Ξάνθης	22.093	31.868	23.300	Xanthi
Ροδόπης	30.437	48.456	29.688	Rodopi
Νῆσοι Αἰγαίου	**240.844**	**265.112**	**204.630**	**Aegean Islands**
Δωδεκανήσου	51.218	55.926	47.097	Dodecanesos
Κυκλάδων	56.094	60.269	47.470	Cyclades
Λέσβου	75.359	85.048	61.004	Lesvos
Σάμου	28.596	31.116	23.324	Samos
Χίου	29.577	32.753	25.735	Chios
Κρήτη	**209.942**	**225.210**	**175.211**	**Crete**
Ἡρακλείου	89.096	94.942	77.628	Iraklion
Λασιθίου	46.693	48.712	32.286	Lasithi
Ρεθύμνης	28.697	29.822	23.612	Rethymni
Χανίων	45.456	51.734	41.685	Canea

IX : 2. Ἰδιωτικὴ οἰκοδομικὴ δραστηριότης : Νέαι οἰκοδομαί, ὄγκος καὶ ἀξία οἰκοδομῶν, βάσει τῶν ἐκδοθεισῶν οἰκοδομικῶν ἀδειῶν

Private building activity : New buildings, volume and value of buildings on the basis of the issued building permits

	1973	1974	1975	1976	1977
Νέαι οἰκοδομαί — New buildings					
Σύνολον Ἑλλάδος Greece, total ...	**93.483**	**49.975**	**58.269**	**52.510**	**56.732**
Ἀστικαὶ περιοχαί Urban areas	*31.594*	*12.685*	*17.836*	*16.440*	*18.961*
Περιφ. Πρωτευούσης Greater Athens	11.487	5.410	7.053	6.787	7.587
Συγκρότημα Θεσ/νίκης Greater Salonika .	1.970	855	1.566	1.305	2.297
Λοιπαὶ πόλεις—Other	18.137	6.420	9.217	8.348	9.077
Ἡμιαστικαὶ περιοχαί Semi-urban areas ..	*21.204*	*8.938*	*9.248*	*8.598*	*9.622*
Ἀγροτικαὶ περιοχαί Rural areas	*40.685*	*28.352*	*31.185*	*27.472*	*28.149*
Ὄγκος (εἰς χιλ. μ³) — Volume (in thousand m³)					
Σύνολον Ἑλλάδος Greece, total ..	**72.129**	**36.546**	**46.134**	**52.626**	**65.333**
Ἀστικαὶ περιοχαί Urban areas	*45.293*	*18.672*	*27.099*	*33.524*	*41.645*
Περιφ. Πρωτευούσης Greater Athens ..	24.131	9.060	12.719	16.787	20.276
Συγκρότημα Θεσ/νίκης Greater Salonika .	6.325	2.374	4.407	4.194	6.869
Λοιπαὶ πόλεις—Other	14.837	7.238	9.973	12.543	14.500
Ἡμιαστικαὶ περιοχαί Semi-urban areas .	*9.847*	*6.459*	*6.314*	*6.035*	*8.165*
Ἀγροτικαὶ περιοχαί Rural areas	*16.989*	*11.415*	*12.721*	*13.067*	*15.698*
Ἀξία (εἰς ἑκατ. δραχμῶν) — Value (in million drs)					
Σύνολον Ἑλλάδος Greece, total ..	**23.815**	**11.542**	**15.792**	**19.028**	**24.452**
Ἀστικαὶ περιοχαί Urban areas	*17.151*	*6.837*	*10.473*	*13.620*	*17.326*
Περιφ. Πρωτευούσης Greater Athens ...	9.896	3.664	5.279	7.292	8.928
Συγκρότημα Θεσ/νίκης Greater Salonika ..	2.301	856	1.540	1.500	2.405
Λοιπαὶ πόλεις—Other	4.954	2.318	3.654	4.828	5.993
Ἡμιαστικαὶ περιοχαί Semi- urban areas .	*2.691*	*1.825*	*1.997*	*1.921*	*2.716*
Ἀγροτικαὶ περιοχαί Rural areas	*3.973*	*2.880*	*3.322*	*3.487*	*4.410*

IX : 3. Ἰδιωτικὴ οἰκοδομικὴ δραστηριότης : Προσθῆκαι οἰκοδομῶν, ὄγκος καὶ ἀξία προσθηκῶν, βάσει τῶν ἐκδοθεισῶν οἰκοδομικῶν ἀδειῶν

Private building activity : Extensions, volume and value of extensions on the basis of the issued building permits

	1973	1974	1975	1976	1977
	Προσθῆκαι οἰκοδομῶν — Extensions				
Σύνολον Ἑλλάδος Greece, total	**35.163**	**29.646**	**34.322**	**28.185**	**29.124**
Ἀστικαὶ περιοχαί Urban areas	*21.924*	*15.836*	*19.766*	*15.027*	*15.129*
Περιφ. Πρωτευούσης Greater Athens	13.830	9.396	11.713	8.494	8.470
Συγκρότημα Θεσ/νίκης Greater Salonika	845	731	895	552	549
Λοιπαὶ πόλεις—Other	7.249	5.709	7.158	5.981	6.120
Ἡμιαστικαὶ περιοχαί Semi-urban areas	*5.142*	*4.860*	*4.918*	*4.388*	*4.557*
Ἀγροτικαὶ περιοχαί Rural areas	*8.097*	*8.950*	*9.638*	*8.770*	*9.428*
	Ὄγκος (εἰς χιλ. μ³)—Volume (in thousand m³)				
Σύνολον Ἑλλάδος Greece, total	**14.699**	**10.672**	**12.303**	**10.862**	**11.804**
Ἀστικαὶ περιοχαί Urban areas	*10.586*	*6.992*	*8.628*	*7.412*	*7.874*
Περιφ. Πρωτευούσης Greater Athens	6.845	4.221	5.278	4.316	4.468
Συγκρότημα Θεσ/νίκης Greater Salonika	508	439	366	276	276
Λοιπαὶ πόλεις—Other	3.232	2.331	2.984	2.820	3.130
Ἡμιαστικαὶ περιοχαί Semi-urban areas	*1.845*	*1.546*	*1.540*	*1.408*	*1.620*
Ἀγροτικαὶ περιοχαί Rural areas	*2.268*	*2.133*	*2.135*	*2.042*	*2.400*
	Ἀξία (εἰς ἑκατ. δραχμῶν)—Value (in million drs)				
Σύνολον Ἑλλάδος Greece, total	**5.113**	**3.716**	**4.475**	**3.977**	**4.534**
Ἀστικαὶ περιοχαί Urban areas	*3.941*	*2.647*	*3.378*	*2.920*	*3.258*
Περιφ. Πρωτευούσης Greater Athens	2.656	1.645	2.130	1.778	1.921
Συγκρότημα Θεσ/νίκης Greater Salonika	169	156	122	92	95
Λοιπαὶ πόλεις—Other	1.116	846	1.126	1.050	1.242
Ἡμιαστικαὶ περιοχαί Semi-urban areas	*553*	*479*	*493*	*483*	*570*
Ἀγροτικαὶ περιοχαί Rural areas	*618*	*590*	*604*	*574*	*706*

IX : 4. Ἰδιωτική οἰκοδομική δραστηριότης: Νέαι κατοικίαι, ὄγκος(1) καὶ ἀξία(1) κατοικιῶν, βάσει τῶν ἐκδοθεισῶν ἀδειῶν νέων οἰκοδομῶν καὶ προσθηκῶν

Private building activity : New dwellings, volume(1) and value(1) of dwellings on the basis of permits issued for new constructions and extensions

	1973	1974	1975	1976	1977
Νέαι κατοικίαι—New dwellings					
Σύνολον Ἑλλάδος Greece, total.	**188.105**	**81.616**	**120.869**	**128.601**	**158.269**
Ἀστικαὶ περιοχαί Urban areas	*132.205*	*49.137*	*82.301*	*89.759*	*110.469*
Περιφ. Πρωτευούσης Greater Athens	75.041	27.947	44.505	48.868	56.878
Συγκρότημα Θεσ/νίκης Greater Salonika	16.058	4.845	11.404	10.354	17.455
Λοιπαὶ πόλεις – Other	41.106	16.345	26.392	30.537	36.136
Ἡμιαστικαὶ περιοχαί Semi-urban areas	*25.174*	*12.192*	*12.724*	*13.501*	*17.358*
Ἀγροτικαὶ περιοχαί Rural areas	*30.726*	*20.287*	*25.844*	*25.341*	*30.442*
Ὄγκος (εἰς χιλ. μ³)—Volume (in thousand m³)					
Σύνολον Ἑλλάδος Greece, total.	**53.815**	**25.747**	**37.765**	**40 852**	**51.155**
Ἀστικαὶ περιοχαί Urban areas	*39.478*	*15.887*	*25.837*	*28.518*	*35.688*
Περιφ. Πρωτευούσης Greater Athens	22.843	9.051	14.080	15.755	19.052
Συγκρότημα Θεσ/νίκης Greater Salonika	4.820	1.514	3.298	2.900	4.770
Λοιπαὶ πόλεις – Other	11.814	5.322	8.459	9.863	11.866
Ἡμιαστικαὶ περιοχαί Semi-urban areas	*6.436*	*3.811*	*4.133*	*4.379*	*5.608*
Ἀγροτικαὶ περιοχαί Rural areas	*7.901*	*6.048*	*7.795*	*7.955*	*9.859*
Ἀξία (εἰς ἑκατ. δραχμῶν)—Value (in million drs)					
Σύνολον Ἑλλάδος Greece, total.	**20.047**	**9.473**	**14.278**	**15.725**	**19.867**
Ἀστικαὶ περιοχαί Urban areas	*15.799*	*6.381*	*10.527*	*11.815*	*14.824*
Περιφ. Πρωτευούσης Greater Athens	9.593	3.747	5.918	6.707	8.101
Συγκρότημα Θεσ/νίκης Greater Salonika	1.768	568	1.203	1.055	1.736
Λοιπαὶ πόλεις— Other	4.438	2.066	3.406	4.053	4.987
Ἡμιαστικαὶ περιοχαί Semi-urban areas	*2.014*	*1.308*	*1.441*	*1.552*	*2.029*
Ἀγροτικαὶ περιοχαί Rural areas	*2.235*	*1.784*	*2.310*	*2.358*	*3.014*

(1) Περιλαμβάνονται καὶ αἱ προσθῆκαι εἰς ὑφισταμένας κατοικίας.

(1) Including also extensions of existing dwellings.

IX : 5. Καταβληθέντα ποσὰ δι' ἐκτελεσθέντα δημοτικὰ καὶ κοινοτικὰ ἔργα
Amounts paid for municipal and communal works constructed

Εἰς χιλιάδας δραχμῶν — *In thousand drachmae*

	1975	1976	1977	
Α' Κατηγορία ἔργων — Category of works				
Σύνολον	**1.928.010**	**2.905.898**	**4.065.108**	**Total**
Ὁδοποιίας	485.335	831.876	1.326.247	Road construction
Ὑδρεύσεως	854.678	1.251.074	1.481.545	Water supply
Ἐγγειοβελτιωτικὰ	98.804	167.407	254.365	Land reclamation
Οἰκοδομικὰ	133.291	141.223	260.039	House building
Διάφορα	355.902	514.318	742.912	Miscellaneous
Β' Πηγαὶ χρηματοδοτήσεως — Financing sources				
Σύνολον	**1.928.010**	**2.905.898**	**4.065.108**	**Total**
Τακτικοὶ πόροι δήμων ἢ κοινοτήτων	603.946	941.759	1.679.725	Ordinary sources of municipalities or communes
Δάνεια ἐκ κρατικῶν προγραμμάτων κλπ. Ὀργανισμῶν	460.978	664.272	941.609	Loans from Government programs and other organizations
Ἐπιδοτήσεις ἐκ κρατικῶν προγραμμάτων κλπ. Ὀργανισμῶν	853.036	1.285.160	1.427.453	Subsidies from Government programs and other organizations
Δωρεαὶ ἰδιωτῶν	3.132	9.100	10.244	Private donations
Ἀποτίμησις προσωπικῆς ἐργασίας	6.918	5.607	6.077	Evaluation of personal work

X. ΕΜΠΟΡΙΟΝ - TRADE

X : 1. Ἀριθμὸς καταστημάτων χονδρικοῦ καὶ λιανικοῦ ἐμπορίου καὶ μέση ἐτησία ἀπασχόλησις, κατὰ κλάδους. Ἀπογραφὴ 1969

Κωδικὸς ἀριθμὸς	Κλάδοι	Σύνολον Ἑλλάδος Greece, total		Περιφέρεια Greater
		Ἀριθμὸς καταστημάτων Number of establishments	Μέση ἐτησία ἀπασχόλησις Average annual employment	Ἀριθμὸς καταστημάτων Number of establishments
	Γενικὸν σύνολον	**161.658**	**322.850**	**50.346**
61	**Χονδρικὸν ἐμπόριον**	**26.760**	**85.215**	**11.424**
611	Πρώτων ὑλῶν γεωργικῆς, κτηνοτροφικῆς καὶ δασικῆς προελεύσεως	1.192	2.646	209
612	Ὀρυκτῶν, μεταλλευμάτων, μετάλλων καὶ χημικῶν προϊόντων βιομηχανίας	1.852	8.881	937
613	Κατειργασμένης ξυλείας καὶ ὑλικοῦ κατασκευῶν	3.860	9.000	1.248
614	Μηχανῶν καὶ ἐργαλείων διὰ τὴν γεωργίαν, τὴν βιομηχανίαν, τὸ ἐμπόριον, τὰς μεταφορὰς καὶ τὰ ἐπαγγέλματα ἐν γένει καὶ ἐμπόριον αὐτοκιν. ὀχημάτων	2.684	11.883	1.364
615	Εἰδῶν κιγκαλερίας καὶ ἠλεκτρικῶν συσκευῶν καὶ ὑλικῶν	1.923	8.234	1.114
616	Ἐπίπλων καὶ εἰδῶν ἐπιπλώσεως	312	1.056	206
617	Ὑφασμάτων καὶ εἰδῶν ἐνδυμασίας	2.773	8.725	1.750
618	Εἰδῶν διατροφῆς, ποτῶν καὶ καπνοῦ	8.394	21.894	2.939
619	Χονδρικὸν ἐμπόριον εἰδῶν μ.ἀ.ἀ.	3.770	12.896	1.657
62	**Λιανικὸν ἐμπόριον**	**134.898**	**237.635**	**38.922**
621	Εἰδῶν διατροφῆς, οἴνων καὶ ποτῶν	71.721	113.960	15.536
622	Φαρμακεῖα καὶ καταστήματα πωλήσεως καλλυντικῶν καὶ εἰδῶν ἀτομικῆς τουαλέττας	2.189	5.453	916
623	Ὑφαντικῶν ὑλῶν, ὑφασμάτων, εἰδῶν ἐνδυμασίας, ὑποδημάτων καὶ δερματίνων εἰδῶν	13.389	33.281	4.217
624	Ἐπίπλων καὶ εἰδῶν ἐπιπλώσεως	8.495	17.311	3.399
625	Εἰδῶν κιγκαλερίας	5.353	10.464	2.172
626	Αὐτοκινήτων, μοτοσυκλεττῶν καὶ ποδηλάτων	1.837	3.765	716
627	Πρατήρια βενζίνης καὶ ἀκαθάρτου πετρελαίου	3.223	7.490	553
628	Μεγάλα καταστήματα γενικῶν πωλήσεων	26	2.075	22
629	Λιανικὸν ἐμπόριον εἰδῶν μ.ἀ.ἀ.	28.665	43.836	11.391

Number of wholesale and retail trade establishments and average annual employment therein, by branches. 1969 Census

Πρωτεύουσης Athens	Λοιπή Χώρα Rest of the Country		Branches	Code
Μέση ἐτησία ἀπασχόλησις Average annual employment	Ἀριθμὸς καταστημάτων Number of establishments	Μέση ἐτησία ἀπασχόλησις Average annual employment		
130.904	**111.312**	**191.946**	**Grand total**	
47.977	**15.336**	**37.238**	**Wholesale trade**	**61**
829	983	1.817	Agricultural, livestock and forestry raw materials	611
5.959	915	2.922	Ores, minerals, metals and industrial chemicals	612
3.521	2.612	5.479	Lumber and construction materials	613
8.201	1.320	3.682	Machinery and implements for agriculture, commerce, industry, motor-car dealing and occupations in general	614
5.743	809	2.491	Hardware stores, electrical appliances and supplies	615
780	106	276	Furniture and home furnishings	616
5.995	1.023	2.730	Fabric and wearing apparel	617
8.766	5.455	13.128	Foodstuffs, beverages and tobacco	618
8.183	2.113	4.713	Wholesale trade n.e.c.	619
82.927	**95.976**	**154.708**	**Retail trade**	**62**
29.010	56.185	84.950	Foodstuffs, wines and beverages	621
2.568	1.273	2.885	Medical and pharmaceutical preparations, cosmetics and other toilet preparations	622
13.482	9.172	19.799	Textile materials, fabrics, wearing apparel, footwear and leather goods	623
7.899	5.096	9.412	Furniture and home furnishings	624
4.833	3.181	5.631	Hardware	625
1.671	1.121	2.094	Motor-cars, motorcycles and bicycles	626
2.291	2.670	5.199	Petrol and crude oil stations	627
1.875	**4**	**200**	General stores	628
19.298	**17.274**	**24.538**	Retail trade n.e.c.	629

X : 2. Δείκτης (1) ἀξίας λιανικῶν πωλήσεων (2)
Index (1) of retail sales value (2)

Ἰούνιος – 1974 = 100,0 – June

Ἔτος καὶ μήν Year and month	Γενικὸς General	Εἰδῶν διατροφῆς Foodstuffs	Εἰδῶν ἐνδυμασίας καὶ ὑποδήσεως Footwear and wearing apparel	Λοιπῶν εἰδῶν — Other		
				Σύνολον Total	Ἐπίπλων καὶ ἠλεκτρικῶν συσκευῶν Furniture and electrical appliances	Ὑπολοίπων εἰδῶν Miscellaneous
1969 (3)	55,7	64,9	52,3	51,6	—	—
1970 (3)	62,8	70,8	58,9	59,5	—	—
1971 (3)	68,5	74,2	64,1	66,9	—	—
1972 (3)	76,1	78,6	74,0	75,5	—	—
1973 (3)	88,5	88,0	89,8	88,5	—	—
1974 (3)	103,3	102,0	100,6	105,1	—	—
1975	121,3	116,1	115,8	126,9	128,7	125,4
1976	142,3	134,4	136,3	150,9	154,0	149,5
1977	168,9	160,6	158,3	178,4	179,9	179,2
1977 : I	138,6	143,3	106,0	148,6	145,9	150,1
II	152,0	140,6	162,1	156,3	158,8	156,0
III	151,5	151,6	123,9	162,9	145,5	169,3
IV	165,6	166,2	155,4	169,5	168,7	170,1
V	156,5	155,2	143,0	163,0	155,1	166,1
VI	158,1	152,4	145,0	167,5	158,6	170,9
VII	156,2	147,7	135,0	169,5	165,1	173,0
VIII	165,8	151,2	155,5	179,0	191,8	176,3
IX	169,8	167,5	133,2	184,9	190,4	184,9
X	186,8	171,9	178,0	199,3	197,9	202,1
XI	186,4	171,5	179,8	198,0	200,1	199,4
XII	239,5	207,7	282,5	242,7	280,6	232,6

(1) Μὴ ἐξομαλυνθεὶς ἐποχικῶς.
(2) Πόλεις 5.000 κατοίκων καὶ ἄνω.

(3) Παλαιὸς δείκτης μετὰ τὴν σύνδεσίν του πρὸς τὴν νέαν βάσιν (Ἰούνιος 1974 = 100,0).

(1) Not seasonally adjusted.
(2) Cities of 5.000 inhabitants and over.
(3) Old index linked to the new base (June 1974 = 100,0).

Χ : 3. Εἰσαγωγαὶ c.i.f. καὶ ἐξαγωγαὶ f.o.b.
Imports c.i.f. and exports f.o.b.

Ἔτος—Year	Εἰσαγωγαὶ Imports	Ἐξαγωγαὶ Exports	Ἐμπορικὸν ἰσοζύγιον Trade balance	Ἐξαγωγαὶ % ὡς πρὸς τὰς εἰσαγωγάς % exports over imports
	Εἰς ἑκατομμύρια δραχμῶν — Million drachmae			
1969	47.824	16.608	- 31.216	34,7
1970	58.750	19.276	- 39.474	32,8
1971	62.942	19.874	- 43.068	31,6
1972	70.373	26.125	- 44.248	37,1
1973	*102.978	42.811	*- 60.167	*41,6
1974	132.181	60.890	- 71.291	46,1
1975	172.041	74.441	- 97.600	43,3
1976	*223.159	93.811	* - 129.348	42,0
1977	252.150	101.330	- 150.820	40,2

* Ἀναθεωρηθέντα στοιχεῖα. * Revised data.

Χ : 4. Εἰσαγωγαι - Ἐξαγωγαὶ κατὰ μέσον μεταφορᾶς
Imports and exports by means of transport

Ποσότης εἰς χιλιάδας τόννων — *Quantity in thousand tons*
Ἀξία εἰς ἑκατομμύρια δραχμῶν — *Value in million drachmae*

Μέσον μεταφορᾶς Means of transport	1976 Ποσότης Quantity	1976 Ἀξία Value	1977 Ποσότης Quantity	1977 Ἀξία Value
ΕΙΣΑΓΩΓΑΙ — IMPORTS				
Σύνολον—Total	*19.348	*223.159	16.436	252.150
Θαλασσίως—By sea	*18.453	*160.381	15.415	171.425
Σιδηροδρομικῶς—By rail ...	451	20.133	481	25.917
Ὁδικῶς—By road	*433	*34.514	529	46.844
Ἀεροπορικῶς—By air	11	8.295	11	7.964
ΕΞΑΓΩΓΑΙ — EXPORTS				
Σύνολον—Total	11.740	93.811	11.389	101.330
Θαλασσίως—By sea	10.405	53.513	9.765	51.696
Σιδηροδρομικῶς—By rail ...	383	8.636	477	10.793
Ὁδικῶς—By road	650	25.976	822	32.380
Ἀεροπορικῶς—By air	302	5.683	325	6.461

* Ἀναθεωρηθέντα στοιχεῖα. * Revised data.

Χ : 5. Ἀξία εἰσαγωγῶν καὶ ἐξαγωγῶν, κατὰ ἠπείρους καὶ χώρας προελεύσεως καὶ προορισμοῦ : 1975 - 1977

Εἰς ἑκατομμύρια δραχμῶν

Χώρα	Εἰσαγωγαὶ c.i.f. Imports c.i.f.		
	1975	1976	1977
Γενικὸν σύνολον	**172.041**	***223.159**	**252.150**
ΕΥΡΩΠΗ	**99.403**	***129.327**	**151.014**
Χῶραι ΕΟΚ (1)	*73.169*	**88.056*	*107.072*
Χῶραι ΕΟΚ (τῶν 6)	63.525	*76.457	91.366
Γαλλία	10.323	*12.338	15.285
Βέλγιον-Λουξεμβοῦργον	4.833	*5.855	6.816
Ὀλλανδία	6.933	*7.733	8.487
Γερμανία Δ.Ο.	27.265	32.184	38.110
Ἰταλία	14.171	18.347	22.668
Χῶραι ΕΟΚ (νέαι)	9.644	11.599	15.706
Ἡνωμένον Βασίλειον	8.290	9.925	13.913
Ἰρλανδία	150	269	404
Δανία	1.204	1.405	1.389
Χῶραι ΕΕΕΣ (2)	*12.533*	**19 753*	*19.021*
Νορβηγία	1.917	2.247	4.450
Σουηδία	3.707	9.872	5.996
Φινλανδία	910	1.751	1.370
Ἑλβετία	2.690	3.065	3.513
Αὐστρία	2.541	*2.559	3.342
Πορτογαλία	768	259	350
Ἀνατολικὴ Ἐυρώπη	*8.859*	**15.224*	*14.328*
ΕΣΣΔ	3.328	6.411	4.235
Γερμανία Ἀνατολικὴ	1.253	*1.312	1.718
Πολωνία	1.241	*1.351	1.451
Τσεχοσλοβακία	998	1.167	1.376
Οὐγγαρία	394	*861	1.641
Ρουμανία	953	*2.391	1.964
Βουλγαρία	692	*1.731	1.943
Λοιπὴ Ἐυρώπη	*4.842*	**6.294*	*10.593*
Ἱσπανία	3.659	3 139	5.502
Γιουγκοσλαβία	837	*2.911	4.791
Τουρκία	23	54	67
Λοιπαὶ χῶραι	323	191	233
ΑΦΡΙΚΗ	**9.231**	***13.193**	**12 550**
Μαρόκον	279	263	437
Ἀλγέριον	433	33	17
Τυνησία	4.029	4.186	3.372

* Ἀναθεωρηθέντα στοιχεῖα.

Value of imports and exports by continents and countries of origin and destination : 1975 - 1977

In million drachmae

Εξαγωγαί f.o.b. Exports f.o.b.			Country
1975	1976	1977	
74.441	**93.811**	**101.330**	**Grand total**
52.430	**63.736**	**68.253**	EUROPE
37.121	*46.886*	*48.364*	*EEC Countries* (1)
33.014	42.344	42.367	EEC Countries (6 members)
5.396	6.292	7.007	France
1.433	2.442	1.858	Belgium-Luxemburg
4.174	4.965	4.743	Netherlands
15.881	20.026	21.631	Germany F.R.
6.130	8.619	7.128	Italy
4.107	4.542	5.997	EEC Countries (new members)
3.626	3.883	5.074	United Kingdom
33	93	106	Ireland
448	566	817	Denmark
2.838	*3.362*	*2.868*	*EFTA Countries* (2)
215	239	180	Norway
1.169	1.123	736	Sweden
79	87	83	Finland
535	819	735	Switzerland
786	809	1.003	Austria
53	285	131	Portugal
8.502	*10.568*	*12.413*	*Eastern Europe*
2.824	3.062	3.792	USSR
782	1.046	1.354	Germany, East.
1.128	1.627	1.396	Poland
974	1.040	1.622	Czechoslovakia
380	640	1.008	Hungary
1.342	1.910	1.690	Rumania
1.072	1.243	1.551	Bulgaria
3.969	*2.920*	*4.608*	*Other Europe*
1.334	686	659	Spain
2.281	1.594	2.920	Yugoslavia
98	240	475	Turkey
256	400	554	Other countries
8.812	**9.720**	**10.504**	AFRICA
48	57	186	Morocco
757	609	514	Algeria
883	379	207	Tunisia

* Revised data.

Πίναξ Χ : 5. συνέχεια

Χώρα	Εἰσαγωγαί c.i.f. Imports c.i.f.		
	1975	1976	1977
Λιβύη	591	1.711	1.955
Αἴγυπτος	192	2.818	1.463
Γκάνα	127	126	191
Νιγηρία	94	94	101
Γκαμπὸν	338	428	913
Ζαΐρ	370	381	416
Αἰθιοπία	116	61	84
Δημοκρατία Νοτίου Ἀφρικῆς	436	*733	1.064
Ζαμβία	386	495	252
Λοιπαὶ χῶραι	1.840	1.863	2.285
ΑΜΕΡΙΚΗ	**16.531**	***19.921**	**18.745**
Ἡνωμένοι Πολιτεῖαι	12.689	15.085	12.881
Καναδᾶς	1.488	1.174	1.025
Βραζιλία	682	1.095	2.365
Οὐρουγουάη	510	*665	323
Ἀργεντινὴ	456	*1.400	1.455
Λοιπαὶ χῶραι	706	*502	696
ΑΣΙΑ	**42.801**	**57.353**	**66.049**
Κύπρος	121	197	192
Λίβανος	1.906	205	36
Συρία	5.465	1.912	2.045
Ἰράκ	1.678	2.638	1.667
Ἰράν	1.172	5.945	5.406
Ἰσραὴλ	1.932	880	1.074
Σαουδικὴ Ἀραβία	14.349	15.282	12.433
Κουβέϊτ	1	1	1.878
Ἰαπωνία	14.346	26.970	38.125
Λοιπαὶ χῶραι	1.831	3.323	3.193
ΑΥΣΤΡΑΛΙΑ ΚΑΙ ΩΚΕΑΝΙΑ	**4.007**	***2.959**	**3.332**
Αὐστραλία	2.488	973	1.251
Νέα Ζηλανδία	1.514	*1.984	2.078
Λοιπαὶ χῶραι	5	2	3
ΑΚΑΘΟΡΙΣΤΟΙ ΧΩΡΑΙ	**68**	**406**	**460**

(1) Χῶραι τῆς Εὐρωπαϊκῆς Οἰκονομικῆς Κοινότητος.
(2) Χῶραι τῆς Εὐρωπαϊκῆς Ἑνώσεως Ἐλευθέρων Συναλλαγῶν.
* Ἀναθεωρηθέντα στοιχεῖα.

Table X : 5. continued

Εξαγωγαί f.o.b. Exports f.o.b.			Country
1975	1976	1977	
4.256	4.778	4.597	Libya
1.016	2.239	2.814	Egypt
21	9	38	Ghana
1.145	609	1.241	Nigeria
1	2	1	Gabon
23	195	149	Zair
41	42	42	Ethiopia
150	142	148	Republic of South Africa
4	3	1	Zambia
467	656	566	Other countries
4.484	**6.683**	**6.965**	AMERICA
3.767	5.361	4.705	United States
493	1.046	894	Canada
28	—	8	Brazil
4	9	9	Uruguay
31	17	83	Argentina
161	250	1.266	Other countries
8.388	**13.265**	**15.134**	ASIA
1.136	1.626	1.892	Cyprus
1.079	806	1.221	Lebanon
1.112	1.287	1.004	Syria
619	885	1.178	Iraq
733	865	705	Iran
146	196	191	Israel
917	4.152	4.898	Saudi Arabia
411	608	801	Kuwait
1.198	844	805	Japan
1.037	1.996	2.439	Other countries
251	**337**	**379**	AUSTRALIA AND OCEANIA
243	312	352	Australia
7	16	21	New Zealand
1	9	6	Other countries
76	**70**	**95**	UNSPECIFIED COUNTRIES

(1) European Economic Community Countries.
(2) European Free Trade Association Countries.
* Revised data.

ΕΘΝΙΚΗ ΣΤΑΤΙΣΤΙΚΗ ΥΠΗΡΕΣΙΑ ΕΛΛΑΔΟΣ

X : 6. Εἰσαγωγαί : Δεῖκται μέσης ἀξίας καὶ ὄγκου
Imports : Unit value and quantum indices

1970 = 100

Ἔτος Year	Κατηγορίαι ΤΤΔΕ* — SITC sections *									
	0	1	2	3	4	5	6	7 (1)	8	0-9
ΔΕΙΚΤΗΣ ΜΕΣΗΣ ΑΞΙΑΣ — UNIT VALUE INDEX										
1967 ...	87,2	—	100,6	94,3	—	110,3	75,9	103,7	—	95,2
1968 ...	85,9	—	96,4	103,5	—	108,1	79,6	101,8	—	95,8
1969 ...	84,0	—	96,4	104,2	—	104,8	89,6	97,4	—	95,9
1970 ...	100,0	100,0	100,0	100,0	100,0	100,0	100,0	100,0	100,0	100,0
1971 ...	108,3	102,3	96,7	112,4	88,5	104,3	94,4	108,3	96,3	103,5
1972 ...	124,8	109,7	101,4	123,2	101,7	110,9	100,4	117,8	109,7	112,6
1973 ...	156,7	118,0	135,7	158,6	148,7	129,3	120,6	131,7	119,6	134,6
1974 ...	202,5	123,4	204,6	393,7	180,7	202,0	165,5	151,6	130,0	195,9
1975 ...	233,2	131,4	213,3	501,8	258,1	226,9	186,0	181,5	170,3	233,1
1976 ...	246,8	150,2	224,5	625,0	131,5	247,9	197,0	213,9	190,4	259,8
1977 ...	279,1	165,6	254,6	646,5	260,5	246,2	212,1	244,3	206,5	272,4
ΔΕΙΚΤΗΣ ΟΓΚΟΥ — QUANTUM INDEX										
1967 ...	101,6	—	72,0	74,1	—	69,0	95,0	66,4	—	76,7
1968 ...	101,9	—	83,2	72,0	—	72,8	93,7	81,1	—	83,2
1969 ...	113,9	—	97,9	84,5	—	86,1	96,4	94,8	—	94,4
1970 ...	100,0	100,0	100,0	100,0	100,0	100,0	100,0	100,0	100,0	100,0
1971 ...	114,6	138,0	109,3	101,4	72,7	112,5	112,4	100,3	112,5	107,0
1972 ...	99,3	177,0	122,0	139,3	24,8	130,0	130,5	122,7	120,9	122,7
1973 ...	131,1	384,3	144,8	197,1	53,1	153,6	163,0	152,3	148,1	154,4
1974 ...	125,3	307,1	123,1	183,8	57,8	122,0	153,6	140,9	146,9	141,3
1975 ...	115,6	216,1	127,5	187,9	60,4	138,2	139,1	136,1	142,7	137,7
1976 ...	120,2	338,5	138,3	178,8	96,6	155,9	154,7	147,0	181,4	148,4
1977 ...	122,7	416,7	143,1	146,4	44,8	171,9	168,3	163,0	208,5	157,7

* Κατηγορίαι τῆς ΤΤΔΕ :

0 = Τρόφιμα καὶ ζῶα ζῶντα.
1 = Ποτὰ καὶ καπνός.
2 = Πρῶται ὕλαι μὴ ἐδώδιμοι, πλὴν καυσίμων.
3 = Ὀρυκτὰ καύσιμα, λιπαντικὰ κλπ.
4 = Ἔλαια καὶ λίπη ζωικῆς ἢ φυτικῆς προελεύσεως.
5 = Χημικὰ προϊόντα.
6 = Βιομηχανικὰ εἴδη ταξινομημένα κυρίως κατὰ πρώτην ὕλην.
7 = Μηχανήματα καὶ ὑλικὸν μεταφορῶν.
8 = Διάφορα βιομηχανικὰ εἴδη.
0-9 = Σύνολον εἰσαγωγῶν.
(1) Ἐξαιροῦνται τὰ πλοῖα.

* SITC sections :

0 = Food and live animals.
1 = Beverages and tobacco.
2 = Crude materials, inedible, except fuels.
3 = Mineral fuels, lubricants and related materials.
4 = Animal and vegetable oils and fats.
5 = Chemicals.
6 = Manufactured goods classified chiefly by raw material.
7 = Machinery and transport equipment.
8 = Miscellaneous manufact. articles.
0-9 = Total imports.
(1) Excluding ships.

X : 7. Ἐξαγωγαί : Δεῖκται μέσης ἀξίας καὶ ὄγκου
Exports : Unit value and quantum indices

1970 = 100

Ἔτος Year	Κατηγορίαι ΤΤΔΕ * — SITC sections *									
	0	1	2	3	4	5	6	7	8	0-9
	ΔΕΙΚΤΗΣ ΜΕΣΗΣ ΑΞΙΑΣ — UNIT VALUE INDEX									
1967 ...	94,9	106,5	92,9	—	—	79,2	95,4	—	—	98,9
1968 ...	95,8	97,8	99,2	—	—	76,7	98,0	—	—	96,7
1969 ...	99,0	99,3	101,5	—	—	79,6	96,3	—	—	97,5
1970 ...	100,0	100,0	100,0	100,0	100,0	100,0	100,0	100,0	100,0	100,0
1971 ...	100,4	99,4	108,0	113,4	101,1	98,7	96,2	96,5	99,5	100,4
1972 ...	107,6	105,4	119,6	110,5	117,9	105,5	94,0	100,4	98,9	104,1
1973 ...	172,3	124,3	153,4	236,2	156,3	124,3	102,1	126,4	110,7	136,0
1974 ...	207,4	172,8	192,7	446,4	251,9	162,5	154,8	144,7	123,4	177,0
1975 ...	211,1	199,8	207,3	439,5	245,7	192,6	174,4	173,6	135,3	196,6
1976 ...	237,6	200,9	251,7	537,0	194,7	216,8	211,5	167,8	157,1	215,5
1977 ...	290,6	200,1	257,9	631,7	260,9	213,7	247,4	139,4	172,2	236,6
	ΔΕΙΚΤΗΣ ΟΓΚΟΥ — QUANTUM INDEX									
1967 ...	95,2	121,2	85,5	—	—	43,2	40,4	—	—	78,0
1968 ...	80,5	98,9	82,5	—	—	88,7	43,0	—	—	75,3
1969 ...	88,4	102,8	84,2	—	—	84,6	81,8	—	—	88,4
1970 ...	100,0	100,0	100,0	100,0	100,0	100,0	100,0	100,0	100,0	100,0
1971 ...	113,4	95,1	106,2	83,6	113,7	106,4	90,4	132,6	136,2	102,7
1972 ...	137,1	117,3	94,4	153,9	223,7	131,8	133,3	212,1	229,4	130,2
1973 ...	119,4	83,1	115,5	1.319,2	213,7	135,6	206,2	255,5	394,8	163,3
1974 ...	128,3	102,0	102,8	638,3	236,7	134,9	247,0	391,7	531,6	178,5
1975 ...	177,3	89,8	96,3	969,1	375,8	162,8	221,3	580,9	731,3	195,7
1976 ...	200,7	117,5	103,8	529,9	266,3	169,2	254,5	952,9	997,4	225,9
1977 ...	199,0	104,0	97,3	402,7	110,2	220,7	236,0	1.317,4	991,2	222,2

* Κατηγορίαι τῆς ΤΤΔΕ :

0 = Τρόφιμα καὶ ζῶα ζῶντα.
1 = Ποτὰ καὶ καπνός.
2 = Πρῶται ὕλαι μὴ ἐδώδιμοι, πλὴν καυσίμων.
3 = Ὀρυκτὰ καύσιμα, λιπαντικὰ κλπ.
4 = Ἔλαια καὶ λίπη ζωικῆς ἢ φυτικῆς προελεύσεως.
5 = Χημικὰ προϊόντα.
6 = Βιομηχανικὰ εἴδη ταξινομημένα κυρίως κατὰ πρώτην ὕλην.
7 = Μηχανήματα καὶ ὁλικὸν μεταφορῶν.
8 = Διάφορα βιομηχανικὰ εἴδη.
0-9 = Σύνολον ἐξαγωγῶν.

* SITC sections :

0 = Food and live animals.
1 = Beverages and tobacco.
2 = Crude materials, inedible, except fuels.
3 = Mineral fuels, lubricants and related materials.
4 = Animal and vegetable oils and fats.
5 = Chemicals.
6 = Manufactured goods classified chiefly by raw material.
7 = Machinery and transport equipment.
8 = Miscellaneous manufact. articles.
0-9 = Total exports.

X : 8. Ἐξαγωγαὶ κυριωτέρων γεωργικῶν προϊόντων : 1977

Εἰς τόννους

Ἔτος Χώρα προορισμοῦ	Καπνὸς εἰς φύλλα Tobacco leaves	Σταφὶς Κορινθιακή Currants (Corinthian)	Σταφὶς Σουλτανίνα καὶ Ροζακί Sultanas and Rozaki	Ἔλαιον Olive oil	Σῦκα ἐπιτρ. Dried figs	Οἶνος εἰς βαρέλια Wines in barrels
1972	**74.268**	**65.757**	**76.094**	**9.497**	**10.460**	**72.215**
1973	**45.756**	**49.380**	**43.092**	**3.644**	**6.851**	**85.894**
1974	**67.169**	**44.971**	**61.115**	**5.614**	**7.793**	**50.519**
1975	**50.625**	***44.216**	***68.695**	**10.763**	**9.975**	**92.593**
1976	**55.678**	***57.429**	***74.987**	**12.761**	**12.130**	**67.718**
1977	**52.854**	**45.437**	**65.892**	**2.837**	**10.831**	**77.058**
ΕΥΡΩΠΗ	**28.371**	**44.511**	**62.024**	**2.052**	**6.546**	**77.028**
Αὐστρία	437	73	5	7	655	211
Βέλγιον-Λουξεμ.	1.253	52	68	1	—	15.574
Βουλγαρία	—	—	4.049	—	100	—
Γαλλία	1.374	590	4.292	2	264	5.851
Γερμανία Ἀνατ.	2.073	1.184	8.886	—	334	1.403
Γερμανία Δ.Ο.	7.687	1.806	6.082	27	1.713	6.920
Γιουγκοσλαβία	—	—	1.248	—	—	—
Δανία	20	85	82	4	—	3
Ἐλβετία	926	201	1.264	3	178	2.610
ΕΣΣΔ	6.840	—	10.136	799	—	26.692
Ἡνωμ. Βασίλειον	161	34.122	8.590	107	111	61
Ἰρλανδία	—	691	223	—	—	—
Ἱσπανία	100	19	190	—	50	—
Ἰταλία	858	215	1.678	914	1.375	192
Νορβηγία	—	25	22	—	—	134
Ὁλλανδία	649	4.481	262	2	—	7.708
Οὐγγαρία	1.730	161	5.833	—	198	—
Πολωνία	1.750	650	4.355	159	—	8.360
Πορτογαλία	647	14	13	—	—	—
Ρουμανία	—	—	25	—	149	—
Σουηδία	34	87	68	27	—	840
Τσεχοσλοβακία	1.705	—	4.406	—	1.325	—
Φινλανδία	127	1	133	—	—	469
Λοιπαί	—	54	114	—	93	—
ΑΜΕΡΙΚΗ	5.465	**804**	**2.492**	**364**	**3.549**	**9**
Βραζιλία	—	20	—	—	12	—
Ἡνωμ. Πολιτεῖαι	5.375	474	1.923	239	2.647	8
Καναδᾶς	—	239	140	123	704	1
Λοιπαί	90	71	429	2	186	—
ΑΣΙΑ	**5.181**	**83**	**747**	**196**	**90**	—
Ἰαπωνία	3.755	46	15	4	—	—
Ἰσραήλ	285	28	655	—	21	—
Κύπρος	7	—	—	—	—	—
Κορέα Νότιος	800	—	—	—	—	—
Λοιπαί	334	9	77	192	69	—
ΑΦΡΙΚΗ	**13.586**	**14**	**351**	**67**	**102**	**21**
Αἴγυπτος	13.010	—	54	33	30	20
Λοιπαί	576	14	297	34	72	1
ΑΥΣΤΡΑΛΙΑ ΚΑΙ ΩΚΕΑΝΙΑ	**251**	**25**	**278**	**158**	**544**	—
Αὐστραλία	251	25	—	158	543	—
Λοιπαί	—	—	278	—	1	—

* Ἀναθεωρηθέντα στοιχεῖα.

X : 8. Ἐξαγωγαὶ κυριωτέρων γεωργικῶν προϊόντων : 1977

Εἰς τόννους

Ἔτος Χώρα προορισμοῦ	Καπνὸς εἰς φύλλα Tobacco leaves	Σταφὶς Κορινθιακή Currants (Corinthian)	Σταφὶς Σουλτανίνα καὶ Ροζάκι Sultanas and Rozaki	Ἔλαιον Olive oil	Σῦκα ξηρά Dried figs	Οἶνος εἰς βαρέλια Wines in barrels
1972	**74.268**	**65.757**	**76.094**	**9.497**	**10.460**	**72.215**
1973	**45.756**	**49.380**	**43.092**	**3.644**	**6.851**	**85.894**
1974	**67.169**	**44.971**	**61.115**	**5.614**	**7.793**	**50.519**
1975	**50.625**	***44.216**	***68.695**	**10.763**	**9.975**	**92.593**
1976	**55.678**	***57.429**	***74.987**	**12.761**	**12.130**	**67.718**
1977	**52.854**	**45.437**	**65.892**	**2.837**	**10.831**	**77.058**
ΕΥΡΩΠΗ	**28.371**	**44.511**	**62.024**	**2.052**	**6.546**	**77.028**
Αὐστρία	437	73	5	7	655	211
Βέλγιον-Λουξεμ.	1.253	52	68	1	—	15.574
Βουλγαρία	—	—	4.049	—	100	—
Γαλλία	1.374	590	4.292	2	264	5.851
Γερμανία Ἀνατ.	2.073	1.184	8.886	—	334	1.403
Γερμανία Δ.Ο.	7.687	1.806	6.082	27	1.713	6.920
Γιουγκοσλαβία	—	—	1.248	—	—	—
Δανία	20	85	82	4	—	3
Ἑλβετία	926	201	1.264	3	178	2.610
ΕΣΣΔ	6.840	—	10.136	799	—	26.692
Ἡνωμ. Βασίλειον	161	34.122	8.590	107	111	61
Ἰρλανδία	—	691	223	—	—	—
Ἱσπανία	100	19	190	—	50	—
Ἰταλία	858	215	1.678	914	1.375	192
Νορβηγία	—	25	22	—	—	134
Ὁλλανδία	649	4.481	262	2	—	7.708
Οὐγγαρία	1.730	161	5.833	—	198	—
Πολωνία	1.750	650	4.355	159	—	8.360
Πορτογαλία	647	14	13	—	—	—
Ρουμανία	—	—	25	—	149	—
Σουηδία	34	87	68	27	—	840
Τσεχοσλοβακία	1.705	—	4.406	—	1.325	—
Φινλανδία	127	1	133	—	—	469
Λοιπαί	—	54	114	—	93	—
ΑΜΕΡΙΚΗ	5.465	**804**	**2.492**	**364**	**3.549**	**9**
Βραζιλία	—	20	—	—	12	—
Ἡνωμ. Πολιτεῖαι	5.375	474	1.923	239	2.647	8
Καναδᾶς	—	239	140	123	704	1
Λοιπαί	90	71	429	2	186	—
ΑΣΙΑ	**5.181**	**83**	**747**	**196**	**90**	—
Ἰαπωνία	3.755	46	15	4	—	—
Ἰσραήλ	285	28	655	—	21	—
Κύπρος	7	—	—	—	—	—
Κορέα Νότιος	800	—	—	—	—	—
Λοιπαί	334	9	77	192	69	—
ΑΦΡΙΚΗ	**13.586**	**14**	**351**	**67**	**102**	**21**
Αἴγυπτος	13.010	—	54	33	30	20
Λοιπαί	576	14	297	34	72	1
ΑΥΣΤΡΑΛΙΑ ΚΑΙ ΩΚΕΑΝΙΑ	**251**	**25**	**278**	**158**	**544**	—
Αὐστραλία	251	25	—	158	543	—
Λοιπαί	—	—	278	—	1	—

* Ἀναθεωρηθέντα στοιχεῖα.

Exports of principal agricultural products ; 1977

In tons

Ἐλαῖαι Olives	Σταφυλαὶ νωπαὶ Fresh grapes	Ἐσπεριδοειδῆ Citrus fruits	Ροδάκινα νωπά Fresh peaches	Βάμβαξ ἀκατέργαστος Cotton, raw	Δέρματα ἀκατέργαστα Hides and skins	Year Country of destination
22.845	**25.877**	**174.278**	**86.035**	**48.570**	**7.517**	**1972**
28.454	**17.930**	**147.364**	**83.404**	**71.010**	**6.193**	**1973**
30.091	**34.872**	**200.411**	**97.537**	**30.651**	**7.584**	**1974**
36.611	**42.919**	**282.977**	**166.168**	**28.249**	**8.402**	**1975**
42.088	**47.902**	**270.297**	**89.292**	**31.147**	**8.215**	**1976**
38.684	**48.976**	**316.432**	**146.580**	**18.028**	**8.213**	**1977**
25.096	**48.908**	**313.989**	**146.272**	**17.971**	**8.114**	EUROPE
86	1.484	25.316	6.984	—	1	Austria
338	388	2.151	779	70	—	Belgium-Lux.
1.235	—	11.981	1.340	4.035	331	Bulgaria
453	387	3.643	11.035	613	61	France
—	—	22.187	3.561	—	260	Germany, East.
1.644	29.847	41.214	112.060	—	16	Germany, F.R.
2.087	10.923	19.850	—	1.836	1.604	Yugoslavia
14	200	1.303	387	—	—	Denmark
164	18	523	71	490	—	Switzerland
2.077	—	92.808	—	—	13	USSR
518	1.094	953	482	—	—	United Kinkdom
—	—	—	—	—	—	Ireland
1	—	—	—	1 013	632	Spain
11.141	38	—	424	895	886	Italy
—	56	—	124	—	—	Norway
111	3.713	3.133	2.874	—	—	Netherlands
—	—	12.108	—	1.508	549	Hungary
8	—	14.543	—	1.789	312	Poland
—	—	—	—	100	—	Portugal
5.017	—	26.400	—	—	2.842	Rumania
86	466	400	2.485	—	—	Sweden
—	—	35.309	3.262	5.422	607	Czechoalovzkiz
3	294	167	404	—	—	Finland
113	—	—	—	200	—	Other Countries
4.321	—	—	—	—	—	AMERICA
10	—	—	—	—	—	Brazil
2.938	—	—	—	—	—	United States
977	—	—	—	—	—	Canada
396	—	—	—	—	—	Other countries
6.882	39	**2.402**	28	57	99	ASIA
9	—	—	—	32	27	Japan
782	—	—	—	—	53	Israel
533	—	—	—	25	1	Cyprus
—	—	—	—	—	—	South Corea
5.558	39	2.402	28	—	18	Other countries
1.050	29	41	280	—	—	AFRICA
44	—	—	—	—	—	Egypt
1.006	29	41	280	—	—	Other countries
1.335	—	—	—	—	—	AUSTRALIA AND OCEANIA
1.303	—	—	—	—	—	Australia
32	—	—	—	—	—	Other countries

* Revised data.

Χ : 9. Ἐξωτερικὸν ἐμπόριον κατὰ κατηγορίας τῆς Ἀναθεωρημένης Τυποποιημένης Ταξινομήσεως τοῦ Διεθνοῦς Ἐμπορίου (ΤΤΔΕ). Συνοπτικὰ στοιχεῖα ἔτους 1977

External trade according to the sections of the Standard International Trade Classification (SITC revised) : Summary data, 1977

Κατηγορίαι ΤΤΔΕ	Εἰσαγωγαί—Imports		Ἐξαγωγαί—Exports		SITC sections
	Ἑκατ. δρχ. Million drachmae	%	Ἑκατ. δρχ. Million drachmae	%	
Σύνολον	**252.150,81**	**100,0**	**101.330,60**	**100,0**	**Total**
Τρόφιμα καὶ ζῷα ζῶντα	19.412,14	7,7	25.547,63	25,2	Food and live animals
Ποτὰ καὶ καπνὸς ..	516,16	0,2	7.010,85	6,9	Beverages and tobacco
Πρῶται ὕλαι μὴ ἐδώδιμοι, πλὴν καυσίμων	17.999,66	7,2	9.049,98	3,9	Crude materials, inedible, except fuels
Ὀρυκτὰ καύσιμα, λιπαντικὰ καὶ συναφῆ	38.353,63	15,2	4.901,32	4,9	Mineral fuels, lubricants etc.
Ἔλαια καὶ λίπη ζωικῆς ἢ φυτικῆς προελεύσεως	465,99	0,2	426,04	0,4	Animal and vegetable oils and fats
Χημικὰ προϊόντα ..	19.996,86	7,9	4.885,85	4,8	Chemicals
Βιομηχανικὰ εἴδη ταξινομημένα κυρίως κατὰ πρώτην ὕλην	33.092,62	13,1	32.174,84	31,8	Manufactured goods classified chiefly by raw material
Μηχανήματα καὶ ὑλικὸν μεταφορῶν	115.023,73	45,6	5.323,81	5,3	Machinery and transport equipment
Διάφορα βιομηχανικὰ εἴδη	7.044,78	2,8	11.972,45	11,8	Miscellaneous manufactured articles
Εἴδη καὶ συναλλαγαὶ μὴ ταξινομημένα κατὰ κατηγορίας	245,24	0,1	37,83	0,0	Commodities and transactions not classified by category

X : 10. Ἐξαγωγαὶ κυριωτέρων ὀρυκτῶν — Exports of principal minerals

Ποσότης εἰς τόννους — *Quantity in tons*

Ἐμπορεύματα	1974	1975	1976	1977	Commodities
Ἀνθρακικὸν μαγνήσιον, φυσικὸν	437.394	393.412	354.533	357.373	Natural magnesium carbonate
Ἄργιλοι (καολίνης, μπεντονίτης κλπ.)	364.218	352.031	398.640	396.863	Clay (kaolin, bentonite etc.)
Θεῖον	10.125	10.021	9.532	23.938	Sulphur
Θειικὸν καὶ ἀνθρακικὸν βάριον, φυσικὸν	101.811	83.402	33.695	36.003	Natural barium sulphate and carbonate
Κίσηρις (ἐλαφρόπετρα)	260.904	251.206	158.436	366.886	Pumice stone
Μάρμαρα, τραβερτῖναι κλπ.	35.440	29.624	36.081	40.001	Marble, travertine etc.
Μετάλλευμα ἀργιλίου (βωξίτης)	1.456.963	1.594.641	1.442.847	1.548.527	Aluminium ore (bauxite)
Μετάλλευμα χρωμίου	10.787	19.274	21.957	74.939	Chromium ore
Μετ/τα μαγγανίου (πυρολουσίτ.κλπ.)	7.624	2.966	1.516	2.110	Manganese ores (pyrolusite etc.)
Μετ/τα μολύβδου .	4.880	12.988	37.708	20.832	Lead ores
Μετ/τα ψευδαργύρου	51.289	26.110	50.463	23.365	Zinc ores
Σιδηροπυρῖται	21.200	19.804	18.576	11.555	Iron pyrites
Σμύρις	9.384	3.640	5.763	6.290	Emery
Τσιμέντα ὑδραυλικά	1.942.173	2.830.974	3.906.547	3.840.675	Hydraulic cements

ΕΘΝΙΚΗ ΣΤΑΤΙΣΤΙΚΗ
ΥΠΗΡΕΣΙΑ ΕΛΛΑΔΟΣ

XI. ΜΕΤΑΦΟΡΑΙ - ΕΠΙΚΟΙΝΩΝΙΑΙ

TRANSPORT - COMMUNICATION

XI: 1. Μῆκος τοῦ νενομοθετημένου καὶ κυκλοφορουμένου ἐθνικοῦ καὶ ἐπαρχιακοῦ ὁδικοῦ δικτύου τῆς Χώρας, κατὰ κατηγορίαν καὶ κατάστασιν ὁδῶν: 1975 - 1977

Length of authorized and operated road network of Greece, by category and condition of road: 1975 - 1977

Κατηγορία καὶ κατάστασις τοῦ ὁδικοῦ δικτύου	1975	1976	1477	Category and condition of road network
I. Ἐθνικὸν ὁδικὸν δίκτυον	**8.631,6**	**8.624,2**	**8.670,3**	**I. National road network**
Ὡς πρὸς τὸ εἶδος ὁδοστρώματος				Type of pavement. Roads:
1. Ὁδοὶ μετὰ ὁδοστρώματος	*8.557,7*	*8.586,7*	*8.638,8*	*1. Paved*
α) Ἀσφαλτικοὶ τάπητες ἢ ἐμποτισμοί	7.791,6	7.846,1	8.067,1	a) Covered or impregnated with asphalt
β) Ἀσφαλτικαὶ ἐπαλείψεις	281,4	257,1	157,5	b) Dressed by tar
γ) Σκυρωτά	46,4	50,4	26,0	c) Macadamized
δ) Ἀμμοχαλικόστρωτα...	438,2	433,1	388,2	d) Graveled
2. Ὁδοὶ ἄνευ ὁδοστρώματος.	*71,0*	*37,5*	*31,5*	*2. Not paved*
Ὡς πρὸς τὴν βατότητα τῶν ὁδῶν				Condition of road
α) Καλὴ (φθορὰ ἕως 1%)	8.010,2	8.064,4	7.958,6	a) Good (damage up to 1%)
β) Μετρία (φθορὰ ἕως 5%)	483,8	467,7	545,3	b) Fair (damage up to 5%)
γ) Κακὴ (φθορὰ ἄνω 5%)	104,8	83,1	155,4	c) Bad (damage exceeding 5%)
δ) Δυσχερὴς ἢ περιοδικὴ	32,7	9,0	11,0	d) Periodically or not easily accessible
II. Ἐπαρχιακὸν ὁδικὸν δίκτυον	**27.851,2**	**28.097,3**	**28.252,2**	**II. Provincial road network**
Ὡς πρὸς τὸ εἶδος ὁδοστρώματος				Type of pavement. Roads:
1. Ὁδοὶ μετὰ ὁδοστρώματος	*23.765,7*	*24.061,4*	*24.264,9*	*1. Paved*
α) Ἀσφαλτικοὶ τάπητες ἢ ἐμποτισμοί	9.929,2	10.506,0	11.166,8	a) Covered or impregnated with asphalt
β) Ἀσφαλτικαὶ ἐπαλείψεις	3.048,9	3.148,0	3.169,5	b) Dressed by tar
γ) Σκυρωτά	375,9	373,2	339,3	c) Macadamized
δ) Ἀμμοχαλικόστρωτα...	10.411,7	10.034,2	9.589,3	d) Graveled
2. Ὁδοὶ ἄνευ ὁδοστρώματος	*4.085,5*	*4.035,9*	*3.987,3*	*2. Not paved*
Ὡς πρὸς τὴν βατότητα τῶν ὁδῶν				Condition of road
α) Καλὴ (φθορὰ ἕως 1%)	12.476,3	13.356,3	13.800,9	a) Good (damage up to 1%)
β) Μετρία (φθορὰ ἕως 5%)	9.366,0	9.176,6	8.543,4	b) Fair (damage up to 5%)
γ) Κακὴ (φθορὰ ἄνω 5%)	4.126,6	3.969,4	4.394,5	c) Bad (damage exceeding 5%)
δ) Δυσχερὴς ἢ περιοδικὴ	1.882,6	1.594,9	1.513,4	d) Periodically or not easily accessible

XI : 2. Αὐτοκίνητα ὀχήματα ἐν κυκλοφορίᾳ, κατὰ κατηγορίαν καὶ χρῆσιν: 1968 καὶ 1975 - 1977

Motor vehicles operated, by category and use: 1968 and 1975 - 1977

Κατηγορία ὀχημάτων Category of vehicles	1968	1975	1976	1977 *
Γενικὸν σύνολον—Grand total .	**330.402**	**737.229**	**841.080**	**992.364**
Αὐτοκίνητα—Motor cars	267.694	650.053	750.046	896.828
Ἐπιβατηγὰ—Passenger cars...	*169.985*	*438.553*	*509.334*	*618.730*
Ἰδιωτικῆς χρήσεως—Private use .	156.784	413.975	483.904	593.261
Δημοσίας χρήσεως—Public use...	13.201	24.578	25.430	25.469
Φορτηγὰ—Trucks	*87.910*	*198.148*	*226.573*	*263.248*
Ἰδιωτικῆς χρήσεως—Private use.	69.800	173.762	200,665	237.269
Δημοσίας χρήσεως—Public use..	18.110	24.386	25.908	25.979
Λεωφορεῖα—Buses	*9.799*	*13.352*	*14.139*	*14.850*
Μοτοσυκλέτται(δίκυκλοι, τρίκυκλοι) —Motorcycles (bicycles, tricycles)	62.708	87.176	91.034	95.536

* Προσωρινὰ στοιχεῖα. * Provisional data.

XI : 3. Ἀστικαὶ μεταφοραὶ Περιφερείας Πρωτευούσης : 1975 - 1977
Urban transports in Greater Athens : 1975 - 1977

	1975	1976	1977	
Ἐπιχείρησις Ἀστικῶν Συγκοινωνιῶν (ΕΑΣ) περιοχῆς Ἀθηνῶν-Πειραιῶς				
Athens-Piraeus Urban Transports				
Ἐργασθέντα λεωφορεῖα..	1.695	1.690	1.678	Buses operated
Διανυθέντα χιλιόμετρα... (εἰς χιλιάδας)	123.905	110.215	108.495	Kilometres run (in thousand)
Μεταφερθέντες ἐπιβάται.. (εἰς χιλιάδας)	531.825	460.326	458.652	Passengers transported (in thousand)
Ἀκαθάριστοι εἰσπράξεις.. (εἰς χιλιάδας δρχ.)	2.419.230	2 838.460	3.333.658	Gross receipts (in thousand drs)
Ἠλεκτρικὰ λεωφορεῖα Περιοχῆς Ἀθηνῶν - Πειραιῶς (ΗΑΠΑΠ)				
Trolley Buses of Athens - Piraeus Area				
Τρόλλεϋ				*Trolley Buses*
Ἐργασθέντα ἠλεκτροκίνητα λεωφορεῖα (τρόλλεϋ)	162	164	166	Trolley buses operated
Διανυθέντα χιλιόμετρα... (εἰς χιλιάδας)	8.909	8.847	8.523	Kilometres run (in thousand)
Μεταφερθέντες ἐπιβάται.. (εἰς χιλιάδας)	82.201	77.816	77.535	Passengers transported (in thousand)
Ἀκαθάριστοι εἰσπράξεις.. (εἰς χιλιάδας δρχ.)	338.870	407.433	440.471	Gross receipts (in thousand drs)
Λεωφορεῖα				*Buses*
Ἐργασθέντα λεωφορεῖα .	8	8	8	Buses operated
Διανυθέντα χιλιόμετρα .. (εἰς χιλιάδας)	453	443	457	Kilometres run (in thousand)
Μεταφερθέντες ἐπιβάται .. (εἰς χιλιάδας)	341	384	466	Passengers transported (in thousand)
Ἀκαθάριστοι εἰσπράξεις.. (εἰς χιλιάδας δρχ.)	6.580	8.427	11.152	Gross receipts (in thousand drs)
Ἠλεκτρικοὶ Σιδηρόδρομοι (ΗΣΑΠ) Ἀθηνῶν-Πειραιῶς				
Athens-Piraeus Electric Railways				
Λεωφορεῖα				*Buses*
Ἐργασθέντα λεωφορεῖα..	102	78	74	Buses operated
Διανυθέντα χιλιόμετρα... (εἰς χιλιάδας)	4.662	4.707	4.747	Kilometres run (in thousand)
Μεταφερθέντες ἐπιβάται.. (εἰς χιλιάδας)	37.572	27.649	27.960	Passengers transported (in thousand)
Ἀκαθάριστοι εἰσπράξεις.. (εἰς χιλιάδας δρχ.)	125.423	147.554	158.994	Gross receipts (in thousand drs)
Ἠλεκτρικοὶ σιδηρόδρομοι				*Electric railways*
Ἐργασθέντα ὀχήματα.... (κινητήρια καὶ ρυμουλκούμενα)	135	130	130	Vehicles operated (power and trailer cars)
Μεταφερθέντες ἐπιβάται.. (εἰς χιλιάδας)	85.400	86.016	85.944	Passengers transported (in thousand)

Πίναξ - Table XI : 3. συνέχεια - continued

	1975	1976	1977	
Διανυθέντα χιλιόμετρα .. (εἰς χιλιάδας)	12.862	13.143	13.698	Kilometres run (in thousand)
Ἀκαθάριστοι εἰσπράξεις (εἰς χιλιάδας δρχ.)	413.267	492.524	560.168	Gross receipts (in thousand drs)
Τροχιόδρομοι				*Tramcars*
Ἐργασθέντα ὀχήματα ..	12	12	4	Vehicles operated
Μεταφερθέντες ἐπιβάται (εἰς χιλιάδας)	1.361	1.356	315	Passengers transported (in thousand)
Διανυθέντα χιλιόμετρα . (εἰς χιλιάδας)	389	441	100	Kilometres run (in thousand)
Ἀκαθάριστοι εἰσπράξεις (εἰς χιλιάδας δρχ.)	4.851	6.020	1.425	Gross receipts (in thousand drs)

XI : 4. Ἀστικαὶ μεταφοραὶ Λοιπῆς Χώρας : 1975-1977
Urban transports in the rest of the Country : 1975-1977

	1975	1976	1977	
Κοινὰ Ταμεῖα Εἰσπράξεων Λεωφορείων (ΚΤΕΛ) — Bus-owners' Joint Fund				
Ἐργασθέντα λεωφορεῖα .	1.003	1.044	1.050	Buses operated
Διανυθέντα χιλιόμετρα . (εἰς χιλιάδας)	80.927	81.217	81.799	Kilometres run (in thousand)
Μεταφερθέντες ἐπιβάται . (εἰς χιλιάδας)	350.400	344.917	343.085	Passengers transported (in thousand)
Ἀκαθάριστοι εἰσπράξεις (εἰς χιλιάδας δρχ.)	1.333.539	1.601.075	1.840.973	Gross receipts (in thousand drs)

ΕΘΝΙΚΗ ΣΤΑΤΙΣΤΙΚΗ ΥΠΗΡΕΣΙΑ ΕΛΛΑΔΟΣ

XI : 5. Ὑπεραστικαὶ μεταφοραὶ συνόλου Χώρας: 1975-1977
Interurban transports. Greece, total: 1975-1977

	1975	1976	1977	
Κοινὰ Ταμεῖα Εἰσπράξεων Λεωφορείων (ΚΤΕΛ) *Bus-owners' Joint Fund*				
Ἐργασθέντα λεωφορεῖα	3.440	3.460	3.480	Buses operated
Διανυθέντα χιλιόμετρα (εἰς χιλιάδας)	296.727	300.274	307.654	Kilometres run (in thousand)
Μεταφερθέντες ἐπιβάται (εἰς χιλιάδας)	184.810	191.018	194.140	Passengers transported (in thousand)
Χιλιομετρικοὶ ἐπιβάται (εἰς χιλιάδας)	4.749.751	4.766.203	4.957.127	Passenger - kilometres (in thousand)
Ἀκαθάριστοι εἰσπράξεις (εἰς χιλιάδας δρχ.)	3.924.081	4.464.322	5.138.815	Gross receipts (in thousand drs)

XI : 6. Σιδηροδρομικὸν δίκτυον: 1969 καὶ 1976-1977
Railway network : 1969 and 1976-1977

Εἰς χιλιόμετρα — *In kilometres*

Σιδηροδρομικὰ δίκτυα(1)	1969	1976	1977	Railway networks(1)
Συνολικὸν μῆκος δικτύων	2.571	2.479	2.479	**Total length of networks**
1. Δίκτυον κανον. γραμμῆς διεθνοῦς πλάτους (Δ.Π.Α. - Δ.Π.Θ.)	1.560	1.565	1.565	1. Network of normal line of international width (Athens Salonika network)
2. Δίκτυον μετρικοῦ πλάτους (Πειραιῶς-Πελοποννήσου καὶ Βόλου - Καλαμπάκας)	960	892	892	2. Network of metric width (Piraeus-Peloponnesos and Volos - Kalabaka)
3. Λοιπαὶ γραμμαὶ (0,75-0,60) Διακοφτοῦ - Καλαβρύτων καὶ Βόλου - Μηλεῶν	51	22	22	3. Other lines (0,75 - 0,60) Diakofto - Kalavrita and Volos - Milea

(1) Δὲν περιλαμβάνεται τὸ μῆκος τῶν παρακαμπτηρίων γραμμῶν καὶ τῶν μηχανοστασίων, ὡς καὶ τὸ μῆκος τῶν μὴ ἐν ἐκμεταλλεύσει γραμμῶν.

(1) Excluding length of lines in railway yards and sidings, as well as length of dead lines.

XI : 7. Μεταφορικὸν ἔργον τοῦ Ὀργανισμοῦ Σιδηροδρόμων Ἑλλάδος. Διακίνησις ἐπιβατῶν καὶ ἐμπορευμάτων: 1969-1977

Transports of the Hellenic Railways Organization. Passenger and freight transports : 1969-1977

Ἔτος Year	Ἐπιβάται (εἰς χιλιάδας) — Passengers (in thous.)			
	Σύνολον διακινηθέντων ἐπιβατῶν Total of passengers transported	Ἐκ τούτων διακινηθέντες διά τῶν : Thereof transported by :		
		Σιδηροδρόμων Railways	Αὐτοκινήτων (ΟΣΕ) Motor cars (HRO)	Συνδυαστικῶς (διά σιδηροδρόμων καὶ αὐτοκινήτων) Combined use (railway and motor car)
1969	13.601	11.797	1.094	710
1970	14.661	12.628	1.266	767
1971	15.859	13.256	1.792	811
1972	15.783	12.886	2.045	852
1973	15.690	12.719	2.028	943
1974	15.383	12.282	2.125	976
1975	15.732	12.466	2.270	996
1976	16.041	12.897	2.214	930
1977	16.366	13.365	2.079	922

Ἔτος Year	Ἐπιβάται — Passengers			Ἐμπορεύματα — Freight	
	Χιλιομετρικοὶ ἐπιβάται (εἰς χιλιάδας) Passenger kilometres (in thous.)			Μεταφερθέντα ἐμπορεύματα (εἰς τόννους) Goods transported (in tons)	Χιλιομετρικοὶ τόννοι ἐμπορευμάτων (εἰς χιλιάδας) Freight ton-kilometres (in thous.)
	Σιδηροδρόμων Railways	Αὐτοκινήτων (ΟΣΕ) Motor cars (HRO)	Συνδυαστικῶς (διά σιδηρ./μων καὶ αὐτοκ/των) Combined use (railway and motor car)		
1969	1.437.087	327.553	8.256	2.528.824	586.889
1970	1.530.754	413.545	6.881	2.952.661	688.148
1971	1.635.104	547.328	4.686	3.357.682	748.143
1972	1.563.046	615.149	4.534	3.082.017	755.649
1973	1.614.989	612.565	4.712	3.291.081	797.902
1974	1.468.679	624.731	4.479	3.954.904	901.956
1975	1.552.628	656.026	4.380	4.033.848	930.677
1976	1.582.682	625.597	4.183	3.526.017	844.495
1977	1.622.833	591.921	4.011	3.488.205	855.436

Πηγή : Ὀργανισμὸς Σιδηροδρόμων Ἑλλάδος (ΟΣΕ).

Source: Hellenic Railways Organization (HRO).

XI : 8. Ὀδικὰ τροχαῖα ἀτυχήματα — Road - traffic accidents

Ἔτος καὶ μήν	Σύνολον Total	Θανατηφόρα Fatal	Μὴ θανατηφόρα Non-fatal	Year and month
Σύνολον 1975	**15.895**	**890**	**15.005**	**Total 1975**
Σύνολον 1976	**16.009**	**939**	**15.070**	**Total 1976**
Σύνολον 1977	**16.902**	**1.029**	**15.873**	**Total 1977**
1977 : Ἰανουάριος ...	1.116	67	1.049	**1977 : January**
Φεβρουάριος ..	1.203	52	1.151	February
Μάρτιος	1.218	80	1.138	March
Ἀπρίλιος	1.307	78	1.229	April
Μάϊος	1.487	87	1.400	May
Ἰούνιος	1.489	77	1.412	June
Ἰούλιος	1.690	107	1.583	July
Αὔγουστος ...	1.679	111	1.568	August
Σεπτέμβριος ..	1.494	102	1.392	September
Ὀκτώβριος ...	1.602	106	1.496	October
Νοέμβριος ...	1.361	83	1.278	November
Δεκέμβριος ..	1.256	79	1.177	December

XI : 9. Παθόντα πρόσωπα εἰς ὁδικὰ τροχαῖα ἀτυχήματα
Persons injured in road - traffic accidents

Ἔτος καὶ μήν	Σύνολον παθόντων προσώπων Total persons injured	Νεκροί Dead	Βαρέως τραυματίαι Seriously injured	Ἐλαφρῶς τραυματίαι Slightly injured	Year and month
Σύνολον 1975	**23.301**	**1.060**	**2.885**	**19.356**	**Total 1975**
Σύνολον 1976	**23.029**	**1.064**	**2.979**	**18.986**	**Total 1976**
Σύνολον 1977	**24.593**	**1.181**	**3.448**	**19.964**	**Total 1977**
1977 : Ἰανουάριος ...	1.541	78	193	1.270	**1977 : January**
Φεβρουάριος...	1.655	57	245	1.353	February
Μάρτιος	1.715	88	246	1.381	March
Ἀπρίλιος	1.974	95	277	1.602	April
Μάϊος	2.142	95	294	1.753	May
Ἰούνιος	2.087	89	286	1.712	June
Ἰούλιος	2.534	127	364	2.043	July
Αὔγουστος ...	2.577	125	371	2.081	August
Σεπτέμβριος...	2.159	118	311	1.730	September
Ὀκτώβριος ...	2.321	124	330	1.867	October
Νοέμβριος	2.057	96	272	1.689	November
Δεκέμβριος ...	1.831	89	259	1.483	December

XI : 10. Δύναμις ἑλληνικοῦ ἐμπορικοῦ στόλου, κατὰ κατηγορίας
Greek merchant ships by categories

Τέλος ἔτους End of year	Σύνολον—Total		Φορτηγὰ καὶ δεξαμενόπλοια Dry cargo ships and tankers		Ἐπιβατηγὰ Passenger ships		Λοιπὰ (1) Miscellaneous	
	Ἀριθμός Number	Χωρητικότης εἰς χιλ. ΚΟΧ Tonnage ('000 GRT)	Ἀριθμός Number	Χωρητικότης εἰς χιλ. ΚΟΧ Tonnage ('000 GRT)	Ἀριθμός Number	Χωρητικότης εἰς χιλ. ΚΟΧ Tonnage ('000 GRT)	Ἀριθμός Number	Χωρητικότης εἰς χιλ. ΚΟΧ Tonnage ('000 GRT)
1967	1.848	8.050	1.490	7.485	136	459	222	106
1968	1.945	9.216	1.586	8.613	147	506	212	97
1969	2.104	11.139	1.731	10.561	176	489	197	89
1970	2.319	13.539	1.928	12.864	203	588	188	87
1971	2.543	15.441	2.123	14.708	221	644	199	89
1972	2.826	19.093	2.376	18.253	283	766	167	74
1973	3.113	23.400	2.593	22.531	303	779	217	90
1974	3.145	24.080	2.620	23.238	301	753	224	89
1975	3.216	24.820	2.698	23.979	307	758	211	83
1976	3.509	28.573	2.969	27.633	327	857	213	83
1977	3.886	33.475	3.299	32.578	339	807	248	90

Σημείωσις : Περιλαμβάνονται καὶ τὰ πλοῖα τὰ ἐφωδιασμένα διὰ προσωρινῶν ναυτιλιακῶν ἐγγράφων.

(1) Ἤτοι : πλοῖα ρυμουλκά, ναυαγοσωστικά, τοποθετήσεως ὑποβρυχίων καλωδίων, ἁλιευτικά κλπ.

Note : Including ships supplied with provisional registration papers.

(1) I.e. : towage, salvage, cable ships, fishing boats etc.

XI : 11. Κατάπλοι πλοίων κατὰ σημαίαν — Arrivals of vessels by flag

Σημαία	1976	1977	Flag
ΣΥΝΟΛΟΝ ΠΛΟΙΩΝ — ALL VESSELS			
Εἰς χιλιάδας κόρων καθαρᾶς χωρητικότητος—Thousand net registered tons			
Σύνολον	**118.515**	**122.994**	**Total**
Ἑκατοστιαία κατανομή—Percent distribution			
Σύνολον	**100,0**	**100,0**	**Total**
Γερμανίας Δυτικῆς	0,5	0,6	German, Western
Γιουγκοσλαβική	0,6	0,6	Yugoslavian
Ἑλληνική	80,0	78,7	Greek
ΕΣΣΔ	1,2	1,6	USSR
Ἡνωμένου Βασιλείου	0,7	0,9	British
ΗΠΑ	1,2	1,3	USA
Ἰταλική	3,8	3,4	Italian
Λιβεριανή	3,1	2,8	Liberian
Ὁλλανδική	0,2	0,3	Dutch
Λοιπαί	8,7	9,8	Other

XI: 12. Διακίνησις ἐπιβατῶν καὶ ἐμπορευμάτων εἰς τοὺς λιμένας τῆς Ἑλλάδος
Passenger and freight traffic in Greek ports

	1974	1975	1976	1977	
Α) Ἐπιβάται ἀποβιβασθέντες καὶ ἐπιβιβασθέντες (εἰς χιλιάδας) *Passengers disembarked and embarked (in thousand)*					
Ναυτιλιακὴ κίνησις μετὰ τοῦ ἐξωτερικοῦ					*International shipping traffic*
Ἀποβιβασθέντες					Disembarked
ἀπὸ πλοῖα πάσης ἐθνικότητος	248	318	356	418	from all vessels
ἀπὸ ἑλληνικὰ μόνον πλοῖα	131	167	193	191	from Greek vessels only
Ἐπιβιβασθέντες					Embarked
ἐπὶ πλοίων πάσης ἐθνικότητος	224	320	369	425	on all vessels
ἐπὶ ἑλληνικῶν μόνον πλοίων	108	168	197	195	on Greek vessels only
Ναυτιλιακὴ κίνησις ἀκτοπλοΐας					*Coastwise traffic*
Ἀποβιβασθέντες					Disembarked
ἀπὸ Α/Π - Δ/Π ..	5.068	5.965	6.066	6.654	from S/S - M/S
ἀπὸ Π/Θ.....	*9.303	10.335	*10.870	11.415	from ferry-boats
ἀπὸ Π/Κ	1.122	1.248	1.153	1.067	from M/S
Β) Ἐμπορεύματα ἐκφορτωθέντα καὶ φορτωθέντα (εἰς χιλιάδας τόννων) *Cargo handling (in thousand tons)*					
Ναυτιλιακὴ κίνησις μετὰ τοῦ ἐξωτερικοῦ					*International shipping traffic*
Ἐκφορτωθέντα					Unloaded
ἀπὸ πλοῖα πάσης ἐθνικότητος	25.284	23.022	25.948	24.083	from all vessels
ἀπὸ ἑλληνικὰ μόνον πλοῖα	11.268	10.129	10.326	8.538	from Greek vessels only
Φορτωθέντα					Loaded
ἐπὶ πλοίων πάσης ἐθνικότητος	12.179	14.339	13.246	14.569	on all vessels
ἐπὶ ἑλληνικῶν μόνον πλοίων	6.097	8.384	6.944	6.497	on Greek vessels only
Ναυτιλιακὴ κίνησις ἀκτοπλοΐας					*Coastwise traffic*
Ἐκφορτωθέντα					Unloaded
ἀπὸ Α/Π - Δ/Π ..	12.402	12.874	12.705	13.324	from S/S - M/S
ἀπὸ Π/Κ	208	211	185	165	from M/S

* Ἀναθεωρηθέντα στοιχεῖα. * Revised data.

XI : 13. Ναυτιλιακὴ κίνησις μετὰ τοῦ ἐξωτερικοῦ : 1977
International shipping traffic : 1977

α) Ἐπιβάται — Passengers

Λιμήν	Ἀποβιβασθέντες Disembarked	Ἐπιβιβασθέντες Embarked	Port
Σύνολον	**417.553**	**424.793**	**Total**
Ἰγουμενίτσης	95.004	76.226	Igoumenitsa
Κερκύρας	70.119	73.264	Corfu
Πατρῶν	189.698	219.163	Patras
Πειραιῶς	52.736	48.952	Piraeus
Λοιποί	9.996	7.193	Other

β) Ἐμπορεύματα — Goods

Εἰς τόννους — *In tons*

Λιμήν	Ἐκφορτωθέντα Unloaded	Φορτωθέντα Loaded	Port
Σύνολον	**24.082.618**	**14.569.006**	**Total**
Ἀντικύρας	250.017	580.004	Antikyra
Βόλου	342.429	1.469.407	Volos
Ἐλευσῖνος	6.541.781	3.345.562	Eleusis
Θεσσαλονίκης	5.792.557	1.050.386	Salonika
Ἰσθμίας	2.910.995	1.962.129	Isthmia
Ἰτέας	—	1.059.025	Itea
Καβάλας	447.379	136.818	Kavala
Μεγάρων	2.828.620	1.065	Megara
Μήλου	—	537.958	Melos
Πειραιῶς	3.835.852	1.184.538	Piraeus
Ρίου	41.069	711.405	Rion
Χαλκίδος	263.986	980.802	Khalkis
Λοιποί	827.933	1.549.907	Other

XI : 14. Ἀεροπορική κίνησις ἐσωτερικοῦ καὶ ἐξωτερικοῦ κατὰ ἀερολιμένα : 1977

Domestic and international air traffic, by airport : 1977

Ἀερολιμένες	Κινήσεις ἀεροσκαφῶν κατὰ τὰς : Aircraft traffic :		Ἐπιβάται ('000) Passengers		Ἐμπορεύματα καὶ ταχυδρομεῖο (τόννοι) Freight and mail (tons)		Airports
	Ἀναχωρήσεις Departures	Ἀφίξεις Arrivals	Ἐπιβιβασθέντες Embarked	Ἀποβιβασθέντες Disembarked	Φορτωθέντα Loaded	Ἐκφορτωθέντα Unloaded	
Σύνολον	**78.779**	**78.634**	**5.807**	**5.766**	**39.778**	**39.337**	**Total**
Κεντρικὸς Ἀερολιμὴν Ἀθηνῶν	50.283	50.126	3.571	3.572	33.189	28.530	Ellinikon
Ἀγρινίου	64	64	—	—	1	1	Agrinion
Ἀγχιάλου	75	75	—	—	1	3	Anchialos
Ἀκτίου (Πρεβέζης)	90	90	2	2	6	17	Action (Preveza)
Ἀλεξανδρουπόλεως	652	652	48	49	115	200	Alexandroupolis
Ἀνδραβίδας	105	104	9	9	—	—	Andravida
Ζακύνθου	122	122	4	4	12	12	Zante
Ἡρακλείου	3.869	3.869	392	361	2.129	1.452	Iraklion
Θεσσαλονίκης	5.785	5.803	465	473	2.967	3.911	Salonika
Ἰωαννίνων	519	519	23	22	23	103	Yanina
Καβάλας	428	428	23	23	36	158	Kavala
Καλαμάτας	416	416	26	26	12	30	Kalamata
Καρπάθου	314	314	4	4	1	2	Karpathos
Καστορίας	107	107	3	3	28	34	Kastoria
Κερκύρας	2.638	2.638	252	252	110	607	Corfu
Κεφαλληνίας	381	381	22	22	19	79	Cephalonia
Κοζάνης	31	31	—	—	6	3	Kozani
Κυθήρων	324	324	3	3	—	3	Kythira
Κῶ	1.077	1.077	77	76	166	325	Kos
Λαρίσης	79	79	1	—	5	6	Larisa
Λήμνου	566	566	44	41	268	394	Limnos
Μήλου	380	380	4	3	3	15	Melos
Μυκόνου	943	943	34	28	14	66	Mykonos
Μυτιλήνης	1.003	1.003	77	72	119	335	Mytilini
Πορτοχελίου	41	41	—	—	—	—	Porto Heli
Ρόδου	5.001	4.996	472	481	158	2.142	Rhodes
Σάμου	620	620	47	44	68	198	Samos
Σαντορίνης	394	394	18	15	9	28	Santorine
Σκιάθου	598	598	21	18	5	37	Skiathos
Χανίων	1.053	1.053	121	122	255	616	Canea
Χίου	821	821	44	41	53	30	Chios

Πηγή : Ὑπηρεσία Πολιτικῆς Ἀεροπορίας. Source: Civil Aviation Service.

XI : 15. Τηλεπικοινωνιακός ἐξοπλισμός καὶ κίνησις τηλεπικοινωνιῶν. Ἀριθμός καὶ χωρητικότης τηλεφωνικῶν κέντρων. Κίνησις τηλεφωνικῶν συνδιαλέξεων, τηλεγραφημάτων, μονάδων TELEX καὶ ραδιοτηλεπικοινωνίας : 1975 - 1977

Telecommunication equipment and telecommunication movement. Number and capacity of telephone exchanges. Telephone calls, telegrams, TELEX units and radiotelecommunications : 1975 - 1977

	1975	1976	1977	
Τηλεφωνικά κέντρα				**Telephone exchanges**
Ἀριθμός	1.021	1.077	1.131	Number
Χωρητικότης εἰς θέσεις — Ἐγκατεστημένη	1.816.393	1.933.966	2.033.421	Capacity — installed
Χωρητικότης εἰς θέσεις — Κατειλημμένη	1.667.815	1.788.068	1.888.418	Capacity — occupied
Τηλετυπικά κέντρα				**Telex units**
Ἀριθμός	27	27	27	Number
Χωρητικότης εἰς θέσεις — Ἐγκατεστημένη	8.510	9.387	10.641	Capacity — installed
Χωρητικότης εἰς θέσεις — Κατειλημμένη	7.349	8.078	8.931	Capacity — occupied
Ἀριθμός τηλεφωνικῶν συσκευῶν*				**Number of telephone apparatuses***
Συνδρομητῶν	2.002.896	2.167.683	2.306.038	Subscribers
Κοινῆς χρήσεως	5.626	12.560	13.759	Public use
Κίνησις τηλεφωνικῶν συνδιαλέξεων *(εἰς χιλ.)*				**Telephone calls** *(in thous.)*
Ἐσωτερικοῦ				*Home*
Τιμολογιακαὶ μονάδες αὐτομ. τηλεφωνίας	6.873.509	7.793.307	8.701.882	Rates of automatic telephony
Συνδιαλέξεις χειροκινήτου τηλεφωνίας	15.871	13.321	11.216	Calls of manually operated telephony
Ἐξωτερικοῦ				*Abroad*
Τιμολογ. μονάδες αὐτομ. τηλεφωνίας	1.083.023	1.601.370	2.281.638	Rates of automatic telephony
Διάρκεια αὐτῶν εἰς πρῶτα λεπτά	31.995	44.150	54.783	Duration of rates in minutes
Συνδιαλέξεις χειροκινήτου τηλεφωνίας	956	1.014	997	Calls of manually operated telephony
Διάρκεια αὐτῶν εἰς πρῶτα λεπτά	5.846	6.145	5.840	Duration of calls in minutes
Διαβατικαί				*Transit*
Ἀριθμός συνδιαλέξεων	63	80	82	Telephone calls
Διάρκεια αὐτῶν εἰς πρῶτα λεπτά	415	520	559	Duration of calls in minutes
Κίνησις τηλεγραφημάτων *(εἰς χιλ.)*				**Telegrams** *(in thous.)*
Ἐσωτερικοῦ				*Home*
Κατατεθέντα	5.082	4.630	4.945	Deposited
Ἐξωτερικοῦ				*Abroad*
Κατατεθέντα	639	656	617	Deposited
Ἀνταλλαγέντα	1.865	1.914	1.825	Exchanged

	1975	1976	1977	
Μεταβιβασθέντα....	816	930	864	Transmitted
Ληφθέντα	1.049	984	961	Collected
ἐξ ὧν : Διαβατικά .	130	226	190	Thereof : Transit
Κίνησις TELEX *(εἰς χιλ.)*				**TELEX** *(in thous.)*
Ἐσωτερικοῦ				*Home*
Τιμολ. μονάδες αὐτομάτ. ἐπικοινωνίας	48.744	57.616	68.946	Rates of autom. calls
Τιμολ. μονάδες χειροκιν. ἐπικοινωνίας	—	—	—	Rates of manual. operated communications
Ἐξωτερικοῦ				*Abroad*
Ἀνταποκρίσεις αὐτομάτ. ἐπικοινωνίας	2.305	2.767	2.999	Automatic correspondence
Ἀνταποκρίσεις χειροκιν. ἐπικοινωνίας	697	972	1.102	Manually operated correspondence
Κίνησις ραδιοτηλεπικοινωνίας μετὰ πλοίων				**Radiotelecommunication with ships**
Ραδιοσυνδιαλέξεις	*542.443*	*620.407*	*620.780*	*Radio-calls*
Ἐσωτερικοῦ { Ἐξελθοῦσαι .	6.735	7.019	6.747	Home { Forwarded
Ἐσωτερικοῦ { Εἰσελθοῦσαι .	415.338	478.887	501.430	Home { Received
Ἐσωτερικοῦ { Διαβατικαί ..	2.741	3.567	1.162	Home { Transit
Ἐξωτερικοῦ { Ἐξελθοῦσαι .	2.736	2.884	2.649	Abroad { Forwarded
Ἐξωτερικοῦ { Εἰσελθοῦσαι .	106.413	114.611	102.380	Abroad { Received
Ἐξωτερικοῦ { Διαβατικαί ..	8.480	13.439	16.412	Abroad { Transit
Ραδιοτηλεγραφήματα				*Radiotelegrams*
Ἐσωτερικοῦ				*Home*
Κατατεθέντα	228.561	240.914	280.090	Deposited
Ἀνταλλαγέντα	649.666	688.470	690.872	Exchanged
Μεταβιβασθέντα ...	239.383	251.870	244.558	Transmitted
Ληφθέντα	410.283	436.600	446.314	Collected
Ἐξ ὧν : Διαβατικά	5.074	5.910	6.290	Thereof : Transit
Ἐξωτερικοῦ				*Abroad*
Κατατεθέντα	83.926	87.101	83.857	Deposited
Ἀνταλλαγέντα	308.348	317.270	191.603	Exchanged
Μεταβιβασθέντα ...	121.831	120.600	61.907	Transmitted
Ληφθέντα	186.517	196.670	129.696	Collected
Ἐξ ὧν : Διαβατικά	47.134	50.800	45.899	Thereof : Transit

Πηγή : Ὀργανισμὸς Τηλεπικοινωνιῶν Ἑλλάδος, Α.Ε.

* Ἀριθμητικὸν μέγεθος ἀναφερόμενον εἰς τὴν 31/12 τοῦ προηγουμένου ἔτους.

Source: Hellenic Telecommunications Organization, S.A.

* On December 31 of previous year.

XII. ΤΑΞΙΔΙΩΤΙΚΗ ΚΑΙ ΤΟΥΡΙΣΤΙΚΗ ΚΙΝΗΣΙΣ ΜΕΤΑ ΤΟΥ ΕΞΩΤΕΡΙΚΟΥ

INTERNATIONAL TRAVELLING AND TOURIST MOVEMENT

ΕΘΝΙΚΗ ΣΤΑΤΙΣΤΙΚΗ ΥΠΗΡΕΣΙΑ ΕΛΛΑΔΟΣ

XII : 1. Ταξιδιωτική κίνησις : Ἀφίξεις καὶ ἀναχωρήσεις Ἑλλήνων καὶ ξένων ὑπηκόων
Arrivals and departures of Greek citizens and foreigners

Ἔτος Year	Ἀφίξεις — Arrivals			Ἀναχωρήσεις — Departures		
	Σύνολον Total	Ἕλληνες ὑπήκοοι Greek citizens	Ξένοι Foreigners	Σύνολον Total	Ἕλληνες ὑπήκοοι Greek citizens	Ξένοι Foreigners
1967	1.389.603	419.254	970.349	1.356.722	388.428	968.294
1968	1.355.442	410.555	944.887	1.393.379	467.441	925.938
1969	1.739.714	482.691	1.257.023	1.807.162	572.979	1.234.183
1970	2.069.593	569.016	1.500.577	2.115.334	652.633	1.462.701
1971	2.813.925	710.644	2.103.281	2.835.926	749.754	2.086.172
1972	3.383.412	778.423	2.604.989	3.391.129	792.959	2.598.170
1973	3.899.083	861.710	3.037.373	3.863.283	864.657	2.998.626
1974	3.019.259	864.844	2.154.415	3.038.694	870.320	2.168.374
1975	4.113.902	1.005.820	3.108.082	4.055.302	964.718	3.090.584
1976	5.380.385	1.133.152	4.247.233	5.324.546	1.108.252	4.216.294
1977	5.938.095	1.265.051	4.673.044	5.842.882	1.230.791	4.612.091

XII : 2. Ἀφίξεις ξένων ὑπηκόων, κατὰ μέσον ταξιδίου
Arrivals of foreigners by means of transport

Ἔτος Year	Ἀφίξεις Arrivals	Ἐπὶ τοῖς ἑκατὸν τοῦ συνόλου — Percent on total				
		Σύνολον Total	Ἀεροπορικῶς By air	Σιδηροδρομικῶς By rail	Θαλασσίως By sea	Ὁδικῶς By road
1973	3.037.373	100,0	57,2	3,2	19,9	19,7
1974	2.154.415	100,0	54,8	4,1	21,0	20,1
1975	3.108.082	100,0	53,3	4,0	19,4	23,3
1976	4.247.233	100,0	56,9	3,5	16,9	22,7
1977	4.673.044	100,0	53,5	3,2	19,2	24,1

XII: 3. Τουριστικὴ κίνησις: Ἀφίξεις εἰς Ἑλλάδα περιηγητῶν ἐκ τοῦ ἐξωτερικοῦ, καθ' ὑπηκοότητα, ὡς καὶ τῶν ἐρχομένων καθ' ὁμάδας περίπλου

Tourists arriving in Greece classified by citizenship, and number of cruise passengers

Κράτη ὑπηκοότητος περιηγητῶν	1974	1975	1976	1977	Analysis by citizenship
Σύνολον ἀφίξεων περιηγητῶν	**2.188.304**	**3.172.986**	**4.243.563**	**4.597.354**	**Total arrivals of tourists**
Α' Ἀφίξεις περιηγητῶν ξένων ὑπηκόων, ἐκτὸς τῶν καθ'ὁμάδας περίπλου	**1.766.111**	**2.642.623**	**3.672.054**	**3.961.112**	**A. Arrivals of foreign citizens (except cruise passengers)**
Ι. Κράτη Εὐρώπης	*1.165.126*	*1.901.587*	*2.775.920*	*2.876.637*	***I. Europe***
Αὐστρία	48.240	81.996	126.290	132.553	Austria
Βέλγιον - Λουξεμβοῦργον	26.898	38.414	54.410	62.835	Belgium-Lux.
Γαλλία	128.208	223.756	311.513	276.468	France
Γερμανία (Δυτ. καὶ Ἀνατ.)	234.356	397.405	518.645	489.522	Germany (West. and East.)
Γιουγκοσλαβία	138.455	259.885	433.716	490.699	Yugoslavia
Δανία	36.516	50.099	74.729	90.802	Denmark
Ἑλβετία	50.384	66.879	97.550	115.325	Switzerland
Ἡνωμένον Βασίλειον	244.610	319.510	433.539	384.076	United Kingdom
Ἰταλία	64.333	137.882	138.281	164.631	Italy
Νορβηγία	11.455	19.659	36.501	50.524	Norway
Ὁλλανδία	40.268	59.378	100.425	106.448	Netherlands
Σουηδία	57.080	109.644	233.963	252.600	Sweden
Φινλανδία	21.807	44.823	58.213	63.885	Finland
Λοιπὰ κράτη Εὐρώπης	62.516	92.257	158.145	196.269	Other European countries
ΙΙ. Κράτη Ἀσίας	*85.032*	*109.872*	*162.965*	*210.253*	***II. Asia***
Ἰαπωνία	21.796	27.425	39.767	46.241	Japan
Λίβανος καὶ Συρία	10.948	14.950	35.754	37.943	Lebanon and Syria
Τουρκία	21.102	23.426	27.168	42.551	Turkey
Λοιπὰ κράτη Ἀσίας	31.186	44.071	60.276	83.518	Other Asian countries

Πίναξ - Table XII : 3. συνέχεια - continued

Κράτη ὑπηκοότητος περιηγητῶν	1974	1975	1976	1977	Analysis by citizenship
III. Κράτη Ἀφρικῆς	*44.763*	*49.766*	*76.254*	*109.136*	*III. Africa*
Αἴγυπτος καὶ Σουδάν . .	16.774	18.333	29.620	46.036	**Egypt and Sudan**
Νοτιοαφρικανικὴ Ἕνωσις	15.558	14.018	16.691	26.304	**Union of South Africa**
Λοιπὰ κράτη Ἀφρικῆς .	12.431	17.415	29.943	36.796	**Other African countries**
IV. Κράτη Ἀμερικῆς	*425.576*	*522.437*	*575.098*	*685.555*	*IV. America*
Ἡνωμέναι Πολιτεῖαι . .	371.795	458.575	493.008	598.470	**United States**
Καναδᾶς	39.847	43.480	55.308	54.043	**Canada**
Κράτη Λατιν. Ἀμερικῆς	13.934	20.382	26.782	33.042	**Latin America**
V. Κράτη Ὠκεανίας	*44.391*	*54.640*	*74.269*	*72.641*	*V. Oceania*
Αὐστραλία	40.329	50.036	67.129	60.649	**Australia**
Λοιπὰ κράτη Ὠκεανίας .	4.062	4.604	7.140	11.992	**Other Oceanian countries**
VI. ΕΣΣΔ	*840*	*1.980*	*4.660*	*2.985*	*VI. USSR*
VII. Ἀκαθορίστου ὑπηκοότητος	*383*	*2.341*	*2.888*	*3.905*	*VII. Unspecified citizenship*
Β' Ἀφίξεις περιηγητῶν καθ' ὁμάδας περίπλου	**231.890**	**332.864**	**398.357**	**499.972**	**B. Arrivals of cruise passengers**
Γ' Ἀφίξεις Ἑλλήνων ὑπηκόων περιηγητῶν ἐκ τοῦ ἐξωτερικοῦ	**190.303**	**197.499**	**173.152**	**136.270**	**C. Arrivals of Greek tourists from abroad**

ΕΘΝΙΚΗ ΣΤΑΤΙΣΤΙΚΗ
ΥΠΗΡΕΣΙΑ ΕΛΛΑΔΟΣ

XIII. ΔΗΜΟΣΙΑ ΟΙΚΟΝΟΜΙΚΑ

PUBLIC FINANCE

ΕΘΝΙΚΗ ΣΤΑΤΙΣΤΙΚΗ ΥΠΗΡΕΣΙΑ ΕΛΛΑΔΟΣ

XIII : 1. Ἔσοδα ἐπὶ τῇ βάσει τοῦ κρατικοῦ προϋπολογισμοῦ
Revenue on the basis of State budget

Ἑκατομμύρια δραχμῶν — *Million drachmae*

Κατηγορίαι ἐσόδων	1975	1976	1977	Special sources
ΣΥΝΟΛΟΝ	**170.532**	**212.265**	**255.053**	**TOTAL**
Τακτικὸς προϋπολογισμὸς ..	**137.143**	**173.718**	**209.127**	**Ordinary budget**
α) Ἐξ ἐγχωρίων πόρων ...	*137.143*	*173.718*	*209.127*	*a) From domestic sources*
Ἄμεσοι φόροι	**29.604**	**47.900**	**49.015**	**Direct taxes**
Φόρος εἰσοδήματος	20.525	25.406	34.348	Income tax
Λοιποὶ ἄμεσοι φόροι ...	9.079	22.494	14.667	Other direct taxes
Ἔμμεσοι φόροι	**90.441**	**112.296**	**138.585**	**Indirect taxes**
Τελωνειακὰ ἔσοδα	34.639	41.320	51.937	Custom duties
Φόροι καταναλώσεως ...	23.645	29.538	36.321	Consumption taxes
Φόροι ἐπὶ τῶν συναλλαγῶν	26.585	36.204	43.939	Transaction taxes
Λοιποὶ ἔμμεσοι φόροι ...	5.572	5.234	6.388	Other indirect taxes
Λοιπὰ ἔσοδα μὴ προερχόμενα ἐκ φορολογίας	**17.098**	**13.522**	**21.527**	**Other revenue excluding taxation**
Μονοπώλια	1.197	1.273	1.281	Sales of State monopoly items
Λοιπὰ ἔσοδα	15.901	12.249	20.246	Other revenue
β) Ἐξ ἀλλοδαπῶν πηγῶν ..	—	—	—	*b) From foreign sources*
Βοήθεια (δωρεά)	—	—	—	Aid (grants)
Δάνεια	—	—	—	Loans
Προϋπολογισμὸς ἐπενδύσεων	**32.511**	**37.664**	**44.998**	**Investment budget**
α) Ἐξ ἐγχωρίων πόρων ...	*17.092*	*36.621*	*40.252*	*a) From domestic sources*
Εἰδικὰ ἔσοδα ἐπενδύσεων	1.074	780	990	Special investment revenue
Δάνεια	16.018	35.841	39.262	Loans
Ἔντοκα γραμμάτια ...	16.018	33.341	39.232	Interest bearing treasury bills
Ὁμολογιακὰ δάνεια ...	—	2.500	30	Economic development loans
Λοιπὰ δάνεια	—	—	—	Other loans
β) Ἐξ ἀλλοδαπῶν πηγῶν ..	*15.419*	*1.043*	*4.746*	*b) From foreign sources*
Βοήθεια (δωρεά)	44	51	66	Aid (grants)
Δάνεια	15.375	992	4.680	Loans
Ἐπανορθώσεις	—	—	—	Reparations
Εἰδικὰ ἔσοδα NATO	**879**	**882**	**923**	**NATO special aid**
α) Ἔσοδα παρὰ κρατῶν-μελῶν δι' ἔργα κοινοῦ ἐνδιαφέροντος	*526*	*390*	*396*	*a) Contribution of member-countries for the construction of common interest works*
β) Ἀποδόσεις παρὰ κρατῶν-μελῶν ἔναντι παρεχομένων ὑπηρεσιῶν κλπ.	*353*	*492*	*527*	*b) Receipts from member-countries for services rendered*
γ) Ἔσοδα ἐκ δωρεᾶν συμβολῆς κρατῶν-μελῶν εἰς ἑλληνικὰς δαπάνας ἀμύνης	—	—	—	*c) Receipts from free contribution of member-countries to Greek defence expenditure*

XIII : 2. Κρατικαὶ δαπάναι κατὰ Ὑπουργεῖα
State expenditures by Ministries

Ἑκατομμύρια δραχμῶν — *Million drachmae*

Ὑπουργεῖα	1975	1976	1977	Ministries
Σύνολον	**170.507,0**	212.227,1	255.041,6	**Total**
Τρέχουσαι δαπάναι	**136.510,7**	170.818,3	208.293,8	**Current expenditures**
Προεδρία τῆς Δημοκρατίας	38,2	48,6	49,4	President's Office
Βουλή	371,2	441,9	464,3	Parliament
Πρωθυπουργὸς καὶ ἐξ αὐτοῦ ἐξαρτώμεναι ὑπηρεσίαι	—	—	—	Prime Minister and services attached to him
Ὑπουργεῖον Προεδρίας Κυβερνήσεως	1.089,7	1.474,6	1.915,2	Ministry to the Presidency
Ὑπουργεῖον :				Ministry of :
Οἰκονομικῶν	46.085,3	55.649,4	66.532,7	Finance
Συντονισμοῦ καὶ Προγρ/σμοῦ	414,7	544,7	848,5	Coordination and Planning
Ἐξωτερικῶν	1.234,8	1.596,6	1.926,0	Foreign Affairs
Δικαιοσύνης	1.569,7	1.970,0	2.357,4	Justice
Ἐσωτερικῶν	2.035,9	2.665,1	4.269,3	Interior
Δημοσίας Τάξεως .	7.309,3	8.567,0	10.569,4	Public Security
Δημοσίων Ἔργων..	1.180,1	1.574,4	1.681,1	Public Works
Μεταφορῶν καὶ Ἐπικοινωνιῶν	254,6	292,1	1.487,6	Transport and Communications
Ἐθνικῆς Παιδείας καὶ Θρησκευμάτων	13.274,9	16.383,6	21.547,6	National Education and Cults
Ἐμπορίου	341,5	462,4	549,4	Trade
Βιομηχανίας	490,7	559,7	689,0	Industry
Ἀπασχολήσεως	194,5	131,6	150,3	Employment
Γεωργίας	7.501,3	9.452,2	12.228,5	Agriculture
Κοινωνικῶν Ὑπηρεσ.	13.133,1	17.383,0	20.927,1	Social Welfare
Ἐθνικῆς Ἀμύνης ..	34.094,5	43.649,7	50.656,3	National Defence
Ἐμπορικῆς Ναυτιλίας	669,5	839,2	1.013,2	Merchant Marine
Βορείου Ἑλλάδος ...	16,2	22,3	20,1	Northern Greece
Πολιτ. καὶ Ἐπιστημ.	938,2	1.000,5	1.082,1	Culture and Sciences
Νομαρχίαι	4.273,1	6.109,7	7.329,3	Prefectures
Δαπάναι ἐπενδύσεων ...	33.470,6	41.018,2	46.352,1	**Investment expenditures**
α) Δαπάναι ἐπενδύσεων ἐκτελούμεναι μέσῳ τοῦ τακτικοῦ προϋπολογισμοῦ	6.834,7	7.583,4	7.590,4	a) Investment expenditures effected through ordinary budget
1. Μὴ ἐντεταγμέναι εἰς τὸ πρόγραμμα οἰκονομικῆς ἀναπτύξεως (8.100)	528,5	483,2	776,2	1. Not included in the economic development program (8.100)
2. Ἐντεταγμέναι εἰς τὸ πρόγραμμα οἰκονομικῆς ἀναπτύξεως (8.200)	6.306,2	7.100,2	6.814,2	2. Included in the economic development program (8.200)
β) Δαπάναι ἐπενδύσεων ἐκτελούμεναι μέσῳ τοῦ προϋπολογισμοῦ ἐπενδύσεων	26.635,9	33.434,8	38.761,7	b) Investment expenditures effected through investment budget
Δαπάναι δι' ἔργα κοινοῦ ἐνδιαφέροντος ΝΑΤΟ	525,7	390,6	395,7	**Expenditures for NATO common interest works**

XIII : 3. Δαπάναι κρατικῶν ἐπενδύσεων(1) καὶ κάλυψις αὐτῶν
Expenditures and financing of State investments (1)

Ἑκατομμύρια δραχμῶν τρεχούσης ἀγορραστικῆς δυνάμεως — *Million drachmae at current prices*

	1974	1975	1976	1977	
Δαπάναι	23.286	32.511	40.164	44.969	**Expenditures.**
Ἐσωτερικοῦ	22.414	31.436	37.423	42.250	Domestic
Ἐξωτερικοῦ	872	1.075	2.741	2.719	Foreign
Κάλυψις	23.286	32.511	40.164	44.969	**Financing**
Πόροι ἐσωτερικοῦ	18.065	17.092	39.121	40.222	**Home sources**
Εἰδικὰ ἔσοδα ἐπενδύσεων	1.024	1.074	780	990	Special investment revenue
Προϊὸν ἐκ δανείων συναπτομένων ὑπὸ τοῦ Κράτους(2)	14.541	16.018	33.341	39.232	Proceeds from State loans(2)
Συνδρομὴ τακτικοῦ κρατικοῦ προϋπολογισμοῦ	—	—	2.500	—	Contribution of ordinary State budget
Προκαταβολαὶ Τραπέζης Ἑλλάδος	2.500	—	2.500	—	Advances of the Bank of Greece
Πόροι ἐξωτερικοῦ	5.221	15.419	1.043	4.747	**Foreign sources**
α) Ὑπὸ μορφὴν δωρεᾶς	*37*	*44*	*51*	*67*	*a) Aid*
Ἀμερικανικῆς Κυβερνήσεως	—	—	—	—	US Government
Διεθνῶν ὀργανώσεων	37	44	51	67	International organizations
β) Ὑπὸ μορφὴν δανείου	*5.184*	*15.375*	*992*	*4.680*	*b) Loans*
Ἀμερικανικῆς Κυβερνήσεως	—	—	—	—	US Government
Ἐκ λοιπῶν δανείων	5.184	15.375	992	4.680	From other loans
γ) Ἐπανορθώσεις	—	—	—	—	*c) Reparations*
Εἰδικαὶ προκαταβολαὶ Τραπέζης Ἑλλάδος ἔναντι:	—	—	—	—	**Special advances from the Bank of Greece against:**
1. Μὴ ἀποδεσμευθείσης βοηθείας	—	—	—	—	1. Non – released aid
2. Συναφθησομένων δανείων:	—	—	—	—	2. Raised loans:
Ἐσωτερικοῦ	—	—	—	—	Domestic
Ἐξωτερικοῦ	—	—	—	—	Foreign

(1) Περιλαμβάνονται καὶ αἱ δαπάναι ἐπενδύσεων ἐκτελεσθέντων ἔργων ὑπὸ ΣΥΚΕΑ καὶ ὀρεινῆς οἰκονομίας κλπ.

(2) Ἔντοκα γραμμάτια καὶ δάνεια οἰκονομικῆς ἀναπτύξεως.

(1) Including investment expenditures for SYKEA and mountainous economy works, etc.

(2) Interest bearing treasury bills and economic development loans.

XIII: 4. Δηλωθὲν οἰκογενειακὸν εἰσόδημα κατὰ τὰ οἰκον. ἔτη 1973-1977
Total family income declared. Fiscal years 1973-1977

Ἑκατομμύρια δραχμῶν — *Million drachmae*

Πηγαί—Sources	1973	1974	1975	1976	1977
Σύνολον—Total	91.652,9	118.390,1	140.716,9	167.122,8	205.065
Οἰκοδομῶν—Built property	10.688,9	12.265,6	14.343,3	16.607,7	19.817
Κινητῶν ἀξιῶν—Securities	560,8	711,7	790,2	949,2	1.003
Ἐμπορικῶν καὶ βιομηχανικῶν ἐπιχειρήσεων—Commercial and industrial enterprises	28.061,6	38.570,3	39.531,6	42.398,9	49.882
Μισθωτῶν ὑπηρεσιῶν—Salaries and wages	47.642,9	61.117,9	80.370,1	100.355,4	125.782
Ἐλευθερίων ἐπαγγελμάτων—Liberal professions	4.519,7	5.487,4	5.466,1	6.561,1	8.273
Λοιπῶν πηγῶν(1)—Other sources(1)	179,0	237,3	215,6	250,5	308

(1) Ἐκμίσθωσις γαιῶν καὶ γεωργικῶν ἐπιχειρήσεων.

(1) Lease of land and agricultural enterprises.

XIV. ΝΟΜΙΣΜΑ, ΠΙΣΤΙΣ - ΕΘΝΙΚΟΝ ΕΙΣΟΔΗΜΑ ΚΑΙ ΔΑΠΑΝΗ - ΤΙΜΑΙ - ΚΑΤΑΝΑΛΩΣΙΣ

MONEY, BANKING - NATIONAL INCOME AND EXPENDITURE - PRICES - CONSUMPTION

XIV : 1. Προσφορά χρήματος κατά τήν 31ην Δεκεμβρίου
Money supply as on December 31

Ἑκατομμύρια δραχμῶν — *Million drachmae*

	1975	1976	1977	
Συνολική προσφορά χρήματος	**128.887,1**	**160.001,6**	**187.037,6**	**Total money supply**
Νομισματική κυκλοφορία .	*91.647,5*	*111.720,8*	*132.213,7*	*Currency in circulation*
Τραπεζογραμμάτια ἐκτός νομισματικοῦ συστήματος	89.077,2	108.721,1	128.980,5	Banknotes outside the monetary system
Κέρματα	2.570,3	999,7	3.233,2	Coins
Καταθέσεις ὄψεως (1) ...	*37.239,6*	*48.280,8*	*54.823,9*	*Sight deposits* (1)
Ἰδιωτῶν	24.014,1	28.510,8	33.377,3	Private
Δημοσίων ἐπιχειρήσεων	2.183,3	4.459,8	2.505,4	Public enterprises
Δημοσίων ὀργανισμῶν ..	11.042,2	15.310,2	18.941,2	Public entities

Σημείωσις: Τά στοιχεῖα τῶν πινάκων XIV : 1 - 8 λαμβάνονται ἐκ τοῦ Μηνιαίου Στατιστικοῦ Δελτίου τῆς Τραπέζης τῆς Ἑλλάδος.

(1) Δέν περιλαμβάνονται αἱ παρά τῇ Τραπέζῃ τῆς Ἑλλάδος καταθέσεις τοῦ Δημοσίου.

Note: Data of tables XIV : 1 - 8 are from the Monthly Statistical Bulletin of the Bank of Greece.

(1) Government deposits with the Bank of Greece are not included.

XIV : 2. Ἐπιτόκια τραπεζικῶν καταθέσεων (1)
Interest rates on bank deposits (1)

Ἐτήσια ἐπί τοῖς ἑκατόν — *Per cent per annum*

Κατηγορίαι—Categories	Φεβρ. 1974 Feb.	Μάιος 1974 May	Ἰούν. 1975 June	Ἰούλ. 1975 July	Ὀκτ. 1975 Oct.	Νοέμ. 1976 Nov.	Νοέμ. 1977 Nov.
Καταθέσεις εἰς δραχμάς — Deposits in drachmae							
Α. Ὄψεως—Sight	0,75-4	0,75-8	0,75-8	0,75-7,5	7	6,5	6,5
Β. Ταμιευτηρίου—Savings	9-10	9-10	9-10	8,5-9,5	7,5-9	7-9	7-8,5
Γ. Προθεσμίας—Time .	10-11	10-11	9.5-10,5	9,5-10,5	9-10	8,5-9,5	8,5-9,5
Δ. Δημοσίων—Ὀργανισμῶν (2)—Public entities (2)	5	5	5	5	5	5	6

(1) Ἀνώτατα ἐπιτρεπόμενα ὅρια ἐπιτοκίων.

(2) Ἀπό τοῦ 1951 δέν καταβάλλεται τόκος διά τήν ταμιακήν διαχείρισιν τῶν δημοσίων ὀργανισμῶν, ἀλλά μόνον διά τάς δυνάμει τοῦ Α.Ν. 1611/50 καταθέσεις αὐτῶν εἰς τήν Τράπεζαν τῆς Ἑλλάδος.

(2) Maximum permissible interest rates.

(2) Since 1951 interest has not been on public entities' sight deposits with banks, but only on these with the Bank of Greece according to L 1611/50.

XIV : 3. Στοιχεῖα ἐνεργητικοῦ καὶ παθητικοῦ τῆς Τραπέζης τῆς Ἑλλάδος, κατὰ τὴν 31ην Δεκεμβρίου

Assets and liabilities of the Bank of Greece, as on December 31

	1975	1976	1977	
		Ἐνεργητικόν — Assets		
Χρυσὸς καὶ συνάλλαγμα	37.963	40.045	44.399	Gold and foreign exchange
Διαθέσιμα συναλλάγματος	936	—	—	Clearing
Ἀπαιτήσεις ἐπὶ Ἑλληνικοῦ Δημοσίου	59.339	75.830*	98.644	Loans and advances to the Government
Πιστώσεις πρὸς :				Loans and advances to:
δημοσίους ὀργανισμούς	281	291	283	public entities
δημοσίας ἐπιχειρήσεις	3.090	3.065	3.522	public enterprises
ἐμπορικὰς τραπέζας	11.131	9.422*	11.948	commercial banks
εἰδικοὺς πιστωτικοὺς ὀργανισμούς	94.960	112.358	132.050	special credit institutions
ἰδιώτας καὶ ἰδιωτικὰς ἐπιχειρήσεις	3.775	4.310	5.766	individuals and private enterprises
Ἕτερα στοιχεῖα ἐνεργητικοῦ	59.093	62.393	57.111	Other assets
Σύνολον ἐνεργητικοῦ καὶ παθητικοῦ	**270.568**	**307.714**	**353.723**	**Total assets and liabilities**
		Παθητικόν — Liabilities		
Κυκλοφοροῦντα τραπεζογραμμάτια	93.996	112.727	132.532	Banknotes in circulation
Κυκλοφοροῦντα κέρματα	2.570	3.000	3.233	Coin in circulation
Καταθέσεις :				Deposits by :
Δημοσίου	31.025	41.192*	42.102	Government
δημοσίων ὀργανισμῶν	46.667	52.029	70.060	public entities
ἐμπορικῶν τραπεζῶν	13.229	18.198	27.482	commercial banks
εἰδικῶν πιστωτικῶν ὀργανισμῶν	2.577	4.417	5.869	special credit institutions
ἰδιωτῶν - ἰδιωτικῶν ἐπιχειρήσεων	8.440	5.582	6.193	individuals and private enterprises
δημοσίων ἐπιχειρήσεων	16	40	25	public enterprises
Ὑποχρεώσεις εἰς συνάλλαγμα	4.693	5.731	6.603	Foreign exchange liabilities
Ὑποχρεώσεις εἰς συνάλλαγμα Clearing	—	984	1.297	Clearing
Κεφάλαια καὶ ἀποθεματικά	2.205	3.200	4.269	Capital and reserves
Ἕτεραι ὑποχρεώσεις	65.150	60.614	54.058	Other liabilities

* Ἀναθεωρηθέντα στοιχεῖα.

* Revised data.

XIV : 4. Ἐξέλιξις καταθέσεων (1) — Evolution of deposits (1)
31 Δεκεμβρίου — December 31

Ἑκατομμύρια δραχμῶν — *Million drachmae*

	1975	1976	1977	
Γενικὸν σύνολον ...	378.042,4	485.819,2	613.501,3	**Grand total**
Δημοσίων ὀργανισμῶν (2)	52.406,0	66.365,6	84.733,1	**Public entities (2)**
Ταμιακὴ διαχείρισις ...	11.042,2	15.310,2	18.941,2	Sight deposits
Προθεσμίας	1.638,0	2.350,5	3.554,3	Time
Δυνάμει Α.Ν. 1611/50 .	32.152,5	38.561,8	50.611,0	According to E. L. 1611/50
Λοιπαί	7.573,3	10.143,1	11.626,6	Other
Δημοσίων ἐπιχειρήσεων (Ὄψεως)	2.183,3	4.459,8	2.505,4	**Public enterprises (Sight)**
Ἰδιωτῶν καὶ ἰδιωτικῶν ἐπιχειρήσεων	323.453,1	414.993,8	526.262,8	**Individuals and private enterprises**
Σύνολον εἰς δραχμάς ...	*283.414,2*	*351.850,7*	*440.639,7*	*Total in drachmae*
Ὄψεως	24.014,1	28.510,8	33.377,3	Sight
Ταμιευτηρίου	188.983,6	239.661,3	302.742,0	Savings
Προθεσμίας	51.041,9	67.921,7	83.787,3	Time
Δεσμευμέναι	11.539,5	11.224,9	15.638,8	Blocked
Ἐγγυήσεις δι' εἰσαγωγάς	6.612,8	3.508,5	4.013,6	Guarantees for imports
Λοιπαί	1.222,3	1.033,5	829,7	Other
Εἰς συνάλλαγμα (λογιστικὸν ἰσότιμον εἰς δραχμάς)	*40.038,9*	*63.133,1*	*85.623,1*	*In foreign exchange (converted to drs according to exchange rates)*

(1) Περιλαμβάνονται αἱ καταθέσεις εἰς τὴν Τράπεζαν τῆς Ἑλλάδος, τὰς ἐμπορικὰς τραπέζας καὶ τοὺς εἰδικοὺς πιστωτικοὺς ὀργανισμούς, ὡς τὴν Ἀγροτικὴν Τράπεζαν, τὴν Κτηματικὴν Τράπεζαν, τὸ Ταμεῖον Παρακαταθηκῶν καὶ Δανείων, τὴν ΕΤΒΑ, τὰς τραπέζας ἐπενδύσεων καὶ τὸ Ταχυδρομικὸν Ταμιευτήριον.

(2) Ὡς δημόσιοι ὀργανισμοὶ νοοῦνται κατὰ τὸν Α.Ν. 1611/50 τὰ πάσης φύσεως ΝΠΔΔ, ὡς ἐπίσης καὶ τὰ ἀσφαλιστικὰ ταμεῖα Δημοσίου καὶ Ἰδιωτικοῦ Δικαίου.

(1) Including deposits with the Bank of Greece, the commercial banks of Greece and the special credit institutions, i. e. the Agricultural Bank of Greece, the Mortgage Bank, the Consignation and Loans Fund, the Hellenic Industrial Development Bank, the investment banks and the Post Office Savings Bank.

(2) According to E.L. 1611/50, all public institutions as well as all insurance funds are considered as public entities.

XIV : 5. Συνολική τραπεζική χρηματοδότησις, κατά τομεῖς καὶ κλάδους(1)

Total bank credit, by sectors and branches(1)

Εκατομμύρια δραχμῶν — *Million drachmae*

	1975	1976 *	1977
Γενικὸν σύνολον—Grand total	**353.793,0**	**442.316,9**	**547.989,7**
Ἰδιωτικὸς τομεύς — Private sector ...	*302.892,9*	*379.336,5*	*475.822,9*
Γεωργία—Agriculture	56.674,3	66.537,4	90.160,5
Βιοτεχνία—Manufacturing ...	135.371,6	170.748,7	214.147,6
Ἐμπόριον—Trade	31.197,5	41.907,5	55.057,0
Οἰκοδομός—Housing	37.008,2	43.462,1	53.922,8
Διάφορα—Other	42.571,3	56.680,8	62.536,0
Δημόσιαι ἐπιχειρήσεις — Public enterprises	*30.618,6*	*38.606,0*	*43.721,0*
Δημόσιοι ὀργανισμοί — Public entities	*12.708,0*	*14.282,7*	*15.583,6*
Ὀργανισμοὶ συγκεντρώσεως ἀγροτικῶν προϊόντων – Government agencies purchasing agricultural products	*7.613,5*	*10.091,7*	*12.861,2*

(1) Πιστώσεις Τραπέζης Ἑλλάδος, ἐμπορικῶν τραπεζῶν, Ἀγροτικῆς Τραπέζης, Κτηματικῆς Τραπέζης, Ἑλληνικῆς Τραπέζης Βιομηχανικῆς Ἀναπτύξεως (πρώην ΟΧΟΑ, ΟΒΑ), Ταμείου Παρακαταθηκῶν καὶ Δανείων, Ταχυδρομικοῦ Ταμιευτηρίου καὶ τραπεζῶν ἐπενδύσεων. Δὲν περιλαμβάνονται αἱ πιστώσεις πρὸς τὸ Δημόσιον (Κεντρικὴ Διοίκησις).

* Ἀναθεωρήθεντα στοιχεῖα.

(1) Credits by the Bank of Greece, commercial banks, the Agricultural Bank, the Mortgage Bank, the Hellenic Industrial Development Bank (former EDFO and IDO), the Consignation and Loans Fund, the Post Office Savings Bank, and the investment banks. Credits to the Central Government are not included.

* Revised data.

XIV : 6. Μέσοι ἐτήσιοι δεῖκται τιμῶν μετοχῶν ἐν τῷ Χρηματιστηρίῳ Ἀθηνῶν

Average annual indices of market prices of shares traded on the Athens Stock Exchange

(1952 = 100,0)

	1975	1976	1977	
Βιομηχανίαι				*Industries*
Γενικός	3.242,1	3.020,4	2.972,3	General
Τροφίμων	1.640,1	1.473,7	1.501,8	Foodstuffs
Χημικαί	6.650,1	6.500,1	6.376,1	Chemicals
Κλωστοϋφαντουργικαί ..	862,7	879,8	886,4	Textiles
Οἰκοδομικῶν ὑλῶν	8.664,4	7.758,7	7.325,6	Building
Μεταφορῶν	617,8	434,7	390,7	Transport
Διάφοροι	1.111,7	1.083,6	1.326,0	Other
Τράπεζαι καὶ ἀσφαλιστικαὶ ἐπιχειρήσεις				*Banks and insurance enterprises*
Γενικός	6.993,4	7.079,9	7.913,8	General

Γενικὴ παρατήρησις: Οἱ ἀνωτέρω δεῖκται εἶναι μέσοι σταθμικοὶ τῶν διαμορφουμένων ἐν τῷ Χρηματιστηρίῳ Ἀθηνῶν μέσων τιμῶν τοῦ κάτωθι ἀριθμοῦ μετοχῶν: 4 βιομηχανιῶν διατροφῆς, 2 χημικῶν βιομηχανιῶν, 3 κλωστοϋφαντουργικῶν, 2 οἰκοδομικῶν ὑλῶν, 1 μεταφορῶν, 3 διαφόρων βιομηχανιῶν, 4 τραπεζῶν, 1 ἀσφαλειῶν.

General note: The above indices are the weighted average daily prices quoted on the Athens Stock Exchange. The numbers of selected shares are : 4 foodstuffs, 2 chemicals, 3 textiles, 2 building materials, 1 transport, 3 other industries, 4 banks, 1 insurance.

XIV : 7. Τιμαὶ συναλλαγμάτων ἐν Ἀθήναις
Foreign exchange rates in Athens

Δραχμαί — *Drachmae*

	Μέσος ἐτήσιος - Mean			
	1975	1976	1977	
Λίρα Ἀγγλίας	71,418	66,433	64,730	£ (United Kingdom)
Δολλάριον ΗΠΑ	32,279	36,889	37,209	$ (USA)
Γαλλικὸν φράγκον	7,558	7,745	7,671	Franc (France)
Ἑλβετικὸν φράγκον ...	12,549	14,798	15,469	Franc (Switzerland)
Μάρκον Δ. Γερμανίας ..	13,171	14,696	16,056	Mark (W. Germany)
Κορώνα Σουηδίας	7,806	8,489	8,358	Krona (Sweden)
Βελγικὸν φράγκον	0,876	0,959	1,041	Franc (Belgium)
Κορώνα Δανίας	5,639	6,119	6,214	Krone (Denmark)

XIV : 8. Κατὰ κεφαλὴν ἀκαθάριστον ἐγχώριον προϊὸν εἰς τιμὰς συντελεστῶν παραγωγῆς, κατανάλωσις καὶ ἐπενδύσεις παγίου κεφαλαίου

Per capita gross domestic product (at factor cost), consumption and gross fixed asset formation

Ἔτη – Years	Εἰς τιμὰς 1970 At 1970 prices		Εἰς τρεχούσας τιμὰς At current prices	
	Δραχμαὶ Drachmae	$ ΗΠΑ USA $	Δραχμαὶ Drachmae	$ ΗΠΑ USA $
Ἀκαθάριστον ἐγχώριον προϊὸν — Gross domestic product				
1972	34.198	1.140	37.124	1.237
1973	36.876	1.229	47.957	1.619
1974	36.075	1.202	56.609	1.887
1975	37.565	1.252	65.570	2.031
1976	39.243	1.308	79.331	2.169
1977*	39.985	1.333	91.335	2.475
Κατανάλωσις—Consumption				
1972	30.929	1.031	33.357	1.112
1973	33.056	1.102	40.932	1.382
1974	33.594	1.120	51.875	1.729
1975	35.739	1.191	62.392	1.933
1976	36.996	1.233	73.213	2.001
1977*	38.514	1.283	86.060	2.332
Ἀκαθάριστοι ἐπενδύσεις παγίου κεφαλαίου (ἄνευ πλοίων) — Gross fixed asset formation (without ships)				
1972	10.460	349	11.790	393
1973	11.210	374	15.194	513
1974	8.313	277	14.001	467
1975	8.253	275	15.470	483
1976	8.700	290	19.090	522
1977*	9.344	311	23.986	650

* Προσωρινὰ στοιχεῖα.

* Provisional data.

XIV : 9. Ἀκαθάριστον ἐγχώριον προϊὸν καὶ ἐθνικὸν εἰσόδημα
Gross domestic product and national income

Ἑκατομμύρια δραχμῶν — *Million drachmae*

Κλάδος — Branch	Εἰς τρεχούσας τιμάς At current prices		Εἰς τιμάς 1970 At 1970 prices	
	1976	1977*	1976	1977*
1. Γεωργία, δάση, ἁλιεία—Agriculture, forestry, fishing	*136.204*	*142.469*	*55.971*	*52.100*
Γεωργία, κτηνοτροφία — Agriculture, livestock breeding	131.078	136.481	53.473	49.427
Δάση—Forestry	2.952	3.414	1.264	1.376
Ἁλιεία—Fishing	2.174	2.574	1.234	1.297
2. Μεταλλεῖα, ὀρυχεῖα, λατομεῖα, ἁλυκαί—Mining, quarrying, salterns	*10.606*	*13.164*	*5.242*	*5.753*
3. Μεταποίησις—Manufacturing	*146.522*	*165.515*	*78.029*	*79.215*
Τροφίμων, ποτῶν, καπνοῦ—Food, beverages and tobacco	25.604	30.595	13.895	14.490
Ὑφαντικαί—Textiles	28.724	30.558	14.460	14.098
Ἐνδύσεως καὶ ὑποδήσεως—Clothing and footwear	13.055	15.021	7.355	7.598
Ξύλου καὶ ἐπίπλων—Wood and furniture	8.240	9.341	3.981	4.013
Χάρτου, ἐκδόσεων καὶ ἐκτυπώσεων—Paper, printing and publishing	5.816	6.650	2.757	2.821
Χημικαί—Chemicals	17.275	18.770	9.789	10.118
Μὴ μεταλλικῶν ὀρυκτῶν—Non-metallic minerals	9.934	12.728	5.956	6.668
Βασικαὶ μεταλλουργικαί—Basic metal industries	8.484	7.690	4.870	4.043
Ἀντικειμένων ἐκ μετάλλου, μηχανῶν καὶ ἠλεκτρικῶν μηχανῶν—Metal products, machinery and electrical machinery	16.926	19.232	9.395	9.571
Μεταφορικῶν μέσων—Transport equipment	8.321	10.187	3.250	3.372
Λοιπαί—Other manufacturing	4.143	4.743	2.321	2.423
4. Ἐπιχ. ἠλεκτρισμοῦ-φωταερίου-ὕδατος—Electricity, gas and water supply	*12.037*	*13.895*	*9.753*	*10.726*
5. Κατασκευαί—Construction	*53.606*	*72.946*	*24.576*	*27.480*
6. Μεταφοραὶ καὶ ἐπικοινωνίαι—Transportation and communication	*59.659*	*69.744*	*30.973*	*32.619*
Θαλάσσιαι μεταφοραί—Water transportation	4.969	5.586	2.569	2.683
Σιδηρόδρομοι—Railroads	2.128	2.495	651	657
Λοιπαὶ μεταφοραί—Other transportation	38.455	45.364	18.658	18.984
Ἐπικοινωνίαι—Communication	14.107	16.299	9.095	10.295

Πίναξ - Table XIV. 9. συνέχεια - continued

Ἑκατομμύρια δραχμῶν — *Million drachmae*

Κλάδος—Branch	Εἰς τρεχούσας τιμάς At current prices		Εἰς τιμάς 1970 At 1970 prices	
	1976	1977*	1976	1977*
7. *Ἐμπόριον—Wholesale and retail trade* ...	*99.108*	*114.604*	*45.198*	*46.832*
8. *Τράπεζαι, ἀσφάλειαι, κτηματικαὶ ἐπιχειρήσεις —Banking, insurance, real estate*	*21.122*	*25.064*	*9.714*	*10.206*
9. *Κατοικίαι—Dwellings*	*43.650*	*51.393*	*39.408*	*32.017*
10. *Δημοσία διοίκησις καὶ ἀσφάλεια—Public administration and defence*	*63.565*	*77.365*	*30.877*	*32.546*
Διοίκησις—Administration	38.765	47.237	18.267	19.284
Ἀσφάλεια—Defence	24.800	30.128	12.610	13.262
11. *Ὑπηρεσίαι ὑγείας καὶ ἐκπαιδεύσεως—Health and education services*	*34.670*	*43.510*	*15.663*	*16.355*
Ὑγεία—Health services	13.631	16.613	5.720	5.892
Ἐκπαίδευσις—Education services	21.039	26.897	9.943	10.463
12. *Διάφοροι ὑπηρεσίαι—Miscellaneous services*	*46.491*	*56.823*	*23.345*	*24.734*
13. Ἀκαθάριστον ἐγχώριον προϊόν—Gross domestic product	**727.240**	**846.492**	**359.749**	**370.583**
14. *Καθαρὸν εἰσόδημα ἐκ τῆς ἀλλοδαπῆς—Net income from the rest of the world*	*24.942*	*30.279*	*8.812*	*10.542*
15. Ἀκαθάριστον ἐθνικὸν εἰσόδημα—Gross national income	**752.182**	**876.771**	**368.561**	**381.125**
16. *Μεῖον: Ἀποσβέσεις—Less: Depreciations* .	*59.200*	*72.400*	*26.700*	*28.350*
17. Καθαρὸν ἐθνικὸν εἰσόδημα—Net national income	**692.982**	**804.371**	**341.861**	**352.775**

* Προσωρινά στοιχεῖα.

* Provisional data.

XIV : 10. Διαθέσιμα ἀγαθὰ καὶ ὑπηρεσίαι καὶ χρησιμοποίησις αὐτῶν
The finance of the gross expenditure of the economy

Ἑκατομμύρια δραχμῶν — *Million drachmae*

	Εἰς τρεχούσας τιμὰς At current prices		Εἰς τιμὰς 1970 At 1970 prices	
	1976	1977*	1976	1977*
1. *Ἀκαθάριστοι ἐθνικὸν προϊὸν εἰς ἀγοραίας τιμὰς— Gross national product at market prices*	*848.379*	*995.871*	*414.841*	*430.725*
2. *Μεταβιβάσεις κεφαλαίου καὶ τρέχουσαι ἐκ τῆς ἀλλοδαπῆς (καθαρὸν ὑπόλοιπον) (1)—Net borrowing and net transfers from the rest of the world (1)*	*48.589*	*58.055*	*14.940*	*18.616*
Διαθέσιμα ἀγαθὰ καὶ ὑπηρεσίαι—Means available for financing gross expenditure of the economy	**896.968**	**1.053.926**	**429.781**	**449.341**
3. *Κατανάλωσις—Consumption*	*671.146*	*797.608*	*339.149*	*356.954*
α) Ἰδιωτική(2)—Consumer's expenditure on goods and services(2)	546.814	643.768	280.196	294.154
β) Δημοσία—Government current expenditure on goods and services	124.332	153.840	58.953	62.800
4. *Ἀκαθάριστοι ἐπενδύσεις παγίου κεφαλαίου— Gross fixed asset formation*	*175.000*	*222.300*	*79.750*	*86.600*
α) Ἀκαθάριστοι ἐπενδύσεις παγίου κεφαλαίου ἰδιωτ. ἐπιχειρήσεων(1)—Enterprises' gross fixed asset formation (1)	128.100	173.200	58.380	67.400
β) Ἀκαθάριστοι ἐπενδύσεις παγίου κεφαλαίου Δημοσίου—Government gross fixed asset formation	46.900	49.100	21.370	19.200
5. *Αὐξομειώσεις ἀποθεμάτων — Change in stocks*	*44.700*	*41.700*	*19.400*	*16.300*
6. *Στατιστικαὶ διαφοραί — Statistical discrepancies*	*+6.122*	*-7.682*	*-8.518*	*-10.513*
Ἀκαθάριστος δαπάνη τῆς Οἰκονομίας—Gross expenditure of the Economy	**896.968**	**1.053.926**	**429.781**	**449.341**
(1) Ἄνευ ποντοπόρων πλοίων, τῶν ὁποίων ἡ ἀξία ἀνέρχεται εἰς: — Excl. ships operating overseas, the value of which amounts to:	41.296	50.450	15.951	16.020

(2) Ἄμεσος ὑπολογισμός.
* Προσωρινὰ στοιχεῖα.

(2) Direct estimate.
* Provisional data.

XIV : 11. Ἀκαθάριστοι ἐπενδύσεις ἐν τῇ Χώρᾳ
Gross domestic asset formation

Ἑκατομμύρια δραχμῶν — *Million drachmae*

	Εἰς τρεχούσας τιμάς At current prices		Εἰς τιμάς 1970 At 1970 prices	
	1976	1977*	1976	1977*
Κατ' εἶδος ἐπενδύσεων — By type of asset				
Α. Ἀκαθάριστοι ἐπενδύσεις παγίου κεφαλαίου—Gross fixed asset formation	*175.000*	*222.300*	*79.750*	*86.600*
Κατοικίαι—Dwellings	47.477	68.769	21.909	26.450
Λοιπὰ κτίρια—Other buildings	24.396	31.794	11.258	12.228
Λοιπὰ ἔργα καὶ κατασκευαί—Other construction and works	34.985	40.416	16.078	15.835
Μεταφορικὰ μέσα καὶ ἐξοπλισμὸς αὐτῶν—Transport equipment	17.484	25.492	9.346	11.397
Λοιπὸς ἐξοπλισμὸς—Other equipment	50.658	55.829	21.159	20.690
Β. Αὐξομειώσεις ἀποθεμάτων—Change in stocks	*44.700*	*41.700*	*19.400*	*16.300*
Ἀκαθάριστοι ἐπενδύσεις ἐν τῇ Χώρᾳ—Gross domestic asset formation	**219.700**	**264.000**	**99.150**	**102.900**
Κατὰ τομεῖς παραγωγικῆς δραστηριότητος — By branch of industry				
Α. Ἀκαθάριστοι ἐπενδύσεις παγίου κεφαλαίου—Gross fixed asset formation	*175.000*	*222.300*	*79.750*	*86.600*
Γεωργία, κτηνοτροφία, δάση, ἁλιεία, ἐγγειοβελτιωτικὰ κλπ.—Agriculture, livestock production, fishing etc.	17.428	22.080	7.740	8.420
Μεταλλεῖα, ὀρυχεῖα κλπ.—Mining and quarrying	4.212	3.965	1.859	1.534
Μεταποίησις—Manufacturing	31.346	33.621	13.288	12.538
Ἐνέργεια κλπ.—Electricity, gas etc.	13.188	14.068	6.021	5.705
Μεταφοραὶ καὶ ἐπικοινωνίαι—Transportation and communication	31.998	40.498	15.853	17.143
Κατοικίαι—Dwellings	47.477	68.769	21.909	26.450
Δημοσία διοίκησις—Public administration	1.432	1.538	642	584
Λοιπαὶ δραστηριότητες—Other activities	27.919	37.761	12.438	14.226
Β. Αὐξομειώσεις ἀποθεμάτων—Change in stocks	*44.700*	*41.700*	*19.400*	*16.300*
Γεωργία—Agriculture	798	-62	-745	-228
α) Ζωικὸν κεφάλαιον—Livestock	-610	-1600	-1.157	-745
β) Λοιπά—Other	1.408	1.538	412	517
Βιομηχανία, ἐμπόριον—Industry, trade	44.159	39.202	20.727	15.555
Κράτος—Government	-257	2.560	-582	973
Ἀκαθάριστοι ἐπενδύσεις ἐν τῇ Χώρᾳ—Gross domestic asset formation	**219.700**	**264.000**	**99.150**	**102.900**

Πίναξ - Table XIV: 11. συνέχεια - continued

	Εἰς τρεχούσας τιμάς At current prices		Εἰς τιμάς 1970 At 1970 prices	
	1976	1977*	1976	1977*
Κατὰ φορεῖς — By sector				
Α. Ἀκαθάριστοι ἐπενδύσεις παγίου κεφαλαίου — Gross fixed asset formation	*175.000*	*222.300*	*79.750*	*86.600*
Ἰδιωτικαί—Private	128.100	173.200	58.380	67.400
Δημόσιαι—Public	46.900	49.100	21.370	19.200
Β. Αὐξομειώσεις ἀποθεμάτων—Change in stocks	*44.700*	*41.700*	*19.400*	*16.300*
Ἰδιωτῶν—Private	44.308	38.665	19.680	15.148
Δημοσίου—Public	392	3.035	-280	1.152
α) Δημόσιαι Ἐπιχειρήσεις—Public enterprises	649	475	302	179
β) Κράτος—Government	-257	2.560	-582	973
Ἀκαθάριστοι ἐπενδύσεις ἐν τῇ Χώρᾳ—Gross domestic asset formation	**219.700**	**264.000**	**99.150**	**102.900**

* Προσωρινά στοιχεῖα.

* Provisional data.

XIV : 12. Ἀδηλοι πόροι καὶ εἰσροή κεφαλαίων
Invisible receipts and capital inflow

Χιλιάδες δολλαρίων — *Thousand US dollars*

	1975	1976	1977*
Εἰσροή κεφαλαίων(1) — Capital inflow(1)	2.073.776	2.110.720	2.614.505
Ἀδηλοι πόροι—Invisible receipts	2.725.135	3.023.772	3.497.330
Μεταφορά(2)—Transportation(2)	844.845	914.149	1.126.626
Μεταναστευτικά ἐμβάσματα(3)—Emigrant remittances (3)	781.554	803.184	924.844
Ταξ/κόν συνάλλαγμα—Foreign travel	643.557	823.665	980.597
Ἀσφάλιστρα—Insurance premiums	7.090	6.215	5.054
Ὑπηρεσίαι Δημοσίου(4) — Government services(4)	47.550	63.103	69.337
Τόκοι, μερίσματα, κέρδη—Interest, dividends, profits	95.268	108.492	78.019
Ἀμοιβαί, μισθοί—Wages, salaries	39.877	28.030	39.682
Λοιπά(5)—Miscellaneous(5)	265.394	276.934	273.171

(1) Περιλαμβάνεται ἡ ἀξία μηχανημάτων εἰσαχθέντων βάσει Ν. 2687/53.
(2) Περιλαμβάνονται ναῦλοι ἐμπορευμάτων, εἰσιτήρια, ἐμβάσματα ναυτιλλομένων καὶ ἐφοπλιστῶν, εἰσφοραὶ ΝΑΤ, φορολογία ἐφοπλισμοῦ, ἀνεφοδιασμοὶ καὶ ἐπισκευαί.
(3) Περιλαμβάνονται τὰ ἐργατικὰ ἐμβάσματα ἐξ ἠπειρωτικῆς Εὐρώπης.
(4) Περιλαμβάνονται αἱ δαπάναι ξένων ἀποστολῶν καὶ ἔργα ὑποδομῆς ΝΑΤΟ.
(5) Περιλαμβάνονται προμήθειαι ἀντιπροσώπων καὶ ἀνταποκριτῶν, τηλεπικοινωνίαι, ἕτερα ἐμβάσματα.

* Προσωρινά στοιχεῖα.

(1) Including the value of machinery imported under L. 2687/53.
(2) Including freight, passenger fares, seamen's and shipowners' remittances, contribution to Seamen's Fund, shipowner taxes, supplies and repairs.
(3) Including workers' earnings from continental Europe.
(4) Including expenditures of foreign missions and NATO infrastructure.
(5) Including agents' commission, telecommunication, other.

* Provisional data.

XIV : 13. Ἄδηλοι πληρωμαὶ καὶ ἔκροὴ κεφαλαίων
Invisible payments and capital outflow

Χιλιάδες δολλαρίων — *Thousand US dollars*

	1975*	1976	1977
Ἔκροὴ κεφαλαίων — Capital outflow	**983.878**	**958.402**	**1.119.196**
Ἄδηλοι πληρωμαὶ—Invisible payments	764.744	786.804	876.873
Μεταφοραὶ(1)—Transportation(1)	172.441	144.582	155.111
Ταξιδιωτικὸν συνάλλαγμα—Foreign travel	154.624	150.668	164.016
Σπουδαί—Studies	*56.721*	*55.586*	*69.304*
Λοιπά—Other	*97.903*	*95.082*	*94.712*
Ἀσφάλιστρα—Insurance premiums	21.465	16.719	16.549
Ὑπηρεσίαι Δημοσίου(2) — Government services(2)	67.087	67.640	98.823
Τόκοι, μερίσματα, κέρδη—Interest, dividends, profits	195.108	219.623	215.764
Λοιπά(3)—Miscellaneous(3)	154.019	187.572	226.610

(1) Περιλαμβάνονται εἰσιτήρια, ἐφοδιασμός, ἐπισκευαὶ καὶ λοιπαὶ ἐφοπλιστικαὶ δαπάναι.

(2) Περιλαμβάνονται ἔργα ὑποδομῆς NATO, τεχνικὴ ἐκπαίδευσις καὶ πληρωμὴ Δημοσίου ἐξ Ἰταλικῶν ἐπανορθώσεων.

(3) Περιλαμβάνονται προμήθειαι ἀντιπροσώπων καὶ ἀνταποκριτῶν, κινηματογραφικά, συνδρομαί, συντάξεις, μισθοί, τηλεπικοινωνίαι, ἕτερσι πληρωμαί.

* Ἀναθεωρηθέντα στοιχεῖα.

(1) Including passenger fares, supplies, repairs and other expenditure by shipowners.

(2) Including NATO infrastructure technical assistance and government payments out of Italian reparations.

(3) Including agents' commission, film royalties, subscriptions, salaries and pensions, telecommunication, other.

* Revised data.

XIV : 14. Ἁπλοποιημένη ἐμφάνισις ἰσοζυγίου πληρωμῶν
Simplified presentation of balance of payments

Ἑκατομμύρια δολλαρίων — *Million US dollars*

Κατηγορίαι—Category	1975*	1976	1977
Εἰσαγωγαί c.i.f.—Imports c.i.f.	5.065,6	5.556,0	6.409,8
Ἐξαγωγαί f.o.b.—Exports f.o.b.	2.029,9	2.227,5	2.522,4
Ἐμπορικὸν ἰσοζύγιον—Trade balance	**– 3.035,7**	**– 3.328,5**	**– 3.887,4**
Ἄδηλοι πόροι—Invisible receipts	2.725,1	3.023,8	3.497,3
Ἄδηλοι πληρωμαί—Invisible payments	764,7	786,8	876,9
Ἰσοζύγιον ἀδήλων—Balance on invisibles	**1.960,4**	**2.237,0**	**2.620,4**
Ἰσοζύγιον τρεχουσῶν συναλλαγῶν—Balance on current A/C	**– 1.075,3**	**– 1.091,5**	**– 1.267,0**
Κίνησις κεφαλαίων—Movement of capital	**1.140,4**	**1.160,7**	**1.531,1**
Ἐπιχειρηματικά κεφάλαια ἰδιωτῶν—Private corporations	198,6	221,2	273,4
Λοιπά ἰδιωτῶν—Other private	335,5	360,6	439,8
Τραπεζῶν καὶ Ἐμπορ. πιστωτικῶν ἱδρυμάτων—Banks and Commercial financial instit.	284,9	612,1	718,9
Κεντρικῆς Τραπέζης—Central Bank	331,1	128,1	272,6
Κρατικά δάνεια—Public loans	93,7	97,0	116,7
Δάνεια Δημοσ. ἐπιχειρήσεων καὶ ὀργανισμῶν—Loans by public enterprises	15,9	76,7	88,9
Χρεολύσια—Amortization	– 348,8	– 348,0	– 387,4
Ἐμπορικαὶ πιστώσεις ἐξωτερικοῦ—Foreign suppliers' credits	229,5	3,8	8,2
Βοήθεια-Ἐπανορθώσεις-Ἀποζημιώσεις—Aid-Reparations-Restitutions	—	9,2	—
Τακτοποιητέα στοιχεῖα—Errors and omissions	– 225,4	– 129,0	– 97,0
Μὴ νομισματικὸς χρυσός—Non monetary gold	—	—	—
Ἀναλήψεις εἰδ. τραβ. δικαιωμ. Δ.Ν.Τ.—Use of special drawing rights	—	—	—
Κλῆριγκς, Ἰδ. Ἀντ/γαί, μεταβιβάσεις ὑπολοίπων—Clearings and barter accounts	30,8	– 53,2	– 12,6
Ἰσοζύγιον ἐξωτερικῶν συναλλαγῶν—Overall Balance	**– 160,3**	**– 127,2**	**167,1**
Διεθνὲς Νομισματικὸν Ταμεῖον—IMF credits	– 186,0	– 67,4	42,3
Μεταβ. Συν/κῶν διαθεσίμων—Official reserves	7,0	– 5,7	140,7
Μεταβ. Διαθεσίμων SDRs—SDRs	– 12,1	– 0,9	– 3,3
Μεταβ. Ὑπόλοιπον Clearings—Clearings a/c	30,8	– 53,2	– 12,6
Ὕψος διαθεσίμων (τέλος περιόδου)—Official Reserves (end of period)	910,6	905,0	1.045,7

* Ἀναθεωρηθέντα στοιχεῖα. — * Revised data.

XIV : 15. Δεῖκται ἀπολαμβανομένων τιμῶν ὑπὸ τῶν παραγωγῶν (Δὲν περιλαμβάνονται αἱ χορηγηθεῖσαι εἰσοδηματικαὶ ἐνισχύσεις)

Περίοδος βάσεως : 1966 = 100,0

Ὁμάδες	1971	1972	1973
Γενικὸς δείκτης	**112,6**	**121,2**	**166,9**
1. Δημητριακά	108,1	111,5	163,0
2. Βρώσιμα ὄσπρια	123,3	161,3	225,9
3. Κτηνοτροφικὰ ὄσπρια	105,5	122,6	212,1
4. Βιομηχανικὰ φυτά	116,5	124,5	172,3
5. Κτηνοτροφικὰ φυτὰ διὰ σανὸν	95,3	111,1	146,5
6. Πεπονοειδῆ	139,2	140,6	204,8
7. Γεώμηλα	111,7	126,7	146,8
8. Λαχανικὰ	121,7	131,1	168,6
9. Ἀμπελουργικὰ προϊόντα	80,6	110,2	235,8
10. Ἐσπεριδοειδῆ	128,4	140,9	158,3
11. Νωπαὶ ὀπῶραι	111,1	116,5	156,8
12. Ξηροὶ καρποὶ	111,8	121,6	175,9
13. Ἐλαιοκομικὰ προϊόντα	129,6	130,4	159,6
14. Γάλα νωπὸν	97,2	98,2	116,5
15. Κρέατα	122,5	136,1	170,7
16. Λοιπὰ πρωτογενῆ κτηνοτροφικὰ προϊόντα	111,5	108,3	148,8

XIV : 16. Δεῖκται καταβαλλομένων τιμῶν ὑπὸ τῶν παραγωγῶν (Δὲν περιλαμβάνονται αἱ χορηγηθεῖσαι ἐπιδοτήσεις)

Περίοδος βάσεως : 1966 = 100,0

Ὁμάδες	1971	1972	1973
Γενικὸς δείκτης	**106,7**	**109,9**	**130,2**
1. Σπόροι	101,1	108,9	154,2
2. Κτηνοτροφαί	106,9	109,2	129,3
3. Λιπάσματα	100,0	100,0	100,0
4. Γεωργικὰ φάρμακα	112,6	113,0	121,3
5. Ἠλεκτρικὴ ἐνέργεια καὶ καύσιμα	100,3	102,3	112,0
6. Συντήρησις καὶ ἐπισκευὴ μέσων παραγωγῆς καὶ μεταφορᾶς	110,2	115,5	131,0
7. Διάφορα γεωργικὰ ἐργαλεῖα καὶ ἐφόδια	115,7	122,4	159,8
8. Ὑλικὰ γεωργικῶν κτιρίων καὶ ἔργων	110,3	114,9	147,6
9. Ἐλαιοθλιπτικὰ	128,7	132,0	181,6
10. Τόκοι	100,0	100,0	100,0
11. Γεωργικὰ μηχανήματα καὶ μέσα μεταφορᾶς	110,5	117,1	140,0

Indices of prices received by farmers
(Excluding income allowances granted)

Base period : 1966 = 100,0

1974	1975	1976	1977	Groups
191,8	**211,2**	**249,4**	**281,1**	**General index**
180,3	198,7	222,0	253,4	1. Cereals
245,2	258,0	315,9	374,8	2. Edible pulse
176,4	172,6	205,3	251,9	3. Fodder seeds
210,2	252,4	276,0	280,1	4. Industrial plants
148,8	170,1	193,2	229,6	5. Fodder plants for hay
314,6	225,9	354,8	358,9	6. Melons-Watermelons
166,2	206,5	281,9	273,8	7. Potatoes
222,2	218,0	293,9	403,6	8. Vegetables
192,3	205,0	262,8	315,2	9. Vine products
182,2	200,4	278,5	304,9	10. Citrus
175,1	168,5	256,8	283,6	11. Fruits, fresh
160,2	191,1	224,3	281,1	12. Fruits, dried
214,6	251,8	255,5	293,0	13. Olive products
146,2	162,8	190,9	215,7	14. Milk, fresh
197,0	211,7	255,8	284,1	15. Meat
173,1	179,5	203,3	224,7	16. Other primary livestock products

Indices of prices paid by farmers (Excluding subsidies)

Base period : 1966 = 100,0

1974	1975	1976	1977	Groups
175,6	**193,9**	**210,1**	**238,6**	**General index**
202,3	230,9	260,7	309,4	1. Seeds
170,3	181,5	196,5	228,7	2. Animal feed
123,6	140,5	145,2	149,8	3. Fertilizers
158,1	189,6	204,8	212,2	4. Agricultural medicines
199,0	225,2	240,5	264,3	5. Electric energy and fuels
203,1	243,3	280,5	328,9	6. Repair and maintenance of production and transport means
240,2	251,7	281,2	319,1	7. Miscellaneous agricultural tools and supplies
214,0	219,8	242,8	285,7	8. Materials for agricultural buildings and works
214,3	256,7	258,9	301,2	9. Oil-pressing fees
139,5	143,1	143,1	155,9	10. Interests
187,2	215,0	237,0	262,7	11. Agricultural machinery and transport means

XIV : 17. Ἐτήσιοι ἀτομικοὶ δεῖκται τιμῶν ἀπολαμβανομένων ὑπὸ τῶν παραγωγῶν (Δὲν περιλαμβάνονται αἱ εἰσοδηματικαὶ ἐνισχύσεις)

Περίοδος βάσεως : 1966=100,0

Προϊόντα — Products	1969	1970	1971	1972
Σῖτος—Wheat	113,7	106,0	107,9	109,7
Κριθή—Barley	116,0	107,0	104,2	108,5
Ἀραβόσιτος—Maize	110,1	112,6	114,2	113,4
Ὄρυζα—Rice	94,6	99,3	111,2	133,7
Φασίολοι—Beans	109,8	109,8	117,6	162,8
Βάμβαξ—Cotton	102,4	110,4	129,3	137,5
Γεώμηλα—Potatoes	116,3	76,2	111,7	126,7
Τομάται—Tomatoes	115,2	108,7	118,6	121,6
Ἀμύγδαλα—Almonds	90,1	115,4	126,1	117,8
Ἐλαιόλαδον—Olive oil	116,0	126,6	127,3	130,9
Γάλα ἀγελάδος—Cow milk	97,9	98,0	97,1	99,0
Κρέας μόσχου—Veal	102,6	122,0	131,1	138,3
Κρέας ἀμνοῦ—Lamb	102,0	116,4	121,5	137,1
Κρέας χοίρου καὶ χοιριδίων—Pork	119,2	121,0	118,4	140,9
Κρέας πουλερικῶν—Poultry (meat)	98,1	100,6	102,5	100,8
Δέρματα μικρῶν ζώων—Hides and skins (small animals)	96,1	98,8	96,7	139,7
Δέρματα μεγάλων ζώων—Hides and skins (big animals)	87,6	90,0	89,2	144,1
Αὐγά—Eggs	108,7	117,8	115,9	104,2

ΕΘΝΙΚΗ ΣΤΑΤΙΣΤΙΚΗ ΥΠΗΡΕΣΙΑ ΕΛΛΑΔΟΣ

Annual individual indices of prices received by farmers
(Excluding income allowances)

Base period : 1966=100,0

1973	1974	1975	1976	1977
159,2	175,1	196,1	219,4	247,1
163,9	179,2	198,6	218,0	262,9
161,2	178,7	206,7	219,1	247,9
182,7	258,5	211,8	226,6	241,9
232,5	253,6	266,6	317,0	366,4
203,9	247,9	198,9	335,8	291,5
146,8	166,2	206,5	281,9	273,8
151,3	251,6	232,7	287,5	418,4
171,7	132,2	121,6	160,9	203,6
162,1	220,1	262,3	260,7	286,5
124,9	153,8	172,5	202,7	225,5
178,2	202,0	211,5	229,9	255,0
164,6	206,4	222,4	282,6	325,9
174,7	186,6	214,5	259,1	271,0
129,3	145,0	146,9	159,1	178,9
223,5	208,2	186,5	260,9	284,0
191,0	126,6	116,6	214,2	252,7
140,9	166,4	179,6	196,1	212,8

ΕΘΝΙΚΗ ΣΤΑΤΙΣΤΙΚΗ ΥΠΗΡΕΣΙΑ ΕΛΛΑΔΟΣ

XIV : 18. Μέσος δρος μηνιαίων ἀγορῶν καὶ εἰς εἶδος ἀπολαβῶν τῶν νοικοκυριῶν, ταξινομημένων κατὰ ἀστικάς, ἡμιαστικάς καὶ ἀγροτικάς περιοχάς (Ἔρευνα ἔτους 1974)

Χαρακτηριστικά νοικοκυριῶν	Ὅλαι αἱ περιοχαί All areas	Ἀστικαὶ περιοχαί Urban areas
Συνολικὸς ἀριθμὸς νοικοκυριῶν	**7.424**	**4.359**
Ἀριθμὸς νοικοκυριῶν κατοικούντων ἐπὶ ἐνοικίῳ	1.994	1.742
Ἀριθμὸς νοικοκυριῶν κατοικούντων εἰς ἰδίας κατοικίας	5.430	2.617
Μέσος δρος ἀτόμων κατὰ νοικοκυριὸ ὡς πρὸς :		
Σύνολον μελῶν	3,41	3,29
Ἄρρενας	1,60	1,54
Θήλεις	1,81	1,76
Μέλη κάτω τῶν 6 ἐτῶν	0,31	0,30
Μέλη 6-13 ἐτῶν	0,47	0,43
Οἰκονομικῶς ἐνεργὰ μέλη	1,24	1,13
Ἀποσυρθέντας τῆς ἐργασίας	0,29	0,26
Ἀγαθὰ καὶ ὑπηρεσίαι		*Μέσος δρος κατὰ Average per*
Σύνολον ἀγορῶν	**9.608**	**11.248**
Εἴδη διατροφῆς	3.426	3.920
Οἰνοπνευματώδη ποτὰ καὶ καπνός	448	447
Εἴδη ἐνδύσεως καὶ ὑποδήσεως	1.206	1.317
Στέγασις, ὕδρευσις, καύσιμα καὶ φωτισμός	1.234	1.547
Διαρκῆ ἀγαθὰ οἰκιακῆς χρήσεως, οἰκιακὰ εἴδη ἀμέσου καταναλώσεως καὶ ὑπηρεσίαι	857	969
Ὑγεία καὶ ἀτομικὸς εὐπρεπισμός	457	535
Ἐκπαίδευσις, μόρφωσις, ἀναψυχή	651	875
Μεταφοραὶ καὶ ἐπικοινωνίαι	1.033	1.337
Ἕτερα ἀγαθὰ καὶ ὑπηρεσίαι	296	300
Σύνολον ἀπολαβῶν εἰς εἶδος	**1.556**	**1.436**
Ἐξ ἰδίας παραγωγῆς	*390*	*46*
Εἴδη διατροφῆς	338	44
Οἰνοπνευματώδη ποτὰ καὶ καπνός	15	1
Στέγασις, ὕδρευσις, καύσιμα καὶ φωτισμός	36	2
Λοιπὰ ἀγαθὰ	1	—
Ἐξ ἰδίας ἐπιχειρήσεως	*1.022*	*1.238*
Εἴδη διατροφῆς	66	49
Οἰνοπνευματώδη ποτὰ καὶ καπνός	8	5
Εἴδη ἐνδύσεως καὶ ὑποδήσεως	6	6
Στέγασις, ὕδρευσις, καύσιμα καὶ φωτισμός	884	1.092
Λοιπὰ ἀγαθὰ καὶ ὑπηρεσίαι	58	85
Ἐξ ἄλλων πηγῶν	*144*	*152*
Εἴδη διατροφῆς	24	17
Ὑγεία καὶ ἀτομικὸς εὐπρεπισμός	114	132
Λοιπὰ ἀγαθὰ καὶ ὑπηρεσίαι	6	3
Σύνολον ἀγορῶν καὶ ἀπολαβῶν εἰς εἶδος	**11.164**	**12.684**

Average monthly purchases of households and their receipts in kind. Classification by urban, semi - urban and rural areas (1974 Household Survey)

Ἡμιαστικαὶ περιοχαὶ Semi-urban areas	Ἀγροτικαὶ περιοχαὶ Rural areas	Characteristics of households
777	**2.283**	**Total number of households**
156	96	Number of households renting accommodation
621	2.192	Number of households occupying their own accommodation
		Average number of persons per household :
3,61	3,55	All members
1,71	1,68	Males
1,91	1,87	Females
0,37	0,30	Members under 6
0,56	0,51	Members aged 6 - 13
1,29	1,44	Economically active members
0,30	0,34	Retired members
νοικοκυριὸ (εἰς δραχμὰς) household (in drachmae)		Goods and services
9 097	**6.657**	**Total purchases**
3.371	2.503	Foodstuffs
466	445	Alcoholic drinks and tobacco
1.173	1 007	Clothing and footwear
995	718	Housing, water, fuel and light
973	604	Durable household goods, household supplies and services
438	314	Health and personal care
522	267	Education, recreation
882	505	Transport and communications
277	293	Other goods and services
1.398	**1 837**	**Total receipts in kind**
382	*1.046*	*From own production*
331	901	Foodstuffs
17	42	Alcoholic drinks and tobacco
34	101	Housing, water, fuel and light
—	2	Other goods
885	*656*	*From own enterprise*
104	86	Foodstuffs
11	13	Alcoholic drinks and tobacco
16	2	Clothing and footwear
730	540	Housing, water, fuel and light
24	17	Other goods and services
131	*135*	*Other sources*
20	39	Foodstuffs
102	85	Health and personal care
9	11	Other goods and services
10.495	**8.494**	**Total purchases and receipts in kind**

XIV : 19. Δεῖκται τιμῶν τῆς εἰσροῆς ὑλικῶν κατασκευῆς νέων κτιρίων κατοικιῶν

Price indices of the input of new dwelling buildings materials

Περίοδος βάσεως — 1971 = 100,0 — Base period

Ὁμάδες—Groups	Μέσοι ἐτήσιοι—Annual means		
	1975	1976	1977
Γενικὸς δείκτης—General index	**178,1**	**203,9**	**237,7**
1. Κονίαι καὶ προϊόντα ἐξ αὐτῶν—Plaster and plaster products	177,2	185,4	211,0
2. Φυσικὰ πετρώδη ὑλικά, πλὴν μαρμάρων—Natural stone material excl. marble	157,2	187,2	226,9
3. Προϊόντα μαρμάρου—Marble products	154,9	165,7	195,3
4. Τεχνητὰ πετρώδη ὑλικά—Artificial stone material	160,9	188,4	229,9
5. Ξυλεία καὶ προϊόντα ξύλου—Timber and builder's carpentry	193,1	235,5	280,1
6. Μεταλλικὰ ὑλικὰ βασικῆς ἐπεξεργασίας—Metal material of basic processing	184,0	202,0	222,4
7. Μεταλλικὰ ὑλικὰ ὑδρεύσεως, θερμάνσεως, ὑγιεινῆς—Plumbing, heating and sanitary metal material	169,8	191,5	218,0
8. Ἐξαρτήματα θυρῶν, παραθύρων—Door and window fittings	121,3	140,3	159,0
9. Ἠλεκτρολογικὰ ὑλικά—Electrical material	162,2	168,6	182,9
10. Ὑαλοπίνακες—Glass sheets	128,8	130,9	138,7
11. Ὑλικὰ χρωματισμῶν—Paints and varnishes	200,5	209,8	238,9
12. Εἴδη ἐκ πορσελάνης—Chinaware	179,2	206,4	236,8
13. Λοιπὰ ὑλικά—Other material	153,6	173,0	213,8
14. Ἀνελκυστῆρες—Elevators	178,1	189,4	240,0

XIV : 20. Δεῖκται τιμῶν χονδρικῆς
Wholesale price indices

1970 = 100

Κωδικός ἀριθμός Code No	Τομεῖς καὶ κλάδοι—Sectors and branches	Μέσοι ἐτήσιοι—Annual means 1975	1976	1977
1,2,3,4	Γενικὸς δείκτης (Παραγωγικῶν καὶ καταναλωτικῶν τομέων τῆς Οἰκονομίας)—General index (of the production and consumption sectors of Economy)	**192,6**	**219,6**	**249,7**
1	Τελικὰ προϊόντα ἐγχωρίου πρωτογενοῦς παραγωγῆς δι' ἐσωτερικὴν κατανάλωσιν—Finished products of local primary production for home consumption	184,4	219,2	250,2
2	Τελικὰ προϊόντα ἐγχωρίου βιομηχανικῆς παραγωγῆς δι' ἐσωτερικὴν κατανάλωσιν—Finished products of local industrial production for home consumption	185,6	205,7	231,4
3	Ἐξαγόμενα προϊόντα ἐγχωρίου πρωτογενοῦς καὶ βιομηχανικῆς παραγωγῆς—Exported products of local primary and industrial production	189,9	224,6	269,4
4	Τελικὰ προϊόντα προελεύσεως ἐξωτερικοῦ—Finished products of foreign origin ...	220,7	253,8	284,4
1,2	Τελικὰ προϊόντα ἐγχωρίου πρωτογενοῦς καὶ δευτερογενοῦς παραγωγῆς δι' ἐσωτερικὴν κατανάλωσιν—Finished products of local primary and secondary production for home consumption	185,3	209,2	236,2
1,2,4	Τελικὰ προϊόντα ἐγχώρια καὶ εἰσαγόμενα δι' ἐσωτερικὴν κατανάλωσιν—Finished products of local and foreign origin for home consumption	193,0	218,9	246,7
1	Τομεὺς 1 (Τελικῶν προϊόντων ἐγχωρίου πρωτογενοῦς παραγωγῆς δι' ἐσωτερικὴν κατανάλωσιν)—Sector 1 (Finished products of domestic primary production for home consumption)	**184,4**	**219,2**	**250,2**
01	Γεωργία—Agriculture	201,4	245,5	290,0
02	Κτηνοτροφία—Livestock	174,4	205,0	227,7
05	Ἁλιεία—Fishing	161,6	181,0	190,0
11	Ὀρυχεῖα ἀνθρακος—Coal mines	156,3	157,4	161,0
14	Λατομεῖα—Quarries	153,0	174,5	196,6
16	Ἁλυκαὶ—Salterns	200,0	200,0	200,0
2	Τομεὺς 2 (Τελικῶν προϊόντων ἐγχωρίου βιομηχανικῆς παραγωγῆς δι' ἐσωτερικὴν κατανάλωσιν)—Sectors 2 (Finished products of domestic industrial production for home consumption)	**185,6**	**205,7**	**231,4**

Πίναξ - Table XIV : 20. συνέχεια - continued

Κωδικός ἀριθμός Code No	Τομεῖς καὶ κλάδοι—Sectors and branches	Μέσοι ἐτήσιοι—Annual means		
		1975	1976	1977
20	Βιομηχανία εἰδῶν διατροφῆς, ἐκτὸς ποτῶν—Food manufacturing industries, except beverage industries	165,1	183,2	217,7
21	Βιομηχανία ποτῶν—Beverage industries	194,0	212,3	239,1
22	Καπνοβιομηχανία—Tobacco manufacturing	134,4	168,5	176,0
23	Ὑφαντικαὶ βιομηχανίαι—Manufacture of textiles	167,5	192,6	212,9
24	Βιομηχανία εἰδῶν ὑποδήσεως, ἐνδύσεως καὶ διαφόρων εἰδῶν ἐξ ὑφάσματος—Manufacture of footwear, other wearing apparel and vade-up textile goods	153,0	175,7	195,5
25	Βιομηχανία ξύλου καὶ φελλοῦ, ἐκτὸς τῆς ἐπιπλοποιίας—Manufacture of wood and cork, except furniture	189,2	224,4	260,4
26	Βιομηχανία ἐπίπλων καὶ εἰδῶν ἐπιπλώσεως—Manufacture of furniture and fixture	168,9	195,7	215,1
27	Βιομηχανία χάρτου—Manufacture of paper	229,5	229,2	236,8
28	Ἐκτυπώσεις, ἐκδόσεις καὶ συναφεῖς δραστηριότητες—Printing publishing and allied industries	185,3	210,5	244,4
29	Βιομηχανίαι δέρματος, ἐκτὸς τῶν εἰδῶν ἐνδύσεως καὶ ὑποδήσεως—Manufacture of leather, except footwear and other wearing apparel	179,7	185,2	185,7
30	Βιομηχανία προϊόντων ἐξ ἐλαστικοῦ καὶ πλαστικῆς ὕλης—Manufacture of rubber and plastic products	178,4	191,6	211,5
31	Χημικαὶ βιομηχανίαι—Chemical industries	154,8	163,2	179,5
32	Βιομηχανίαι παραγώγων πετρελαίου καὶ ἄνθρακος—Manufacture of petroleum and coal derivates	440,7	463,1	511,0
33	Βιομηχανίαι προϊόντων ἐκ μὴ μεταλλικῶν ὀρυκτῶν, ἐκτὸς τῶν παραγώγων πετρελαίου καὶ ἄνθρακος—Manufacture of non-metallic mineral products, except petroleum and coal derivatives	158,3	172,6	197,3
34	Βασικαὶ μεταλλουργικαὶ βιομηχανίαι—Basic industries	192,3	210,5	226,8

Πίναξ - Table XIV : 20. συνέχεια - continued

Κωδικός ἀριθμός Code No	Τομεῖς καὶ κλάδοι—Sectors and branches	Μέσοι ἐτήσιοι—Annual means 1975	1976	1977
35	Βιομηχανία προϊόντων μετάλλου, ἐκτὸς μηχανῶν καὶ μεταφορικοῦ ὑλικοῦ—Manufacture of metal products, except machinery and transport equipment	182,2	200,0	222,5
36	Βιομηχανία μηχανῶν καὶ συσκευῶν, ἐκτὸς τῶν ἠλεκτρικῶν—Manufacture of machinery and appliances, except electrical	180,7	205,1	238,6
37	Βιομηχανία ἠλεκτρικῶν μηχανῶν, συσκευῶν καὶ λοιπῶν εἰδῶν—Manufacture of electrical machinery, apparatus, appliances and supplies	153,2	172,0	186,5
38	Βιομηχανία μεταφορικῶν μέσων—Manufacture of transport equipment	168,0	214,2	258,5
39	Λοιπαὶ βιομηχανίαι—Miscellaneous manufacturing industries	126,0	132,8	140,6
3	Τομεὺς 3 (Ἐξαγομένων προϊόντων ἐγχωρίου πρωτογενοῦς καὶ βιομηχανικῆς παραγωγῆς)—Sector 3 (Exported products of domestic primary and industrial production)	189,9	224,6	269,4
01	Γεωργία—Agriculture	216,0	248,1	350,9
02	Κτηνοτροφία—Livestock	150,9	210,7	232,3
05	Ἁλιεία—Fishing	206,7	262,1	271,1
12	Μεταλλεῖα βωξίτου, χρωμίτου—Bauxite and chromium mining	137,3	167,7	181,4
14	Λατομεῖα μαρμάρου, ἀργίλου—Marble and clay quarrying	161,3	186,3	197,9
15	Λοιπὰ μεταλλεῖα καὶ λατομεῖα—Other mining Hand quarrying	202,3	243,7	272,4
20	Βιομηχανία εἰδῶν διατροφῆς, ἐκτὸς ποτῶν—Food manufacturing industries, except beverage industries	183,0	187,0	216,9
21	Βιομηχανία ποτῶν—Beverage industries	169,9	195,7	212,3
23	Ὑφαντικαὶ βιομηχανίαι—Manufacture of textiles	184,9	258,3	274,7
24	Βιομηχανία εἰδῶν ὑποδήσεως, ἐνδύσεως καὶ διαφόρων εἰδῶν ἐξ ὑφάσματος—Manufacture of footwear, other wearing apparel and made-up textile goods	148,2	187,2	204,1
25	Βιομηχανία ξύλου καὶ φελλοῦ, ἐκτὸς τῆς ἐπιπλοποιίας—Manufacture of wood and cork, except furniture	149,8	185,0	200,6

Κωδικός ἀριθμός Code No	Τομεῖς καὶ κλάδοι—Sectors and branches	Μέσοι ἐτήσιοι—Annual means 1975	1976	1977
27	Βιομηχανία χάρτου—Manufacture of paper	219,4	197,8	195,6
28	Ἐκτυπώσεις, ἐκδόσεις καὶ συναφεῖς δραστηριότητες—Printing, publishing and allied industries	167,5	188,8	223,3
29	Βιομηχανίαι δέρματος καὶ γουναρικῶν, ἐκτὸς τῶν εἰδῶν ἐνδύσεως καὶ ὑποδήσεως—Manufacture of leather and fur, except footwear and other wearing apparel	163,9	190,8	236,4
30	Βιομηχανία προϊόντων ἐξ ἐλαστικοῦ καὶ πλαστικῆς ὕλης—Manufacture of rubber and plastic products	178,5	200,2	217,8
31	Χημικαὶ βιομηχανίαι—Chemical industries	222,7	239,0	236,2
32	Βιομηχανίαι παραγώγων πετρελαίου καὶ ἄνθρακος—Manufacture of petroleum and coal derivatives	415,0	500,0	563,2
33	Βιομηχανίαι προϊόντων ἐκ μὴ μεταλλικῶν ὀρυκτῶν, ἐκτὸς τῶν παραγώγων πετρελαίου καὶ ἄνθρακος—Manufacture of non-metallic mineral products, except petroleum and coal derivatives	219,9	250,7	287,1
34	Βασικαὶ μεταλλουργικαὶ βιομηχανίαι—Basic metal industries	154,6	181,1	199,7
35	Βιομηχανία προϊόντων μετάλλου, ἐκτὸς τῶν μηχανῶν καὶ μεταφορικοῦ ὑλικοῦ—Manufacture of metal products, except machinery and transport equipment	194,3	238,6	248,0
37	Βιομηχανία ἠλεκτρικῶν μηχανῶν, συσκευῶν καὶ λοιπῶν εἰδῶν—Manufacture of electrical machinery, apparatus, appliances and supplies	156,4	198,9	210,2
39	Λοιπαὶ βιομηχανίαι—Miscellaneous manufacturing industries	138,1	158,7	164,7
4	Τομεὺς 4 (Τελικῶν προϊόντων προελεύσεως ἐξωτερικοῦ)—Sector 4 (Finished products of foreign origin)	220,7	253,8	284,4
01	Γεωργία—Agriculture	158,6	184,6	260,2
02	Κτηνοτροφία—Livestock	172,7	192,3	203,6
05	Ἁλιεία—Fishing	154,6	207,9	261,6
11	Ὀρυχεῖα ἄνθρακος—Coal mines	188,4	221,1	201,1
20	Βιομηχανία εἰδῶν διατροφῆς, ἐκτὸς ποτῶν—Food manufacturing industries, except beverage industries	413,6	378,0	396,1

Πίναξ - Table XIV : 20. συνέχεια - continued

Κωδικός ἀριθμός Code No	Τομεῖς καὶ κλάδοι—Sectors and branches	Μέσοι ἐτήσιοι—Annual means		
		1975	1976	1977
21	Βιομηχανία ποτῶν—Beverage industries ..	128,1	128,0	148,6
23	Ὑφαντικαὶ βιομηχανίαι—Manufacture of textiles	200,3	234,6	269,8
24	Βιομηχανία εἰδῶν ὑποδήσεως, ἐνδύσεως καὶ διαφόρων εἰδῶν ἐξ ὑφάσματος—Manufacture of footwear, other wearing apparel and made-up textile goods ..	198,3	269,2	326,1
25	Βιομηχανία ξύλου καὶ φελλοῦ, ἐκτὸς τῆς ἐπιπλοποιίας—Manufacture of wood and cork, except furniture	270,1	284,0	338,4
27	Βιομηχανία χάρτου—Manufacture of paper	261,1	277,4	301,8
28	Ἐκτυπώσεις, ἐκδόσεις καὶ συναφεῖς δραστηριότητες—Printing and publishing and allied industries	181,9	197,8	207,3
30	Βιομηχανία προϊόντων ἐξ ἐλαστικοῦ καὶ πλαστικῆς ὕλης—Manufacture of rubber and plastic products	207,8	247,7	273,0
31	Χημικαὶ βιομηχανίαι—Chemical industries	155,7	180,7	193,0
32	Βιομηχανία παραγώγων πετρελαίου καὶ ἄνθρακος—Manufacture of petroleum and coal derivatives	411,8	549,2	588,7
33	Βιομηχανία προϊόντων ἐκ μὴ μεταλλικῶν ὀρυκτῶν, ἐκτὸς τῶν παραγώγων πετρελαίου καὶ ἄνθρακος—Manufacture of non-metallic mineral products, except petroleum and coal derivatives	220,5	250,6	269,4
34	Βασικαὶ μεταλλουργικαὶ βιομηχανίαι—Basic metal industries	150,5	182,4	169,2
35	Βιομηχανία προϊόντων μετάλλου, ἐκτὸς μηχανῶν καὶ μεταφορικοῦ ὑλικοῦ—Manufacture of metal products, except machinery and transport equipment ...	225,0	262,9	296,2
36	Βιομηχανία μηχανῶν καὶ συσκευῶν, ἐκτὸς τῶν ἠλεκτρικῶν—Manufacture of machinery and appliances, except electrical	182,9	222,8	260,6
37	Βιομηχανία ἠλεκτρικῶν μηχανῶν, συσκευῶν καὶ λοιπῶν εἰδῶν—Manufacture of electrical machinery, apparatus, appliances and supplies	166,9	187,2	205,1
38	Βιομηχανία μεταφορικῶν μέσων—Manufacture of transport equipment	180,8	229,2	274,2
39	Λοιπαὶ βιομηχανίαι—Miscellaneous manufacturing industries	182,9	209,6	232,8

XIV : 21. Δείκτης τιμῶν καταναλωτοῦ* — The consumer price index *

1974 = 100,0

	Μέσοι ἐτήσιοι — Annual means		
	1976	1977	
Γενικὸς	128,5	144,1	**General**
Διατροφή	127,3	145,1	Foodstuffs
Οἰνοπνευματώδη ποτὰ καὶ καπνός	127,4	134,8	Alcoholic drinks and tobacco
Ἔνδυσις καὶ ὑπόδησις	126,2	142,3	Clothing and footwear
Στέγασις	124,0	138,6	Housing
Διαρκῆ ἀγαθὰ καὶ εἴδη ἀμέσου καταναλώσεως οἰκοκυριοῦ	118,0	129,9	Durable household goods and supplies
Ὑγεία καὶ ἀτομικὴ καθαριότης	150,5	168,6	Health and personal care
Ἐκπαίδευσις - μόρφωσις - ἀναψυχή	134,4	155,0	Education and recreation
Μεταφοραὶ - ἐπικοινωνίαι	133,4	143,4	Transport and communications
Ἕτερα ἀγαθὰ καὶ ὑπηρεσίαι	128,5	150,4	Other goods and services

* Ἀπὸ τοῦ ἔτους 1974 ἤρχισε καταρτιζόμενος ὁ ἀναθεωρηθεὶς Δείκτης Τιμῶν Καταναλωτοῦ, μὲ βάσιν τὸ ἔτος 1974 = 100,0, ὅστις καὶ ἀντικατέστησε τὸν παλαιὸν Δείκτην (βάσις : Ἰανουάριος 1973 = 100,0).

* From the year 1974, the revised consumer price index (base year 1974 = 100,0) has replaced the old index (base January 1973 = 100,0).

XIV : 22. Μέσαι ἐτήσιαι τιμαὶ λιανικῆς πωλήσεως εἰδῶν τινων εἰς τὴν περιοχὴν Ἀθηνῶν – Πειραιῶς

Average annual retail prices of certain commodities in the Athens – Piraeus area

Εἰς δραχμὰς κατὰ χιλ. — *In drachmae per kilo*

Προϊόντα	1975	1976	1977	Commodities
Ἄρτος ἡμίλευκος	8,30	9,46	11,11	Bread, semi-white
Ἄρτος λευκὸς	9,25	10,46	12,21	Bread, white
Κρέας βοὸς	70,14	90,46	95,50	Beef
Κρέας μόσχου	93,05	97,72	105,98	Veal
Ὄρυζα	16,01	18,84	21,21	Rice
Ἐλαιόλαδον	68,59	68,97	76,70	Olive oil
Τυρὸς σκληρὸς	89,49	103,30	114,27	Cheese, hard
Τυρὸς μαλακὸς	63,73	72,56	79,42	Cheese, soft
Σάκχαρις	21,55	21,48	21,74	Sugar
Καφὲς	145,67	199,22	337,92	Coffee
Γεώμηλα	7,50	9,78	10,24	Potatoes
Σάπων πράσινος	24,11	23,42	24,35	Soap, green
Ὕφασμα μάλλινον, ἀνδρικὸν (εἰς δρχ. κατὰ μέτρον)	681,53	687,11	731,64	Men's woollen cloth (in drs per meter)
Ὑποδήματα ἀνδρικὰ (εἰς δρχ. κατὰ ζεῦγος)	615,50	733,67	873,13	Men's shoes (in drs per pair)
Ἔριον πλεκτικῆς (εἰς δρχ. κατὰ γραμμάριον)	0,44	0,53	0,52	Knitting wool (in drs per gr.)

ΚΥΡΙΩΤΕΡΑΙ ΕΚΔΟΣΕΙΣ ΤΗΣ ΕΣΥΕ
PRINCIPAL PUBLICATIONS OF THE NSSG

Στατιστική Ἐπετηρίς τῆς Ἑλλάδος — Statistical Yearbook of Greece

Συνοπτική Στατιστική Ἐπετηρίς τῆς Ἑλλάδος – Concise Statistical Yearbook of Greece

Μηνιαῖον Στατιστικὸν Δελτίον — Monthly Statistical Bulletin

Δελτίον Στατιστικῆς Ἐξωτερικοῦ Ἐμπορίου – Bulletin de Statistique du Commerce Extérieur*

Δελτίον Στατιστικῆς Δημοσίων Οἰκονομικῶν – Statistical Bulletin of Public Finance

Ἐξωτερικὸν Ἐμπόριον τῆς Ἑλλάδος — Commerce Extérieur de la Grèce*

Στατιστική Ἔρευνα Βιομηχανίας — Annual Industrial Survey

Ἐτησία Στατιστική Ἔρευνα Ὀρυχείων κλπ. – Annual Statistical Survey on Mines etc.

Γεωργική Στατιστική τῆς Ἑλλάδος — Agricultural Statistics of Greece

Στατιστική Δημοσίων Οἰκονομικῶν — Public Finance Statistics

Στατιστική τοῦ δηλωθέντος εἰσοδήματος φυσικῶν προσώπων καὶ τῆς φορολογίας αὐτοῦ — Statistics of the Declared Income of Physical Persons and its Taxation

Στατιστική τοῦ δηλωθέντος εἰσοδήματος νομικῶν προσώπων καὶ τῆς φορολογίας αὐτοῦ — Statistics of the Declared Income of Legal Entities and its Taxation

Στατιστική Κοινωνικῆς Προνοίας καὶ Ὑγιεινῆς – Social Welfare and Health Statistics

Στατιστική τῆς Δικαιοσύνης — Statistics on Civil Criminal and Reformatory Justice

Στατιστική Συγκοινωνιῶν καὶ Ἐπικοινωνιῶν – Transport and Communication Statistics

Στατιστική Ἐμπορικῆς Ναυτιλίας — Shipping Statistics

Ἔρευνα Οἰκογενειακῶν Προϋπολογισμῶν – Household Survey

Ἀποτελέσματα Ἐρεύνης Θαλασσίας Ἁλιείας διὰ Μηχανοκινήτων Ἁλιευτικῶν Σκαφῶν — Results of the Sea Fishery by Motor Vessels

Στατιστική τῆς Ἐργασίας — Statistique du Travail*

Στατιστική τῆς Φυσικῆς Κινήσεως Πληθυσμοῦ – Mouvement Naturel de la Population de la Grèce *

Στατιστική Ἐκπαιδεύσεως — Statistique de l'Enseignement*

Ἔρευνα ἐπὶ τῆς δραστηριότητος τῶν Ὀργανισμῶν Κοινωνικῆς Ἀσφαλίσεως — Enquête sur l' activité des Organismes de Sécurité*

Ἐτησία ἔρευνα τοῦ Καρκίνου — Annual Statistical Survey of Cancer

Ἐτησία ἔρευνα ἐπὶ τοῦ κόστους ἐργασίας εἰς τὴν Μεταποίησιν — Enquête annuelle sur le coût de la main-d'œuvre dans l'Industrie Manufacturière *

Ἀποτελέσματα τῆς Ἀπογραφῆς Πληθυσμοῦ – Results of the Population Census

Ἀποτελέσματα τῆς Ἀπογραφῆς κατοικιῶν – Results of the Housing Census

Ἀποτελέσματα τῆς Ἀπογραφῆς κτιρίων — Results of the General Census of Buildings

Ἀποτελέσματα Ἀπογραφῆς Γεωργίας καὶ Κτηνοτροφίας — Results of the Agriculture - Livestock Census

Ἀπογραφὴ τῶν Βιομηχανικῶν - Βιοτεχνικῶν καὶ Ἐμπορικῶν ἐν γένει Καταστημάτων — Recensement des Établissements Industriels et Commerciaux *

---

* μὲ μετάφρασιν ἢ περίληψιν εἰς τὴν Γαλλικήν.

* with translation or summary in French.

Σημ.: Πλήρης κατάλογος τῶν ἐκδόσεων τῆς ΕΣΥΕ παρέχεται εἰς τὸν ἑκάστοτε ἐκδιδόμενον Τιμοκατάλογον Στατιστικῶν Δημοσιευμάτων.

Note: The full series of the publications issued by the National Statistical Service of Greece appears in the related Price-List of Statistical Publications.

ΕΘΝΙΚΗ ΣΤΑΤΙΣΤΙΚΗ ΥΠΗΡΕΣΙΑ ΕΛΛΑΔΟΣ

ΔΙΑΓΡΑΜΜΑΤΑ
DIAGRAMS

ΔΙΑΓΡΑΜΜΑΤΑ
DIAGRAMS

ΘΕΡΜΟΚΡΑΣΙΑ ΑΕΡΟΣ–1977–ΥΕΤΟΣ
AIR TEMPERATURE–1977–PRECIPITATION

Κατὰ σταθμὸν — By observation station

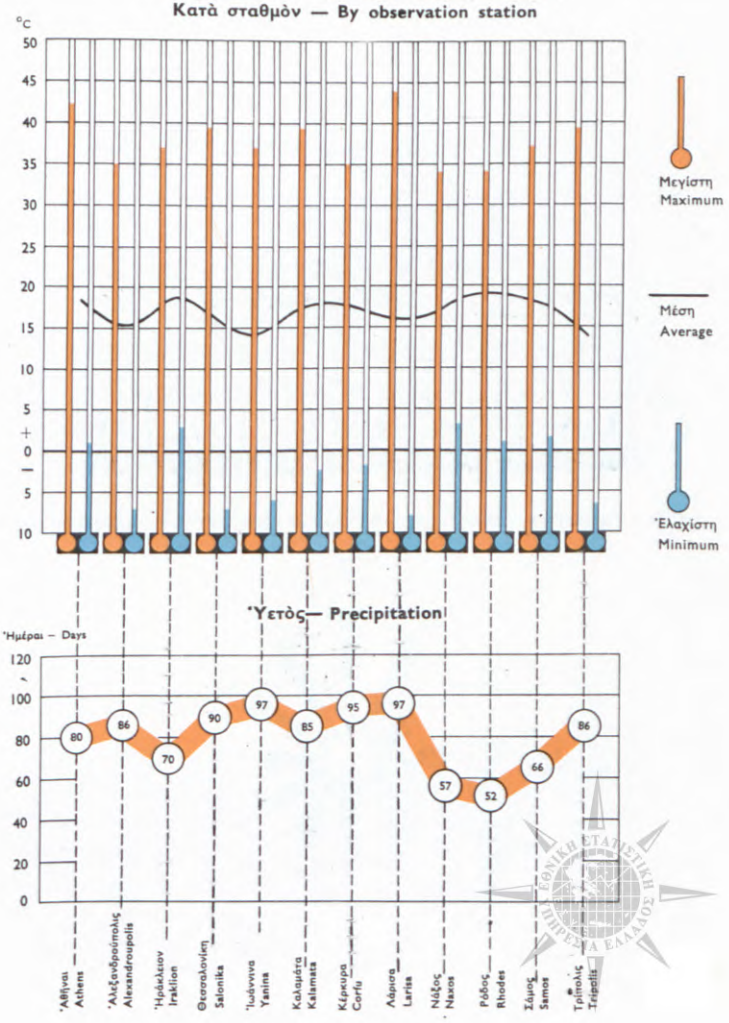

ΘΕΡΜΟΚΡΑΣΙΑ ΑΕΡΟΣ ΚΑΤΑ ΜΗΝΑ-1977-AIR TEMPERATURE BY MONTH

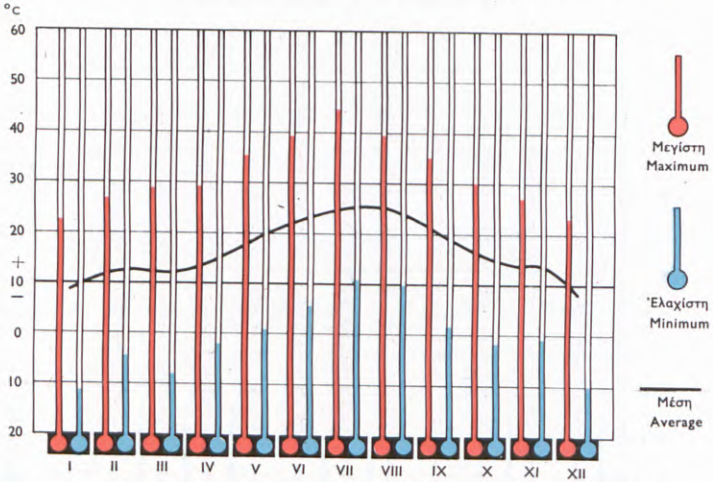

ΜΕΣΗ ΣΥΧΝΟΤΗΣ ΥΕΤΟΥ -1977- AVERAGE DENSITY OF PRECIPITATION

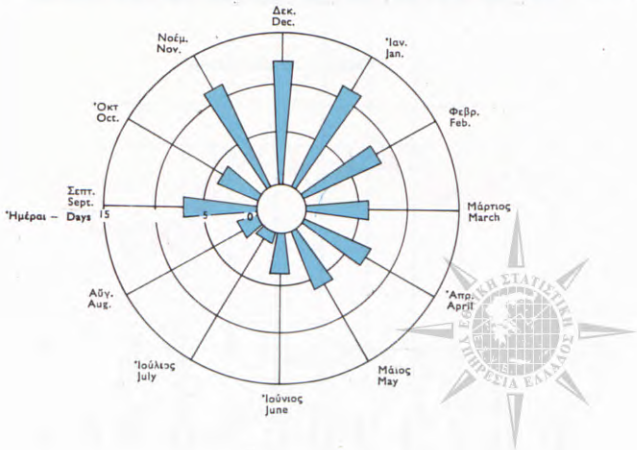

ΠΛΗΘΥΣΜΟΣ— POPULATION
(Ἀπογραφαὶ-1961 , 1971 - Census)

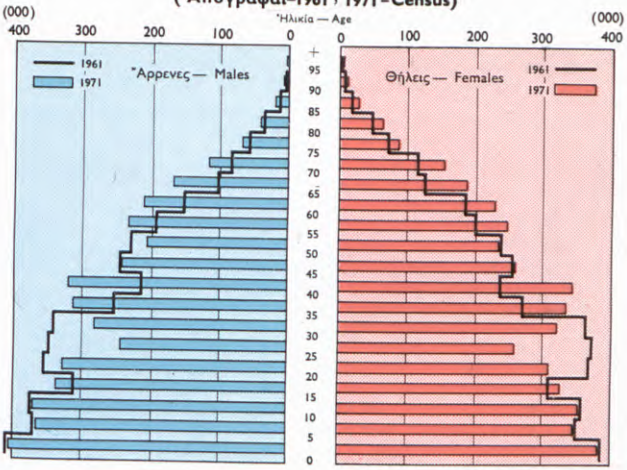

ΓΑΜΟΙ, ΓΕΝΝΗΣΕΙΣ, ΘΑΝΑΤΟΙ — MARRIAGES, BIRTHS, DEATHS
(Ἐπὶ 1000 κατοίκων—Per 1000 inhabitants)

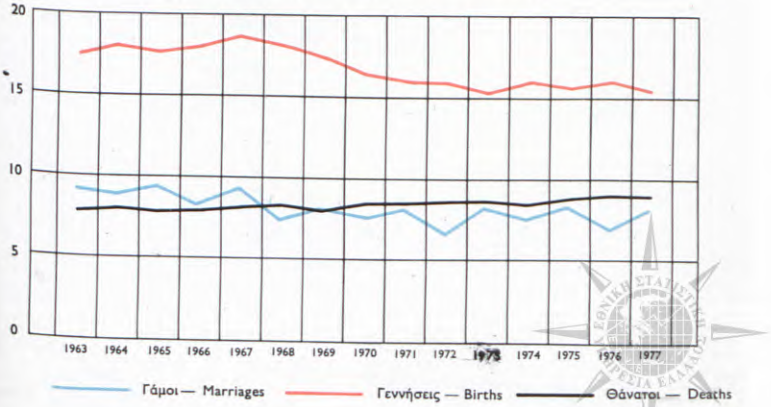

ΝΟΜΟΙ ΤΗΣ ΕΛΛΑΔΟΣ ΑΝΑΛΟΓΩΣ ΤΗΣ ΠΛΗΘΥΣΜΙΑΚΗΣ ΤΩΝ ΠΥΚΝΟΤΗΤΟΣ (κάτοικοι κατὰ τ. χμ.) ΑΠΟΓΡΑΦΗ ΠΛΗΘΥΣΜΟΥ ΕΤΟΥΣ 1971

DEPARTMENTS (NOMI) OF GREECE ACCORDING TO THEIR POPULATION DENSITY (inhabitants per sq. km) POPULATION CENSUS OF THE YEAR 1971

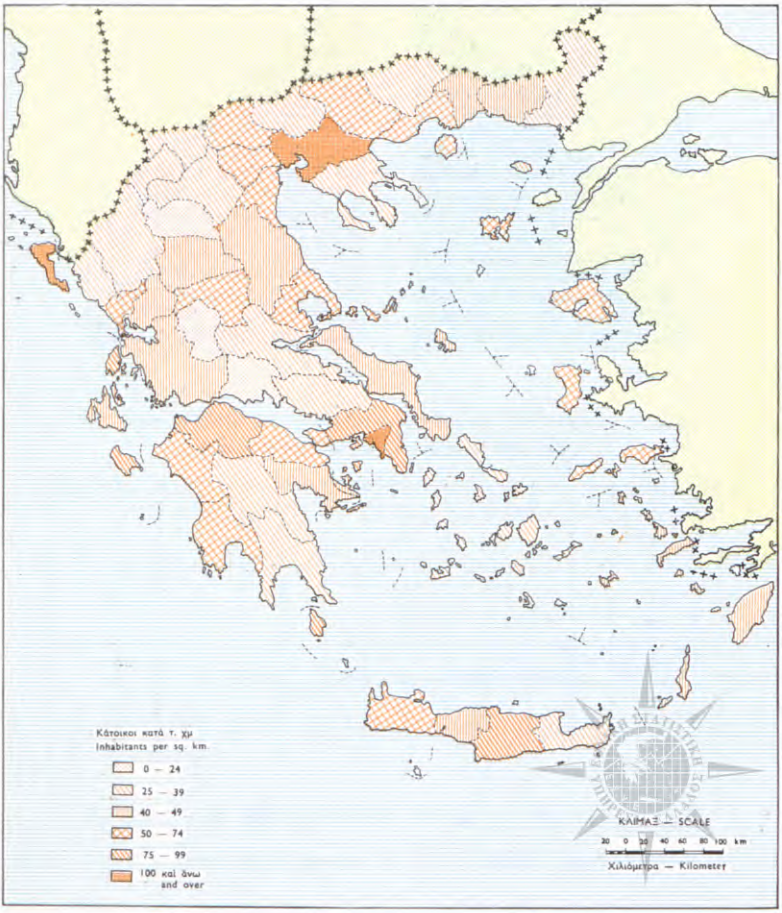

ΟΙΚΟΝΟΜΙΚΩΣ ΕΝΕΡΓΟΣ ΚΑΙ ΜΗ ΕΝΕΡΓΟΣ ΠΛΗΘΥΣΜΟΣ
ECONOMICALLY ACTIVE AND NON-ACTIVE POPULATION
(Ἀπογραφὴ-1971-Census)

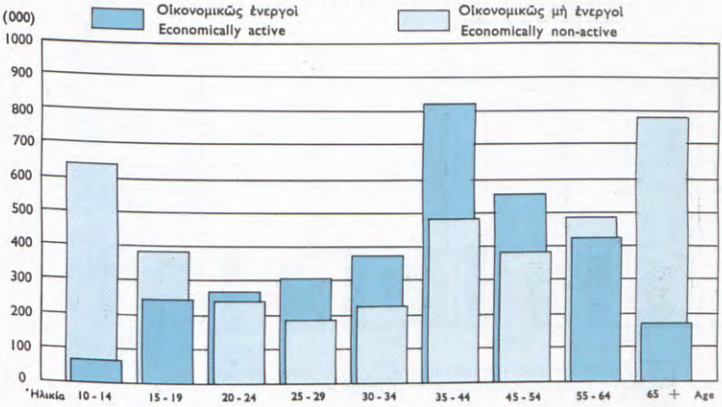

ΜΕΣΗ ΩΡΙΑΙΑ ΑΜΟΙΒΗ— AVERAGE HOURLY REMUNERATION
(Ἐργατῶν Βιομηχανίας — Workers in industry)

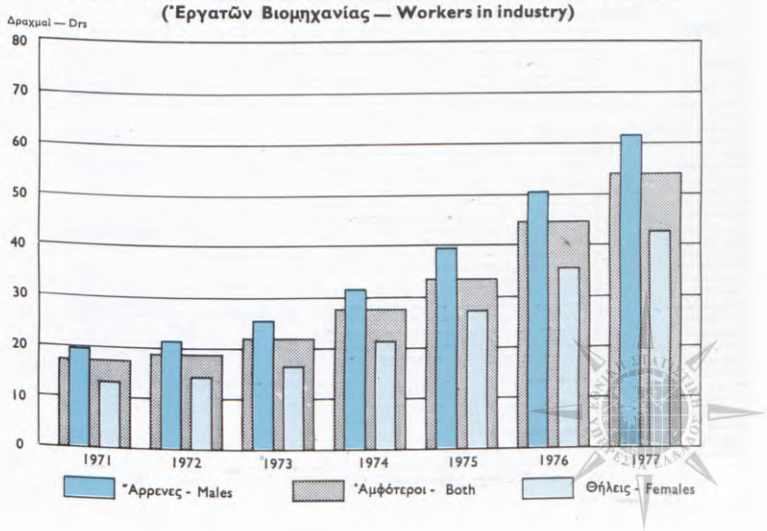

ΟΡΓΑΝΙΣΜΟΙ ΚΟΙΝΩΝΙΚΗΣ ΑΣΦΑΛΙΣΕΩΣ
SOCIAL INSURANCE ORGANIZATIONS
Ἀμέσως ἠσφαλισμένοι — Directly insured

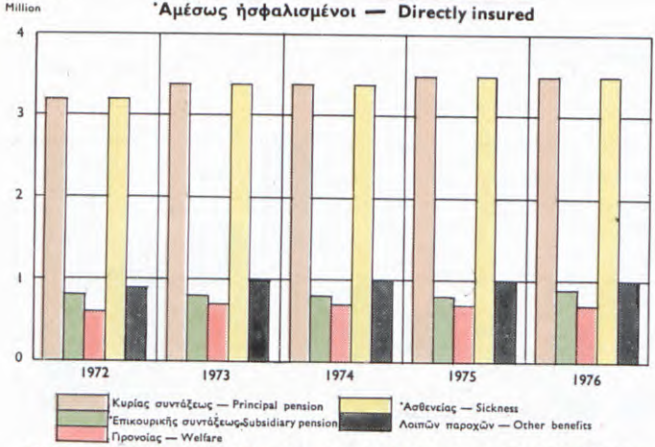

ΝΟΣΗΛΕΥΤΙΚΗ ΚΙΝΗΣΙΣ ΚΑΤ' ΕΙΔΙΚΟΤΗΤΑ ΘΕΡΑΠΕΥΤΗΡΙΩΝ
MOVEMENT OF HOSPITALS BY SPECIALITY
(Μέση κάλυψις ἐπὶ 100 κλινῶν — Percent bed coverage)

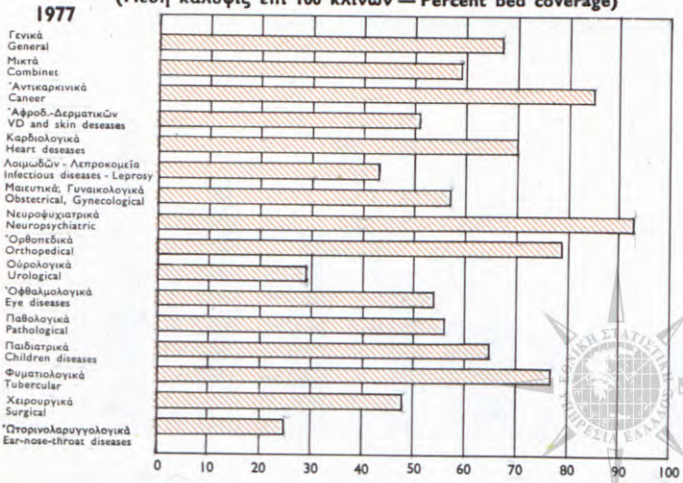

ΑΝΩΤΑΤΗ ΕΚΠΑΙΔΕΥΣΙΣ— HIGHER EDUCATION

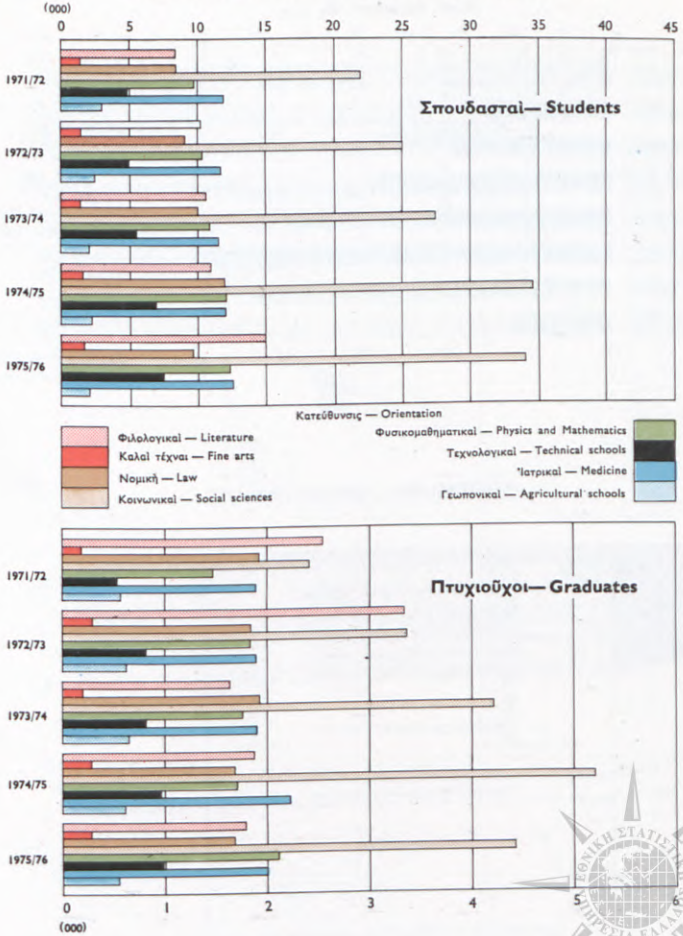

ΚΑΤΑΔΙΚΑΣΘΕΝΤΕΣ–1977–PERSONS SENTENCED

Καθ' ἡλικίαν— By age

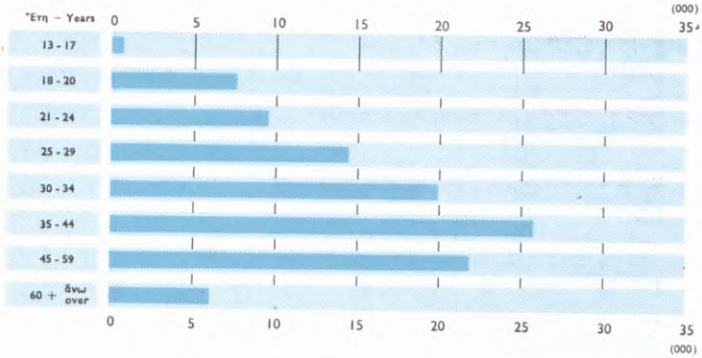

ΥΠΟΤΡΟΠΟΙ— RECIDIVISTS

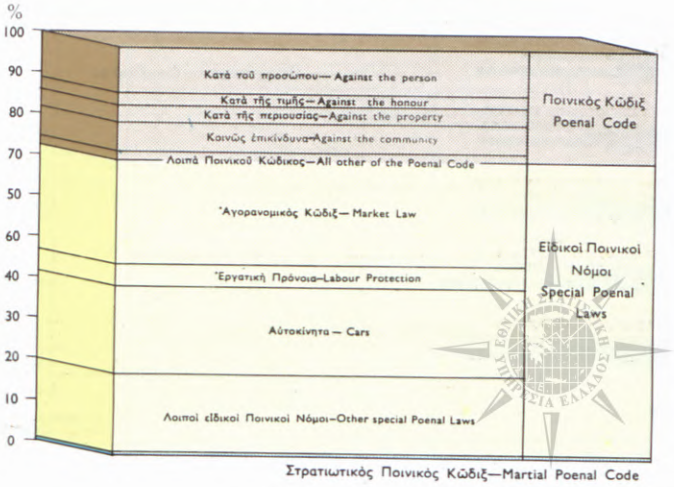

ΒΑΣΙΚΑΙ ΚΑΤΗΓΟΡΙΑΙ ΕΚΤΑΣΕΩΝ: 1970
BASIC CATEGORIES OF AREAS: 1970

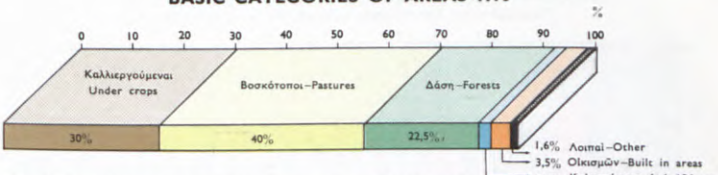

ΕΚΤΑΣΕΙΣ ΚΑΛΛΙΕΡΓΕΙΩΝ–1977–AREA UNTER CROPS

Ἀροτριαῖαι καλλιέργειαι — Crops on arable land
Λαχανικά — Vegetables
Ἀμπελοι — Vineyards
Δενδρῶνες — Areas under trees

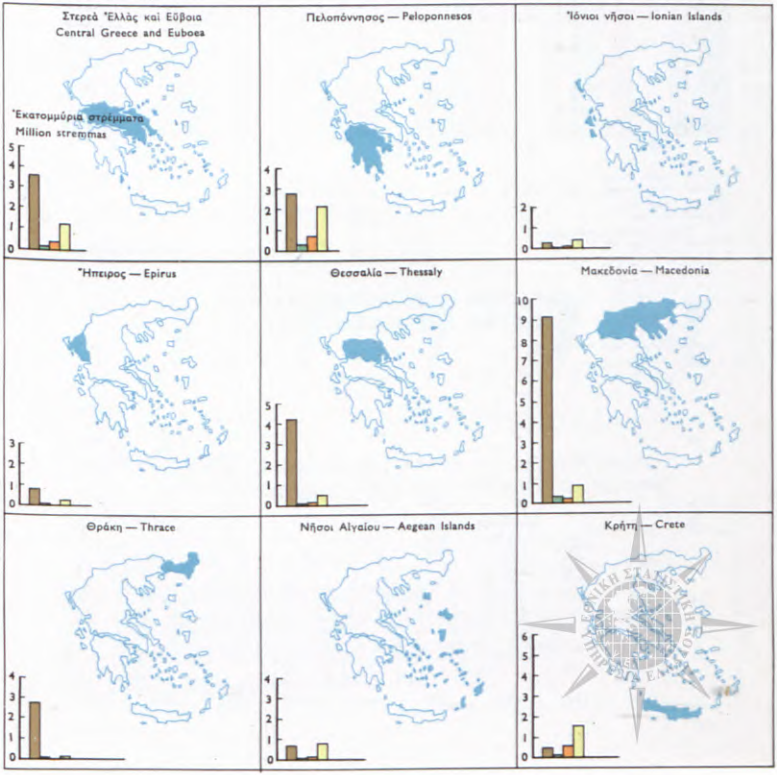

ΑΚΑΘΑΡΙΣΤΟΝ ΕΓΧΩΡΙΟΝ ΠΡΟΪΟΝ ΤΗΣ ΜΕΤΑΠΟΙΗΣΕΩΣ
GROSS DOMESTIC PRODUCT OF MANUFACTURING
(Ποσοστιαία κατανομή— Percentage distribution)

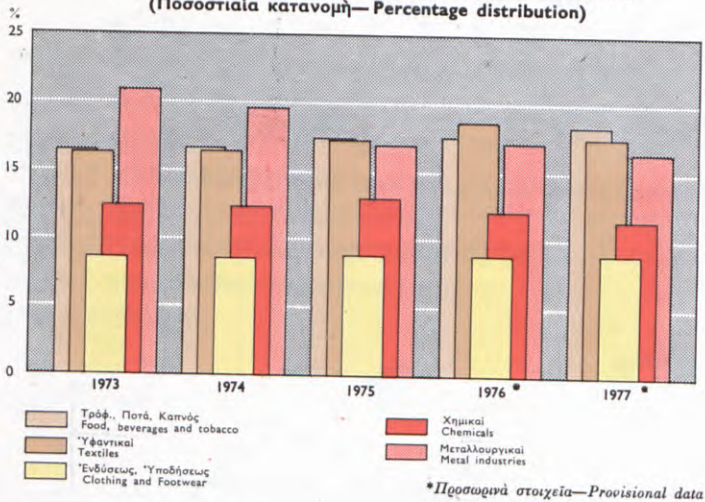

*Προσωρινά στοιχεία—Provisional data

ΠΑΡΑΓΩΓΗ ΗΛΕΚΤΡΙΚΗΣ ΕΝΕΡΓΕΙΑΣ
ELECTRIC ENERGY PRODUCTION

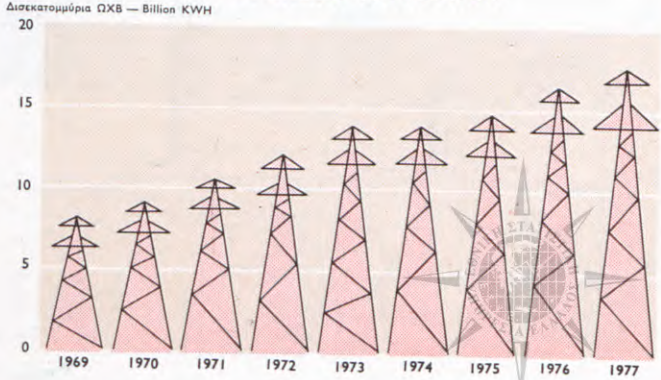

ΟΓΚΟΣ ΝΕΩΝ ΟΙΚΟΔΟΜΩΝ ΚΑΙ ΚΑΤΟΙΚΙΩΝ
VOLUME OF NEW BUILT PROPERTIES AND DWELLINGS

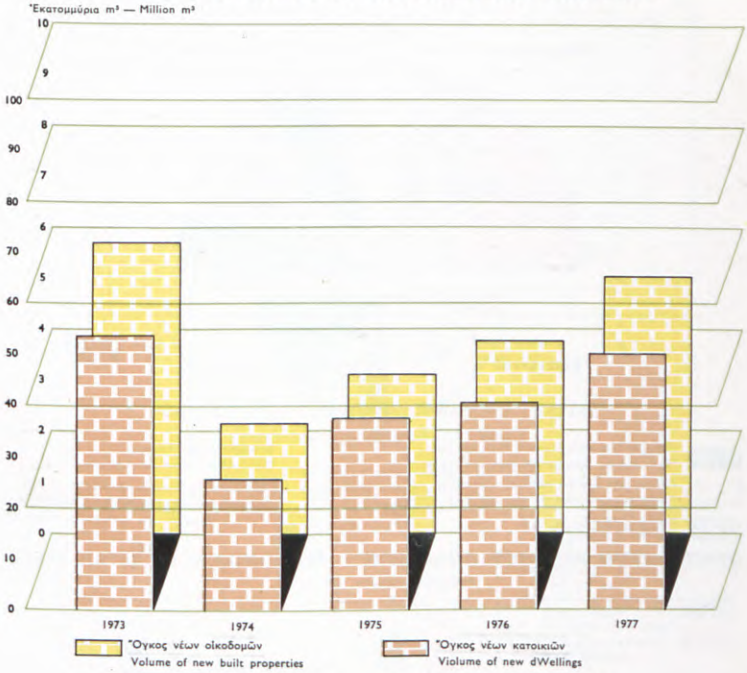

ΝΕΑΙ ΚΑΤΟΙΚΙΑΙ-1977-ΚΑΙ ΑΡΙΘΜΟΣ ΔΩΜΑΤΙΩΝ
NEW DWELLINGS-1977-AND NUMBER OF ROOMS

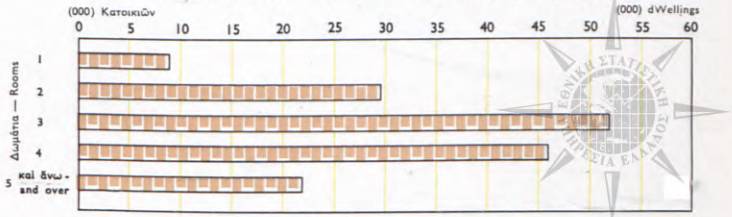

ΚΑΤΑΝΟΜΗ ΕΙΣΑΓΩΓΩΝ – ΕΞΑΓΩΓΩΝ
DISTRIBUTION OF IMPORTS — EXPORTS

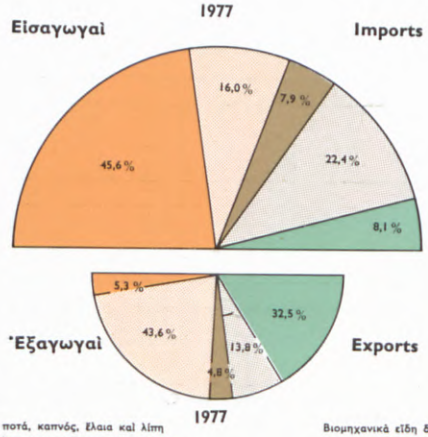

Τρόφιμα, ζῷα, ποτά, καπνός, ἔλαια καὶ λίπη
Food, animals, beverages, tobacco, oils and fats

Πρῶται ὕλαι, ὀρυκτά, καύσιμα, λιπαντικά
Crude materials, mineral, fuels, lubricants

Χημικὰ προϊόντα
Chemical products

Βιομηχανικὰ εἴδη διάφορα
Miscellaneous manufactured articles

Μηχανήματα καὶ ὑλικὸ μεταφορῶν
Machinery and transport equipment

ΔΕΙΚΤΑΙ ΑΞΙΑΣ ΛΙΑΝΙΚΩΝ ΠΩΛΗΣΕΩΝ – PRICE INDICES OF RETAIL SALES

Ἰανουάριος – January 1974 = 100

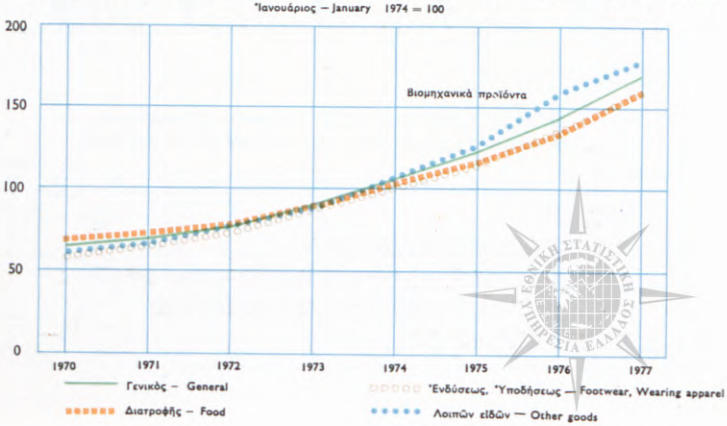

ΟΔΙΚΑ ΤΡΟΧΑΙΑ ΑΤΥΧΗΜΑΤΑ— ROAD TRAFFIC ACCIDENTS

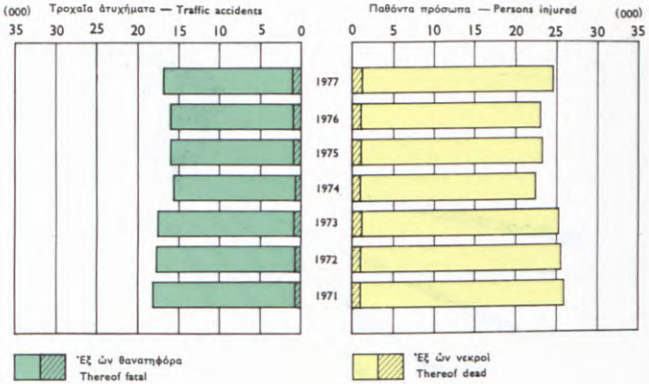

ΝΑΥΤΙΛΙΑΚΗ ΚΙΝΗΣΙΣ — SHIPPING TRAFFIC
(Μετὰ τοῦ ἐξωτερικοῦ—Abroad)

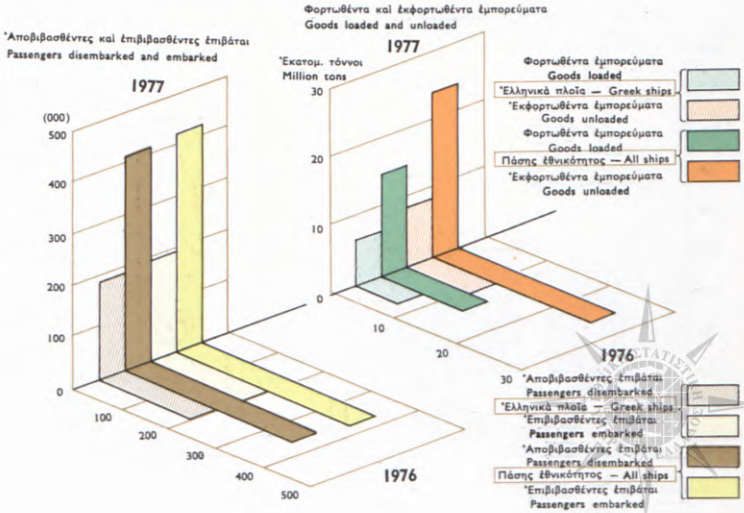

ΑΦΙΞΕΙΣ ΠΕΡΙΗΓΗΤΩΝ–1977–ARRIVALS OF TOURISTS

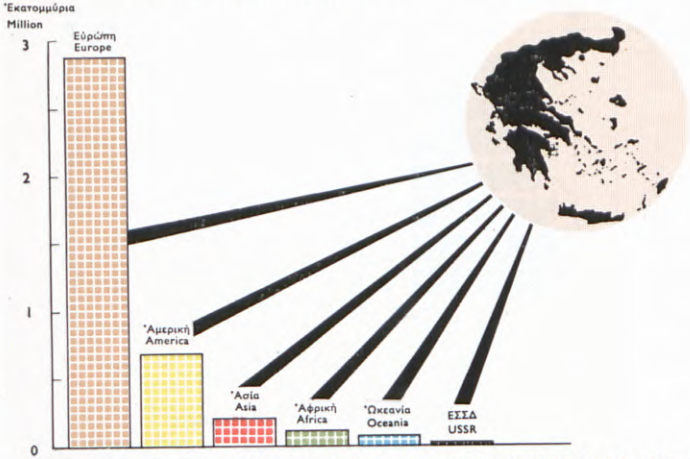

ΑΚΑΘΑΡΙΣΤΟΝ ΕΓΧΩΡΙΟΝ ΠΡΟΪΟΝ – ΑΚΑΘΑΡΙΣΤΟΙ ΕΠΕΝΔΥΣΕΙΣ
GROSS DOMESTIC PRODUCT – GROSS ASSET FORMATION

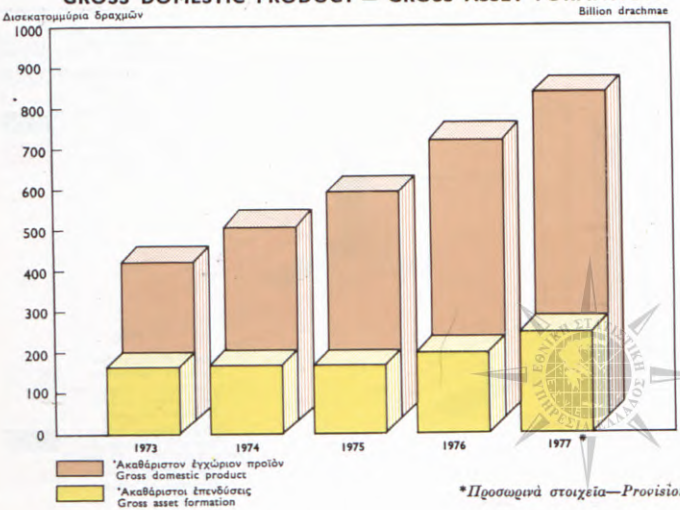

Προσωρινὰ στοιχεῖα—Provisional data

ΔΗΛΩΘΕΝ ΟΙΚΟΓΕΝΕΙΑΚΟΝ ΕΙΣΟΔΗΜΑ–TOTAL FAMILY INCOME DECLARED

Καθ' ὁμάδας ἐπαγγελμάτων – By professional groups

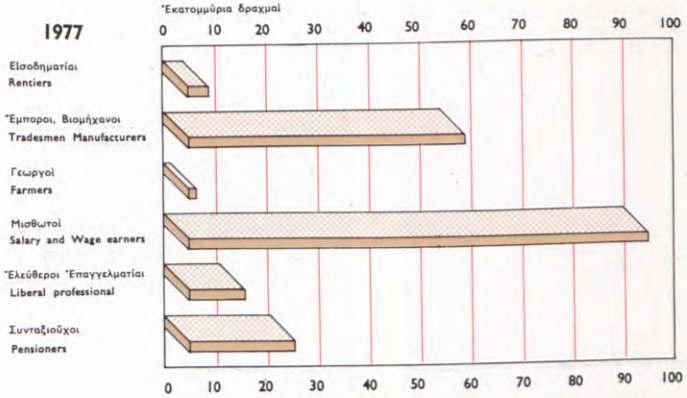

ΔΑΠΑΝαΙ ΑΓΟΡΩΝ ΝΟΙΚΟΚΥΡΙΩΝ
HOUSEHOLD EXPENDITURE PATTERN
(Πόλεις 30.000 κατοίκων— Cities 30.000 inhabitants)

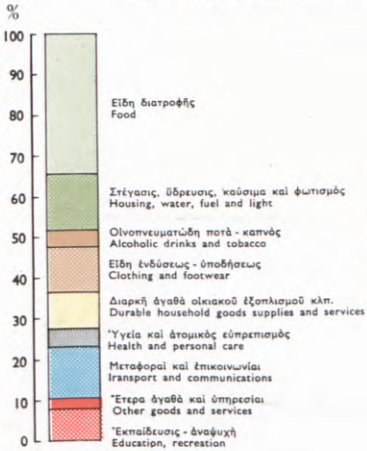

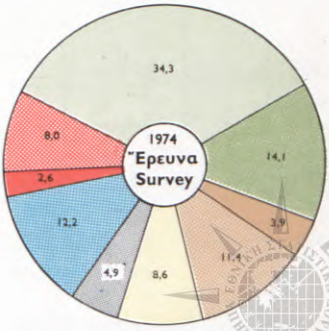

ΕΘΝΙΚΗ ΣΤΑΤΙΣΤΙΚΗ ΥΠΗΡΕΣΙΑ ΕΛΛΑΔΟΣ

ΕΛΛΑΣ : Ὑψομετρικαὶ ζῶναι
GREECE : Zones of altitude

Τιμή δρχ. 70-Price $ 3,50

Σχεδίαση - Έκτύπωσις : Ε.Σ.Υ.Ε.