ΕΘΝΙΚΗ ΣΤΑΤΙΣΤΙΚΗ ΥΠΗΡΕΣΙΑ ΤΗΣ ΕΛΛΑΔΟΣ
NATIONAL STATISTICAL SERVICE OF GREECE

ΣΥΝΟΠΤΙΚΗ ΣΤΑΤΙΣΤΙΚΗ ΕΠΕΤΗΡΙΔΑ ΤΗΣ ΕΛΛΑΔΟΣ 1985 - 1986

CONCISE STATISTICAL YEARBOOK OF GREECE

ΑΘΗΝΑ 1987 ATHENS

ΕΘΝΙΚΗ ΣΤΑΤΙΣΤΙΚΗ ΥΠΗΡΕΣΙΑ ΤΗΣ ΕΛΛΑΔΟΣ
NATIONAL STATISTICAL SERVICE OF GREECE

ΣΥΝΟΠΤΙΚΗ ΣΤΑΤΙΣΤΙΚΗ ΕΠΕΤΗΡΙΔΑ ΤΗΣ ΕΛΛΑΔΟΣ 1985 - 1986

CONCISE STATISTICAL YEARBOOK OF GREECE

ΑΘΗΝΑ 1987 ATHENS

ΕΘΝΙΚΗ ΣΤΑΤΙΣΤΙΚΗ ΥΠΗΡΕΣΙΑ ΕΛΛΑΔΟΣ

ΠΡΟΛΟΓΟΣ

Η Συνοπτική Στατιστική Επετηρίδα της Ελλάδος περιλαμβάνει μια σύντομη επισκόπηση των βασικών οικονομικών και κοινωνικών μεγεθών της Χώρας. Στην παρούσα έκδοση τα στατιστικά δεδομένα καλύπτουν, κατά κανόνα, μέχρι και το έτος 1985.

Αναλυτικότερα στοιχεία των διαφόρων μεγεθών δημοσιεύονται στην ετήσια έκδοση «Στατιστική Επετηρίδα της Ελλάδος», καθώς και στα ειδικά δημοσιεύματα της Γενικής Γραμματείας Εθνικής Στατιστικής Υπηρεσίας της Ελλάδος (ΕΣΥΕ).

Με την ευκαιρία της έκδοσης της Συνοπτικής Στατιστικής Επετηρίδας της Ελλάδος 1985-1986, η Γ.Γ. ΕΣΥΕ εκφράζει τις ευχαριστίες της σε όλους εκείνους, οι οποίοι με την πρόθυμη συμπαράσταση και την ειλικρινή συνεργασία τους συμβάλλουν στην προσπάθειά μας για παροχή εγκυρότερης και εγκαιρότερης στατιστικής πληροφόρησης.

Αθήνα, 1987

ΝΙΚΟΣ ΖΑΧΑΡΙΑΔΗΣ
Γενικός Γραμματέας
της Εθνικής Στατιστικής Υπηρεσίας της Ελλάδος

PREFACE

The «Concise Statistical Yearbook of Greece» presents a concise revew of the Country's basic economic and social magnitudes. The data presented herein extend to the year 1985 included.

For more analytical data on the several magnitudes, the reader is referred to the annual issue «Statistical Yearbook of Greece» and to the special issues published by the National Statistical Service of Greece (NSSG).

The NSSG wishes to render its warm thanks to all those who, with their prompt and sincere co-operation, contributed decisively to our effort towards an on time and reliable statistical information.

Athens, 1987

N. ZACHARIADIS
Secretary General
of the National Statistical Service of Greece

ΜΕΤΡΑ ΚΑΙ ΣΤΑΘΜΑ
MEASURES AND WEIGHTS

Μονάδες μήκους — Measures of length

1 εκατοστόμετρο—centimetre (cm) = 0,39370 ίντσες—inch

1 μέτρο (μ)—metre (m) = 39,37 ίντσες—inches

1 χιλιόμετρο (χμ)—kilometre (km) = 3280,8 πόδες—feet = 0,62137 μιλίου ξηράς—mile (British U.S. statute) = 0,5399568 διεθνούς ναυτικού μιλίου—international nautical mile

1 πήχυς (τεκτονικός)—pic (mason's) = 0,750 μ.—metre

Μονάδες επιφανείας — Square measures

1 τετρ. εκατοστόμετρο—square centimetre = 0,15500 τετρ. ίντσας—sq. inch

1 τετρ. μέτρο (μ^2)—sq. metre (m^2) = 10,7639 τετρ. πόδες—sq. feet = 1,1960 τετρ. υάρδες—sq. yards

1 τετρ. χιλιόμετρο ($\chi\mu^2$)—sq. kilometre (km^2) = 247,1 άκρα—acres = 0,38610 τετρ. μιλίου = sq. mile

1 τετρ. πήχυς (τεκτονικός)—sq. mason's pic = 9/16 μ^2—m^2

1 βασιλικό στρέμμα—royal stremma = 1.000 μ^2—m^2

1 εκτάριο—hectare = 10.000 μ^2—m^2 = 10 βασιλικά στρέμματα—royal stremmas

Μονάδες όγκου — Cubic measures

1 κυβ. εκατοστόμετρο—cubic centimetre = 0,0610 κυβ. ίντσας—cubic inch

1 κυβ. μέτρο (μ^3)—cubic metre (m^3) = 35,31 κυβ. πόδες—cubic feet = 1,308 κυβ. υάρδες—cubic yards

Μονάδες χωρητικότητας — Measures of capacity

1 λίτρο—litre = 1.000 κυβ. εκατοστόμετρα—cubic cm = 61,0 κυβ. ίντσες—cubic inches

1 εκατόλιτρο—hectolitre = 22,0 γαλλόνια—imp. gallons

Μονάδες βάρους — Weights

1 χιλιόγραμμο (χμ)—kilogramme = 1.000 γραμμάρια—grammes = 35,27396 ουγγιές—ounces — 2,20462 λίβρες—pounds

Χωρητικότητα πλοίων — Ship tonnage

1 κόρος (τόννος μετρήσεως χωρητικότητας)—register ton = 2,8315 κυβικά μέτρα—m^3 = 100 κυβ. πόδες—cubic feet

1 μετρικός τόννος—metric ton = 0,984 τόννου νεκρού βάρους—dwt ton

1 τόννος χωρητικότητας νεκρού βάρους—deadweight (dwt) ton = 1 μείζων τόννος—long ton

Άλλες μονάδες — Other units

1 χιλιομετρικός τόννος—km-ton = 0,684943 short ton-mile = 0,611556 long ton-mile

1 χιλιομετρικός επιβάτης—passenger-km = 0,62137 passenger-mile

$$^{\circ}F = {}^{\circ}C \times \frac{9}{5} + 32$$

ΓΕΝΙΚΕΣ ΠΑΡΑΤΗΡΗΣΕΙΣ

1. Το ακριβές περιεχόμενο των όρων και των εννοιών που χρησιμοποιούνται στη «Συνοπτική Στατιστική Επετηρίδα», καθώς και παρατηρήσεις για μεθοδολογικά θέματα κλπ., δημοσιεύονται στη «Στατιστική Επετηρίδα της Ελλάδος».
2. Σε όσους πίνακες δεν αναγράφεται πηγή, τα δεδομένα προέρχονται από την Εθνική Στατιστική Υπηρεσία της Ελλάδος.
3. Τυχόν διαφορές μεταξύ του αθροίσματος των επί μέρους ποσών και των ποσών που αναγράφονται ως σύνολα οφείλονται στη στρογγυλοποίηση.
4. Οι χιλιάδες και τα εκατομμύρια χωρίζονται με τελεία(.) Οι δεκαδικοί αριθμοί χωρίζονται από τους ακέραιους με υποδιαστολή (,).
5. Σύμβολα που χρησιμοποιήθηκαν:

   . Δεν είναι δυνατό να υπάρξουν στοιχεία.

   ... Δεν υπάρχουν διαθέσιμα στοιχεία.

   — Μηδέν ή λιγότερο από το μισό της μονάδας που χρησιμοποιείται.

   * Προσωρινά στοιχεία.

GENERAL REMARKS

1. The reader should refer to the «Statistical Yearbook of Greece» for the exact content of concepts and definitions used in the «Concise Statistical Yearbook of Greece», as well as for notes on methodological subjects, etc.
2. Where no source of information is stated, the data have been compiled by the National Statistical Service of Greece.
3. Eventual differences between the sum of partial figures and their total are due to their rounding up to the nearest final digit.
4. Thousands and millions are separated by a period (.). Decimal figures are always preceded by a comma (,).
5. Symbols used in this Yearbook:

   . No data, due to special circumstances.

   ... Not available.

   — Magnitude nil or less than half of the final digit employed.

   * Provisional data.

ΠΕΡΙΕΧΟΜΕΝΑ

Σελίδα

Πρόλογος 3

Πίνακας I. ΕΔΑΦΟΣ - ΚΛΙΜΑ - ΠΕΡΙΒΑΛΛΟΝ

1. Γεωγραφικές συντεταγμένες των ακραίων σημείων της Ελλάδος 23
2. Αποστάσεις μεταξύ των ακραίων σημείων 23
3. Μήκος των ηπειρωτικών συνόρων 23
4. Έκταση και πληθυσμός της Ελλάδος 24
5. Υψηλότερα όρη 24
6. Μεγαλύτεροι ποταμοί 25
7. Μεγαλύτερες λίμνες 25
8. Αποστάσεις από την Αθήνα των κυριότερων πόλεων της Ελλάδος 26
9. Θερμοκρασία αέρος σε °C 27
10. Υετός 27
11. Ραδιενέργεια στην περιοχή Αθηνών: 1985 28

II. ΠΛΗΘΥΣΜΟΣ - ΜΕΤΑΝΑΣΤΕΥΣΗ - ΠΑΛΙΝΝΟΣΤΗΣΗ

1. Επιφάνεια και πληθυσμός κατά περιοχές 31
2. Πληθυσμός κατά μεγάλες ομάδες ηλικιών 31
3 Νοικοκυριά και μέλη αυτών 31
4. Υπολογιζόμενος πληθυσμός 32
5. Υπολογιζόμενος πληθυσμός την 30ή Ιουνίου 1984 κατά ομάδες ηλικιών 32
6. Πληθυσμός ηλικίας 10 ετών και άνω, κατά φύλο, ομάδες ηλικιών και οικογενειακή κατάσταση 33
7. Αστικός, ημιαστικός και αγροτικός πληθυσμός, κατά γεωγραφικό διαμέρισμα 34
8. Αριθμός νοικοκυριών και συλλογικών κατοικιών, καθώς και μέλη αυτών, κατά γεωγραφικό διαμέρισμα 34
9. Νοικοκυριά που διαμένουν σε κανονικές ή μη κατοικίες, κατά μέγεθος και συνθήκες κατοικήσεως 35
10. Νοικοκυριά που διαμένουν σε κανονικές κατοικίες, κατά μέγεθος και κατά αριθμό δωματίων στη διάθεση του νοικοκυριού: 1981 35
11. Επιφάνεια, διοικητικές διαιρέσεις και πληθυσμός, κατά γεωγραφικό διαμέρισμα και νομό 36
12. Πολεοδομικά συγκροτήματα και δήμοι άνω των 10.000 κατοίκων κατά τις απογραφές 1971 και 1981 38
13. Επιφάνεια και πληθυσμός των κατοικούμενων νήσων της Ελλάδος 44
14. Φυσική κίνηση του πληθυσμού 45
15. Γάμοι, γεννήσεις και θάνατοι κατά γεωγραφικό διαμέρισμα 45
16. Θάνατοι κατά αιτία 46
17. Θάνατοι κατά φύλο και ηλικία του θανόντος 47
18. Μετανάστες από την Ελλάδα κατά φύλο 48
19. Υπερωκεάνιος μετανάστευση από την Ελλάδα 49
20. Παλιννοστήσαντες Έλληνες υπήκοοι από το εξωτερικό 50

21. Μέλη νοικοκυριών διαμένοντα στο εξωτερικό κατά το Δεκέμβριο του 1975, κατά φύλο και τόπο διαμονής κατά την απογραφή 1981 50

III. ΑΠΑΣΧΟΛΗΣΗ - ΑΝΕΡΓΙΑ

1. Οικονομικώς ενεργός και μη ενεργός πληθυσμός, ηλικίας 10 ετών και άνω, κατά φύλο και ομάδες ηλικιών 53
2. Οικονομικώς ενεργός πληθυσμός κατά φύλο 54
3. Οικονομικώς ενεργός πληθυσμός κατά θέση στο επάγγελμα και φύλο 54
4. Οικονομικώς ενεργός πληθυσμός κατά κλάδο οικονομικής δραστηριότητας και φύλο 55
5. Οικονομικώς ενεργός πληθυσμός κατά ομάδες ατομικών επαγγελμάτων και φύλο 56
6. Πληθυσμός ηλικίας 14 ετών και άνω κατά κατάσταση απασχολήσεως και φύλο 57
7. Απασχολούμενοι ηλικίας 14 ετών και άνω κατά κλάδο οικονομικής δραστηριότητας και φύλο 58
8. Απασχολούμενοι ηλικίας 14 ετών και άνω κατά ομάδες ηλικιών και φύλο 59
9. Άνεργοι ηλικίας 14 ετών και άνω κατά ομάδες ηλικιών και φύλο 60
10. Μέσοι ετήσιοι όροι μηνιαίων αποδοχών υπαλλήλων στα βιομηχανικά - βιοτεχνικά καταστήματα, με 10 και άνω απασχολουμένους 61
11. Μέσοι ετήσιοι όροι ωριαίων αποδοχών εργατών σε βιομηχανικά - βιοτεχνικά καταστήματα, με 10 και άνω απασχολουμένους 62
12. Μέσοι ετήσιοι όροι ωρών εργασίας που πληρώθηκαν εβδομαδιαίως στους εργάτες βιομηχανικών και βιοτεχνικών καταστημάτων με 10 και άνω απασχολουμένους 63
13. Μέσοι ετήσιοι όροι μηνιαίων αποδοχών υπαλλήλων λιανικού εμπορίου .. 64
14. Χορηγηθείσες άδειες εργασίας αλλοδαπών κατά φύλο και χώρα υπηκοότητας 65
15. Έλληνες και ξένοι ναυτικοί που εργάσθηκαν σε ελληνικά και ελληνόκτητα πλοία υπό ξένη σημαία, 100 κ.ο.χ. και άνω, συμβεβλημένα με το ΝΑΤ, κατά μεγάλες ομάδες ειδικοτήτων και ηλικιών, την 20ή Σεπτεμβρίου 1984 66

IV. ΠΑΙΔΕΙΑ

1. Πληθυσμός ηλικίας 10 ετών και άνω κατά φύλο, ομάδες ηλικιών και επίπεδο εκπαιδεύσεως 68
2. Απόφοιτοι Ανώτατων Σχολών κατά είδος πτυχίου και φύλο 70
3. Προσχολική εκπαίδευση: Νηπιαγωγεία, νηπιαγωγοί και νήπια, κατά τη λήξη του σχολικού έτους 71
4. Δημοτική εκπαίδευση: Σχολεία, διδακτικό προσωπικό και μαθητές κατά τη λήξη του σχολικού έτους 72
5. Μέση γενική εκπαίδευση: Γυμνάσια και λύκεια, διδακτικό προσωπικό και μαθητές κατά τη λήξη του σχολικού έτους 73
6. Τεχνική - επαγγελματική και εκκλησιαστική εκπαίδευση: Μαθητές, σχολές και ώρες εβδομαδιαίας διδασκαλίας, κατά βαθμίδα εκπαιδεύσεως ... 74
7. Ανωτέρα γενική εκπαίδευση: Διδακτικό προσωπικό, σπουδαστές και πτυχιούχοι, κατά έτος και κατά εκπαιδευτικό ίδρυμα 75
8. Ανωτάτη εκπαίδευση: Διδακτικό προσωπικό, φοιτητές και πτυχιούχοι, κατά έτος και κατά εκπαιδευτικό ίδρυμα 76

9. Ειδική εκπαίδευση (εκπαίδευση αναπήρων και καθυστερημένων): Μαθητές, σχολικές μονάδες και διδακτικό προσωπικό, κατά βαθμίδα εκπαιδεύσεως και είδος μειονεξίας των μαθητών: 1983/84 78

V. ΔΗΜΟΣΙΑ ΥΓΕΙΑ - ΚΟΙΝΩΝΙΚΗ ΑΣΦΑΛΙΣΗ

1. Θεραπευτήρια, κλίνες, ιατροί και νοσηλευτικό προσωπικό, κατά ειδικότητα θεραπευτηρίων: 1980 80
2. Νοσηλευτική κίνηση κατά ειδικότητα θεραπευτηρίων 81
3. Κάτοικοι ανά ιατρό και κλίνη, και μέση διάρκεια χρόνου νοσηλείας 81
4. Ιατροί, οδοντίατροι και φαρμακεία, κατά γεωγραφικό διαμέρισμα: 1985 82
5. Σύγκριση δαπανών κοινωνικής ασφαλίσεως προς το εθνικό εισόδημα ... 84
6. Κρατικές δαπάνες για την κοινωνική πρόνοια, υγεία και ασφάλιση 84
7. Έξοδα των Οργανισμών Κοινωνικής Ασφαλίσεως, κατά ειδικές κατηγορίες δαπανών 85
8. Έσοδα των Οργανισμών Κοινωνικής Ασφαλίσεως, κατά πηγή προελεύσεως 85
9. Αμέσως ασφαλισμένοι στους Οργανισμούς Κοινωνικής Ασφαλίσεως, κατά κλάδο ασφαλίσεως 86
10. Συνταξιούχοι κυρίας συντάξεως των Οργανισμών Κοινωνικής Ασφαλίσεως, κατά κατηγορία συντάξεως 86
11. Συνταξιούχοι του Κράτους, κατά κατηγορίες 87
12. Αριθμός εργατικών ατυχημάτων τα οποία συνέβησαν στους αμέσως ασφαλισμένους των Οργανισμών Κοινωνικής Ασφαλίσεως και συνέπειες αυτών 88

VI. ΔΙΚΑΙΟΣΥΝΗ

1. Εργασίες Δικαστηρίων 90
2. Εκδοθείσες αποφάσεις διαζυγίων, κατά διάρκεια λυθέντος γάμου 90
3. Κηρυχθείσες πτωχεύσεις, κατά ιδιότητα πτωχευσάντων 90
4. Κηρυχθείσες πτωχεύσεις, κατά κλάδο οικονομικής δραστηριότητας 91
5. Συναφθείσες συμβολαιογραφικές πράξεις, κατά κατηγορία 91
6. Διαπραχθέντα αδικήματα 92
7. Τελεσιδίκως καταδικασθέντες για πλημμέλημα ή κακούργημα, κατά γενικές κατηγορίες αδικημάτων 92
8. Καταδικασθέντες κατά ηλικία και φύλο 93
9. Καταδικασθέντες, κατά είδος επιβληθείσης ποινής και αναμορφωτικών ή θεραπευτικών μέτρων ανηλίκων κλπ. 94
10. Υπότροποι ανάλογα με τον διαρρεύσαντα χρόνο από την πρώτη καταδίκη μέχρι την τέλεση της τελευταίας πράξεως 94

VII. ΓΕΩΡΓΙΑ - ΚΤΗΝΟΤΡΟΦΙΑ - ΔΑΣΗ - ΘΑΛΑΣΣΙΑ ΑΛΙΕΙΑ

1. Αριθμός εκμεταλλεύσεων κατά τάξεις μεγέθους της γεωργικής γης αυτών ... 97
2. Αριθμός εκμεταλλεύσεων, γεωργική γη αυτών και μέση έκταση κατά εκμετάλλευση, κατά γεωγραφικό διαμέρισμα 97
3. Εκτάσεις καλλιεργειών κατά γεωγραφικό διαμέρισμα και κατηγορία 98
4. Καλλιεργούμενη έκταση και παραγωγή γεωργικών προϊόντων 99
5. Αριθμός δένδρων και η αντίστοιχη παραγωγή αυτών 100

6. Αριθμός ζώων 101
7. Παραγωγή κτηνοτροφικών προϊόντων 101
8. Αριθμός γεωργικών μηχανημάτων 102
9. Παραγωγή μερικών δασικών προϊόντων 102
10. Μέση ετήσια απασχόληση, αλιευθείσα ποσότητα και αξία αλιευμάτων, κατά είδος αλιευτικών εργαλείων 103
11. Μηχανοκίνητα αλιευτικά σκάφη 19 HP και άνω και ιπποδύναμη αυτών, κατά κατηγορία 104
12. Ποσότητα αλιευμάτων, κατά κυριότερα είδη 104

VIII. ΟΡΥΧΕΙΑ (ΜΕΤΑΛΛΕΙΑ - ΛΑΤΟΜΕΙΑ - ΑΛΥΚΕΣ)

1. Αριθμός Ορυχείων (Μεταλλείων - Λατομείων και Αλυκών) και μέση ετήσια απασχόληση, κατά μεγάλους κλάδους οικονομικής δραστηριότητας. Απογραφή 1984 107
2. Παραγωγή μεταλλευμάτων σε φυσική κατάσταση 108
3. Παραγωγή επεξεργασμένων μεταλλευμάτων 108
4. Παραγωγή λατομικών προϊόντων 109
5. Παραγωγή αργού πετρελαίου 109
6. Παραγωγή αλατιού 110
7. Δείκτης παραγωγής ορυχείων 110
8. Ακαθάριστες επενδύσεις κατά κλάδο ορυχείων 111
9. Μεγέθη βασικών οικονομικών χαρακτηριστικών, κατά κλάδο ορυχείων 112

IX. ΜΕΤΑΠΟΙΗΣΗ - ΗΛΕΚΤΡΙΣΜΟΣ - ΑΕΡΙΟ ΠΟΛΕΩΣ

1. Βιομηχανικά και βιοτεχνικά καταστήματα και μέση ετήσια απασχόληση σε αυτά, κατά κλάδους. Απογραφή 1984 116
2. Βασικά οικονομικά μεγέθη συναφή με την απασχόληση, τις αμοιβές των απασχολουμένων και την παραγωγή, κατά κλάδο βιομηχανίας. Σύνολο Χώρας. Μεγάλη βιομηχανία 118
3. Ακαθάριστες επενδύσεις κατά κλάδο βιομηχανίας. Αγορές καινούριων και ιδιοκατασκευές. Σύνολο Χώρας. Μεγάλη βιομηχανία 120
4. Δείκτης παραγωγής βιομηχανίας και ηλεκτρισμού-αερίου πόλεως 122
5. Παραγωγή μερικών βιομηχανικών προϊόντων από μεταποιητικά καταστήματα με απασχόληση 5 άτομα και άνω 124
6. Καταστήματα παραγωγής και διανομής ηλεκτρισμού και φωταερίου και μέση ετήσια απασχόληση. Απογραφή 1984 129
7. Παραγωγή ηλεκτρικής ενέργειας 129
8. Κατανάλωση ηλεκτρικής ενέργειας 129
9. Απασχολούμενοι, αμοιβές και προστιθέμενη αξία στην παραγωγή και διάθεση ηλεκτρικής ενέργειας 130
10. Παραγωγή και διάθεση αερίου πόλεως 130

X. ΟΙΚΟΔΟΜΗΣΗ - ΔΗΜΟΤΙΚΑ ΚΑΙ ΚΟΙΝΟΤΙΚΑ ΕΡΓΑ

1. Αριθμός οικοδομών, κτιρίων και κατοικιών. Απογραφή 1980 133

Πίνακας Σελίδα

2. Κτίρια κατά αστικές, ημιαστικές και αγροτικές περιοχές. Απογραφή 1980 .. 135
3. Κτίρια κατά χρονική περίοδο κατασκευής τους. Απογραφή 1980 135
4. Νέες οικοδομές, όγκος και αξία οικοδομών, βάσει των εκδοθεισών οικοδομικών αδειών 136
5. Προσθήκες οικοδομών, όγκος και αξία προσθηκών, βάσει των εκδοθεισών οικοδομικών αδειών 137
6. Νέες κατοικίες, όγκος και αξία κατοικιών, βάσει των εκδοθεισών αδειών νέων οικοδομών και προσθηκών 138
7. Νέες οικοδομές. Όγκος και αξία αυτών, βάσει των πρωτοκόλλων περατώσεως 139
8. Καταβληθέντα ποσά για εκτελεσθέντα δημοτικά και κοινοτικά έργα 140

XI. ΕΜΠΟΡΙΟ

1. Εισαγωγές cif και εξαγωγές fob 143
2. Εισαγωγές - Εξαγωγές κατά μέσο μεταφοράς 143
3. Αξία εισαγωγών και εξαγωγών κατά χώρα 144
4. Αξία εισαγωγών και εξαγωγών κατά κατηγορίες της ΤΤΔΕ: 1985 ... 148
5. Ποσοστιαία κατανομή της αξίας εισαγωγών και εξαγωγών κατά χώρα 149
6. Δείκτες μέσης αξίας και όγκου εισαγωγών και εξαγωγών κατά κατηγορίες της ΤΤΔΕ 150
7. Εξαγωγές κυριότερων γεωργικών προϊόντων 151
8. Εξαγωγές κυριότερων ορυκτών 152
9. Εξαγωγές κυριότερων βιομηχανικών προϊόντων 153
10. Αριθμός καταστημάτων χονδρικού και λιανικού εμπορίου και μέση ετήσια απασχόληση, κατά κλάδους. Απογραφή 1984 154
11. Δείκτης αξίας λιανικών πωλήσεων 160

XII. ΜΕΤΑΦΟΡΕΣ - ΕΠΙΚΟΙΝΩΝΙΕΣ

1. Σιδηροδρομικό δίκτυο 163
2. Μεταφορικό έργο του Οργανισμού Σιδηροδρόμων Ελλάδος (ΟΣΕ) 163
3. Μήκος εθνικού και επαρχιακού οδικού δικτύου 164
4. Αυτοκίνητα οχήματα σε κυκλοφορία, κατά κατηγορία και χρήση 164
5. Αυτοκίνητα και μοτοσυκλέτες που κυκλοφόρησαν για πρώτη φορά 165
6. Υπεραστικές οδικές μεταφορές 165
7. Αστικές μεταφορές 166
8. Οδικά τροχαία ατυχήματα και παθόντα πρόσωπα 166
9. Οδικά τροχαία ατυχήματα και παθόντα πρόσωπα κατά μήνα: 1985 ... 167
10. Οδικά τροχαία ατυχήματα και παθόντα πρόσωπα, κατά ημέρα της εβδομάδας: 1985 167
11. Παθόντα πρόσωπα κατά κατηγορίες και ομάδες ηλικιών: 1985 168
12. Ελληνικά εμπορικά πλοία 100 κ.ο.χ. και άνω, κατά κατηγορία 169
13. Κατανομή των ελληνικών εμπορικών πλοίων κατά κλιμάκια ολικής χωρητικότητας 169
14. Διακίνηση επιβατών και εμπορευμάτων στους λιμένες της Ελλάδος 170
15. Ναυτιλιακή κίνηση με το εξωτερικό 171
16. Ναυτιλιακή κίνηση ακτοπλοΐας με Α/Π, Δ/Π και Π/Κ 172

17. Διακινηθέντες επιβάτες με επιβατηγά και οχηματαγωγά πλοία, κατά ακτοπλοϊκές γραμμές 173
18. Διακινηθέντες επιβάτες με πορθμεία τοπικών συγκοινωνιών 173
19. Αεροπορική κίνηση εσωτερικού και εξωτερικού κατά αερολιμένα 174
20. Τηλεπικοινωνιακός εξοπλισμός και κίνηση τηλεπικοινωνιών 175
21. Κίνηση των Ελληνικών Ταχυδρομείων (ΕΛΤΑ) 176

XIII. ΤΟΥΡΙΣΜΟΣ - ΜΟΥΣΕΙΑ ΚΑΙ ΑΡΧΑΙΟΛΟΓΙΚΟΙ ΧΩΡΟΙ - ΙΑΜΑΤΙΚΕΣ ΠΗΓΕΣ

1. Ταξιδιωτική κίνηση - Ταξιδιωτικό συνάλλαγμα 179
2. Αφίξεις ξένων υπηκόων, κατά μέσο ταξιδίου 179
3. Αφίξεις ξένων περιηγητών κατά υπηκοότητα και κατά ομάδες περίπλου (κρουαζιέρες) 180
4. Αφίξεις περιηγητών κατά μήνα 181
5. Αφίξεις επιβατών με πτήσεις charters, κατά χώρα αναχωρήσεως αεροσκάφους 182
6. Αφίξεις επιβατών με πτήσεις charters, κατά αερολιμένα αφίξεως αεροσκάφους 182
7. Ξενοδοχειακό δυναμικό και διανυκτερεύσεις 183
8. Μονάδες κάμπινγκ και θέσεις για σκηνές - τροχόσπιτα και άτομα 183
9. Κίνηση επισκεπτών μουσείων και αρχαιολογικών χώρων της Ελλάδος .. 184
10. Κίνηση κυριότερων ιαματικών πηγών 188

XIV. ΤΥΠΟΣ ΚΑΙ ΔΗΜΟΣΙΑ ΘΕΑΜΑΤΑ

1. Διατεθέντα αντίτυπα εφημερίδων Αθηνών και Θεσσαλονίκης 191
2. Διατεθέντα αντίτυπα περιοδικών που εκδίδονται στην Αθήνα 192
3. Κίνηση Κρατικών Θεάτρων και Ορχηστρών 193
4. Κίνηση καλλιτεχνικών και εορταστικών εκδηλώσεων υπό την εποπτεία του Ελληνικού Οργανισμού Τουρισμού (ΕΟΤ) 193

XV. ΔΗΜΟΣΙΑ ΟΙΚΟΝΟΜΙΚΑ

1. Αποτελέσματα δημοσιονομικής διαχειρίσεως του Κρατικού Προϋπολογισμού 197
2. Έσοδα κρατικού προϋπολογισμού, κατά πηγές προελεύσεως 199
3. Δαπάνες του τακτικού κρατικού προϋπολογισμού κατά Υπουργεία και δαπάνες του προϋπολογισμού επενδύσεων 200
4. Εισπραχθέντα έσοδα Δήμων και Κοινοτήτων κατά κατηγορίες. Οικονομικό έτος 1984. Σύνολο Ελλάδος 201
5. Έξοδα Δήμων και Κοινοτήτων κατά κατηγορίες. Οικονομικό έτος 1984. Σύνολο Ελλάδος 201
6. Δηλωθέν οικογενειακό εισόδημα και ακαθάριστο εθνικό εισόδημα 202
7. Δηλωθέν οικογενειακό εισόδημα κατά πηγή και ομάδες επαγγελμάτων 203
8. Πραγματοποιηθείσες μεταβιβάσεις ακινήτων, βάσει δηλώσεων 204

XVI. ΝΟΜΙΣΜΑ - ΤΡΑΠΕΖΕΣ - ΙΣΟΖΥΓΙΟ ΠΛΗΡΩΜΩΝ

1. Προσφορά χρήματος 207
2. Επιτόκια τραπεζικών καταθέσεων 207

3. Εξέλιξη στοιχείων Ενεργητικού και Παθητικού της Τράπεζας της Ελλάδος 208
4. Εξέλιξη καταθέσεων 209
5. Συνολική τραπεζική χρηματοδότηση, κατά πηγές κεφαλαίων και κατά τομείς και κλάδους της οικονομίας 210
6. Δείκτες τιμών μετοχών στο Χρηματιστήριο Αθηνών 211
7. Μέσες τιμές (fixing) ξένων συναλλαγμάτων και ευρωπαϊκής νομισματικής μονάδας 211
8. Συνοπτική εμφάνιση του Ισοζυγίου Πληρωμών 212
9. Εισροή - Εκροή κεφαλαίων. Άδηλοι πόροι και πληρωμές 214

XVII. ΤΙΜΕΣ - ΔΑΠΑΝΕΣ ΝΟΙΚΟΚΥΡΙΩΝ

1. Δείκτης τιμών καταναλωτή 216
2. Μέσες ετήσιες τιμές λιανικής πωλήσεως μερικών ειδών στην περιοχή Αθηνών - Πειραιώς 216
3. Δείκτες τιμών χονδρικής 217
4. Δείκτες τιμών τις οποίες απολαμβάνουν οι παραγωγοί (με εισοδηματικές ενισχύσεις) 221
5. Ετήσιοι ατομικοί δείκτες τιμών τις οποίες απολαμβάνουν οι παραγωγοί (με εισοδηματικές ενισχύσεις) 222
6. Δείκτες τιμών τις οποίες καταβάλλουν οι παραγωγοί για τα μέσα της γεωργικής παραγωγής 223
7. Δείκτες τιμών σχηματισμού πάγιου κεφαλαίου στο γεωργικό τομέα ... 223
8. Δείκτες αμοιβών συντελεστών της γεωργικής παραγωγής 223
9. Δείκτες τιμών κατηγοριών εργασιών για την κατασκευή νέων κτιρίων κατοικιών 224
10. Δείκτες τιμών αμοιβής της εργασίας για την κατασκευή νέων κτιρίων κατοικιών 224
11. Δείκτες τιμών των υλικών κατασκευής νέων κτιρίων κατοικιών 225
12. Μέσος όρος μηνιαίων αγορών και σε είδος απολαβών των νοικοκυριών, ταξινομημένων κατά αστικές, ημιαστικές και αγροτικές περιοχές (έρευνα έτους 1981/1982) 226

XVIII. ΕΘΝΙΚΟ ΕΙΣΟΔΗΜΑ ΚΑΙ ΔΑΠΑΝΗ

1. Εξέλιξη ακαθάριστου εγχώριου προϊόντος και εθνικού εισοδήματος 231
2. Εξέλιξη διαθέσιμων αγαθών και υπηρεσιών 232
3. Εξέλιξη ακαθάριστων επενδύσεων στη Χώρα 233
4. Ακαθάριστο εγχώριο προϊόν και εθνικό εισόδημα 234
5. Διαθέσιμα αγαθά και υπηρεσίες και χρησιμοποίηση αυτών 236
6. Ακαθάριστες επενδύσεις στη Χώρα 237
7. Κατά κεφαλή ακαθάριστο εθνικό εισόδημα (σε τιμές συντελεστών παραγωγής), κατανάλωση και επενδύσεις πάγιου κεφαλαίου 239

TABLE OF CONTENTS

		Page
Preface		4
Table	I. TERRITORY - CLIMATE - ENVIRONMENT	
1.	Geographic coordinates of the extreme points of Greece	23
2.	Distances between the extreme points	23
3.	Length of continental frontiers	23
4.	Area and population of Greece	24
5.	Principal mountains	24
6.	Principal rivers	25
7.	Principal lakes	25
8.	Distances of principal towns of Greece from Athens	26
9.	Air temperature in °C	27
10.	Precipitation	27
11.	Radioactivity in the area of Athens: 1985	28
	II. POPULATION - EMIGRATION - IMMIGRATION	
1.	Area and population by areas	31
2.	Population by major age groups	31
3.	Households and their members	31
4.	Population estimates	32
5.	1984 mid-year population estimates, by age groups	32
6.	Population of 10 years and over by sex, age groups and marital status	33
7.	Urban, semi-urban and rural population, by geographic region	34
8.	Number of households and institutional households and members thereof, by geographic region	34
9.	Households living in regular or non-regular dwellings by size and living conditions	35
10.	Households living in regular dwellings by size and number of rooms available	35
11.	Area, administrative divisions and population, by geographic region and department	36
12.	Urban agglomerations and municipalities with more than 10.000 inhabitants at the 1971 and 1981 censuses	38
13.	Area and population of inhabited islands in Greece	44
14.	Vital statistics	45
15.	Marriages, births and deaths by geographic region	45
16.	Deaths by cause	46
17.	Deaths by sex and age of the deceased	47
18.	Emigrants from Greece, by sex	48
19.	Transoceanic emigration from Greece	49
20.	Immigrating Greek citizens	50
21.	Household members residing abroad in December 1975, by sex and place of residence at the census of 1981	50

III. EMPLOYMENT - UNEMPLOYMENT

Table		Page
1.	Economically active and non-active population of 10 years and over, by sex and age groups	53
2.	Economically active population by sex	54
3.	Economically active population by occupational status and sex	54
4.	Economically active population by branches of economic activity and sex	55
5.	Economically active population by groups of individual occupations and sex	56
6.	Population of 14 years and over, by employment status and sex	57
7.	Employed persons of 14 years and over, by branch of economic activity and sex	58
8.	Employed persons of 14 years and over, by sex and age groups	59
9.	Unemployed persons of 14 years and over, by sex and age groups	60
10.	Annual averages of monthly receipts of employees in industrial and handicraft establishments with 10 persons and over	61
11.	Annual averages of hourly receipts of workers in industrial and handicraft establishments with 10 persons and over	62
12.	Annual averages of working hours paid to workers per week in industrial and handicraft establishments with 10 persons and over	63
13.	Annual averages of monthly receipts of persons employed in retail trade	64
14.	Work licences issued to foreigners by sex and country of citizenship	65
15.	Greek and foreign seamen employed in Greek and Greek-owned ships under foreign flag of 100 GRT and over contracted with the Seamen's Pension Fund, classified by major age and speciality groups, on September 20, 1984	66

IV. EDUCATION

1.	Population of 10 years and over, by sex, age groups and educational level	68
2.	Higher education graduates by sex and type of certificate or diploma	70
3.	Pre-school education: Nursery schools, kindergartners and infants at the end of the school year	71
4.	Primary education: Schools, teachers and pupils at the end of the school year	72
5.	Secondary general education: High schools and lycea, teachers and pupils at the end of the school year	73
6.	Public and private schools of technical - vocational and ecclesiastic education: Students, schools and teaching hours per week, by stage of education. School year 1983/84	74
7.	Intermediate general education : Teaching staff, students, diploma or certificate holders, by educational institution	75
8.	Higher education: Teaching staff, students, diploma or certificate holders, by educational institution	76
9.	Special education (education of disabled and mentally handicapped): Pupils, school units and teaching staff, by stage and kind of disabled: 1983/84	78

V. PUBLIC HEALTH - SOCIAL INSURANCE

Table		Page
1.	Hospitals, beds, doctors and nursing personnel, by speciality of hospitals	80
2.	Movement of hospitals by speciality	81
3.	Inhabitants per doctor and bed. Average duration of treatment per patient	81
4.	Physicians, dentists and pharmacies, by geographic region: 1985	82
5.	Comparison between social insurance expenditures and National Income	84
6.	State expenditures for social welfare, health and insurance	84
7.	Expenditures of the Social Insurance Organizations, by special categories of expenditures	85
8.	Receipts of the Social Insurance Organizations by source of origin	85
9.	Number of persons directly insured by the Social Insurance Organizations, by insurance branch	86
10.	Number of pensioners receiving principal pension from the Social Insurance Organizations, by category of pension	86
11.	Number and categories of State pensioners	87
12.	Number of work accidents among persons directly insured with the Social Insurance Organizations and consequences thereof	88

VI. JUSTICE

1.	Proceedings of Courts	90
2.	Divorces by duration of dissolved marriage	90
3.	Bankruptcies by category of bankrupts	90
4.	Bankruptcies by economic activity branches	91
5.	Executed notarial acts, by category	91
6.	Offences committed	92
7.	Persons finally sentenced for indictable offence or crime, by major offence groups	92
8.	Persons sentenced by age and sex	93
9.	Persons sentenced by type of penalty imposed and by reformative or corrective measures taken for juveniles etc.	94
10.	Recidivists according to the time which elapsed from the first to the last sentence	94

VII. AGRICULTURE - LIVESTOCK - FORESTRY - SEA FISHING

1.	Number of holdings by size-groups of agricultural land	97
2.	Number of holdings, their agricultural land and average area per holding, by geographic region	97
3.	Areas under crops by geographic region and category	98
4.	Cultivated area and production of agricultural products	99
5.	Trees and production thereof	100
6.	Livestock population	101
7.	Livestock products	101
8.	Agricultural machinery	102

Table | Page

9. Production of selected forestry products 102
10. Average annual employment, quantity and value of fish landed, by kind of fishing tools 103
11. Number of motor propelled fishing vessels and horsepower, by categories 104
12. Quantity of fish landed, by principal species 104

VIII. MINES (QUARRIES - SALTERNS)

1. Number of mines (quarries-salterns) and their average employment by major groups of economic activity. 1984 census 107
2. Production of minerals in crude state 108
3. Production of processed minerals 108
4. Production of quarrying products 109
5. Crude oil production 109
6. Production of salt 110
7. Mining production index 110
8. Gross investments by mining branch 111
9. Magnitudes of basic economic characteristics by mining branch 112

IX. MANUFACTURING - ELECTRICITY - CITY GAS

1. Industrial and handicraft establishments and their average annual employment, by branches. 1984 census 116
2. Basic economic magnitudes relating to employment, labour remuneration and industrial production, by manufacturing branch. Greece, total. Large-scale industry 118
3. Gross investments by manufacturing branch. Purchases of new fixed assets and self-construction. Greece, total. Large-scale industry 120
4. Index of manufacturing and electricity-city gas production 122
5. Production of certain industrial items by manufacturing units with 5 persons and over 124
6. Establishments of electricity-gas production and distribution, and average annual employment. 1984 census 129
7. Production of electric energy 129
8. Consumption of electric energy 129
9. Employment, remuneration and value added in the production and distribution of electric energy 130
10. Production and sale of city gas 130

X. CONSTRUCTION - MUNICIPAL AND COMMUNAL WORKS

1. Number of built-properties, buildings and dwellings. 1980 census 133
2. Buildings by urban, semi-urban and rural areas. 1980 census 135
3. Buildings by construction period: 1980 census 135
4. New buildings, volume and value of buildings on the basis of the issued building permits 136
5. Extensions, volume and value of extensions on the basis of the issued building permits 137

Table | Page
6. New dwellings, volume and value of dwellings on the basis of permits issued for new constructions and extensions 138
7. New buildings, volume and value thereon, on the basis of the work completion deeds 139
8. Amounts paid for municipal and communal works constructed 140

XI. TRADE

1. Imports c.i.f. and exports f.o.b. 143
2. Imports and exports by means of transport 143
3. Value of imports and exports by country 144
4. Value of imports and exports by SITC sections: 1985 148
5. Percentage distribution of import and export value by country .. 149
6. Imports and exports unit value and quantum index by SITC sections . 150
7. Exports of principal agricultural products 151
8. Exports of principal minerals 152
9. Exports of principal industrial products 153
10. Number of wholesale and retail trade establishments and average annual employment therein, by branches. 1984 census 154
11. Index of retail sales value 160

XII. TRANSPORT - COMMUNICATION

1. Railway network 163
2. Transports of the Hellenic Railways Organization (HRO) 163
3. Length of national and provincial road network 164
4. Motor vehicles operated, by category and use 164
5. Motor vehicles put into circulation for the first time 165
6. Interurban road transports 165
7. Urban transports 166
8. Road-traffic accidents and persons injured therefrom 166
9. Monthly distribution of road-traffic accidents and persons injured: 1985 167
10. Daily distribution of road-traffic accidents and persons injured: 1985 167
11. Persons injured by categories and age groups: 1985 168
12. Greek merchant ships of 100 GRT and over, by category 169
13. Distribution of Greek merchant ships by tonnage groups 169
14. Passenger and freight traffic in Greek ports 170
15. International shipping traffic 171
16. Coastal traffic by S/S and M/S 172
17. Passengers transported by passenger and car-ferries, distributed by runs 173
18. Passengers transported by ferry-boats of local communication 173
19. Domestic and international air traffic, by airport 174
20. Telecommunication equipment and telecommunication movement . 175
21. Traffic of the Hellenic Post Office 176

XIII. TOURISM - MUSEUMS AND ARCHAEOLOGICAL SITES - SPAS

Table		Page
1.	Travelling movement - Foreign travel exchange	179
2.	Arrivals of foreigners by means of transport	179
3.	Arrivals of tourists classified by citizenship, and number of cruise passengers	180
4.	Arrivals of tourists by month	181
5.	Arrivals of charter passengers by country of aircraft's departure	182
6.	Arrivals of charter passengers by airport of aircraft's arrival	182
7.	Hotel capacity and nights spent	183
8.	Camping units, capacity in tents and trailers, and individuals served	183
9.	Number of persons visiting Greek museums and archaeological sites	184
10.	Movement of principal spas in Greece	188

XIV. PRESS AND PUBLIC SHOWS

1.	Number of newspapers issued in Athens and Salonica	191
2.	Copies of periodicals issued in Athens	192
3.	Movement of State Theatres and Orchestras	193
4.	Festive events in Greece supervised by the National Tourist Organization	193

XV. PUBLIC FINANCE

1.	Cash transaction of the State	197
2.	State budget revenue, by sources of origin	199
3.	Expenditures of ordinary State budget by Ministries and expenditures of investment budget	200
4.	Receipts of Municipalities and Communes by category. Fiscal year 1984. Greece, total	201
5.	Expenditures of Municipalities and Communes by category. Fiscal year 1984. Greece, total	201
6.	Total family income declared and gross national income	202
7.	Total family income declared by source and occupation groups	203
8.	Transfers of real estate on the basis of tax returns	204

XVI. MONEY AND BANKING - BALANCE OF PAYMENTS

1.	Money supply	207
2.	Interest rates on bank deposits	207
3.	Assets and Liabilities of the Bank of Greece	208
4.	Evolution of deposits	209
5.	Total bank credit, by source of funds, sectors and branches	210
6.	Share price indices on the Athens Stock Exchange	211
7.	Average rates (fixing) of foreign exchange and European Currency Unit	211
8.	Simplified presentation of the Balance of Payments	212
9.	Capital inflow-outflow and invisible receipts-payments	214

XVII. PRICES - HOUSEHOLD EXPENDITURES

1.	Consumer price index	216

Table Page

2. Average annual retail prices of certain commodities in the Athens-Piraeus area 216
3. Wholesale price indices 217
4. Producer price indices (including subsidies) 221
5. Annual individual indices of producer prices (including subsidies) 222
6. Purchase price indices of the means of agricultural production ... 223
7. Indices of goods and services contributing to agricultural investments . 223
8. Price indices of agricultural producer factors 223
9. Price indices of work categories composing the new dwellings construction 224
10. Price indices of labour remuneration in new dwellings construction ... 224
11. Price indices of materials of new dwellings construction 225
12. Average monthly purchases of households and their receipts in kind. Classification by urban, semi-urban and rural areas (1981/1982 Household Survey) 226

XVIII. NATIONAL INCOME AND EXPENDITURE

1. Evolution of the gross domestic product and national income 231
2. Evolution of the finance of the gross expenditure of the economy 232
3. Evolution of the gross domestic asset formation 233
4. Gross domestic product and national income 234
5. The finance of the gross expenditure of the economy 236
6. Gross domestic asset formation 237
7. Per capita gross national income (at factor cost), consumption and gross fixed asset formation 239

I. ΕΔΑΦΟΣ - ΚΛΙΜΑ - ΠΕΡΙΒΑΛΛΟΝ

TERRITORY - CLIMATE - ENVIRONMENT

ΕΘΝΙΚΗ ΣΤΑΤΙΣΤΙΚΗ ΥΠΗΡΕΣΙΑ ΕΛΛΑΔΟΣ

I : 1. Γεωγραφικές συντεταγμένες των ακραίων σημείων της Ελλάδος
Geographic coordinates of the extreme points of Greece

(Ελλειψοειδές Hayford, DATUM EDSO)

	Ακραίο σημείο Extreme point	Πλάτος (βορείως Ισημερινού) Latitude (north of Equator)	Μήκος (ανατολικώς Γκρήνουιτς) Longitude (east of Greenwich)
Βορράς ..... North	Χωρίο Ορμένιο Village Ormenion	41° 45′ 01″	26° 13′ 51″
Νότος ..... South	Νήσος Γαύδος Island Gavdos	34° 48′ 11″	24° 07′ 25″
Ανατολή ..... East	Νησίδα Στρογγυλή Islet Strongyli	36° 06′ 17″	29° 38′ 39″
Δύση ..... West	Νησίδα Οθωνοί Islet Othoni	39° 51′ 11″	19° 22′ 41″

Πηγή: Για τους πίνακες I: 1-3 και I: 5-7, η Γεωγραφική Υπηρεσία Στρατού.

Source: For the tables I: 1-3 and I: 5-7, Hellenic Military Geographical Service.

I : 2. Αποστάσεις μεταξύ των ακραίων σημείων
Distances between the extreme points

	Χιλιόμετρα Kilometers	
Από το Δ προς το Β σημείο ...	615	From the W to the N point
Από το Δ προς το Ν σημείο ...	700	From the W to the S point
Από το Ν προς το Α σημείο ...	523	From the S to the E point
Από το Β προς το Α σημείο ... (Διαγώνιοι)	693	From the N to the E point (Diagonals)
Από το Δ προς το Α σημείο ...	992	From the W to the E point
Από το Ν προς το Β σημείο ...	793	From the S to the N point

I : 3. Μήκος των ηπειρωτικών συνόρων — Length of continental frontiers

Σε χιλιόμετρα — *In kilometers*

Όμορα κράτη Neighbouring countries	Ολικό μήκος Total length	Επί της ξηράς On land	Επί ποταμών On rivers	Επί λιμνών On lakes
Σύνολο—Total	**1.180,53**	**937,44**	**216,80**	**26,29**
Αλβανία—Albania	246,70	231,30	8,50	6,90
Γιουγκοσλαβία—Yugoslavia	256,13	236,74	—	19,39
Βουλγαρία—Bulgaria	474,70	458,70	16,00	—
Τουρκία—Turkey	203,00	10,70	192,30	—

I : 4. Έκταση και πληθυσμός της Ελλάδος
Area and population of Greece

	Έκταση σε τετρ. χιμ. Area (sq. km)	Πληθυσμός απογρ. 1981 Population of 1981 census	Κάτοικοι κατά τ. χιμ. Inhabitants per sq. km	
Σύνολο	**131.957**	**9.740.417**	**73,8**	**Total**
Ηπειρωτικό τμήμα	106.915	8.356.298	78,2	Continental part
Νήσος Εύβοια ...	3.655	185.626	50,8	Euboea
Νήσος Κρήτη ...	8.261	502.082	60,8	Crete
Λοιπές νήσοι ...	13.126	696.411	53,1	Other islands

I : 5. Υψηλότερα όρη — Principal mountains

Όρη	Ύψος Height	Mountains	Όρη	Ύψος Height	Mountains
Όλυμπος ..	2.917	Olympos	Τυμφρηστός	2.315	Tymphristos
Σμόλικας ..	2.637	Smolikas	Λάκμος ...	2.295	Lakmos
Βόρας	2.524	Voras	Πίνδος	2.249	Pindos
Γράμμος ..	2.520	Grammos	Φαλακρό (Προφήτης Ηλίας)	2.229	Falakron (Profitis Ilias)
Γκιώνα ...	2.510	Ghiona			
Τύμφη (Γκαμήλα)	2.497	Tymphi (Gamila)	Ερύμανθος .	2.224	Erymanthos
Αθαμάνων .	2.469	Athamanon	Όρβηλος ..	2.212	Orvilos
Παρνασσός	2.457	Parnassos	Πιέρια	2.190	Pieria
Ίδη	2.456	Idi	Οίτη	2.152	Oeta
Λευκά Όρη	2.452	Lefka ori	Δίκτη	2.148	Dikti
Βαρδούσια .	2.437	Vardoussia	Άγραφα (Φτέρη)	2.128	Agrafa (Fteri)
Ταΰγετος ..	2.404	Taygetos			
Κυλλήνη ..	2.376	Kyllini	Άσκιο	2.111	Askion
Αροάνια ...	2.341	Aroania	Βέρμιο ...	2 052	Vermion
Βαρνούς ...	2.334	Varnous	Άθως	2.033	Athos

I : 6. Μεγαλύτεροι ποταμοί — Principal rivers

Ποταμοί	Μήκος σε χιλ. Length in km	Rivers
Αλιάκμων	297	Aliakmon
Αχελώος	220	Akheloos
Πηνειός (Θεσσαλίας)	205	Peneios (Thessaly)
Έβρος (1)	204	Evros (1)
Νέστος (1)	130	Nestos (1)
Στρυμών (1)	118	Strymon (1)
Θύαμις	115	Thiamis
Αλφειός	110	Alphios
Αραχθος	110	Arachthos
Ενιπεύς	84	Enipefs
Ευρώτας	82	Evrotas
Λούρος	80	Louros
Σπερχειός	80	Sperkhios
Μέγδοβας	78	Megdovas
Αξιός (1)	76	Axios (1)
Αώος (1)	70	Aoos (1)
Γαλλικός	70	Gallikos
Λάδων	70	Ladon
Μόρνος	70	Mornos
Πηνειός (Πελοποννήσου)	70	Peneios (Peloponnesos)

(1) Μήκος ποταμού σε ελληνικό έδαφος. (1) Length of river in Greek territory.

I : 7. Μεγαλύτερες λίμνες — Principal lakes

Λίμνες	Επιφάνεια σε τ. χιλ. Surface in km²	Lakes
Τριχωνίς	96,513	Trichonis
Βόλβη	75,600	Volvi
Βεγορίτις	72,488	Vegoritis
Κορώνεια	47,938	Koronia
Βιστονίς	45,625	Vistonis
Πρέσπα Μικρή (1)	43,122	Mikri Prespa (1)
Πρέσπα Μεγάλη (1)	38,325	Megali Prespa (1)
Καστορίας	28,563	Castoria
Ίλίκη	22,731	Iliki
Ιωαννίνων	19,165	Ioanninon
Δοϊράνης (1)	15,045	Doïranis (1)
Πετρών	14,217	Petron
Αμβρακία	13,619	Ambrakia
Λυσιμαχία	13,200	Lyssimachia
Χειμαδίτις	10,844	Chimaditis
Οζερός	10,013	Ozeros
Βουλκαρία	9,100	Voulkaria
Στυμφαλία	3,262	Stymphalia

(1) Εμβαδόν λίμνης σε ελληνικό έδαφος. (1) Area of lake in Greek territory.

I : 8. Αποστάσεις από την Αθήνα των κυριότερων πόλεων της Ελλάδος
Distances of principal towns of Greece from Athens

α) Οδικές (σε χιλιόμετρα) — a) Road distances (in km)

Αλεξανδρούπολη—Alexandroupolis	858
Άμφισσα—Amfissa	200
Άργος—Argos	132
Αρκίτσα—Arkitsa	151
Άρτα—Arta	362
Βέροια—Veria	520
Βόλος—Volos	324
Γρεβενά—Grevena	423
Δράμα—Drama	684
Έδεσσα—Edessa	555
Ηγουμενίτσα—Igoumenitsa	479
Θεσσαλονίκη—Salonica	515
Ιωάννινα—Yanina	438
Καβάλα—Kavala	680
Καλαμάτα—Kalamata	286
Καστορία—Kastoria	518
Κατερίνη—Katerini	446
Καρδίτσα—Karditsa	305
Καρπενήσι—Karpenissi	293
Κιλκίς—Kilkis	565
Κοζάνη—Kozani	502
Κομοτηνή—Komotini	793
Κόρινθος—Korinthos	82
Κυλλήνη—Kyllini	292
Λαμία—Lamia	214
Λάρισα—Larissa	359
Λειβαδιά—Levadia	130
Λευκάδα—Levkas	378
Μεσολλόγγι—Missolonghi	248
Νάουσα—Naoussa	537
Ναύπλιο—Nauplio	144
Ξάνθη—Xanthi	736
Πάτρα—Patras	216
Πειραιεύς—Piraeus	10
Πολύγυρος—Polygyros	584
Πρέβεζα—Preveza	375
Πύργος—Pyrgos	313
Ραφήνα—Rafina	27
Ρίο—Rion	209
Σέρρες—Serres	612
Σπάρτη—Sparta	255
Τρίκαλα—Trikala	331
Τρίπολη—Tripolis	192
Φλώρινα—Florina	585
Χαλκίδα—Chalkis	88

Πηγή: Υπουργείο Περιβάλλοντος, Χωροταξίας και Δημοσίων Έργων.

Source: Ministry of the Environment, Physical Planning and Public Works.

β) Θαλάσσιες (σε ναυτικά μίλια) — b) Sea distances (in nautical miles)

ΑΠΟ ΠΕΙΡΑΙΑ–FROM PIRAEUS TO

Σαλαμίνα (Παλούκια)—Salamis (Paloukia)	6
Αίγινα—Aegina	18
Πόρος—Poros	31
Ύδρα—Hydra	38
Σπέτσες—Spetses	53
Άνδρος (Κάστρο)—Andros (Kastro)	89
Σύρος—Syros	83
Τήνος—Tinos	86
Μύκονος—Mykonos	94
Πάρος—Paros	95
Νάξος—Naxos	103
Θήρα—Thera	130
Χίος—Chios	153
Σκόπελος—Skopelos	152
Σκίαθος—Skiathos	158
Σάμος (Βαθύ)—Samos (Vathi)	174
Μυτιλήνη—Mytilini	188
Χανιά—Canea	147
Ρέθυμνο—Rethymnon	160
Ηράκλειο—Iraklion	174
Άγιος Νικόλαος (Κρήτης)—Aghios Nicolaos (Crete)	200
Σητεία—Sitia	206
Ιεράπετρα—Ierapetra	257
Κάλυμνος—Kalimnos	183
Κως—Kos	200
Ρόδος—Rhodes	250

ΑΠΟ ΡΙΟ—FROM RION TO

Αντίρριο—Antirion	1,5

ΑΠΟ ΡΑΦΗΝΑ—FROM RAFINA TO

Άνδρος (Γαύριο)—Andros (Gavrion)	36
Τήνος—Tinos	62

ΑΠΟ ΗΓΟΥΜΕΝΙΤΣΑ—FROM IGOUMENITSA TO

Κέρκυρα—Corfu	18
Πάτρα—Patras	123

ΑΠΟ ΚΑΒΑΛΑ—FROM KAVALA TO

Θάσος—Thasos	17

ΑΠΟ ΠΑΤΡΑ—FROM PATRAS TO

Ζάκυνθος—Zante	53
Αργοστόλι—Argostoli	81

ΑΠΟ ΚΥΛΛΗΝΗ-FROM KYLLINI TO

Ζάκυνθος—Zante	18

Source: Hellenic Navy Hydrographic Service.

I : 9. Θερμοκρασία αέρος, σε 0C — Air temperature in 0C

Σταθμοί παρατηρήσεων	Μέση θερμοκρασία Average temperature			Observation stations
	1971 - 80	1984	1985	
Αθήνα	17,8	17,5	17,8	Athens
Αλεξανδρούπολη	14,6	14,8	14,9	Alexandroupolis
Ηράκλειο	18,6	18,6	18,8	Iraklion
Θεσσαλονίκη	15,3	15,7	16,1	Salonica
Ιωάννινα	14,0	14,1	14,7	Yanina
Καλαμάτα	17,2	17,3	17,6	Kalamata
Κέρκυρα	17,2	17,4	17,8	Corfu
Κοζάνη	12,5	12,6	13,5	Kozani
Λάρισα	15,5	15,4	16,0	Larissa
Νάξος	18,1	18,4	18,3	Naxos
Πάτρα	17,7	17,7	18,4	Patras
Ρόδος	18,8	19,3	19,5	Rhodes
Σάμος	18,0	18,3	18,6	Samos
Τρίπολη	13,7	14,1	14,7	Tripolis

Πηγή: Εθνική Μετεωρολογική Υπηρεσία.

Source: National Meteorological Service.

I : 10. Υετός (1) — Precipitation (1)

Σταθμοί παρατηρήσεων	Ύψος σε χιλιοστόμετρα Height in millimetres			Αριθμός ημερών υετού Days of precipitation			Observation stations
	Μέσο 1971 - 80 Average	Ολικό 1984 Total	Ολικό 1985 Total	Μέσος 1971 - 80 Average	Συνολικός 1984 Total	Συνολικός 1985 Total	
Αθήνα	359,5	380,3	328,6	101	72	78	Athens
Αλεξανδρούπολη	589,9	503,7	345,9	101	89	89	Alexandroupolis
Ηράκλειο	475,8	522,1	408,9	94	97	84	Iraklion
Θεσσαλονίκη	482,3	336,3	327,9	118	128	97	Salonica
Ιωάννινα	1.114,9	948,9	995,6	123	108	114	Yanina
Καλαμάτα	833,6	558,8	740,2	112	108	106	Kalamata
Κέρκυρα	1.147,1	882,2	1.074,9	127	131	125	Corfu
Κοζάνη	499,5	345,6	409,8	109	103	98	Kozani
Λάρισα	448,4	376,2	351,2	127	149	115	Larissa
Νάξος	411,2	415,7	373,8	81	83	66	Naxos
Πάτρα	712,0	562,0	595,8	94	80	75	Patras
Ρόδος	664,7	734,2	534,1	80	82	63	Rhodes
Σάμος	774,6	866,4	493,3	82	78	71	Samos
Τρίπολη	810,1	804,0	639,2	124	126	116	Tripolis

Πηγή: Εθνική Μετεωρολογική Υπηρεσία.

(1) Βροχή, χιόνι, χαλάζι.

Source: National Meteorological Service.

(1) Rain, snow, hail.

I : 11. Ραδιενέργεια στην περιοχή Αθηνών : 1985
Radioactivity in the area of Athens : 1985

Μήνας—Month	Στον ατμοσφαιρικό αέρα, σε mBq ανά m³ In atmospheric air in mBq/m³			Ραδιενεργός επίπτωση σε MBq ανά km² Radioactive deposition per MBq/km²	Στο νερό, σε Bq ανά m³ In the water, in Bq/m³	
	Τιμές—Values				Λίμνη Μαραθώνα Marathon lake	Πόσιμο Αθηνών In tap water of Athens
	Μέση Average	Μέγιστη Maximum	Ελάχιστη Minimum			
Έτος—Year	**0,52**	**1,74**	**0,07**	**8,4**	**61**	...
Ιανουάριος—January ..	0,44	0,81	0,22	8,9	92	...
Φεβρουάριος—February	0,44	0,81	0,22	8,1	67	...
Μάρτιος—March	0,59	1,74	0,26	14,0	77	...
Απρίλιος—April	0,52	0,89	0,30	14,0	62	...
Μάιος—May	0,59	1,04	0,41	5,9	53	...
Ιούνιος—June	0,41	0,89	0,19	6,3	54	...
Ιούλιος—July	0,52	0,92	0,33	6,8	58	...
Αύγουστος—August ...	0,56	1,00	0,33	5,6	56	...
Σεπτέμβριος—September	0,63	1,44	0,33	3,7	47	40
Οκτώβριος—October ..	0,59	1,26	0,07	7,8	62	54
Νοέμβριος—November .	0,48	0,89	0,22	12,1	48	47
Δεκέμβριος—December	0,41	0,78	0,11	7,3	53	66

Πηγή: Ελληνική Επιτροπή Ατομικής Ενέργειας.

Σημ.: α) Στις πιο πάνω τιμές περιλαμβάνεται κυρίως η ραδιενέργεια των μακρόβιων τεχνητών ραδιονουκλιδίων.
β) Από το έτος 1985, οι τιμές ραδιενέργειας εκφράζονται σε Becquerel (Bq).
Η σχέση μεταξύ των νέων και των έως τώρα χρησιμοποιουμένων μονάδων είναι:
Για τον ατμοσφαιρικό αέρα:
1 mBq/m³ =0,02703 μμ. Ci/m³
Για τη ραδιενεργό επίπτωση:
1 MBq/km²=0,02703 mCi/km²
Για το νερό: 1 Bq/m³ =0,02703 μμ Ci/L.

Source: Greek Atomic Energy Commission.

Note: a) The above values refer mainly to the radioactivity of long-lived artificial radionuclides.
b) From 1985 onwards the values for radioactivity are expressed in Becquerel (Bq). The relation between the new and the formerly used units has as follows:
For atmospheric air: 1 mBq/m³ =0,02703 μμ. Ci/m³
For radioactive deposition :
1 MBq/km² =0,02703 mCi/km²
For water: 1 Bq/m³ =0,02703 μμ Ci/L.

II. ΠΛΗΘΥΣΜΟΣ - ΜΕΤΑΝΑΣΤΕΥΣΗ - ΠΑΛΙΝΝΟΣΤΗΣΗ

POPULATION - EMIGRATION - IMMIGRATION

ΕΘΝΙΚΗ ΣΤΑΤΙΣΤΙΚΗ
ΥΠΗΡΕΣΙΑ ΕΛΛΑΔΟΣ

II : 1. Επιφάνεια και πληθυσμός κατά περιοχές
Area and population by areas

Έτος απογραφής Census year	Επιφάνεια (τ. χμ.) Area (sq. km)	Πληθυσμός Population	Κάτοικοι (ανά τ.χμ.) Inhabitants (per sq.km)	Αναλογία % Percent		
				Αστικός Urban	Ημι-αστικός Semi-urban	Αγροτικός Rural
1920	127.000	5.016.889	39,50	22,9	15,2	61,9
1928	129.281	6.204.684	47,99	31,1	14,5	54,4
1940	129.281	7.344.860	56,81	32,8	14,8	52,4
1951	131.957	7.632.801	57,84	37,7	14,8	47,5
1961	131.957	8.388.553	63,57	43,3	12,9	43,8
1971	131.957	8.768.641	66,45	53,2	11,6	35,2
1981	131.957	9.740.417	73,82	58,1	11,6	30,3

II : 2. Πληθυσμός κατά μεγάλες ομάδες ηλικιών
Population by major age groups

Έτος απογραφής Census year	Σύνολο Total	Αναλογία % Percent		
		ετών 0-14 years	ετών 15-64 years	65 ετών και άνω 65 years and over
1920 (1)	5.014.130	34	60	6
1928 (1)	6.184.645	32	62	6
1951	7.632.801	29	64	7
1961	8.388.553	27	65	8
1971 (2)	8.768.372	25	64	11
1981 (3)	9.739.589	24	63	13

(1) Δεν περιλαμβάνονται όσοι δεν δήλωσαν ηλικία.
(2) Δειγματοληπτική επεξεργασία 25 % των δελτίων της απογραφής.
(3) Δειγματοληπτική επεξεργασία 10 % των δελτίων της απογραφής.

(1) Excluding persons of not declared age.
(2) 25 % sample elaboration of the census questionnaires.
(3) 10% elaboration of the census questionnaires.

II : 3. Νοικοκυριά και μέλη αυτών — Households and their members

Έτος απογραφής Census year	Νοικοκυριά — Households		
	Αριθμός Number	Μέλη Members	Μέσος αριθμός μελών Average number of members
1920	1.113.340	4.777.109	4,29
1940	1.676.937	7.124.213	4,25
1951	1.778.470	7.309.198	4,11
1961	2.142.968	8.104.386	3,78
1971 (1)	2.491.916	8.440.292	3,39
1981 (2)	2.974.450	9.290.160	3,12

(1) Βλέπε υποσημείωση (2) πίνακα II: 2.
(2) Βλέπε υποσημείωση (3) πίνακα II: 2.

(1) See footnote (2), table II: 2.
(2) See footnote (3), table II: 2.

II : 4. Υπολογιζόμενος πληθυσμός — Population estimates

Μέσον έτους Mid-year	Πληθυσμός — Population			Αύξηση του πληθυσμού Population increase	
	Σύνολο Total	Άρρενες Males	Θήλεις Females	Απόλυτοι αριθμοί Absolute numbers	%
1971	8.831.036	4.318.994	4.512.042	38.230	0,43
1972	8.888.628	4.348.689	4.539.939	57.592	0,65
1973	8.929.086	4.370.562	4.558.524	40.458	0,46
1974	8.962.023	4.388.216	4.573.807	32.937	0,37
1975	9.046.542	4.431.597	4.614.945	84.519	0,94
1976	9.167.190	4.489.964	4.677.226	120.648	1,33
1977	9.308.479	4.557.539	4.750.940	141.289	1,54
1978	9.429.962	4.620.192	4.809.770	121.483	1,30
1979	9.548.258	4.682.047	4.866.211	118.296	1,25
1980	9.642.505	4.733.337	4.909.168	94.247	0,99
1981	9.729.350	4.780.570	4.948.780	86.845	0,90
1982	9.789.513	4.812.732	4.976.781	60.163	0,62
1983	9.846.627	4.841.575	5.005.052	57.114	0,58
1984	9.895.801	4.866.941	5.028.860	49.174	0,50
1985	9.934.294	4.886.880	5.047.414	38.493	0,39

II : 5. Υπολογιζόμενος πληθυσμός την 30ή Ιουνίου 1984, κατά ομάδες ηλικιών

1984 mid-year population estimates, by age groups

Ομάδες ηλικιών Age groups	Πληθυσμός στις 30 Ιουνίου 1984 Population on June 30, 1984		
	Σύνολο Total	Άρρενες Males	Θήλεις Females
Σύνολο — Total	**9.895.801**	**4.866.941**	**5.028.860**
0 – 4 ετών-years	685.282	354.230	331.052
5 – 9 » »	708.401	366.528	341.873
10 – 14 » »	713.422	367.750	345.672
15 – 19 » »	772.379	400.484	371.895
20 – 24 » »	722.988	376.529	346.459
25 – 29 » »	681.209	336.359	344.850
30 – 34 » »	657.296	329.510	327.786
35 – 39 » »	665.628	331.594	334.034
40 – 44 » »	562.994	269.589	293.405
45 – 49 » »	675.228	324.906	350.322
50 – 54 » »	681.140	326.366	354.774
55 – 59 » »	606.383	292.432	313.951
60 – 64 » »	447.367	212.316	235.051
65 – 69 » »	396.059	179.887	216.172
70 – 74 » »	384.812	172.203	212.609
75 – 79 » »	275.634	120.949	154.685
80 – 84 » »	168.713	69.757	98.956
85 ετών και άνω-years and over	90.866	35.552	55.314

Π : 6. Πληθυσμός ηλικίας 10 ετών και άνω, κατά φύλο, ομάδες ηλικιών και οικογενειακή κατάσταση

Population of 10 years and over by sex, age groups and marital status

Δειγματοληπτική επεξεργασία 10% των δελτίων της Απογραφής Πληθυσμού 1981

10% sample elaboration of the 1981 Population Census questionnaires

Ομάδες ηλικιών Age groups	Σύνολο Total	Άγαμοι Unmarried	Έγγαμοι Married	Χήροι (-ες) και διαζευγμένοι (-ες) Widowed and divorced	Δεν δήλωσαν Not declared
ΣΥΝΟΛΟ ΕΛΛΑΔΟΣ - GREECE, TOTAL					
Αμφοτέρων των φύλων–Both sexes .	**8.215.041**	**2.521.407**	**5.017.917**	**673.797**	**1.920**
10-14 ετών-years ..	782.749	781.332	1.372	43	2
15-19 » » ..	720.325	667.858	51.653	753	61
20-24 » » ..	709.958	474.892	231.387	3.499	180
25-29 » » ..	662.874	221.117	433.703	7.908	146
30-34 » » ..	653.224	101.196	539.695	12.128	205
35-44 » » ..	1.213.891	94.848	1.086.010	32.638	395
45-54 » » ..	1.333.548	77.743	1.186.138	69.331	336
55-64 » » ..	898.931	48.216	732.056	118.404	255
65-79 » » ..	1.026.950	45.920	673.184	307.541	305
80 και άνω-and over	211.138	7.579	82.208	121.318	33
Δεν δήλωσαν - Not declared	1.453	706	511	234	2
Άρρενες–Males	**3.995.605**	**1.412.248**	**2.472.920**	**109.523**	**914**
10-14 ετών-years ..	401.940	401.940	—	—	—
15-19 » » ..	367.907	364.262	3.548	68	29
20-24 » » ..	354.336	307.406	46.373	467	90
25-29 » » ..	330.616	152.398	176.155	1.998	65
30-34 » » ..	322.170	64.626	254.256	3.171	117
35-44 » » ..	588.030	49.116	531.545	7.167	202
45-54 » » ..	656.674	32.468	613.256	10.810	140
55-64 » » ..	423.948	18.590	392.225	13.017	116
65-79 » » ..	466.522	18.114	399.968	48.316	124
80 και άνω-and over	82.709	2.914	55.272	24.494	29
Δεν δήλωσαν - Not declared	753	414	322	15	2
Θήλεις–Females ...	**4.219.436**	**1.109.159**	**2.544.997**	**564.274**	**1.006**
10-14 ετών-years ..	380.809	379.392	1.372	43	2
15-19 » » ..	352.418	303.596	48.105	685	32
20-24 » » ..	355.622	167.486	185.014	3.032	90
25-29 » » ..	332.258	68.719	257.548	5.910	81
30-34 » » ..	331.054	36.570	285.439	8.957	88
35-44 » » ..	625.861	45.732	554.465	25.471	193
45-54 » » ..	676.874	45.275	572.882	58.521	196
55-64 » » ..	474.983	29.626	339 831	105.387	139
65-79 » » ..	560.428	27.806	273.216	259.225	181
80 και άνω-and over	128.429	4.665	26.936	96.824	4
Δεν δήλωσαν - Not declared	700	292	189	219	—

II : 7. Αστικός, ημιαστικός και αγροτικός πληθυσμός, κατά γεωγραφικό διαμέρισμα

Urban, semi-urban and rural population, by geographic region

Απογραφή 5-4-1981 — Census of April 5, 1981

Γεωγραφικό διαμέρισμα Geographic region	Σύνολο Total	Κατανομή %—Distribution		
		Αστικός Urban	Ημιαστικός Semi-urban	Αγροτικός Rural
Σύνολο Ελλάδος—Greece, total	**9.740.417**	**58,1**	**11,6**	**30,3**
Περιφέρεια Πρωτευούσης—Greater Athens	3.027.331	100,0	—	—
Λοιπή Στερεά Ελλάς και Εύβοια—Rest of Central Greece and Euboea	1.099.841	29,5	31,0	39,5
Πελοπόννησος—Peloponnesos	1.012.528	34,6	13,0	52,4
Ιόνιοι Νήσοι—Ionian Islands	182.651	20,2	14,6	65,2
Ήπειρος—Epirus	324.541	24,2	9,0	66,8
Θεσσαλία—Thessaly	695.654	42,2	14,6	43,2
Μακεδονία—Macedonia	2.121.953	51,6	14,2	34,2
Θράκη—Thrace	345.220	35,3	14,8	49,9
Νήσοι Αιγαίου—Aegean Islands	428.533	32,5	19,6	47,9
Κρήτη—Crete	502.165	38,1	11,8	50,1

II : 8. Αριθμός νοικοκυριών και συλλογικών κατοικιών, καθώς και μέλη αυτών, κατά γεωγραφικό διαμέρισμα

Number of households and institutional households and members thereof, by geographic region

Δειγματοληπτική επεξεργασία 10% των δελτίων της Απογραφής Πληθυσμού 1981

10% sample elaboration of the 1981 Population Census questionnaires

Γεωγραφικό διαμέρισμα Geographic region	Νοικοκυριά Households	Μέλη νοικοκυριών Household members	Συλλογικές κατοικίες Institutional households	Μέλη συλλογικών κατοικιών Institutional household members
Σύνολο Ελλάδος—Greece, total	**2.974.450**	**9.290.160**	**7.647**	**277.779**
Περιφέρεια Πρωτευούσης — Greater Athens	995.880	2.912.490	1.494	86.540
Λοιπή Στερεά Ελλάς και Εύβοια—Rest of Central Greece and Euboea	308.180	1.040.320	1.113	26.542
Πελοπόννησος—Peloponnesos	290 000	951.600	904	23.655
Ιόνιοι Νήσοι—Ionian Islands	57.400	176.740	242	3.533
Ήπειρος—Epirus	93 690	306.780	246	6.673
Θεσσαλία—Thessaly	199.110	675.460	426	11.525
Μακεδονία—Macedonia	634 860	2.030 840	1.118	51.344
Θράκη—Thrace	99.510	325.860	302	18 529
Νήσοι Αιγαίου—Aegean Islands	139.500	402 730	1.050	24.746
Κρήτη—Crete	156.320	467.340	752	24.692

II : 9. Νοικοκυριά που διαμένουν σε κανονικές ή μη κατοικίες, κατά μέγεθος και συνθήκες κατοικήσεως

Households living in regular or non-regular dwellings by size and living conditions

Δειγματοληπτική επεξεργασία 10% των δελτίων της Απογραφής Πληθυσμού 1981
10% sample elaboration of the 1981 Population Census questionnaires

Αριθμός μελών Number of members	Σύνολο νοικοκυριών All households	Νοικοκυριά που διαμένουν—Households living in :			
		Σε κανονικές κατοικίες Regular dwellings			Σε μη κανονικές κατοικίες Non-regular dwellings
		Σύνολο Total	Μοιράζονται την κατοικία Share the dwelling	Δεν μοιράζονται την κατοικία Do not share the dwelling	
Σύνολο—Total ..	**2.974.450**	**2.936.450**	**76.980**	**2.859.470**	**38.000**
1 μέλος-member .	434.290	414.770	23.680	391.090	19.520
2 μέλη-members .	734.510	727.260	19.380	707.880	7.250
3 » » .	601.150	597.100	12.700	584.400	4.050
4 » » .	713.980	710.350	13.590	696.760	3.630
5 » » .	304.870	303.150	4.920	298.230	1.720
6 » » .	125.800	124.950	1.930	123.020	850
7 » » .	42.260	41.740	540	41.200	520
8 » » .	10.980	10.770	160	10.610	210
9 » » .	3.860	3.770	70	3.700	90
10 και άνω-and over	2.750	2.590	10	2.580	160

II : 10. Νοικοκυριά που διαμένουν σε κανονικές κατοικίες, κατά μέγεθος και κατά αριθμό δωματίων στη διάθεση του νοικοκυριού : 1981

Households living in regular dwellings by size and number of rooms available

Δειγματοληπτική επεξεργασία 10% των δελτίων της Απογραφής Πληθυσμού 1981
10% sample elaboration of the 1981 Population Census questionnaires

Αριθμός μελών Number of members	Σύνολο Total	Νοικοκυριά κατά αριθμό δωματίων Households by number of rooms					
		1	2	3	4	5 και άνω and over	Δεν δήλωσαν Not declared
Σύνολο—Total ..	**2.936.450**	**96.440**	**341.160**	**760.550**	**1.020.760**	**711.020**	**6.520**
1 μέλος-member .	414.770	53.510	113.820	127.160	79.950	38.700	1.630
2 μέλη-members .	727.260	25.180	111.850	235.670	229.160	123.820	1.580
3 » » .	597.100	8.190	51.400	159.510	230.710	146.160	1.130
4 » » .	710.350	5.320	39.700	151.890	297.820	214.220	1.400
5 » » .	303.150	2.340	15.110	55.380	119.030	110.840	450
6 » » .	124.950	1.040	5.640	20.850	44.780	52.420	220
7 » » .	41.740	540	2.270	6.770	14.040	18.040	80
8 » » .	10.770	160	890	1.870	3.510	4.320	20
9 » » .	3.770	120	270	850	1.070	1.460	—
10 και άνω-and over	2.590	40	210	600	690	1.040	10

II : 11. Επιφάνεια, διοικητικές διαιρέσεις και πληθυσμός, κατά γεωγραφικό διαμέρισμα και νομό

Area, administrative divisions and population, by geographic region and department

Γεωγραφικό διαμέρισμα και νομός	Επιφάνεια σε τ. χμ. (1) Area in sq. km	Διοικητικές διαιρέσεις (2) Administrative divisions			Πραγματικός πληθυσμός απογρ. 1981 De facto population of 1981 census	Geographic region and department
		Επαρχίες Eparchies	Δήμοι Municipalities	Κοινότητες Communes		
Σύνολο Ελλάδος ...	**131.957**	**147**	**287**	**5.744**	**9.740.417**	**Greece, total**
Περιφέρεια Πρωτευούσης	**427**	**—**	**50**	**7**	**3.027.331**	**Greater Athens**
Λοιπή Στερεά Ελλάς και Εύβοια	**24.391**	**23**	**55**	**872**	**1.099.841**	**Rest of Central Greece and Euboea**
Αιτωλίας και Ακαρνανίας	5.461	5	8	228	219.764	Aetolia and Akarnania
Αττικής (υπόλοιπο)	3.381	7	20	73	342.093	Attica (rest)
Βοιωτίας	2.952	2	6	68	117.175	Boeotia
Εύβοίας	4.167	3	10	155	188.410	Euboea
Ευρυτανίας	1.869	1	1	81	26.182	Evritania
Φθιώτιδος	4.441	3	8	178	161.995	Phthiotis
Φωκίδος	2.120	2	2	89	44.222	Phocis
Πελοπόννησος	**21.379**	**21**	**36**	**1.315**	**1.012.528**	**Peloponnesos**
Αργολίδος	2.154	3	3	72	93.020	Argolis
Αρκαδίας	4.419	4	6	244	107.932	Arkadia
Αχαΐας	3.271	3	5	234	275.193	Akhaia
Ηλείας	2.618	2	8	209	160.305	Ilia
Κορινθίας	2.290	1	3	120	123.042	Korinthia
Λακωνίας	3.636	4	3	164	93.218	Lakonia
Μεσσηνίας	2.991	4	8	272	159.818	Messenia
Ιόνιοι Νήσοι	**2.307**	**8**	**6**	**273**	**182.651**	**Ionian Islands**
Ζακύνθου	406	1	1	46	30.014	Zante
Κερκύρας	641	2	1	106	99.477	Corfu
Κεφαλληνίας	904	4	3	76	31.297	Cephalonia
Λευκάδος	356	1	1	45	21.863	Levkas
Ήπειρος	**9.203**	**10**	**12**	**556**	**324.541**	**Epirus**
Άρτης	1.662	1	1	82	80.044	Arta
Θεσπρωτίας	1.515	4	3	99	41.278	Thesprotia
Ιωαννίνων	4.990	4	4	309	147.304	Yanina
Πρεβέζης	1.036	1	4	66	55.915	Preveza
Θεσσαλία	**14.037**	**11**	**18**	**517**	**695.654**	**Thessaly**
Καρδίτσης	2.636	1	4	140	124.930	Karditsa
Λαρίσης	5.381	5	4	160	254.295	Larissa
Μαγνησίας	2.636	3	6	75	182.222	Magnisia
Τρικάλων	3.384	2	4	142	134.207	Trikala

Πίνακας - Table II : 11. συνέχεια - continued

Γεωγραφικό διαμέρισμα και νομός	Επιφάνεια σε τ. χιλ. (1) Area in sq. km	Διοικητικές διαιρέσεις (2) Administrative divisions			Πραγματικός πληθυσμός απογρ. 1981 De facto population of 1981 census	Geographic region and department
		Επαρχίες Eparchies	Δήμοι Municipalities	Κοινότητες Communes		
Μακεδονία	**34.177**	**27**	**54**	**1.113**	**2.121.953**	**Macedonia**
Γρεβενών	2.291	1	2	68	36.421	Grevena
Δράμας	3.468	1	4	66	94.772	Drama
Ημαθίας	1.701	2	3	61	133.750	Imathia
Θεσσαλονίκης	3.683	2	15	111	871.580	Salonica
Καβάλας	2.111	4	4	76	135.218	Kavala
Καστορίας	1.720	1	2	62	53.169	Kastoria
Κιλκίς	2.519	2	2	78	81.562	Kilkis
Κοζάνης	3.516	3	4	154	147.051	Kozani
Πέλλης	2.506	3	3	85	132.386	Pella
Πιερίας	1.516	1	4	51	106.859	Pieria
Σερρών	3.968	4	4	144	196.247	Serres
Φλωρίνης	1.924	1	2	88	52.430	Florina
Χαλκιδικής	2.918	2	5	69	79.036	Khalkidiki
Άγιο Όρος (Αυτοδιοίκητο)	336	—	—	—	1.472	Aghion Oros (Autonomous)
Θράκη	**8.578**	**8**	**8**	**151**	**345.220**	**Thrace**
Έβρου	4.242	5	4	80	148.486	Evros
Ξάνθης	1.793	1	2	35	88.777	Xanthi
Ροδόπης	2.543	2	2	36	107.957	Rodopi
Νήσοι Αιγαίου	**9.122**	**19**	**36**	**372**	**428.533**	**Aegean Islands**
Δωδεκανήσου	2.714	4	14	60	145.071	Dodecanesos
Κυκλάδων	2.572	8	6	114	88.458	Cyclades
Λέσβου	2.154	4	8	98	104.620	Lesvos
Σάμου	778	2	3	45	40.519	Samos
Χίου	904	1	5	55	49.865	Chios
Κρήτη	**8.336**	**20**	**12**	**568**	**502.165**	**Crete**
Ηρακλείου	2.641	7	3	191	243.622	Iraklion
Λασιθίου	1.823	4	4	86	70.053	Lasithi
Ρεθύμνης	1.496	4	2	131	62.634	Rethymni
Χανίων	2.376	5	3	160	125.856	Canea

(1) Επιφάνεια εμβαδομετρήσεως 1963, η οποία αναθεωρήθηκε κατά το 1973 και 1983.

(2) Διοικητικές διαιρέσεις της 30ής Ιουνίου 1985.

(1) 1963 area measurement revised in 1973 and 1983.

(2) On June 30, 1985.

Π : 12. Πολεοδομικά συγκροτήματα και δήμοι άνω των 10.000 κατοίκων κατά τις απογραφές 1971 και 1981

Urban agglomerations and municipalities with more than 10.000 inhabitants at the 1971 and 1981 censuses

Πολεοδομικά συγκροτήματα (1) και δήμοι άνω των 10.000 κατοίκων (2)	Αριθμός κατοίκων Number of inhabitants		Μεταβολή % Change	Urban agglomerations (1) and municipalities with more than 10.000 inhabitants (2)
	Απογραφή 1971 Census	Απογραφή 1981 Census		
Πολεοδομικό Συγκρότημα Πρωτευούσης	**2.540.241**	**3.027.331**	**19,2**	**Greater Athens**
Δ. Αθηναίων	867.023	885.737	2,2	M. of Athens
Δ. Αγ. Βαρβάρας .	26.409	29.259	10,8	M. of Aghia Varvara
Δ. Αγ. Παρασκευής	18.345	32.904	79,4	M. of Aghia Paraskevi
Δ. Αγ. Δημητρίου .	40.968	51.421	25,5	M. of Aghios Dimitrios
Δ. Αγ. Αναργύρων .	26.094	30.320	16,2	M. of Aghii Anargyri
Δ. Αιγάλεω	79.961	81.906	2,4	M. of Aegaleo
Δ. Αλίμου	18.102	27.036	49,4	M. of Alimos
Δ. Αμαρουσίου	27.112	48.151	77,6	M. of Amarousion
Δ. Αργυρουπόλεως .	13.956	26.108	87,1	M. of Argyroupolis
Δ. Βύρωνος	47.335	57.880	22,3	M. of Byron
Δ. Γαλατσίου	27.240	50.096	83,9	M. of Galatsi
Δ. Γλυφάδας	23.449	44.018	87,7	M. of Glyfada
Δ. Δάφνης	26.608	26.887	1,0	M. of Dafni
Δ. Ζωγράφου	56.722	84.548	49,1	M. of Zographou
Δ. Ηλιουπόλεως ...	49.215	69.560	41,3	M. of Ilioupolis
Δ. Ηρακλείου	24.302	37.833	55,7	M. of Iraklio
Δ. Καισαριανής ...	26.915	28.972	7,6	M. of Kesariani
Δ. Καλλιθέας	82.438	117.319	42,3	M. of Kallithea
Δ. Καματερού	11.382	15.593	37,0	M. of Camatero
Δ. Κηφισιάς	20.082	31.876	58,7	M. of Kifisia
Δ. Μεταμορφώσεως	16.880	17.840	5,7	M. of Metamorfosis
Δ. Μοσχάτου	22.138	21.138	–4,5	M. of Moskhato
Δ. Νέας Ιωνίας ...	54.906	59.202	7,8	M. of Nea Ionia
Δ. Νέας Σμύρνης ..	42.512	67.408	58,6	M. of Nea Smyrni
Δ. Ν. Φιλαδελφείας	19.639	25.320	28,9	M. of Nea Philadelphia
Δ. Νέων Λιοσίων .	56.217	72.427	28,8	M. of Nea Liossia
Δ. Παλαιού Φαλήρου	35.066	53.273	51,9	M. of Paleo Phaliro
Δ. Περιστερίου	118.413	140.858	19,0	M. of Peristeri
Δ. Πετρουπόλεως ..	18.631	27.902	49,8	M. of Petroupolis
Δ. Ταύρου	15.795	16.514	4,6	M. of Tavros
Δ. Υμηττού	13.717	12.491	–8,9	M. of Hymittos
Δ. Χαϊδαρίου	38.121	47.396	24,3	M. of Khaidari
Δ. Χαλανδρίου	35.944	54.320	51,1	M. of Khalandri
Δ. Χολαργού	14.904	31.703	112,7	M. of Kholargos
Κ. Βούλας	5.575	10.539	89,0	C. of Voula
Κ. Βουλιαγμένης ..	1.469	2.743	86,7	C. of Vouliagmeni
Κ. Βριλησσίων	3.841	7.587	97,5	C. of Vrilissia

Δ=Δήμος, Κ=Κοινότητα. M=Municipality, C=Commune.

Πίνακας - Table II : 12. συνέχεια - continued

Πολεοδομικά συγκροτήματα (1) και δήμοι άνω των 10.000 κατοίκων(2)	Αριθμός κατοίκων Number of inhabitants		Μεταβολή % Change	Urban agglomerations(1) and municipalities with more than 10.000 inhabitants(2)
	Απογραφή 1971 Census	Απογραφή 1981 Census		
Κ. Εκάλης	1.292	2.319	79,5	C. of Ekali
Κ. Ελληνικού	8.855	11.498	29,8	C. of Elinico
Κ. Λυκοβρύσεως ..	3.213	4.437	38,1	C. of Lykovrisi
Κ. Μελισσίων	5.374	8.639	60,8	C. of Melissia
Κ. Ν. Ερυθραίας ..	7.583	10.100	33,2	C. of Nea Erythrea
Κ. Νέας Πεντέλης .	1.453	2.723	87,4	C. of Nea Pendeli
Κ. Ν. Χαλκηδόνος .	8.768	10.533	20,1	C. of Nea Khalkidona
Κ. Νέου Ψυχικού ..	9.139	11.467	25,5	C. of Neo Psykhico
Κ. Παπάγου	8.083	12.553	55,3	C. of Papagou
Κ. Πεντέλης	1.871	2.286	22,2	C. of Penteli
Κ. Πεύκης	4.906	10.863	121,4	C. of Pevki
Κ. Φιλοθέης	4.087	6.749	65,1	C. of Philothei
Κ. Ψυχικού	9.053	10.775	19,0	C. of Psykhico
Δ. Πειραιώς	187.458	196.389	4,8	M. of Piraeus
Δ. Αγίου Ιωάννου Ρέντη	17.560	16.276	–7,3	M. of Aghios Ioannis Rendis
Δ. Δραπετσώνας ..	14.586	14.767	1,2	M. of Drapetsona
Δ. Κερατσινίου	67.672	74.179	9,6	M. of Keratsini
Δ. Κορυδαλλού	47.335	61.313	29,5	M. of Korydalos
Δ. Νικαίας	86.269	90.368	4,8	M. of Nikea
Δ. Περάματος	18.258	23.012	26,0	M. of Perama
Πολεοδομικό Συγκρότημα Θεσσαλονίκης	**557.360**	**706.180**	**26,7**	**Greater Salonica**
Δ. Θεσσαλονίκης ..	345.799	406.413	17,5	M. of Salonica
Δ. Αμπελοκήπων ..	24.892	40.033	60,8	M. of Ambelokipi
Δ. Ευόσμου	22.390	26.528	18,5	M. of Evosmo
Δ. Καλαμαριάς	36.978	51.676	39,7	M. of Kalamaria
Δ. Νεαπόλεως	21.903	31.464	43,7	M. of Neapolis
Δ. Πολίχνης	19.382	22.597	16,6	M. of Polichni
Δ. Σταυρουπόλεως .	21.595	32.225	49,2	M. of Stavroupolis
Δ. Συκεών	24.473	33.789	38,1	M. of Sikeae
Κ. Αγίου Παύλου .	6.370	7.169	12,5	C. of Aghios Pavlos
Κ. Ελευθερίου	9.159	12.595	37,5	C. of Eleftherios
Κ. Ευκαρπίας	2.124	2.705	27,4	C. of Efkarpia
Κ. Μενεμένης	8.352	12.141	45,4	C. of Menemeni
Κ. Πανοράματος ..	1.581	4.193	165,2	C. of Panorama
Κ. Πυλαίας	7.793	12.015	54,2	C. of Pylea
Κ. Τριανδρίας	4.569	10.637	132,8	C. of Triandria
Πολεοδομικό Συγκρότημα Πατρών	**120.847**	**154.596**	**27,9**	**Greater Patras**
Δ. Πατρέων	112.228	142.163	26,7	M. of Patras
Κ. Αγίου Γεωργίου Ρίου	1.087	2.012	85,1	C. of Aghios Georgios Riou
Κ. Βερναρδαίικων .	274	390	42,3	C. of Vernardeika

Πίνακας - Table II : 12. συνέχεια - continued

Πολεοδομικά συγκροτήματα (1) και δήμοι άνω των 10.000 κατοίκων (2)	Αριθμός κατοίκων Number of inhabitants		Μεταβολή % Change	Urban agglomerations (1) and municipalities with more than 10.000 inhabitants (2)
	Απογραφή 1971 Census	Απογραφή 1981 Census		
Κ. Βραχναϊκων ...	1.956	2.167	10,8	C. of Vrachneika
Κ. Μιντιλογλίου ...	1.027	1.198	16,7	C. of Midilogli
Κ. Μονοδενδρίου ..	321	361	12,5	C. of Monodendri
Κ. Οβριάς	1.293	2.318	79,3	C. of Ovria
Κ. Παραλίας	1.589	2.730	71,8	C. of Paralia
Κ. Ρογιτίκων	682	809	18,6	C. of Rogitika
Κ. Τσουκαλαίικων .	390	448	14,9	C. of Tsoukaleika
Πολεοδομικό Συγκρότημα Ηρακλείου	**84.710**	**110.958**	**31,0**	**Greater Iraklio**
Δ. Ηρακλείου	78.209	102.398	30,9	M. of Iraklio
Κ. Νέας Αλικαρνασσού	6.501	8.560	31,7	C. of Nea Alikarnassos
Πολεοδομικό Συγκρότημα Βόλου	**88.295**	**107.407**	**21,6**	**Greater Volos**
Δ. Βόλου	58.903	71.378	21,2	M. of Volos
Δ. Νέας Ιωνίας ...	21.302	26.433	24,1	M. of Nea Ionia
Κ. Αγίου Ονουφρίου	494	527	6,7	C. of Aghios Onoufrios
Κ. Αγριάς	3.538	3.997	13,0	C. of Agria
Κ. 'Αλλης Μεριάς .	976	1.322	35,5	C. of Alli Meria
Κ. Ανακασιάς	1.192	1.454	22,0	C. of Anakassia
Κ. 'Ανω Βόλου ...	614	688	12,1	C. of Ano Volos
Κ. Διμηνίου	1.276	1.608	26,0	C. of Diminio
Λαρίσης Δ.	**72.760**	**102.426**	**40,8**	**Larissa M.**
Πολεοδομικό Συγκρότημα Χανίων	**53.026**	**61.976**	**16,9**	**Greater Canea**
Δ. Χανίων	40.564	47.451	17,0	M. of Canea
Κ. Βαμβακοπούλου	679	871	28,3	C. of Vamvakopoulo
Κ. Μουρνιών	3.134	4.247	35,5	C. of Mourniae
Κ. Νεροκούρου	2.077	2.526	21,6	C. of Nerokouros
Κ. Περιβολίων	1.589	1.867	17,5	C. of Perivolia
Κ. Σούδας	4.983	5.014	0,6	C. of Souda
Καβάλας Δ.	**46.887**	**56.705**	**20,9**	**Kavala M.**
Σερρών Δ......	**41.091**	**46.317**	**12,7**	**Serres M.**
Τρικκαίων Δ.	**38.740**	**45.160**	**16,6**	**Trikala M.**
Πολεοδομικό Συγκρότημα Αγρινίου	**41.794**	**45.087**	**7,9**	**Greater Agrinio**

Πίνακας - Table II : 12. συνέχεια - continued

Πολεοδομικά συγκροτήματα (1) και δήμοι άνω των 10.000 κατοίκων (2)	Αριθμός κατοίκων Number of inhabitants		Μεταβολή % Change	Urban agglomerations (1) and municipalities with more than 10.000 inhabitants (2)
	Απογραφή 1971 Census	Απογραφή 1981 Census		
Δ. Αγρινίου	32.654	35.774	9,6	M. of Agrinio
Κ. Αγίου Κωνσταντίνου	4.750	4.730	-0,4	C. of Aghios Constantinos
Κ. Δοκιμίου	2.108	2.062	-2,2	C. of Dokimio
Κ. Ελαιοφύτου	1.038	1.157	11,5	C. of Eleofito
Κ. Μεγάλης Χώρας	1.244	1.364	9,6	C. of Meghali Chora
Χαλκιδέων Δ.	**36.300**	**44.867**	**23,6**	**Chalkis M.**
Ιωαννιτών Δ.	**40.130**	**44 829**	**11,7**	**Yanina M.**
Πολεοδομικό Συγκρότημα Καλαμάτας	**40 402**	**43 235**	**7,0**	**Greater Kalamata**
Δ. Καλαμάτας	39.462	42 075	6,6	M. of Kalamata
Κ. Λασπροχώματος .	940	1.160	23,4	C. of Asprochoma
Λαμιέων Δ.....	**38.297**	**41 846**	**9,3**	**Lamia M.**
Ρόδου Δ.	**33.100**	**41.425**	**25,2**	**Rhodes M.**
Αχαρνών Δ.	**28.083**	**41.068**	**46,2**	**Acharnae M.**
Πολεοδομικό Συγκρότημα Κατερίνης	**30.512**	**39.895**	**30,8**	**Greater Katerini**
Δ. Κατερίνης	29.336	38.404	30,9	M. of Katerini
Κ. Περιστάσεως ...	1.176	1.491	26,8	C. of Peristasis
Βεροίας Δ.	**30.425**	**37.966**	**24,8**	**Veria M.**
Κομοτηνής Δ.	**32.219**	**37.487**	**16,4**	**Komotini M.**
Δράμας Δ.	**30.627**	**37.118**	**21,2**	**Drama M.**
Κερκυραίων Δ.	**31.461**	**36.901**	**17,3**	**Corfu M.**
Αλεξανδρουπόλεως Δ	**25.136**	**35.799**	**42,4**	**Alexandroupolis M.**
Ξάνθης Δ.	**27.040**	**33.897**	**25,4**	**Xanthi M.**
Κοζάνης Δ.	**24.020**	**31.333**	**30,4**	**Kozani M.**
Πολεοδομικό Συγκρότημα Χίου	**30.021**	**29.742**	**-0,9**	**Greater Chios**
Δ. Χίου	24.084	24.070	-0,1	M. of Chios
Δ. Βροντάδου	4.269	3.979	-6,8	M. of Vrodadou
Κ. Θυμιανών	1.668	1.693	1,5	C. of Thymianae
Καρδίτσης Δ.	**25.830**	**27.532**	**6,6**	**Karditsa M.**
Πολεοδομικό Συγκρότημα Αιγίου	**23.756**	**25.723**	**8,3**	**Greater Aegion**
Δ. Αιγίου	18.910	20.955	10,8	M. of Aegion

Πίνακας - Table II : 12. συνέχεια - continued

Πολεοδομικά συγκροτήματα (1) και δήμοι άνω των 10.000 κατοίκων(2)	Αριθμός κατοίκων Number of inhabitants		Μεταβολή % Change	Urban agglomerations (1) and municipalities with more than 10.000 inhabitants(2)
	Απογραφή 1971 Census	Απογραφή 1981 Census		
Κ. Αγίου Κωνσταντίνου	425	394	–7,3	C. of Aghios Constantinos
Κ. Βαλιμιτίκων ...	571	526	–7,9	C. of Valimitika
Κ. Διγελιωτίκων ..	162	213	31,5	C. of Digeliotika
Κ. Κουλούρας	652	700	7,4	C. of Couloura
Κ. Ροδοδάφνης	1.913	1.822	–4,8	C. of Rododaphni
Κ. Τέμενης	1.123	1.113	–0,9	C. of Temeni
Μυτιλήνης Δ.	**24.376**	**24.991**	**2,5**	**Mytilini M.**
Γιαννιτσών Δ.	**21.188**	**23.966**	**13,1**	**Yannitsa M.**
Κορίνθου Δ.	**20.773**	**22.658**	**9,1**	**Korinthos M.**
Πτολεμαΐδος Δ. ...	**16.588**	**22.109**	**33,3**	**Ptolemais M.**
Πύργου (Λετρίνων)Δ.	**20.599**	**21.958**	**6,6**	**Pyrgos (Letrinon) M.**
Τριπόλεως Δ.	**20.209**	**21.337**	**5,6**	**Tripolis M.**
Άργους Δ.	**19.878**	**20.955**	**5,4**	**Argos M.**
Μεγαρέων Δ.	**18.759**	**20.814**	**11,0**	**Megara M.**
Σαλαμίνος Δ.	**18.364**	**20.807**	**13,3**	**Salamis M.**
Καστορίας Δ.	**16.043**	**20.660**	**28,8**	**Kastoria M.**
Ελευσίνος Δ.	**18.535**	**20.320**	**9,6**	**Eleusis M.**
Αρταίων Δ.	**20.538**	**20.004**	**–2,6**	**Arta M.**
Ναούσης Δ.	**17.443**	**19.430**	**11,4**	**Naousa M.**
Θηβαίων Δ.	**15.971**	**18.712**	**17,2**	**Thebes M.**
Ρεθύμνης Δ.	**15.373**	**18.190**	**18,3**	**Rethymni M.**
Λεβαδέων Δ.	**16.271**	**17.769**	**9,2**	**Levadia M.**
Άνω Λιοσίων Δ. ..	**11.388**	**16.862**	**48,1**	**Ano Liossia M.**
Εδέσσης Δ.	**14.671**	**16.642**	**13,4**	**Edessa M.**
Πολεοδομικό Συγκρότημα Ερμουπόλεως	**16.082**	**16.595**	**3,2**	**Greater Ermoupolis**
Δ. Ερμουπόλεως ..	13.506	13.877	2,7	M. of Ermoupolis
Δ. Άνω Σύρου ...	1.673	1.689	1,0	M. of Ano Syros
Κ. Μάννα	903	1.029	14,0	C. of Manna
Αμαλιάδος Δ.	**14.615**	**15.248**	**4,3**	**Amalias M.**
Ορεστιάδος Δ.	**12.513**	**14.727**	**17,7**	**Orestias M.**
Καλυμνίων Δ.	**13.281**	**14.457**	**8,9**	**Calymnos M.**
Πολεοδομικό Συγκρότημα Σπάρτης	**13.432**	**14.388**	**7,1**	**Greater Sparta**
Δ. Σπαρτιατών	11.998	12.975	8,1	M. of Spartiates
Κ. Μαγούλας	1.434	1.413	–1,5	C. of Magoula
Πρεβέζης Δ.	**12.973**	**13.624**	**5,0**	**Preveza M.**
Κρωπίας Δ.....	**9.716**	**12.893**	**32,7**	**Cropia M.**
Κιλκίς Δ.	**12.555**	**12.648**	**0,7**	**Kilkis M.**
Φλωρίνης Δ.	**11.172**	**12.573**	**12,5**	**Florina M.**

Πίνακας - Table II : 12. συνέχεια - continued

Πολεοδομικά συγκροτήματα (1) και δήμοι άνω των 10.000 κατοίκων(2)	Αριθμός κατοίκων Number of inhabitants		Μεταβολή % Change	Urban agglomerations(1) and municipalities with more than 10.000 inhabitants(2)
	Απογραφή 1971 Census	Απογραφή 1981 Census		
Ασπροπύργου Δ. ...	**11.183**	**12.541**	**12,1**	**Aspropyrgos M.**
Αλεξανδρείας Δ. ...	**9.535**	**11.889**	**24,7**	**Alexandria M.**
Κω Δ.	**8.913**	**11.851**	**33,0**	**Cos M.**
Μεσολογγίου Δ. ...	**12.399**	**11.375**	**-8,3**	**Missolonghi M.**
Τυρνάβου Δ.	**10.687**	**11.118**	**4,0**	**Tirnavos M.**
Ναυπλιέων Δ.	**9.320**	**10.611**	**13,9**	**Nauplion M.**

(1) Οι δήμοι και οι κοινότητες, οι οποίοι αποτελούν πολεοδομικά συγκροτήματα, λαμβάνονται και για την απογραφή του 1971 στα διοικητικά όρια, τα οποία είχε καθένας κατά την απογραφή του 1981.

(2) Περιλαμβάνονται οι δήμοι των οποίων ο πολυπληθέστερος οικισμός έχει πληθυσμό 10.000 κατοίκους και άνω.

(1) The municipalities and communes constituting the urban agglomerations have been taken, for 1971 census, in the administrative boundaries each of them held at the census of 1981.

(2) Included are municipalities the major locality of which is populated by more than 10.000 inhabitants.

II : 13. Επιφάνεια και πληθυσμός των κατοικούμενων νήσων της Ελλάδος
Area and population of inhabited islands in Greece

Νήσοι	Επιφάνεια σε τ. χμ. Area in sq. km	Πληθυσμός Απογρ. 1981 Population-1981 Census	Islands
Σύνολο	**25.042,016**	**1.384.119**	**Total**
Κρήτη	8.261,183	502.082	Crete
Εύβοια	3.655,078	185.626	Euboea
Λέσβος	1.630,378	88.601	Lesvos
Ρόδος	1.398,075	87.831	Rhodes
Χίος	841,583	48.700	Chios
Κεφαλληνία	781,482	27.649	Cephalonia
Κέρκυρα	592,082	96.533	Corfu
Σάμος	476,198	31.629	Samos
Λήμνος	475,606	15.721	Limnos
Νάξος	428,125	14.037	Naxos
Ζάκυνθος	402,080	30.011	Zante
Άνδρος	379,668	9.020	Andros
Θάσος	378,845	13.111	Thasos
Λευκάδα	302,511	19.947	Levkas
Κάρπαθος	301,175	4.645	Karpathos
Κως	290,275	20.350	Kos
Κύθηρα	277,971	3.354	Kythera
Ικαρία	255,257	7.559	Ikaria
Σκύρος	209,499	2.757	Skyros
Πάρος	194,516	7.881	Paros
Τήνος	194,206	7.730	Tinos
Σαμοθράκη	177,977	2.871	Samothrace
Μήλος	150,602	4.554	Milos
Κέα	130,578	1.648	Kea
Αμοργός	120,665	1.718	Amorgos
Κάλυμνος	110,875	14.295	Kalymnos
Ίος	107,804	1.451	Ios
Κύθνος	99,262	1.502	Kythnos
Αστυπάλαια	96,850	1.030	Astypalea
Ιθάκη	96,262	3.646	Ithaki
Σκόπελος	95,479	4.451	Skopelos
Σαλαμίνα	94,993	28.574	Salamis
Μύκονος	85,481	5.503	Mykonos
Σύρος	83,630	19.668	Syros
Αίγινα	82,639	11.127	Aegina
Θήρα	75,790	7.083	Thera
Σέριφος	73,232	1.133	Serifos
Σίφνος	73,182	2.087	Sifnos
Κάσος	65,975	1.184	Kasos
Αλόννησος	64,468	1.528	Alonisos
Τήλος	62,825	301	Tilos
Σύμη	58,100	2.273	Symi
Λέρος	52,950	8.127	Leros
Λοιπές νήσοι	1.256,604	33.591	Other islands

II : 14. Φυσική κίνηση του πληθυσμού — Vital statistics

Έτος Year	Γάμοι (1) Marriages	Γεννήσεις (1) Births	Θάνατοι (1) Deaths	Θάνατοι κάτω του 1 έτους (3) Deaths under one year (3)	Διαζύγια (2) Divorces
1956	6,9	19,7	7,4	38,7	...
1960	7,0	18,9	7,3	40,1	42,3
1965	9,4	17,7	7,9	34,3	43,4
1970	7,7	16,5	8,4	29,6	51,8
1975	8,5	15,7	8,9	24,0	48,7
1980	6,5	15,4	9,1	17,9	107,2
1981	7,3	14,5	8,9	16,3	89,2
1982	6,9	14,0	8,8	15,1	81,2
1983	7,2	13,5	9,2	14,6	83,0
1984	5,5	12,7	8,9	14,3	158,2

(1) Επί 1.000 κατοίκων.
(2) Επί 1.000 γάμων.
(3) Επί 1.000 γεννήσεων ζώντων.

(1) Per 1.000 inhabitants.
(2) Per 1.000 marriages.
(3) Per 1.000 live births.

II : 15. Γάμοι, γεννήσεις και θάνατοι κατά γεωγραφικό διαμέρισμα
Marriages, births and deaths by geographic region

Γεωγραφικό διαμέρισμα	Γάμοι (1) Marriages	Γεννήσεις (1) Births	Θάνατοι (1) Deaths	Geographic region
		ΕΤΟΣ - 1983 - YEAR		
Σύνολο	**71.143**	**132.608**	**90.586**	**Total**
Περιφ. Πρωτευούσης .	25.135	43.429	24.418	Greater Athens
Λοιπή Στερεά Ελλάς και Εύβοια	7.041	14.019	10.110	Rest of Central Greece and Euboea
Πελοπόννησος	6.052	13.250	11.117	Peloponnesos
Ιόνιοι Νήσοι	1.266	2.131	2.456	Ionian Islands
Ήπειρος	2.169	4.296	3.122	Epirus
Θεσσαλία	4.861	9.506	6.878	Thessaly
Μακεδονία	14.782	27.984	18.781	Macedonia
Θράκη	2.683	5.011	3.267	Thrace
Νήσοι Αιγαίου	2.814	5.658	5.195	Aegean Islands
Κρήτη	3.682	7.217	4.849	Crete
Εξωτερικό	658	107	393	Abroad
		ΕΤΟΣ – 1984 – YEAR		
Σύνολο	**54.793**	**125.724**	**88.397**	**Total**
Περιφ. Πρωτευούσης .	17.976	39.997	24.428	Greater Athens
Λοιπή Στερεά Ελλάς και Εύβοια	5.292	13.353	9.770	Rest of Central Greece and Euboea
Πελοπόννησος	4.887	12.627	10.781	Peloponnesos
Ιόνιοι Νήσοι	857	2.096	2.406	Ionian Islands
Ήπειρος	1.896	4.036	2.971	Epirus
Θεσσαλία	3.972	9.259	6.481	Thessaly
Μακεδονία	12.073	26.673	18.604	Macedonia
Θράκη	2.475	4.892	3.198	Thrace
Νήσοι Αιγαίου	2.235	5.452	4.772	Aegean Islands
Κρήτη	2.482	7.097	4.617	Crete
Εξωτερικό	648	242	369	Abroad

(1) Κατά τόπο μόνιμης κατοικίας του γαμβρού, της μητέρας, του θανόντος.

(1) By permanent residence of the bridegroom, the mother, the deceased.

II : 16. Θάνατοι κατά αιτία —Deaths by cause

Αιτίες θανάτου (1)	1983	1984	Causes of death (1)
Σύνολο	**90.586**	**88.397**	**Total**
I. Λοιμώδη και παρασιτικά νοσήματα	800	702	I. Infectious and parasitic diseases
II. Νεοπλάσματα	17.563	17.625	II. Neoplasms
III. Ενδοκρινικά και μεταβολικά νοσήματα, διαταραχές της θρέψεως και ανοσολογικές διαταραχές	3.630	3.849	III. Endocrine and metabolic diseases, nutritional deficiencies and immunity disorders
IV. Νοσήματα του αίματος και των αιμοποιητικών οργάνων	361	287	IV. Diseases of blood and blood-forming organs
V. Ψυχικές διαταραχές	502	503	V. Mental disorders
VI. Νοσήματα του νευρικού συστήματος και των αισθητηρίων οργάνων	1.203	1.221	VI. Diseases of the nervous system and sense organs
VII. Νοσήματα του κυκλοφορικού συστήματος	41.568	40.883	VII. Diseases of the circulatory system
VIII. Νοσήματα του αναπνευστικού συστήματος	5.940	5.133	VIII. Diseases of the respiratory system
IX. Νοσήματα του πεπτικού συστήματος	3.367	3.292	IX. Diseases of the digestive system
X. Νοσήματα του ουροποιογεννητικού συστήματος	2.418	2.329	X. Diseases of the genito-urinary system
XI. Επιπλοκές της κυήσεως, του τοκετού και της λοχείας	19	11	XI. Complications of pregnancy, childbirth and the puerperium
XII. Νοσήματα του δέρματος και του υποδόριου ιστού	144	143	XII. Diseases of the skin and subcutaneous tissue
XIII. Νοσήματα του μυοσκελετικού συστήματος και του συνδετικού ιστού	149	162	XIII. Diseases of the musculo-skeletal system and connective tissue
XIV. Συγγενείς ανωμαλίες	737	701	XIV. Congenital anomalies
XV. Ορισμένες καταστάσεις που προέρχονται από την περιγεννητική περίοδο	996	995	XV. Certain conditions originating in the perinatal period
XVI. Συμπτώματα, σημεία και ασαφώς καθορισμένες καταστάσεις	6.185	5.597	XVI. Symptoms, signs and ill-defined conditions
XVII. Βίαιοι θάνατοι :			XVII. Violent deaths :
—Ατυχήματα	4.508	4.426	—Accidents
—Αυτοκτονίες	368	389	—Suicides
—Ανθρωποκτονίες	80	93	—Homicides
—Άλλη βίαιη ενέργεια ...	48	56	—Other violence

(1) Συνεπτυγμένη Διεθνής Ονοματολογία 1975.

(1) Abridged International List of 1975.

II : 17. Θάνατοι κατά φύλο και ηλικία του θανόντος
Deaths by sex and age of the deceased

Ηλικία του θανόντος Age of the deceased	Σύνολο Total		Άρρενες Males		Θήλεις Females	
	1983	1984	1983	1984	1983	1984
Σύνολο όλων των ηλικιών—All ages	**90.586**	**88.397**	**47.024**	**46.216**	**43.562**	**42.181**
Κάτω του 1 έτους—Under 1 year	1.932	1.803	1.111	1.023	821	780
1 έτους—year	100	60	53	25	47	35
2 ετών—years	59	60	27	42	32	18
3 » »	58	47	37	28	21	19
4 » »	42	46	24	28	18	18
5 – 9 » »	186	185	110	112	76	73
10 – 14 » »	224	158	138	97	86	61
15 – 19 » »	524	430	394	302	130	128
20 – 24 » »	586	593	445	460	141	133
25 – 29 » »	500	526	336	377	164	149
30 – 34 » »	539	536	361	372	178	164
35 – 39 » »	705	703	442	437	263	266
40 – 44 » »	919	953	580	603	339	350
45 – 49 » »	1.707	1.646	1.108	1.048	599	598
50 – 54 » »	2.832	2.818	1.844	1.891	988	927
55 – 59 » »	4.199	4.348	2.759	2.817	1.440	1.531
60 – 64 » »	5.057	5.160	3.164	3.377	1.893	1.783
65 – 69 » »	8.094	7.595	4.826	4.439	3.268	3.156
70 – 74 » »	12.862	12.536	7.170	6.880	5.692	5.656
75 – 79 » »	16.027	15.495	8.089	7.937	7.938	7.558
80 – 84 » »	15.563	15.498	6.884	6.963	8.679	8.535
85 ετών και άνω—years and over	17.857	17.201	7.115	6.958	10.742	10.243
Δεν δηλώθηκε ηλικία—Not declared age	14	—	7	—	7	—

Ελλήνων μόνο υπηκόων — For Greek citizens only

II : 18. Μετανάστες από την Ελλάδα κατά φύλο
Emigrants from Greece, by sex

Έτος Year	Μονίμως μεταναστεύσαντες Permanently emigrating		Προσωρινώς μεταναστεύσαντες Temporarily emigrating	
	Σύνολο Total	Άρρενες Males	Σύνολο Total	Άρρενες Males
1955	29.787	19.554	14.465	14.206
1956	35.349	23.158	21.849	21.643
1957	30.428	19.196	22.540	22.394
1958	24.521	12.889	16.287	16.205
1959	23.684	14.044	19.999	19.829
1960	47.768	33.278	27.454	26.981
1961	58.837	36.209	26.426	25.782
1962	84.054	51.868	26.668	25.817
1963	100.072	61.966	35.437	34.598
1964	105.569	66.265	47.616	46.437
1965	117.167	65.341	59.241	57.645
1966	86.896	46.369	61.518	59.829
1967	42.730	22.885	59.732	58.310
1968	50.866	27.232	64.138	63.245
1969	91.552	51.633	67.123	65.682
1970	92.681	53.030	70.570	69.080
1971	61.745	33.935	75.229	73.305
1972	43.397	24.470	72.741	70.908
1973	27.525	14.753	85.116	83.417
1974	24.448	13.223	92.595	90.622
1975	20.330	11.718	80.349	77.823
1976	20.374	12.349	84.896	82.159
1977(1) Ιαν.-Σεπτ. Jan.-Sept.	16.510	10.215	65.612	63.655

(1) Τα στοιχεία του έτους 1977 αναφέρονται μόνο στην περίοδο Ιανουαρίου - Σεπτεμβρίου. Από το μήνα Οκτώβριο 1977, δεν συγκεντρώνονται πλέον στοιχεία μεταναστεύσεως και παλιννοστήσεως των Ελλήνων υπηκόων, λόγω περικοπής των σχετικών στατιστικών ερωτημάτων από τα δελτία «αφίξεως» και «αναχωρήσεως» ταξιδιωτών εξωτερικού, δυνάμει της υπ' αριθ. 9768/1-109029/15-4-1977 Υπουργικής αποφάσεως (ΦΕΚ 391/21-4-1977, τ. Β').

(1) Data for 1977 refer to January - September period. From October 1977, due to changes in the entries of the «Arrival Card» and the «Departure Card» no data are collected on emigration and immigration of Greek citizens. Ministerial Decision No 9768/1109029/15-4-1977.

II : 19. Υπερωκεάνιος μετανάστευση από την Ελλάδα
Transoceanic emigration from Greece

Έτος — Year	Αριθμός μεταναστών — Number of emigrants		
	Σύνολο—Total	Για τις Ην. Πολιτείες To USA	Για λοιπές χώρες To other countries
1881 – 1890	2.310	2.308	2
1891 – 1895	5.790	5.790	—
1896 – 1900	11.189	11.189	—
1901 – 1905	51.479	49.962	1.517
1906 – 1910	122.034	117.557	4.477
1911 – 1915	128.521	118.916	9.605
1916 – 1920	67.598	65.285	2.313
1921 – 1925	50.531	42.323	8.208
1926 – 1930	40.838	27.352	13.486
1931 – 1935	14.797	11.363	3.434
1936 – 1940	15.703	10.540	5.163
1941 – 1945	...	...	...
1946	1.558	1.326	232
1947	4.901	2.571	2.330
1948	4.819	2.047	2.772
1949	4.263	1.483	2.780
1950	4.635	1.890	2.745
1951	14.155	8.930	5.225
1952	6.640	2.155	4.485
1953	8.820	1.320	7.500
1954	18.682	3.487	15.195
1955	19.766	6.896	12.870
1956	23.147	8.982	14.165
1957	14.783	1.807	12.976
1958	14.842	3.870	10.972
1959	13.871	3.528	11.343
1960	17.764	3.561	14.203
1961	17.336	3.471	13.865
1962	21.959	4.460	17.499
1963	24.459	4.564	19.895
1964	25.327	2.890	22.437
1965	29.035	2.782	26.253
1966	33.093	12.193	20.900
1967	26.323	11.778	14.545
1968	25.891	9.839	16.052
1969	28.425	12.716	15.709
1970	24.153	11.484	12.669
1971	18.690	8.275	10.415
1972	13.239	6.613	6.626
1973	11.706	6.028	5.678
1974	12.380	6.347	6.033
1975	8.806	4.567	4.239
1976	8.155	4.180	3.975
1977 (1) Ιαν.-Σεπτ. — Jan. - Sept.	5.842	3.027	2.815

(1) Βλ. υποσημείωση (1), πίνακα II: 18.

(1) See footnote (1), table II: 18.

II : 20. Παλιννοστήσαντες Έλληνες υπήκοοι (1) από το εξωτερικό
Immigrating Greek citizens (1)

Έτος Year	Παλιννοστήσαντες - Immigrating from :				
	Από όλες τις χώρες – All countries			Από Υπερωκεάνιες χώρες Oversea countries	
	Σύνολο Total	Άρρενες Males	Θήλεις Females	Σύνολο Total	Από ΗΠΑ From USA
1968	18.882	10.165	8.717	4.734	967
1969	18.132	9.489	8.643	5.156	1.500
1970	22.665	12.284	10.381	7.112	1.963
1971	24.709	13.531	11.178	8.226	1.819
1972	27.522	15.088	12.434	8.484	1.945
1973	22.285	12.210	10.075	6.326	1.542
1974	24.476	13.597	10.879	4.793	1.497
1975	34.214	18.421	15.793	4.646	1.927
1976	32.067	16.676	15.391	5.353	1.928
1977 I-IX (2) ..	12.572	6.609	5.963	2.698	903

(1) Οι στατιστικές παλιννοστήσεως άρχισαν να καταρτίζονται από το έτος 1968.
(2) Βλέπε υποσημείωση (1), πίνακα II: 18.

(1) Immigration statistics being compiled since 1968.
(2) See footnote (1), table II : 18.

II : 21. Μέλη νοικοκυριών διαμένοντα στο εξωτερικό κατά το Δεκέμβριο του 1975, κατά φύλο και τόπο διαμονής κατά την απογραφή 1981

Household members residing abroad in December 1975, by sex and place of residence at the census of 1981

Δειγματοληπτική επεξεργασία 10% των δελτίων της Απογραφής Πληθυσμού 1981
10% sample elaboration of the 1981 Population Census questionnaires

Τόπος διαμονής κατά την απογραφή 1981 Place of residence at the census of 1981	Διαμένοντες στο εξωτερικό κατά το 1975 Residing abroad in 1975		
	Σύνολο Total	Άρρενες Males	Θήλεις Females
Σύνολο Ελλάδος—Greece, total ...	**232.680**	**118.430**	**114.250**
Περιφέρεια Πρωτευούσης—Greater Athens	82.210	41.100	41.110
Λοιπή Στερεά Ελλάς και Εύβοια—Rest of Central Greece and Euboea ...	10.040	5.530	4.510
Πελοπόννησος—Peloponnesos	11.940	6.450	5.490
Ιόνιοι Νήσοι—Ionian Islands	3.590	1.820	1.770
Ήπειρος—Epirus	8.410	4.480	3.930
Θεσσαλία—Thessaly	9.990	5.370	4.620
Μακεδονία—Macedonia	76.150	38.190	37.960
Θράκη—Thrace	10.200	5.050	5.150
Νήσοι Αιγαίου—Aegean Islands	11.790	6.190	5.600
Κρήτη—Crete	8.360	4.250	4.110

III. ΑΠΑΣΧΟΛΗΣΗ - ΑΝΕΡΓΙΑ

EMPLOYMENT - UNEMPLOYMENT

ΕΘΝΙΚΗ ΣΤΑΤΙΣΤΙΚΗ
ΥΠΗΡΕΣΙΑ ΕΛΛΑΔΟΣ

III : 1. Οικονομικώς ενεργός και μη ενεργός πληθυσμός, ηλικίας 10 ετών και άνω, κατά φύλο και ομάδες ηλικιών

Economically active and non-active population of 10 years and over, by sex and age groups

Δειγματοληπτική επεξεργασία 10% των δελτίων της Απογραφής Πληθυσμού 1981

10% sample elaboration of the 1981 Population Census questionnaires

Φύλο και ομάδες ηλικιών Sex and age groups	Οικονομικώς ενεργοί—Economically active				Οικονομικώς μη ενεργοί Economically non-active
	Σύνολο Total	Απασχολούμενοι Employed	Άνεργοι—Unemployed		
			Σύνολο Total	Από αυτούς, νέοι (1) Thereof, new (1)	
ΣΥΝΟΛΟ ΕΛΛΑΔΟΣ — GREECE, TOTAL					
Αμφοτέρων των φύλων —Both sexes	**3.543.797**	**3.388.518**	**155.279**	**89.036**	**4.517.862**
10–14 ετών-years	36.125	31.261	4.864	4.353	744.453
15–19 » »	210.737	173.904	36.833	31.780	481.571
20–24 » »	331.792	285.639	46.153	35.493	291.495
25–29 » »	427.100	402.746	24.354	13.709	221.531
30–34 » »	423.216	411.691	11.525	2.404	225.617
35–44 » »	760.710	747.106	13.604	835	446.487
45–54 » »	789.650	777.113	12.537	402	539.130
55–64 » »	386.264	381.410	4.854	60	509.433
65 και άνω-and over .	177.901	177.356	545	—	1.057.130
Δεν δήλωσαν—Not declared	302	292	10	—	1.015
Άρρενες—Males	**2.584.582**	**2.485.395**	**99.187**	**49.134**	**1.273.580**
10–14 ετών-years	24.535	21.120	3.415	3.064	376.285
15–19 » »	128.832	109.974	18.858	15.713	212.518
20–24 » »	193.022	167.643	25.379	18.820	76.945
25–29 » »	302.497	285.096	17.401	9.232	15.914
30–34 » »	312.106	303.805	8.301	1.540	7.098
35–44 » »	568.412	557.786	10.626	494	15.606
45–54 » »	605.094	594.571	10.523	211	48.690
55–64 » »	306.114	301.902	4.212	60	116.154
65 και άνω-and over .	143.740	143.278	462	—	403.969
Δεν δήλωσαν—Not declared	230	220	10	—	401
Θήλεις—Females	**959.215**	**903.123**	**56.092**	**39.902**	**3.244.282**
10–14 ετών-years	11.590	10.141	1.449	1.289	368.168
15–19 » »	81.905	63.930	17.975	16.067	269.053
20–24 » »	138.770	117.996	20.774	16.673	214.550
25–29 » »	124.603	117.650	6.953	4.477	205.617
30–34 » »	111.110	107.886	3.224	864	218.519
35–44 » »	192.298	189.320	2.978	341	430.881
45–54 » »	184.556	182.542	2.014	191	490.440
55–64 » »	80.150	79.508	642	—	393.279
65 και άνω-and over .	34.161	34.078	83	—	653.161
Δεν δήλωσαν—Not declared	72	72	—	—	614

(1) Άτομα τα οποία ζητούν εργασία για πρώτη φορά.

(1) Persons looking for work for the first time.

III : 2. Οικονομικώς ενεργός πληθυσμός κατά φύλο
Economically active population by sex

Δειγματοληπτική επεξεργασία 10% των δελτίων της Απογραφής Πληθυσμού 1981
10% sample elaboration of the 1981 Population Census questionnaires

Φύλο Sex	Σύνολο—Total		Απασχολούμενοι Employed		Άνεργοι Unemployed	
	Αριθμός Number	%	Αριθμός Number	%	Αριθμός Number	%
ΣΥΝΟΛΟ ΕΛΛΑΔΟΣ — GREECE, TOTAL						
Σύνολο—Total	**3.543.797**	**100,0**	**3.388.518**	**100,0**	**155.279**	**100,0**
Άρρενες—Males	2.584.582	72,9	2.485.395	73,3	99.187	63,9
Θήλεις—Females	959.215	27,1	903.123	26,7	56.092	36,1

III : 3. Οικονομικώς ενεργός πληθυσμός κατά θέση στο επάγγελμα και φύλο
Economically active population by occupational status and sex

Δειγματοληπτική επεξεργασία 10% των δελτίων της Απογραφής Πληθυσμού 1981
10% sample elaboration of the 1981 Population Census questionnaires

Θέση στο επάγγελμα Occupational status	Σύνολο—Total		Άρρενες—Males		Θήλεις—Females	
	Αριθμός Number	%	Αριθμός Number	%	Αριθμός Number	%
ΣΥΝΟΛΟ ΕΛΛΑΔΟΣ — GREECE, TOTAL						
Σύνολο—Total	**3.543.797**	**100,0**	**2.584.582**	**100,0**	**959.215**	**100,0**
Εργοδότες—Employers	101.461	2,9	92.605	3,6	8.856	0,9
Εργαζόμενοι για λογαριασμό τους—Own-account workers ...	1.164.537	32,9	1.048.883	40,6	115.654	12,0
Συμβοηθούντα και μη αμειβόμενα μέλη οικογενείας—Unpaid family workers	394.008	11,1	123.896	4,8	270.112	28,2
Μισθωτοί—Salary and wage earners	1.730.298	48,8	1.225.724	47,4	504.574	52,6
Νέοι (1)—New (1)	89.036	2,5	49.134	1,9	39.902	4,2
Δεν δήλωσαν θέση—Status not declared ...	64.457	1,8	44.340	1,7	20.117	2,1

(1) Άτομα τα οποία ζητούν εργασία για πρώτη φορά.

(1) Persons looking for work for the first time.

III : 4. Οικονομικώς ενεργός πληθυσμός κατά κλάδο οικονομικής δραστηριότητας και φύλο

Economically active population by branches of economic activity and sex

Δειγματοληπτική επεξεργασία 10% των δελτίων της Απογραφής Πληθυσμού 1981
10% sample elaboration of the 1981 Population Census questionnaires

Κλάδος οικονομικής δραστηριότητας Branch of economic activity	Σύνολο—Total		Άρρενες—Males		Θήλεις—Females	
	Αριθμός Number	%	Αριθμός Number	%	Αριθμός Number	%
ΣΥΝΟΛΟ ΕΛΛΑΔΟΣ — GREECE, TOTAL						
Σύνολο—Total	**3.543.797**	**100,0**	**2.584.582**	**100,0**	**959.215**	**100,0**
Γεωργία κλπ.—Agriculture etc.	972.091	27,4	680.933	26,3	291.158	30,3
Ορυχεία (μεταλλεία κλπ.)—Mining (quarrying etc.)	22.957	0,7	21.207	0,8	1.750	0,2
Βιομηχανία - βιοτεχνία—Manufacturing	664.322	18,7	484.082	18,7	180.240	18,8
Ηλεκτρισμός, φωταέριο κλπ.—Electricity, gas etc.	25.425	0,8	21.703	0,8	3.722	0,4
Οικοδομήσεις και δημόσια έργα—Construction etc.	326.390	9,2	323.334	12,5	3.056	0,3
Εμπόριο κλπ.—Trade etc.	433.944	12,2	315.172	12,2	118.772	12,4
Μεταφορές, αποθηκεύσεις, επικοινωνίες — Transport, storage and communication .	266.517	7,5	242.295	9,4	24.222	2,5
Τράπεζες, ασφάλειες κλπ. —Bank,insurance etc.	126.703	3,6	81.730	3,2	44.973	4,7
Λοιπές υπηρεσίες—Other services	531.869	15,0	309.017	12,0	222.852	23,2
Νέοι (1)—New (1)	89.036	2,5	49.134	1,9	39.902	4,2
Δεν δήλωσαν—Not declared	84.543	2,4	55.975	2,2	28.568	3,0

(1) Άτομα τα οποία ζητούν εργασία για πρώτη φορά.

(1) Persons looking for work for the first time.

III : 5. Οικονομικώς ενεργός πληθυσμός κατά ομάδες ατομικών επαγγελμάτων και φύλο

Economically active population by groups of individual occupations and sex

Δειγματοληπτική επεξεργασία 10% των δελτίων της Απογραφής Πληθυσμού 1981

10% sample elaboration of the 1981 Population Census questionnaires

Ομάδες ατομικών επαγγελμάτων Groups of individual occupations	Σύνολο—Total		Άρρενες—Males		Θήλεις—Females	
	Αριθμός Number	%	Αριθμός Number	%	Αριθμός Number	%
ΣΥΝΟΛΟ ΕΛΛΑΔΟΣ — GREECE, TOTAL						
Σύνολο—Total	**3.543.797**	**100,0**	**2.584.582**	**100,0**	**959.215**	**100,0**
Ασκούντες επιστημονικά και ελευθέρια επαγγέλματα, τεχνικοί αυτών βοηθοί κ.π.α.ε. —Professional, technical and related workers	332.279	9,4	204.054	7,9	128.225	13,4
Διευθύνοντες και ανώτερα διοικητικά στελέχη—Administrative, executive and managerial workers	61.619	1,7	53.477	2,1	8.142	0,8
Υπάλληλοι γραφείου κ.π.α.ε. —Clerical and related workers	335.723	9,5	187.265	7,2	148.458	15,5
Έμποροι και πωλητές—Tradesmen and sales workers	301.071	8,5	225.935	8,7	75.136	7,8
Απασχολούμενοι στην παροχή υπηρεσιών—Service workers	278.044	7,8	185.307	7,2	92.737	9,7
Απασχολούμενοι στη γεωργία, ζωοκομία, δασοκομία κλπ.— Farmers, loggers and related workers	973.232	27,5	682.127	26,4	291.105	30,3
Τεχνίτες και εργάτες (εκτός γεωργίας) και χειριστές μεταφορικών μέσων—Craftsmen and labourers (not in agriculture) and operators of transport means	1.119.397	31,6	960.812	37,2	158.585	16,5
Μη δυνάμενοι να καταταγούν κατά επάγγελμα(1)— Workers not classifiable by occupation (1)	53.396	1,5	36.471	1,4	16.925	1,8
Νέοι (2)—New (2)	89.036	2,5	49.134	1,9	39.902	4,2

(1) Περιλαμβάνονται όσοι δήλωσαν ανεπαρκώς ή ασαφώς το επάγγελμά τους, καθώς και αυτοί που δεν δήλωσαν.

(2) Άτομα τα οποία ζητούν εργασία για πρώτη φορά.

(1) Including persons inadequately or not clearly declaring their occupation, and persons not declaring at all.

(2) Persons looking for work for the first time.

III : 6. Πληθυσμός ηλικίας 14 ετών και άνω κατά κατάσταση απασχολήσεως και φύλο

Population of 14 years and over, by employment status and sex

Έρευνα Εργατικού Δυναμικού — Labour Force Survey

Σε χιλιάδες *In thousand*

Κατάσταση απασχολήσεως και φύλο Employment status and sex	1981	1982	1983	1984	1985
ΣΥΝΟΛΟ ΕΛΛΑΔΟΣ — GREECE, TOTAL					
Αμφοτέρων των φύλων — Both sexes					
Εργατικό δυναμικό—Labour force	3.677,8	3.717,7	3.841,8	3.867,9	3.892,5
Απασχολούμενοι—Employed	3.529,3	3.501,8	3.540,0	3.553,0	3.588,5
Άνεργοι—Unemployed	148,5	215,9	301,8	314,9	303,9
Άρρενες—Males					
Εργατικό δυναμικό—Labour force	2.505,1	2.548,0	2.531,9	2.528,6	2.512,9
Απασχολούμενοι—Employed	2.423,3	2.426,5	2.384,0	2.376,2	2.371,0
Άνεργοι—Unemployed	81,9	121,5	147,9	152,4	141,9
Θήλεις—Females					
Εργατικό δυναμικό—Labour force	1.172,7	1.169,7	1.309,9	1.339,3	1.379,5
Απασχολούμενοι—Employed	1.106,0	1.075,3	1.156,1	1.176,7	1.217,5
Άνεργοι—Unemployed	66,7	94,4	153,8	162,6	162,0
Αναλογία % Percent					
Αμφοτέρων των φύλων — Both sexes					
Εργατικό δυναμικό—Labour force	100,0	100,0	100,0	100,0	100,0
Απασχολούμενοι—Employed	96,0	94,2	92,1	91,9	92,2
Άνεργοι—Unemployed	4,0	5,8	7,9	8,1	7,8
Άρρενες—Males					
Εργατικό δυναμικό—Labour force	100,0	100,0	100,0	100,0	100,0
Απασχολούμενοι—Employed	96,7	95,2	94,2	94,0	94,3
Άνεργοι—Unemployed	3,3	4,8	5,8	6,0	5,7
Θήλεις—Females					
Εργατικό δυναμικό—Labour force	100,0	100,0	100,0	100,0	100,0
Απασχολούμενοι—Employed	94,3	91,9	88,3	87,9	88,2
Άνεργοι—Unemployed	5,7	8,1	11,7	12,1	11,8

III : 7. Απασχολούμενοι ηλικίας 14 ετών και άνω κατά κλάδο οικονομικής δραστηριότητας και φύλο

Employed persons of 14 years and over, by branch of economic activity and sex

Έρευνα Εργατικού Δυναμικού — Labour Force Survey

Σε χιλιάδες *In thousand*

Κλάδος οικονομικής δραστηριότητας Branch of economic activity	1981	1982	1983	1984	1985
Άρρενες—Males	**2.423,3**	**2.426,5**	**2.384,0**	**2.376,2**	**2.371,0**
Γεωργία, κτηνοτροφία, αλιεία—Agriculture, livestock, fishing	622,3	600,7	600,5	582,3	576,1
Ορυχεία—Mining	18,8	16,5	27,1	24,2	26,8
Βιομηχανία, βιοτεχνία—Manufacturing	485,9	485,8	488,5	489,3	485,0
Ηλεκτρισμός, φωταέριο—Electricity, gas	26,1	31,1	25,4	26,7	27,9
Οικοδομήσεις, δημόσια έργα—Construction and public works	290,5	291,0	272,1	251,2	240,4
Εμπόριο, εστιατόρια, ξενοδοχεία—Trade, restaurants, hotels	359,6	350,5	350,0	357,2	364,7
Μεταφορές, επικοινωνίες—Transport,communications	247,4	250,0	225,6	236,0	225,4
Τράπεζες, ασφάλειες—Bank, insurance	78,1	87,4	79,8	80,3	83,5
Λοιπές υπηρεσίες—Other services	292,9	312,2	313,9	328,6	340,9
Δεν δήλωσαν—Not declared	1,5	1,1	1,1	0,5	0,3
Θήλεις—Females	**1.106,0**	**1.075,3**	**1.156,1**	**1.176,7**	**1.217,5**
Γεωργία, κτηνοτροφία, αλιεία—Agriculture, livestock, fishing	460,5	410,2	459,9	461,3	460,8
Ορυχεία—Mining	0,4	0,9	1,5	1,4	2,0
Βιομηχανία, βιοτεχνία—Manufacturing	194,7	188,6	191,0	189,8	193,7
Ηλεκτρισμός, φωταέριο—Electricity, gas	4,2	3,9	3,5	3,2	3,7
Οικοδομήσεις, δημόσια έργα—Construction and public works	2,1	3,9	3,6	2,9	2,2
Εμπόριο, εστιατόρια, ξενοδοχεία—Trade, restaurants, hotels	168,2	174,0	185,6	190,9	206,2
Μεταφορές, επικοινωνίες—Transport, communications	26,4	24,9	24,9	25,2	24,1
Τράπεζες, ασφάλειες—Bank, insurance	38,5	41,9	43,7	47,7	49,1
Λοιπές υπηρεσίες—Other services	210,8	226,0	242,2	253,6	275,0
Δεν δήλωσαν—Not declared	0,1	1,0	0,3	0,5	0,4

III : 8. Απασχολούμενοι ηλικίας 14 ετών και άνω κατά ομάδες ηλικιών και φύλο

Employed persons of 14 years and over, by sex and age groups

Έρευνα Εργατικού Δυναμικού — Labour Force Survey

Σε χιλιάδες *In thousand*

Φύλο και ομάδες ηλικιών Sex and age groups	Αριθμός απασχολουμένων—Number of employed				
	1981	1982	1983	1984	1985
ΣΥΝΟΛΟ ΕΛΛΑΔΟΣ—GREECE, TOTAL					
Αμφοτέρων των φύλων—Both sexes	**3.529,3**	**3.501,8**	**3.540,0**	**3.553,0**	**3.588,5**
14 ετών-years	12,7	8,7	14,9	9,8	10,9
15 – 19 » »	158,7	141,5	150,7	141,6	133,6
20 – 24 » »	231,7	233,6	270,1	268,8	268,3
25 – 29 » »	370,4	375,2	378,7	389,9	410,3
30 – 44 » »	1.242,0	1.265,8	1.275,3	1.286,2	1.297,3
45 – 64 » »	1.322,7	1.297,0	1.288,3	1.315,7	1.345,3
65 και άνω–and over	191,1	179,9	161,6	141,0	122,8
Άρρενες—Males	**2.423,3**	**2.426,5**	**2.384,0**	**2.376,2**	**2.371,0**
14 ετών-years	8,2	5,9	10,0	6,6	7,1
15 – 19 » »	98,2	93,9	91,0	87,5	83,2
20 – 24 » »	122,3	130,9	154,3	156,4	155,7
25 – 29 » »	249,5	250,0	245,8	252,3	260,8
30 – 44 » »	863,0	881,7	870,5	866,5	858,4
45 – 64 » »	939,3	928,3	903,0	911,4	920,9
65 και άνω–and over	142,7	135,7	109,4	95,3	84,9
Θήλεις—Females	**1.106,0**	**1.075,3**	**1.156,1**	**1.176,7**	**1.217,5**
14 ετών-years	4,5	2,8	4,9	3,3	3,7
15 – 19 » »	60,5	47,6	59,7	54,1	50,4
20 – 24 » »	109,4	102,7	115,8	112,4	112,6
25 – 29 » »	120,9	125,2	132,8	137,3	149,5
30 – 44 » »	379,0	384,0	404,8	419,5	438,8
45 – 64 » »	383,3	368,7	385,8	404,4	424,4
65 και άνω–and over	48,4	44,2	52,3	45,7	37,9

III : 9. Άνεργοι ηλικίας 14 ετών και άνω κατά ομάδες ηλικιών και φύλο
Unemployed persons of 14 years and over, by sex and age groups

Έρευνα Εργατικού Δυναμικού — Labour Force Survey

Σε χιλιάδες *In thousand*

Φύλο και ομάδες ηλικιών Sex and age groups	Αριθμός ανέργων—Number of unemployed				
	1981	1982	1983	1984	1985
ΣΥΝΟΛΟ ΕΛΛΑΔΟΣ—GREECE, TOTAL					
Αμφοτέρων των φύλων—Both sexes	**148,5**	**215,9**	**301,8**	**314,9**	**303,9**
14 ετών-years	0,5	1,1	2,8	2,5	1,2
15 – 19 » »	22,6	32,0	49,0	48,5	47,2
20 – 24 » »	41,3	57,4	77,3	80,6	81,0
25 – 29 » »	28,3	36,3	49,8	57,2	53,6
30 – 44 » »	32,1	52,4	73,8	80,4	77,0
45 – 64 » »	23,1	35,7	48,4	44,8	43,3
65 και άνω-and over	0,5	1,1	0,6	0,9	0,7
Άρρενες—Males	**81,9**	**121,5**	**147,9**	**152,4**	**141,9**
14 ετών-years	0,3	0,6	1,6	1,6	0,5
15 – 19 » »	10,1	14,0	18,6	17,7	17,4
20 – 24 » »	16,5	23,5	32,0	33,8	34,0
25 – 29 » »	17,0	21,2	23,7	26,0	24,5
30 – 44 » »	20,5	34,0	38,4	41,5	37,1
45 – 64 » »	17,1	27,4	33,3	31,0	27,8
65 και άνω-and over	0,4	0,9	0,3	0,8	0,5
Θήλεις—Females	**66,7**	**94,4**	**153,8**	**162,6**	**162,0**
14 ετών-years	0,3	0,5	1,2	0,9	0,6
15 – 19 » »	12,5	18,0	30,5	30,8	29,8
20 – 24 » »	24,9	33,9	45,2	46,8	46,9
25 – 29 » »	11,3	15,1	26,2	31,3	29,1
30 – 44 » »	11,5	18,4	35,3	38,8	39,9
45 – 64 » »	6,1	8,3	15,1	13,9	15,5
65 και άνω-and over	0,1	0,2	0,3	0,1	0,2

III : 10. Μέσοι ετήσιοι όροι μηνιαίων αποδοχών υπαλλήλων στα βιομηχανικά - βιοτεχνικά καταστήματα, με 10 και άνω απασχολουμένους

Annual averages of monthly receipts of employees in industrial and handicraft establishments with 10 persons and over

Σε δραχμές — *In drachmae*

Κωδικός	Κλάδοι	1984 Άρρενες Males	1984 Θήλεις Females	1985 Άρρενες Males	1985 Θήλεις Females	Branches	Code
20–39	**Σύνολο**	**69.196**	**42.275**	**84.388**	**53.619**	**Total**	20–39
20	Ειδών διατροφής	60.767	39.839	74.416	50.224	Foodstuffs	20
21	Ποτών	69.318	49.028	82.267	59.276	Beverages	21
22	Καπνού	70.463	45.538	81.779	56.103	Tobacco	22
23	Υφαντικών ειδών	62.429	41.401	78.539	53.508	Textiles	23
24	Ειδών ενδυμασίας και υποδήσεως	51.295	35.412	62.694	46.192	Clothing and footwear	24
25	Ξύλου και φελλού	61.947	36.475	67.935	46.868	Wood and cork	25
26	Επίπλων	48.796	33.995	64.607	42.791	Furniture	26
27	Χάρτου	64.613	40.861	79.789	52.565	Paper	27
28	Εκτυπώσεων και εκδόσεων	66.784	44.539	80.324	57.034	Printing and publishing	28
29	Δέρματος	60.105	45.993	76.343	50.010	Leather	29
30	Ελαστικού και πλαστικών ειδών	61.766	37.849	77.249	48.813	Rubber and plastic products	30
31	Χημικών προϊόντων	78.677	47.433	95.060	56.792	Chemicals	31
32	Παραγώγων πετρελαίου και άνθρακα	83.661	51.202	105.266	64.116	Products of petroleum and coal	32
33	Προϊόντων από μη μεταλλικά ορυκτά	68.262	46.232	79.810	56.683	Non-metallic mineral products	33
34	Βασικών μεταλλουργικών προϊόντων	104.977	65.801	119.154	69.581	Basic metal industries	34
35	Προϊόντων από μέταλλο	65.300	39.821	80.063	50.539	Metal products	35
36	Μηχανών και συσκευών, εκτός των ηλεκτρικών	57.973	37.024	83.860	48.913	Machinery (non-electrical)	36
37	Ηλεκτρικών ειδών	64.682	43.971	78.446	54.711	Electrical supplies	37
38	Μεταφορικών μέσων	71.763	42.165	93.597	58.999	Transport equipment	38
39	Λοιπών ειδών ..	57.311	42.635	70.240	49.558	Miscellaneous	39

III : 11. Μέσοι ετήσιοι όροι ωριαίων αποδοχών εργατών σε βιομηχανικά - βιοτεχνικά καταστήματα, με 10 και άνω απασχολουμένους

Annual averages of hourly receipts of workers in industrial and handicraft establishments with 10 persons and over

Σε δραχμές — *In drachmae*

Κωδικός	Κλάδοι	1984 Άρρενες Males	1984 Θήλυς Females	1985 Άρρενες Males	1985 Θήλυς Females	Branches	Code
20 - 39	**Σύνολο .....**	**292,6**	**222,9**	**347,2**	**269,5**	**Total**	**20 - 39**
20	Ειδών διατροφής	265,3	215,5	314,3	265,9	Foodstuffs	20
21	Ποτών	289,5	248,9	335,8	276,9	Beverages	21
22	Καπνού	301,3	266,6	344,2	315,5	Tobacco	22
23	Υφαντικών ειδών	285,2	237,2	349,8	291,5	Textiles	23
24	Ειδών ενδυμασίας και υποδήσεως	252,4	204,3	301,8	244,0	Clothing and footwear	24
25	Ξύλου και φελλού	261,7	224,1	297,3	267,2	Wood and cork	25
26	Επίπλων	242,5	212,2	282,0	249,3	Furniture	26
27	Χάρτου	290,6	232,1	344,9	278,4	Paper	27
28	Εκτυπώσεων και εκδόσεων	296,1	229,0	367,9	279,9	Printing and publishing	28
29	Δέρματος	254,0	223,5	320,7	276,5	Leather	29
30	Ελαστικού και πλαστικών ειδών	285,6	213,0	332,0	252,7	Rubber and plastic products	30
31	Χημικών προϊόντων	328,0	228,5	375,3	275,3	Chemicals	31
32	Παραγώγων πετρελαίου και άνθρακα	359,1	249,9	434,6	314,1	Products of petroleum and coal	32
33	Προϊόντων από μη μεταλλικά ορυκτά	309,8	250,7	366,4	286,5	Non-metallic mineral products	33
34	Βασικών μεταλλουργικών προϊόντων	420,9	286,3	473,8	315,3	Basic metal industries	34
35	Προϊόντων από μέταλλο	282,1	225,5	334,1	274,3	Metal products	35
36	Μηχανών και συσκευών, εκτός των ηλεκτρικών	260,3	234,2	320,7	276,9	Machinery (non-electrical)	36
37	Ηλεκτρικών ειδών	277,5	236,7	317,7	290,6	Electrical supplies	37
38	Μεταφορικών μέσων	319,2	246,8	394,4	309,1	Transport equipment	38
39	Λοιπών ειδών ..	249,2	217,9	304,8	267,3	Miscellaneous	39

III : 12. Μέσοι ετήσιοι όροι ωρών εργασίας που πληρώθηκαν εβδομαδιαίως στους εργάτες βιομηχανικών και βιοτεχνικών καταστημάτων με 10 και άνω απασχολουμένους

Annual averages of working hours paid to workers per week in industrial and handicraft establishments with 10 persons and over

Σε δραχμές — *In drachmae*

Κωδικός	Κλάδοι	1984 Άρρενες Males	1984 Θήλεις Females	1985 Άρρενες Males	1985 Θήλεις Females	Branches	Code
20-39	**Σύνολο**	**39,0**	**37,2**	**40,0**	**38,3**	**Total**	**20-39**
20	Ειδών διατροφής	39,6	34,9	40,1	37,2	Foodstuffs	20
21	Ποτών	40,7	39,9	41,7	39,0	Beverages	21
22	Καπνού	38,2	36,0	39,4	38,0	Tobacco	22
23	Υφαντικών ειδών	38,3	37,5	40,3	38,5	Textiles	23
24	Ειδών ενδυμασίας και υποδήσεως	38,4	37,4	39,4	38,4	Clothing and footwear	24
25	Ξύλου και φελλού	37,9	35,3	39,2	38,0	Wood and cork	25
26	Επίπλων	38,2	37,5	38,3	36,7	Furniture	26
27	Χάρτου	40,0	38,8	40,5	39,4	Paper	27
28	Εκτυπώσεων και εκδόσεων	40,4	39,5	40,2	39,1	Printing and publishing	28
29	Δέρματος	38,5	38,2	38,3	38,9	Leather	29
30	Ελαστικού και πλαστικών ειδών	39,3	38,1	39,5	39,6	Rubber and plastic products	30
31	Χημικών προϊόντων	39,4	39,9	41,0	39,8	Chemicals	31
32	Παραγώγων πετρελαίου και άνθρακα	40,3	36,8	41,5	40,0	Products of petroleum and coal	32
33	Προϊόντων από μη μεταλλικά ορυκτά	39,7	38,0	39,9	37,8	Non-metallic mineral products	33
34	Βασικών μεταλλουργικών προϊόντων	40,9	38,7	41,2	41,1	Basic metal industries	34
35	Προϊόντων από μέταλλο	38,5	37,4	39,7	38,4	Metal products	35
36	Μηχανών και συσκευών, εκτός των ηλεκτρικών	37,2	32,5	39,5	38,0	Machinery (non-electrical)	36
37	Ηλεκτρικών ειδών	39,3	38,9	39,6	38,7	Electrical supplies	37
38	Μεταφορικών μέσων	38,4	38,0	40,4	37,9	Transport equipment	38
39	Λοιπών ειδών ..	38,2	38,1	38,8	38,6	Miscellaneous	39

III : 13. Μέσοι ετήσιοι όροι μηνιαίων αποδοχών υπαλλήλων λιανικού εμπορίου

Annual averages of monthly receipts of persons employed in retail trade

Περίοδος βάσεως : Νοέμβριος 1974=100,0 — **Base period : November 1974=100,0**

Σε δραχμές — *In drachmae*

Κωδικός Code	Κλάδοι — Branches	Μηνιαίες αποδοχές Monthly receipts		Δείκτες Indices	
		1984	1985 (1)	1984	1985 (1)
	ΑΡΡΕΝΕΣ — MALES				
64–65	**Όλα τα καταστήματα—All establishments**	**45.403**	**57.406**	**765,5**	**976,9**
641–645	Ειδών διατροφής, οίνων, ποτών—Foodstuffs, wines, beverages	41.469	54.700	776,7	1.024,5
643.1	Φαρμακεία—Pharmacies	43.512	59.243	686,3	934,4
644–645	Υφασμάτων, ειδών ενδυμασίας και υποδήσεως—Fabrics, wearing apparel and footwear	46.014	54.989	730,7	873,3
646,647,648	Επίπλων, ειδών οικιακού εξοπλισμού και κιγκαλερίας—Furniture, household equipment and ironmongery	43.748	53.304	751,2	915,2
649,651	Αυτοκινήτων και υγρών καυσίμων—Motor vehicles and liquid fuel	48.290	66.498	...	...
643,2,3 652–656	Λοιπά καταστήματα λιανικού εμπορίου—Other retail trade establishments		57.825	...	...
	ΘΗΛΕΙΣ — FEMALES				
64–65	**Όλα τα καταστήματα—All establishments**	**35.548**	**42.357**	**794,9**	**947,2**
641–645	Ειδών διατροφής, οίνων, ποτών—Foodstuffs, wines, beverages	32.850	40.737	824,1	1.022,0
643.1	Φαρμακεία—Pharmacies	37.259	46.455	772,0	962,6
644–645	Υφασμάτων, ειδών ενδυμασίας και υποδήσεως—Fabrics, wearing apparel and footwear	35.294	40.803	857,1	990,8
646,647,648	Επίπλων, ειδών οικιακού εξοπλισμού και κιγκαλερίας—Furniture, household equipment and ironmongery	35.260	41.201	705,3	824,2
649,651	Αυτοκινήτων και υγρών καυσίμων—Motor vehicles and liquid fuel	37.453	54.021	...	...
643,2,3 652–656	Λοιπά καταστήματα λιανικού εμπορίου—Other retail trade establishments		42.650	...	...

(1) Από το 1985 τα στοιχεία βασίζονται σε νέο δείγμα καταστημάτων.

(1) Starting with 1985, the data are based on a new sample of establishments.

III : 14. Χορηγηθείσες άδειες εργασίας αλλοδαπών κατά φύλο και χώρα υπηκοότητας

Work licences issued to foreigners by sex and country of citizenship

Χώρες	1984		1985		Countries
	Άρρενες Males	Θήλεις Females	Άρρενες Males	Θήλεις Females	
ΑΡΧΙΚΕΣ — ISSUED					
Σύνολο	**6.673**	**3.991**	**6.882**	**4.533**	**Total**
Ευρώπη	**3.976**	**2.673**	**4.028**	**2.883**	**Europe**
Τουρκία	517	171	487	156	Turkey
Ην. Βασίλειο	616	942	696	948	United Kingdom
Αφρική	**1.003**	**62**	**1.076**	**77**	**Africa**
Αίγυπτος	893	12	971	19	Egypt
Αμερική	**491**	**383**	**453**	**397**	**America**
ΗΠΑ	347	213	307	218	USA
Ασία	**1.000**	**731**	**1.125**	**1.020**	**Asia**
Κύπρος	486	298	466	287	Cyprus
Ωκεανία (Αυστραλία κλπ.)	**166**	**137**	**143**	**139**	**Oceania (Australia etc.)**
Ακαθόριστες χώρες	**37**	**5**	**57**	**17**	**Unspecified countries**
ΑΝΑΝΕΩΣΕΙΣ — RENEWED					
Σύνολο	**10.253**	**3.295**	**10.284**	**3.572**	**Total**
Ευρώπη	**4.117**	**1.144**	**4.471**	**1.316**	**Europe**
Τουρκία	1.706	308	1.337	234	Turkey
Ην. Βασίλειο	557	377	658	467	United Kingdom
Αφρική	**1.881**	**299**	**1.886**	**292**	**Africa**
Αίγυπτος	1.644	171	1.659	169	Egypt
Αμερική	**717**	**402**	**553**	**328**	**America**
ΗΠΑ	524	296	394	243	USA
Ασία	**3.279**	**1.340**	**3.147**	**1.531**	**Asia**
Κύπρος	1.248	497	1.195	518	Cyprus
Ωκεανία (Αυστραλία κλπ.)	**150**	**98**	**130**	**88**	**Oceania (Australia etc.)**
Ακαθόριστες χώρες	**109**	**12**	**97**	**17**	**Unspecified countries**

III : 15. Έλληνες και ξένοι ναυτικοί που εργάσθηκαν σε ελληνικά και ελληνόκτητα πλοία υπό ξένη σημαία, 100 κ.ο.χ. και άνω, συμβεβλημένα με το NAT, κατά μεγάλες ομάδες ειδικοτήτων και ηλικιών, την 20ή Σεπτεμβρίου 1984

Greek and foreign seamen employed in Greek and Greek-owned ships under foreign flag of 100 GRT and over contracted with the Seamen's Pension Fund, classified by major age and speciality groups, on September 20, 1984

Μεγάλες ομάδες ειδικοτήτων Major groups of specialities	Σύνολο Total	Ομάδες ηλικιών—Age groups						
		Μέχρι 20 ετών Up to 20 years	21-30	31-40	41-50	51-60	61 και άνω 61 and over	Άγνωστης ηλικίας Age unknown
Σύνολο—Total ..	**49.184**	**2.826**	**17.774**	**15.009**	**9.982**	**3.274**	**236**	**83**
Πλοίαρχοι και ανώτερο προσωπικό–Masters and senior personnel	16.026	26	3.513	6.048	5.148	1.231	47	13
Κατώτερο προσωπικό—Lower personnel	31.000	2.504	13.112	8.663	4.665	1.854	136	66
Δόκιμοι και υγειονομικό προσωπικό—Cadets, medical personnel	1.114	248	798	45	13	5	5	—
Προσωπικό χωρίς ειδικότητα—Non specialized personnel	1.044	48	351	253	156	184	48	4
Από αυτούς—Thereof :								
Έλληνες—Greeks	40.720	2.621	13.528	12.273	9.017	3.042	206	33
Ξένοι–Foreigners	8.464	205	4.246	2.736	965	232	30	50

IV. ΠΑΙΔΕΙΑ - EDUCATION

IV : 1. Πληθυσμός ηλικίας 10 ετών και άνω κατά φύλο, ομάδες ηλικιών και επίπεδο εκπαιδεύσεως

Δειγματοληπτική επεξεργασία 10% των δελτίων της Απογραφής Πληθυσμού 1981

Φύλο και ομάδες ηλικιών	Σύνολο Total	Πτυχιούχοι Ανωτάτων Σχολών With diploma of higher school	Πτυχιούχοι Ανωτέρων Σχολών With certificate or diploma of intermediate school	Φοιτούν σε Ανωτέρα ή Ανωτάτη Σχολή Attend a higher or intermediate school	Απόφοιτοι Μέσης Εκπαιδεύσεως Have completed secondary education
					ΣΥΝΟΛΟ ΕΛΛΑΔΟΣ
Αμφοτέρων των φύλων	**8.215.041**	**329.489**	**155.966**	**154.770**	**1.116.633**
10–14 ετών	782.749	—	—	—	—
15–19 »	720.325	—	1.349	55.036	99.053
20–24 »	709.958	24.494	25.243	81.620	204.786
25–29 »	662.874	67.109	29.958	13.654	163.307
30–44 »	1.867.115	135 958	54.976	3.881	325.242
45–64 »	2.232.479	74.840	33.063	565	246.808
65 ετών και άνω ...	1.238.088	27.053	11.371	—	77.359
Δεν δήλωσαν	1.453	35	6	14	78
Άρρενες	**3.995.605**	**228.961**	**82.546**	**92.267**	**537.641**
10–14 ετών	401.940	—	—	—	—
15–19 »	367.907	—	687	29.820	43.989
20–24 »	354.336	11.527	13.405	49.349	87.951
25–29 »	330.616	39.021	15.611	9.966	70.049
30–44 »	910.200	93.263	30.113	2.782	156.173
45–64 »	1.080.622	61.185	17.882	336	133.309
65 ετών και άνω ...	549.231	23.940	4.844	—	46.095
Δεν δήλωσαν	753	25	4	14	75
Θήλεις	**4.219.436**	**100.528**	**73.420**	**62.503**	**578.992**
10–14 ετών	380.809	—	—	—	—
15–19 »	352.418	—	662	25.216	55.064
20–24 »	355.622	12.967	11.838	32.271	116.835
25–29 »	332.258	28.088	14.347	3.688	93.258
30–44 »	956.915	42.695	24.863	1.099	169.069
45–64 »	1.151.857	13.655	15.181	229	113.499
65 ετών και άνω ...	688.857	3.113	6.527	—	31.264
Δεν δήλωσαν	700	10	2	—	3

Population of 10 years and over, by sex, age groups and educational level

10% sample elaboration of the 1981 Population Census questionnaires

Τελείωσαν τη Γ' τάξη Μέσης Εκπαιδεύσεως Have finished the third grade of secondary education	Απόφοιτοι Στοιχειώδους Εκπαιδεύσεως Have completed primary education	Δεν τελείωσαν τη Στοιχειώδη Εκπαίδευση Have not completed primary education	Αγράμματοι (μη γνωρίζοντες γραφή και ανάγνωση) Illiterate (do not know reading or writing)	Δεν δήλωσαν επίπεδο εκπαιδεύσεως Have not declared educational level	Sex and age groups
GREECE, TOTAL					
813.769	**3.604.317**	**1.281.839**	**706.721**	**51.537**	**Both sexes**
49.866	463.660	256.436	5.665	7.122	10–14 years
321.004	224.223	7.749	7.281	4.630	15–19 »
80.861	270.773	9.441	7.390	5.350	20–24 »
71.512	289.059	13.955	8.920	5.400	25–29 »
131.187	977.629	163.725	62.050	12.467	30–44 »
106.062	1.015.110	514.473	230.206	11.352	45–64 »
53.171	363.478	315.840	384.990	4.826	65 years and over
106	385	220	219	390	Not declared
480.403	**1.826.565**	**577.183**	**143.266**	**26.773**	**Males**
24.546	238.638	132.422	2.722	3.612	10–14 years
172.151	111.671	3.661	3.507	2.421	15–19 »
51.433	130.082	4.513	3.319	2.757	20–24 »
44.780	137.648	6.563	4.000	2.978	25–29 »
83.659	466.292	55.046	16.054	6.818	30–44 »
67.116	530.532	216.293	48.148	5.821	45–64 »
36.638	211.481	158.568	65.492	2.173	65 years and over
80	221	117	24	193	Not declared
333.366	**1.777.752**	**704.656**	**563.455**	**24.764**	**Females**
25.320	225.022	124.014	2.943	3.510	10–14 years
148.853	112.552	4.088	3.774	2.209	15–19 »
29.428	140.691	4.928	4.071	2.593	20–24 »
26.732	151.411	7.392	4.920	2.422	25–29 »
47.528	511.337	108.679	45.996	5.649	30–44 »
38.946	484.578	298.180	182.058	5.531	45–64 »
16.533	151.997	157.272	319.498	2.653	65 years and over
26	164	103	195	197	Not declared

IV : 2. Απόφοιτοι Ανωτάτων Σχολών, κατά είδος πτυχίου και φύλο
Higher education graduates by sex and type of certificate or diploma

Δειγματοληπτική επεξεργασία 10% των δελτίων της Απογραφής Πληθυσμού 1981
10% sample elaboration of the 1981 Population Census questionnaires

Σχολές και είδος πτυχίου	Σύνολο Ελλάδος Greece, total	Άρρενες Males	Θήλεις Females	Schools and certificate or diploma
Σύνολο	**329.489**	**228.961**	**100.528**	**Total**
Πανεπιστημιακές Σχολές	**202.025**	**129.985**	**72.040**	**University schools**
Θεολογική	5.145	4.180	965	Theology
Νομική	55.273	39.149	16.124	Law
Ιατρική	28.360	21.680	6.680	Medicine
Οδοντιατρική	10.558	5.597	4.961	Dentistry
Φιλοσοφική	39.635	10.079	29.556	Faculty of Philosophy
Φυσικομαθηματική	37.592	26.919	10.673	Mathematics and Natural Sciences
Κτηνιατρική	1.859	1.657	202	Veterinary
Γεωπονική και Δασολογική	7.886	7.068	818	Agriculture - Forestry
Πολυτεχνική	15.717	13.656	2.061	Polytechnic School
Σχολές Πολυτεχνείου	**24.059**	**21.309**	**2.750**	**Polytechnic University of Athens**
Πολιτικών Μηχανικών	7.728	7.315	413	Civil Engineering
Μηχανολόγων Μηχανικών	2.003	1.963	40	Mechanical Engineering
Ηλεκτρολόγων Μηχανικών	1.180	1.128	52	Electrical Engineering
Μηχανολόγων-Ηλεκτρολόγων Μηχανικών	4.176	4.096	80	Mechanical - Electrical Engineering
Αρχιτεκτόνων	4.375	2.780	1.595	ArchitecturalEngineering
Χημικών Μηχανικών	1.945	1.703	242	Chemical Engineering
Μηχανικών Μεταλλείων-Μεταλλουργών	748	718	30	Mining Engineering
Αγρονόμων και Τοπογράφων Μηχανικών	1.337	1.155	182	Rural Surveying and Topographical Engineering
Χωρίς διάκριση της Σχολής	567	451	116	Schools without distinction
Λοιπές Ανώτατες Σχολές	**84.837**	**65.169**	**19.668**	**Other higher education schools**
Ανωτάτη Σχολή Οικονομικών και Εμπορικών Επιστημών	30.494	23.607	6.887	Graduate School of Economic and Commercial Sciences
Πάντειος Ανωτάτη Σχολή Πολιτικών Επιστημών	17.790	11.517	6.273	Pantios Graduate School of Political Sciences
Ανωτάτη Βιομηχανική Σχολή Πειραιώς	13.013	9.646	3.367	Piraeus Graduate School of Industrial Studies
Ανωτάτη Βιομηχανική Σχολή Θεσσαλονίκης	4.052	2.804	1.248	Salonica Graduate School of Industrial Studies
Ανωτάτη Γεωπονική Σχολή Αθηνών	1.146	1.019	127	Athens Graduate Agricultural School
Ανωτάτη Σχολή Καλών Τεχνών	2.454	1.208	1.246	School of Fine Arts
Στρατιωτικές Σχολές	14.967	14.883	84	Military Schools
Λοιπές	921	485	436	Other
Δεν δηλώθηκε η Ανωτάτη Σχολή	**18.568**	**12.498**	**6.070**	**Higher school not declared**

IV : 3. Προσχολική εκπαίδευση : Νηπιαγωγεία, νηπιαγωγοί και νήπια, κατά τη λήξη του σχολικού έτους

Pre-school education : Nursery schools, kindergartners and infants at the end of the school year

Είδος σχολείου	1980/81	1981/82	1982/83	1983/84	Kind of school
Σύνολο					**Total**
Νηπιαγωγεία	4.576	4.743	4.922	5.003	Nursery schools
Νηπιαγωγοί	6.514	6.901	6.913	7.132	Kindergartners
Νήπια	145.924	151.666	153.587	158.816	Infants
Νηπιαγωγεία					**Nursery schools**
α) Δημόσια					*a) Public*
Νηπιαγωγεία	4.263	4.455	4.683	4.799	Nursery schools
Νηπιαγωγοί	5.975	6.408	6.467	6.767	Kindergartners
Νήπια	132.339	139.229	142.553	149.647	Infants
Νήπια ανά νηπιαγωγό	22,1	21,7	22,0	22,1	Infants per kindergartner
β) Ιδιωτικά					*b) Private*
Νηπιαγωγεία	313	288	239	204	Nursery schools
Νηπιαγωγοί	539	493	446	365	Kindergartners
Νήπια	13.585	12.437	11.034	9.169	Infants
Νήπια ανά νηπιαγωγό	25,2	25,2	24,7	25,1	Infants per kindergartner

IV : 4. Δημοτική εκπαίδευση : Σχολεία, διδακτικό προσωπικό και μαθητές κατά τη λήξη του σχολικού έτους

Primary education : Schools, teachers and pupils at the end of the school year

Είδος σχολείου	1980/81	1981/82	1982/83	1983/84	Kind of school
Σύνολο					**Total**
Σχολεία	9.461	9.400	9.282	9.077	Schools
Διδακτικό προσωπικό	37.315	37.947	37.310	36.825	Teachers
Μαθητές	900.641	891.488	890.171	888.440	Pupils
Ημερήσια δημοτικά σχολεία					**Primary day-schools**
α) Δημόσια					*a) Public*
Σχολεία	8.944	8.906	8.824	8.649	Schools
Διδακτικό προσωπικό	34.737	35.454	34.884	34.505	Teachers
Μαθητές	843.148	834.944	834.770	835.723	Pupils
Μαθητές ανά διδάσκοντα	24,3	23,5	23,9	24,2	Pupils per teacher
β) Ιδιωτικά					*b) Private*
Σχολεία	513	491	457	427	Schools
Διδακτικό προσωπικό	2.572	2.489	2.425	2.319	Teachers
Μαθητές	57.414	56.449	55.384	52.702	Pupils
Μαθητές ανά διδάσκοντα	22,3	22,7	22,8	22,7	Pupils per teacher
Εσπερινά δημοτικά σχολεία					**Primary night-schools**
α) Δημόσια					*a) Public*
Σχολεία	1	1	—	—	Schools
Διδάξαντες (1) ...	1	1	—	—	Teachers (1)
Μαθητές	25	44	—	—	Pupils
Μαθητές ανά διδάσκοντα	25,0	44,0	—	—	Pupils per teacher
β) Ιδιωτικά					*b) Private*
Σχολεία	3	2	1	1	Schools
Διδάξαντες (1) ...	5	3	1	1	Teachers (1)
Μαθητές	54	51	17	15	Pupils
Μαθητές ανά διδάσκοντα	10,8	17,0	17,0	15,0	Pupils per teacher

(1) Οι διδάξαντες στα εσπερινά σχολεία ανήκουν στη δύναμη των εκπαιδευτικών των ημερήσιων σχολείων.

(1) Teachers of night-schools belong to the teaching staff of day-schools.

IV : 5. Μέση γενική εκπαίδευση : Γυμνάσια και λύκεια, διδακτικό προσωπικό και μαθητές κατά τη λήξη του σχολικού έτους

Secondary general education : High schools and lycea, teachers and pupils at the end of the school year

Είδος σχολείου	1982/83		1983/84		Kind of school
	Γυμνάσια High schools	Λύκεια Lycea	Γυμνάσια High schools	Λύκεια Lycea	
ΣΥΝΟΛΟ					TOTAL
Σχολικές μονάδες	1.519	832	1.538	861	Schools
Διδακτικό προσωπικό .	22.198	13.804	22.728	15.098	Teachers
Μαθητές	444.309	233.403	437.788	252.594	Pupils
από αυτούς: εγγράφηκαν	149.547	90.243	150.487	93.529	thereof: entered
αποφοίτησαν	114.657	59.163	115 250	68.444	graduated
I. ΔΗΜΟΣΙΑ					I. PUBLIC
α) Ημερήσια	*1.392*	*743*	*1.423*	*779*	*a) Day-schools*
Διδακτικό προσωπικό .	21.682	13.264	22 272	14.585	Teachers
Μαθητές	424.653	218.464	418.389	238.923	Pupils
από αυτούς: εγγράφηκαν	144.263	85.443	145.228	89.146	thereof: entered
αποφοίτησαν	109.146	55.595	109.809	65.010	graduated
Μαθητές ανά διδάσκοντα	19,6	16,5	18,7	16,4	Pupils per teacher
β) Εσπερινά (1)	*33*	*23*	*34*	*23*	*b) Night-schools* (1)
Μαθητές	5.580	3.725	5.977	3.701	Pupils
από αυτούς: εγγράφηκαν	834	1.151	851	1.039	thereof: entered
αποφοίτησαν	1.000	328	1.148	316	graduated
II. ΙΔΙΩΤΙΚΑ					II. PRIVATE
α) Ημερήσια	*84*	*57*	*73*	*52*	*a) Day-schools*
Διδακτικό προσωπικό .	516	540	456	513	Teachers
Μαθητές	13.381	10.483	12.870	9.483	Pupils
από αυτούς: εγγράφηκαν	4.353	3.516	4.320	3.230	thereof: entered
αποφοίτησαν	4.265	3.176	4.095	3.071	graduated
Μαθητές ανά διδάσκοντα	25,9	18,4	28,2	18,5	Pupils per teacher
β) Εσπερινά (1)	*10*	*9*	*8*	*7*	*b) Night-schools* (1)
Μαθητές	695	731	552	487	Pupils
από αυτούς: εγγράφηκαν	97	133	88	114	thereof: entered
αποφοίτησαν	246	64	198	47	graduated

(1) Βλέπε υποσημείωση (1), πίνακα IV: 4.

(1) See footnote (1), table IV: 4.

IV : 6. Τεχνική - επαγγελματική και εκκλησιαστική εκπαίδευση : Μαθητές, σχολές και ώρες εβδομαδιαίας διδασκαλίας, κατά βαθμίδα εκπαιδεύσεως. Σχολικό έτος 1983/84

Public and private schools of technical - vocational and ecclesiastic education : Students, schools and teaching hours per week, by stage of education. School year 1983/84

Σχολές	Μαθητές Students	Αριθμός σχολών Number of schools	Ώρες εβδομ. διδασκαλίας Teaching h. per week	Schools
Α' ΔΗΜΟΣΙΑ ΕΚΠΑΙΔΕΥΣΗ — A. PUBLIC SCHOOLS				
α) Ανωτέρα εκπαίδευση — a) Intermediate education				
Σύνολο	**36.998**	**71**	**64.757**	**Total**
Τεχνικές	33.182	36	58.615	Technical
Εμπορικού Ναυτικού	1.914	15	3.293	Merchant Marine
Παροχής υπηρεσιών	1.331	14	2.022	Personal services
Καλλιτεχνικές	164	3	496	Art
Εκκλησιαστικές	407	3	331	Ecclesiastic
β) Μέση και κατωτέρα εκπαίδευση — b) Secondary and elementary education				
Σύνολο	**90.616**	**536**	**114.368**	**Total**
Τεχνικά - επαγγελματικά λύκεια	67.988	303	85.206	Technical - vocational lycea
Ναυτικά λύκεια	942	13	1.532	Naval training lycea
Τεχνικές - επαγγελματικές σχολές νέου τύπου	18.784	184	23.545	Technical - vocational schools (new type)
Μέσες τεχνικές σχολές παλαιού τύπου	2.695	31	3.784	Technical - vocational schools (old type)
α) Τεχνικές - επαγγελματικές	696	7	924	a) Technical - vocational
β) Εκκλησιαστικές	1.999	24	2.860	b) Ecclesiastic
Κατώτερες τεχνικές - επαγγελματικές σχολές παλαιού τύπου	207	5	301	Elementary technical-vocational schools (old type)
Β' ΙΔΙΩΤΙΚΗ ΕΚΠΑΙΔΕΥΣΗ — B. PRIVATE SCHOOLS				
α) Ανωτέρα εκπαίδευση — a) Intermediate education				
Σύνολο	**1.565**	**28**	**5.868**	**Total**
Παροχής υπηρεσιών	1.003	10	4.598	Personal services
Καλλιτεχνικές	562	18	1.270	Art
β) Μέση και κατωτέρα εκπαίδευση — b) Secondary and elementary education				
Σύνολο	**9.370**	**69**	**10.559**	**Total**
Τεχνικά - επαγγελματικά λύκεια	1.956	8	2.624	Technical - vocational lycea
Ναυτικά λύκεια	929	17	1.491	Naval training lycea
Τεχνικές - επαγγελματικές σχολές νέου τύπου	5.319	36	5.578	Technical - vocational schools (new type)
Μέσες τεχνικές σχολές παλαιού τύπου	1.107	6	704	Technical - vocational schools (old type)
α) Τεχνικές - επαγγελματικές	986	5	518	a) Technical - vocational
β) Εκκλησιαστικές	121	1	186	b) Ecclesiastic
Κατώτερες τεχνικές - επαγγελματικές σχολές παλαιού τύπου	59	2	162	Elementary technical-vocational schools (old type)

IV : 7. Ανωτέρα γενική εκπαίδευση : Διδακτικό προσωπικό, σπουδαστές και πτυχιούχοι, κατά έτος και κατά εκπαιδευτικό ίδρυμα
Intermediate general education: Teaching staff, students, diploma or certificate holders, by educational institution

Εκπαιδευτικό ίδρυμα	1980/81	1981/82	1982/83	1983/84	Educational institution
α) Διδακτικό προσωπικό — a) Teaching staff					
Σύνολο	**205**	**208**	**193**	**158**	**Total**
Εθνική Ακαδημία Σωματικής Αγωγής (ΕΑΣΑ) Αθηνών	9	6	6	— (1)	Athens National College of Gymnastics
Εθνική Ακαδημία Σωματικής Αγωγής (ΕΑΣΑ), Παράρτημα Θεσσαλονίκης	30	30	42	— (1)	Salonica National College of Gymnastics
Χαροκόπειος Ανωτέρα Σχολή Οικιακής Οικονομίας	8	8	6	4	Charokopios School of Home Economics
Παιδαγωγικές Ακαδημίες	124	130	109	126	Teachers Colleges
Σχολές Νηπιαγωγών .	34	34	30	28	Schools of Kindergarten Teachers
β) Σπουδαστές — b) Students					
Σύνολο	**6.588**	**7.253**	**8.975**	**9.698**	**Total**
Εθνική Ακαδημία Σωματικής Αγωγής (ΕΑΣΑ) Αθηνών	1.223	1.385	1.667	— (1)	Athens National College of Gymnastics
Εθνική Ακαδημία Σωματικής Αγωγής (ΕΑΣΑ), Παράρτημα Θεσσαλονίκης	593	735	1.052	— (1)	Salonica National College of Gymnastics
Χαροκόπειος Ανωτέρα Σχολή Οικιακής Οικονομίας	220	183	151	122	Charokopios School of Home Economics
Παιδαγωγικές Ακαδημίες	3.457	3.692	4.530	7.507	Teachers Colleges
Σχολές Νηπιαγωγών .	1.095	1.258	1.575	2.069	Schools of Kindergarten Teachers
γ) Πτυχιούχοι — c) Diploma or certificate holders					
Σύνολο	**2.063**	**2.285**	**2.719**	**3.159**	**Total**
Εθνική Ακαδημία Σωματικής Αγωγής (ΕΑΣΑ) Αθηνών	105	245	295	— (1)	Athens National College of Gymnastics
Εθνική Ακαδημία Σωματικής Αγωγής (ΕΑΣΑ), Παράρτημα Θεσσαλονίκης	90	121	143	— (1)	Salonica National College of Gymnastics
Χαροκόπειος Ανωτέρα Σχολή Οικιακής Οικονομίας	72	68	45	40	Charokopios School of Home Economics
Παιδαγωγικές Ακαδημίες	1.337	1.369	1.652	2.390	Teachers Colleges
Σχολές Νηπιαγωγών .	459	482	584	729	Schools of Kindergarten Teachers

(1) Από το ακαδημαϊκό έτος 1983/84 υπάγονται στα Πανεπιστήμια Αθηνών και Θεσσαλονίκης, αντίστοιχα.

(1) From the academic year 1983/84 the above colleges were included in the Athens and Salonica Universities correspondingly.

IV : 8. Ανωτάτη εκπαίδευση : Διδακτικό προσωπικό, φοιτητές και πτυχιούχοι, κατά έτος και κατά εκπαιδευτικό ίδρυμα

Higher education : Teaching staff, students, diploma or certificate holders, by educational institution

Εκπαιδευτικό ίδρυμα	1980/81	1981/82	1982/83	1983/84	Educational institution
α) Διδακτικό προσωπικό (1) — a) Teaching staff (1)					
Σύνολο	**6.924**	**7.489**	**6.206**	**6.350**	**Total**
Πανεπιστήμιο Αθηνών	1.787	1.797	1.731	1.856	Athens University
Πανεπιστήμιο Θεσσαλονίκης	2.584	2.758	2.116	2.176	University of Salonica
Πανεπιστήμιο Θράκης	227	275	214	203	University of Thrace
Πανεπιστήμιο Ιωαννίνων	377	441	349	337	University of Yanina
Πανεπιστήμιο Κρήτης	33	87	121	109	University of Crete
Πανεπιστήμιο Πατρών	521	591	420	418	University of Patras
Εθνικό Μετσόβιο Πολυτεχνείο	703	833	549	556	PolytechnicUniversity of Athens
Ανωτάτη Σχολή Οικονομικών και Εμπορικών Επιστημών	129	138	140	143	Graduate School of Economic and Commercial Sciences
Πάντειος Ανωτάτη Σχολή Πολιτικών Επιστημών	159	160	167	162	Pantios Graduate Schoolof Political Sciences
Ανωτάτη Βιομηχανική Σχολή Πειραιώς	99	111	107	110	Graduate School of Industrial Studies, Piraeus
Ανωτάτη Βιομηχανική Σχολή Θεσσαλονίκης	63	77	83	80	Graduate School of Industrial Studies, Salonica
Ανωτάτη Γεωπονική Σχολή Αθηνών	213	185	170	161	Graduate Agricultural School of Athens
Ανωτάτη Σχολή των Καλών Τεχνών	29	36	39	39	School of Fine Arts
β) Φοιτητές — b) Students					
Σύνολο	**85.718**	**87.476**	**94.867**	**100.254**	**Total**
Πανεπιστήμιο Αθηνών	27.084	28.312	32.351	34.758	Athens University
Πανεπιστήμιο Θεσσαλονίκης	21.866	22.472	24.545	27.581	University of Salonica
Πανεπιστήμιο Θράκης	2.217	2.005	2.145	2.420	University of Thrace
Πανεπιστήμιο Ιωαννίνων	2.696	2.733	2.938	3.093	University of Yanina
Πανεπιστήμιο Κρήτης	914	876	900	1.131	University of Crete
Πανεπιστήμιο Πατρών	4.498	4.652	5.136	4.918	University of Patras

(1) Περιλαμβάνονται οι καθηγητές (τακτικοί και έκτακτοι — μόνιμοι και επί θητείας), καθώς και άλλοι διδάξαντες (εντεταλμένοι και άμισθοι καθηγητές και υφηγητές). Επίσης, οι επιμελητές και οι βοηθοί.

(1) Including full professors (regular or not, permanent or in terms) and other non-salaried teaching staff (full professors and assistant professors); including also instructors and teaching assistants.

Πίνακας - Table IV : 8. συνέχεια - continued

Εκπαιδευτικό ίδρυμα	1980/81	1981/82	1982/83	1983/84	Educational institution
Εθνικό Μετσόβιο Πολυτεχνείο	4.937	5.157	5.372	5.441	Polytechnic University of Athens
Ανωτάτη Σχολή Οικονομικών και Εμπορικών Επιστημών	4.807	4.773	4.859	5.196	Graduate School of Economic and Commercial Sciences
Πάντειος Ανωτάτη Σχολή Πολιτικών Επιστημών	5.287	4.715	4.727	4.692	Pantios Graduate School of Political Sciences
Ανωτάτη Βιομηχανική Σχολή Πειραιώς	5.139	5.256	5.342	4.795	Graduate School of Industrial Studies, Piraeus
Ανωτάτη Βιομηχανική Σχολή Θεσσαλονίκης	4.775	5.026	4.961	4.667	Graduate School of Industrial Studies, Salonica
Ανωτάτη Γεωπονική Σχολή Αθηνών	1.180	1.160	1.228	1.148	Graduate Agricultural School of Athens
Ανωτάτη Σχολή των Καλών Τεχνών	318	339	363	414	School of Fine Arts
γ) Πτυχιούχοι — c) Diploma or certificate holders					
Σύνολο	**14.914**	**13.921**	**15.312**	**15.196**	**Total**
Πανεπιστήμιο Αθηνών	4.985	4.178	4.410	4.910	Athens University
Πανεπιστήμιο Θεσσαλονίκης	4.511	4.094	4.546	4.144	University of Salonica
Πανεπιστήμιο Θράκης	216	298	379	453	University of Thrace
Πανεπιστήμιο Ιωαννίνων	700	630	617	597	University of Yanina
Πανεπιστήμιο Κρήτης	67	95	238	192	University of Crete
Πανεπιστήμιο Πατρών	535	675	677	755	University of Patras
Εθνικό Μετσόβιο Πολυτεχνείο	592	709	865	780	Polytechnic University of Athens
Ανωτάτη Σχολή Οικονομικών και Εμπορικών Επιστημών	806	651	915	810	Graduate School of Economic and Commercial Sciences
Πάντειος Ανωτάτη Σχολή Πολιτικών Επιστημών	1.047	1.068	963	857	Pantios Graduate School of Political Sciences
Ανωτάτη Βιομηχανική Σχολή Πειραιώς	684	757	732	685	Graduate School of Industrial Studies, Piraeus
Ανωτάτη Βιομηχανική Σχολή Θεσσαλονίκης	612	593	770	822	Graduate School of Industrial Studies, Salonica
Ανωτάτη Γεωπονική Σχολή Αθηνών	116	142	142	145	Graduate Agricultural School of Athens
Ανωτάτη Σχολή των Καλών Τεχνών	43	31	58	46	School of Fine Arts

IV : 9. Ειδική εκπαίδευση (εκπαίδευση αναπήρων και καθυστερημένων): Μαθητές, σχολικές μονάδες και διδακτικό προσωπικό, κατά βαθμίδα εκπαιδεύσεως και είδος μειονεξίας των μαθητών : 1983/84

Special education (education of disabled and mentally handicapped): Pupils, school units and teaching staff, by stage and kind of disabled : 1983/84

Βαθμίδα εκπαιδεύσεως Είδος μειονεξίας των μαθητών	Μαθητές Pupils	Σχολικές μονάδες School units	Διδακτικό προσωπικό Teaching staff	Education stage Kind of disabled
Σχολικές μονάδες— School units				
Α' ΔΗΜΟΣΙΑ ΕΚΠΑΙΔΕΥΣΗ — A. PUBLIC SCHOOLS				
Σύνολο	**2.389**	**101**	**290**	**Total**
Νηπιαγωγεία	64	7	10	Nursery schools
Δημοτικά	2.113	87	237	Primary schools
Γυμνάσια	63	3	12	High schools
Λύκεια	33	2	9	Lycea
Μέσες τεχνικές - επαγγελματικές σχολές	105	1	21	Secondary technical - vocational schools
Λοιπές μονάδες ειδικών προγραμμάτων	11	1	1	Other units of special programs
Β' ΙΔΙΩΤΙΚΗ ΕΚΠΑΙΔΕΥΣΗ — B. PRIVATE SCHOOLS				
Σύνολο	**1.631**	**40**	**307**	**Total**
Νηπιαγωγεία	8	1	2	Nursery schools
Δημοτικά	658	10	86	Primary schools
Γυμνάσια	29	1	4	High schools
Λύκεια	—	—	—	Lycea
Μέσες τεχνικές - επαγγελματικές σχολές	136	3	20	Secondary technical-vocational schools
Λοιπές μονάδες ειδικών προγραμμάτων	800	25	195	Other units of special programs
Μαθητές— Pupils				
Α' ΔΗΜΟΣΙΑ ΕΚΠΑΙΔΕΥΣΗ — A. PUBLIC SCHOOLS				
Σύνολο	**2.389**	**101**	**290**	**Total**
Κωφοί και βαρήκοοι .	329	74	39	Totally or partly deaf
Τυφλοί	96	3	15	Blind
Με σωματική αναπηρία	362	6	8	Bodily deficient
Με πνευματική καθυστέρηση	1.451	18	228	Mentally deficient
Με διαταραχές συμπεριφοράς	151	—	—	With behaviour disturbances
Β' ΙΔΙΩΤΙΚΗ ΕΚΠΑΙΔΕΥΣΗ — B. PRIVATE SCHOOLS				
Σύνολο	**1.631**	**40**	**307**	**Total**
Κωφοί και βαρήκοοι ..	340	13	31	Totally or partly deaf
Τυφλοί	81	6	14	Blind
Με σωματική αναπηρία	95	4	42	Bodily deficient
Με πνευματική καθυστέρηση	960	17	220	Mentally deficient
Με διαταραχές συμπεριφοράς	155	—	—	With behaviour disturbances

V. ΔΗΜΟΣΙΑ ΥΓΕΙΑ - ΚΟΙΝΩΝΙΚΗ ΑΣΦΑΛΙΣΗ
PUBLIC HEALTH - SOCIAL INSURANCE

V : 1. Θεραπευτήρια, κλίνες, ιατροί και νοσηλευτικό προσωπικό, κατά ειδικότητα θεραπευτηρίων

Hospitals, beds, doctors and nursing personnel, by speciality of hospitals

Ειδικότητα θεραπευτηρίων Speciality of hospitals	Θεραπευτήρια (1) Hospitals	Κλίνες (1) Beds	Ιατροί Doctors	Μαίες Midwives	Νοσοκόμοι - Nurses: Διπλωματούχοι Certificated	Νοσοκόμοι - Nurses: Πρακτικοί Practical
1983	**626**	**57.496**	**13.617**	**1.783**	**10.720**	**9.323**
1984	**595**	**57.081**	**14.134**	**1.831**	**11.205**	**8.775**
1985	**552**	**54.438**	**14.256**	**1.907**	**12.296**	**10.264**
Γενικά—General	276	27.946	9.087	1.128	8.756	5.120
Μικτά—Combined	51	2.534	518	91	218	423
Αντικαρκινικά—Cancer	4	1.515	641	59	463	438
Αφροδισίων - Δερματικά -V.D.and skin diseases	2	260	104	—	37	26
Καρδιολογικά – Cardiological	2	38	3	—	—	6
Λοιμωδών–Λεπροκομείο –Infectious diseases and leprosy	2	749	122	—	83	36
Μαιευτικά-Γυναικολογικά – Obstetrical-Gynaecological	92	3.434	1.495	573	251	922
Νευροψυχιατρικά – Neuro-psychiatric	52	11.919	637	15	590	1.970
Ορθοπεδικά – Orthopedical	9	1.869	597	1	658	642
Ουρολογικά–Urological	—	—	—	—	—	—
Οφθαλμολογικά–Ophthalmological	12	271	50	1	28	35
Παθολογικά – Pathological	11	608	111	12	31	93
Παιδιατρικά – Children diseases	7	1.628	583	15	851	306
Φυματιολογικά – Tubercular	3	966	256	1	307	137
Χειρουργικά–Surgical	15	504	34	10	20	77
Ωτορινολαρυγγολογικά – Ear-nose-throat diseases	14	197	18	1	3	33

(1) Δεν περιλαμβάνονται τα στρατιωτικά θεραπευτήρια και οι κλίνες τους.

(1) Excluding military hospitals and beds thereof.

V : 2. Νοσηλευτική κίνηση κατά ειδικότητα θεραπευτηρίων
Movement of hospitals by speciality

Ειδικότητα θεραπευτηρίων	Ημέρες νοσηλείας Days of treatment	Εξελθόντες ασθενείς (1) Patients discharged	Κάλυψη επί 100 κλινών Percent bed occupancy	Speciality of hospitals
1983	**14.367.675**	**1.174.040**	**68**	**1983**
1984	**14.313.112**	**1.187.665**	**69**	**1984**
1985	**13.763.264**	**1.182.530**	**70**	**1985**
Γενικά	6.628.320	796.357	65	General
Μικτά	550.777	53.025	60	Combined
Αντικαρκινικά	408.025	24.721	74	Cancer
Αφροδισίων - Δερματικά	48.500	2.907	52	V. D. and skin diseases
Καρδιολογικά	13.869	863	100	Cardiological
Λοιμωδών - Λεπροκομείο	39.053	3.731	15	Infectious diseases and leprosy
Μαιευτικά - Γυναικολογικά	637.949	109.356	51	Obstetrical -Gynaecological
Νευροψυχιατρικά	3.638.856	25.973	100	Neuro - psychiatric
Ορθοπεδικά	547.777	25.766	81	Orthopedical
Ουρολογικά	—	—	—	Urological
Οφθαλμολογικά	34.994	3.070	36	Ophthalmological
Παθολογικά	149.214	6.245	68	Pathological
Παιδιατρικά	380.650	78.829	64	Children diseases
Φυματιολογικά	623.185	42.938	100	Tubercular
Χειρουργικά	43.753	4.275	24	Surgical
Ωτορινολαρυγγολογικά	18.542	4.474	26	Ear-nose-throat-diseases

(1) Περιλαμβάνονται και οι ασθενείς των στρατιωτικών θεραπευτηρίων και οι θανόντες.

(2) Η κάλυψη υπολογίσθηκε βάσει των ασθενών που παρέμειναν και όχι βάσει των ημερών νοσηλείας.

(1) Including patients of military hospitals and deaths.

(2) Bed occupancy estimated not on the basis of the days of treatment, but on the basis of the remaining patients.

V : 3. Κάτοικοι ανά ιατρό και κλίνη, και μέση διάρκεια χρόνου νοσηλείας
Inhabitants per doctor and bed. Average duration of treatment per patient

Έτος Year	Κάτοικοι ανά ιατρό Inhabitants per doctor	Κάτοικοι ανά κλίνη Inhabitants per bed	Μέση διάρκεια νοσηλείας κατά ασθενή (σε ημέρες) Average duration of treatment per patient (in days)
1970	616	160	15
1975	497	154	15
1980	413	161	13
1981	394	162	13
1982	375	165	13
1983	356	171	13
1984	350	174	12
1985	341	182	12

V : 4. Ιατροί, οδοντίατροι και φαρμακεία, κατά γεωγρ. διαμέρισμα : 1985

Ιατροί κατά ειδικότητα, οδοντίατροι, φαρμακεία	Σύνολο Total	Περιφέρεια Πρωτευούσης Greater Athens	Λοιπή Στερεά Ελλάς και Εύβοια Rest of Central Greece and Euboea	Πελοπόννησος Peloponnesos	Ιόνιοι Νήσοι Ionian Islands	Ήπειρος Epirus
Ιατροί	**29.103**	**15.908**	**1.097**	**1.801**	**290**	**690**
Χωρίς ειδικότητα	10.395	5.339	463	896	98	331
Παθολόγοι	3.458	2.045	141	161	35	81
Μαιευτήρες-Γυναικολόγοι	1.695	965	50	65	14	31
Χειρουργοί	1.591	955	44	74	17	23
Χειρουργοί θώρακα ...	67	42	—	—	—	—
Νευροψυχίατροι	934	527	13	36	8	15
Καρδιολόγοι	915	450	41	46	13	16
Ορθοπεδικοί	701	421	17	33	7	12
Παιδίατροι	2.049	1.078	93	111	27	38
Φυματιολόγοι	370	217	10	19	3	9
Ουρολόγοι	411	211	10	21	2	10
Γαστροεντερολόγοι	124	79	—	4	—	1
Δερματολόγοι - Αφροδισιολόγοι	355	185	14	18	5	8
Οφθαλμολόγοι	947	523	30	59	12	17
Ωτορινολαρυγγολόγοι ..	585	294	18	36	7	13
Μικροβιολόγοι - Αιματολόγοι	2.362	1.355	94	123	25	48
Ακτινολόγοι-Ακτινοθεραπευτές	941	482	41	61	12	20
Παθολογοανατόμοι	228	152	1	8	—	5
Αναισθησιολόγοι	759	418	17	26	5	11
Ιατροδικαστές	18	18	—	—	—	—
Νευροχειρουργοί - Πλαστικής Χειρουργικής .	143	118	—	3	—	—
Χειρουργοί παίδων	55	34	—	1	—	1
Οδοντίατροι	**8.337**	**4.597**	**472**	**553**	**58**	**157**
Φαρμακεία	**5.994**	**2.371**	**523**	**430**	**79**	**144**

Σημ.: Οι ιατροί των οποίων η ειδικότητα δεν αναγράφεται στον παρόντα πίνακα, έχουν συμπεριληφθεί στον αριθμό των ιατρών της πλέον συγγενούς ειδικότητας, π.χ. οι ενδοκρινολόγοι και οι ρευματολόγοι έχουν συμπεριληφθεί στους παθολόγους, οι κυτταρολόγοι στους παθολογοανατόμους κλπ.

Physicians, dentists and pharmacies, by geographic region : 1985

Θεσσαλία Thessaly	Μακεδονία Macedonia	Θράκη Thrace	Νήσοι Αιγαίου Aegean Islands	Κρήτη Crete	Physicians, Dentists, Pharmacies
1.125	**6.254**	**431**	**618**	**889**	**Physicians**
430	2.075	163	261	339	General practitioners
148	605	37	81	124	Pathologists
56	410	25	32	47	Obstetricians-Gynaecologists
46	318	31	31	52	Surgeons
—	25	—	—	—	Thoracic surgeons
33	256	9	16	21	Neuropsychiatrists
42	243	24	18	22	Cardiologists
22	148	12	10	19	Orthopedists
87	487	29	38	61	Paediatrists
11	90	2	2	7	T.B. Specialists
17	109	9	4	18	Urologists
5	32	1	—	2	Gastroenterologists
14	87	6	7	11	Dermato-Veneriologists
41	192	14	21	38	Ophthalmologists
21	158	8	15	15	Oto-rhino-laryngologists
82	489	32	47	67	Bacteriologists-Haematologists
44	220	14	24	23	Radiologists-Radiotherapists
3	52	1	1	5	Pathologoanatomists
20	222	14	10	16	Anaesthesiologists
—	—	—	—	—	Medical jurisprudents
2	18	—	—	2	Neuro-surgeons-Plastic surgery
1	18	—	—	—	Paediatric surgeons
444	**1.876**	**153**	**192**	**235**	**Dentists**
458	**1.405**	**142**	**179**	**263**	**Pharmacies**

Note: Doctors whose speciality does not appear in this table, have been included in the doctors of the nearest speciality, e.g. endocrinologists, rheumatologists etc. have been included in pathologists, cytologists in pathologoanatomists etc.

V : 5. Σύγκριση δαπανών κοιν. ασφαλίσεως προς το Εθνικό Εισόδημα
Comparison between social insurance expenditures and National Income

Σε εκατομμύρια δραχμές — *In million drachmae*

Έτος Year	Δαπάνες κοινωνικής ασφαλίσεως (1) Social insurance expenditures	Ακαθάριστο Εθνικό Εισόδημα σε τρέχ. τιμές Gross National Income at current prices	Ποσοστό % των δαπανών κοιν. ασφαλίσεως προς το Εθν. Εισόδημα Percent social insurance expenditures over Nation. Income
1978	153.793	1.049.150	14,65
1979	190.695	1.288.648	14,79
1980	239.224	1.580.343	15,14
1981	314.870	1.918.975	16,41
1982	466.527	2.368.475	19,70
1983	592.359	2.762.311	21,44
1984	740.714	3.363.472	22,02

(1) Έξοδα Οργανισμών Κοινωνικής Ασφαλίσεως και Κρατικού Προϋπολογισμού.

(1) Expenditures of Social Insurance Organizations and State Budget.

V : 6. Κρατικές δαπάνες για την κοιν. πρόνοια, υγεία και ασφάλιση
State expenditures for social welfare, health and insurance

Σε εκατομμύρια δραχμές — *In million drachmae*

Κατηγορίες δαπανών	1981	1982	1983	1984	Categories of expenditures
Γεν. σύνολο	**101.961**	**132.988**	**164.590**	**208.740**	**Grand total**
Α' Συντάξεις	**51.180**	**70.542**	**83.434**	**106.465**	**A. Pensions**
α) Πολιτικές	26.055	35.247	42.433	55.391	a) Civil
β) Στρατιωτικές	19.491	26.254	30.770	38.775	b) Military
γ) Πολεμικές	5.615	9.008	10.093	12.119	c) War
δ) Προσωπικές	19	33	138	180	d) Personal
Β' Επιχορηγήσεις ...	**42.524**	**53.125**	**70.327**	**91.447**	**B. Subsidies to**
α) Σε Ιδρύματα Κοιν. Προνοίας	22.764	18.198	26.333	34.675	a) Social Welfare Institutions
β) Σε Δημόσια Υγειον. Ιδρύματα και Νομαρχιακά Συμβούλια Υγείας και Ασφαλίσεως	19.707	34.181	43.937	56.736	b) Public Health Institutions and Communal Health and Insurance Councils
γ) Λοιπές επιχορηγήσεις	52	746	57	36	c) Other subsidies
Γ' Έξοδα νοσηλείας . (Δημοσίων Υπαλλήλων, Στρατιωτικών, Σωμάτων Ασφαλείας κλπ.)	**8.257**	**9.321**	**10.829**	**10.828**	**C. Hospitalization expenditures** (for civil servants, members of the armed forces, public security forces etc.)

V : 7. Έξοδα των Οργανισμών Κοινωνικής Ασφαλίσεως, κατά ειδικές κατηγορίες δαπανών

Expenditures of the Social Insurance Organizations, by special categories of expenditures

Σε εκατομμύρια δραχμές — *In million drachmae*

Ειδικές κατηγορίες δαπανών Special categories of expenditures	1980	1981	1982	1983	1984
Γενικό σύνολο δαπανών—Grand total of expenditures ...	**158.122**	**215.497**	**327.883**	**422.074**	**553.524**
I. Σύνολο παροχών—Total relief .	**146.286**	**199.710**	**306.795**	**383.837**	**502.240**
Συντάξεις εν γένει—Pensions in general	93.705	130.315	218.978	271.499	361.307
Παροχές προνοίας εφάπαξ—Non-recurring welfare relief	6.248	8.208	14.541	18.169	24.400
Παροχές ασθενείας—Sickness relief	34.304	42.075	50.657	61.290	77.042
Λοιπές παροχές (1)—Other relief (1)	12.029	19.112	22.619	32.879	39.491
II. Σύνολο λοιπών δαπανών—All other expenditures	**11.836**	**15.787**	**21.088**	**38.237**	**51.284**
Δαπάνες διοικήσεως(2)—Management expenditures(2)	11.069	14.190	19.646	35.708	48.793
Δαπάνες για κτήση και συντήρηση περιουσιακών στοιχείων—Purchase and maintenance of property	767	1.597	1.442	2.529	2.491

(1) Επιδόματα ανεργίας, στρατεύσεως, οικογενειακά κλπ. Δαπάνες ψυχαγωγίας, στεγάσεως κλπ.
(2) Περιλαμβάνονται και επιχορηγήσεις προς διαφόρους ασφαλ. οργανισμούς.

(1) Unemployment, conscription, family and other allowances. Recreation, housing or other expenditures.
(2) Including also subsidies to other insurance organizations.

V : 8. Έσοδα των Οργανισμών Κοινωνικής Ασφαλίσεως, κατά πηγή προελεύσεως

Receipts of the Social Insurance Organizations by source of origin

Σε εκατομμύρια δραχμές — *In million drachmae*

Πηγή εσόδων Source	1980	1981	1982	1983	1984
Σύνολο—Total	**189.710**	**243.887**	**350.063**	**446.187**	**557.744**
Εισφορά ασφαλισμένων—Contribution of insured persons	72.096	88.698	124.289	158.831	202.856
Εισφορά εργοδοτών—Employers contribution	72.444	89.420	122.867	155.525	196.973
Κοινωνική εισφορά—Social contribution	19.874	24.398	45.855	60.302	60.113
Επιχορηγήσεις—Subsidies	10.890	23.409	26.796	35.050	48.337
Πρόσοδοι περιουσίας—Property income	11.812	14.381	24.947	29.355	37.386
Λοιπά έσοδα—Other	2.594	3.581	5.310	7.124	12.079

V : 9. Αμέσως ασφαλισμένοι στους Οργανισμούς Κοινωνικής Ασφαλίσεως, κατά κλάδο ασφαλίσεως

Number of persons directly insured by the Social Insurance Organizations, by insurance branch

Σε χιλιάδες *In thousand*

Κλάδος ασφαλίσεως Insurance branch	1980	1981	1982	1983	1984
Κυρίας συντάξεως—Principal pension	3.640	3.664	3.698	4.296	4.212
Επικουρικής συντάξεως—Subsidiary pension	1.142	1.160	1.218	1.305	1.421
Προνοίας—Welfare benefits	809	808	781	755	662
Ασθενείας—Sickness benefits	4.248	4.446	4.594	5.107	5.095
Λοιπών παροχών—Other benefits	1.234	1.269	1.269	1.369	1.369

V : 10. Συνταξιούχοι κυρίας συντάξεως των Οργανισμών Κοινωνικής Ασφαλίσεως, κατά κατηγορία συντάξεως

Number of pensioners receiving principal pension from the Social Insurance Organizations, by category of pension

Σε χιλιάδες *In thousand*

Κατηγορία συντάξεως Category of pension	1980	1981	1982	1983	1984
Σύνολο—Total	**1.132**	**1.295**	**1.339**	**1.400**	**1.450**
Αναπηρίας—Disablement	227	240	260	278	294
Γήρατος και παρεμφερών—Old age	720	860	887	911	936
Θανάτου—Death	185	195	192	211	220
Χωρίς διάκριση κατηγορίας—Without distinction	—	—	—	—	—

V : 11. Συνταξιούχοι του Κράτους, κατά κατηγορίες
Number and categories of State pensioners

Κατηγορίες συνταξιούχων	1981	1982	1983	1984	Categories of pensioners
Σύνολο	**199.194**	**204.363**	**208.133**	**212.298**	**Total**
Κανονικοί συνταξιούχοι	**146.210**	**152.679**	**157.816**	**163.301**	**Regular pensioners**
Στρατιωτικοί	52.170	54.460	55.877	57.163	Army
Ναυτικοί	6.090	6.336	6.415	6.607	Navy
Πολιτικοί	73.395	76.822	80.479	84.518	Civil service
Προσωπικές συντάξεις	32	31	29	24	Personal pensions
ΟΣΕ	14.523	15.030	15.016	14.989	Hellenic Railways Organization
Συνταξιούχοι πολέμου	**52.984**	**51.684**	**50.317**	**48.997**	**War pensioners**
Πολέμων 1912-22	*7.882*	*7.464*	*6.990*	*6.571*	*1912-22 Wars*
Αξιωματικοί	627	610	591	568	Officers
Οπλίτες	7.255	6.854	6.399	6.003	Privates
Πολέμων 1940-49	*37.046*	*36.351*	*35.611*	*34.897*	*1940-49 Wars*
Αξιωματικοί	2.903	2.797	2.705	2.661	Officers
Οπλίτες	34.143	33.554	32.906	32.236	Privates
Λοιποί	*8.056*	*7.869*	*7.716*	*7.529*	*Others*
Δημόσιοι υπάλληλοι ..	965	946	921	871	Civil servants
Πολίτες άμαχου πληθυσμού και εθνικής αντιστάσεως	6.925	6.770	6.656	6.514	Non-combatant population and members of National Resistance
Βοηθηματούχοι άμαχου πληθυσμού	166	153	139	144	Allowance recipients from non-combatant population

Πηγή: Υπουργείο Οικονομικών. **Source:** Ministry of Finance.

V : 12. Αριθμός εργατικών ατυχημάτων τα οποία συνέβησαν στους αμέσως ασφαλισμένους των Οργανισμών Κοινωνικής Ασφαλίσεως και συνέπειες αυτών

Number of work accidents among persons directly insured with the Social Insurance Organizations and consequences thereof

Συνέπειες ατυχήματος	1980	1981	1982	1983	1984	Consequences of accident
Σύνολο ατυχημάτων .	**45.477**	**45.730**	**41.327**	**38.828**	**38.658**	**Total accidents**
Συνέπεια αυτών :						Consequence :
Θάνατος	236	252	100	99	88	Death
Αποχή από την εργασία και επιδότηση	43.902	44.153	40.141	37.781	37.904	Absence from work and administration of benefit
Πρόσκαιρη αναπηρία και συνταξιοδότηση	995	1.162	1.057	921	641	Temporary disablement and pensioning
Διαρκής αναπηρία και συνταξιοδότηση	220	100	—	—	—	Permanent disablement and pensioning
Σωματική βλάβη, χωρίς διακοπή της ικανότητας για εργασία	124	63	29	27	25	Bodily harm without affecting capability for work

VI. ΔΙΚΑΙΟΣΥΝΗ — JUSTICE

VI : 1. Εργασίες Δικαστηρίων — Proceedings of Courts

Έτος Year	Εκδοθείσες αποφάσεις — Decisions issued by							Συναφθείσες συμβολαιογραφικές πράξεις Notarial acts executed	Καταχωρισθείσες πράξεις σε Υποθηκοφυλακεία Deeds registered in the Mortgage Registry
				Διοικητικών Administ.Courts					
	Ειρηνοδικείων Magistrate's Courts	Πρωτοδικείων Courts of First Instance	Εφετείων Courts of Appeal	Πρωτοδικείων Courts of First Instance	Εφετείων Courts of Appeal	Αρείου Πάγου Supreme Court of Appeal	Συμβ. Επικρατείας Council of State		
1981 ...	61.610	76.697	10.625	40.767	9.637	1.851	4.108	1.557.197	619.564
1982 ...	65.933	80.708	9.517	47.384	9.157	1.537	3.996	1.304.793	614.541
1983 ...	58.624	82.876	8.228	44.390	8.484	2.120	5.287	1.275.576	615.235
1984 ...	63.739	88.879	7.313	48.563	9.185	2.134	5.130	1.246.383	580.665
1985 ...	63.681	68.999	6.452	42.680	8.161	1.899	4.487	1.200.169	606.430

VI : 2. Εκδοθείσες αποφάσεις διαζυγίων, κατά διάρκεια λυθέντος γάμου
Divorces by duration of dissolved marriage

	1981	1982	1983	1984	1985	
Σύνολο	**6.349**	**5.558**	**5.907**	**8.672**	**7.568**	**Total**
Διάρκεια λυθέντος γάμου						*Duration of dissolved marriage:*
Μέχρι 2 ετών	615	526	560	649	631	Up to 2 years
2– 5 »	1.187	1.117	1.058	1.473	1.307	2 – 5 »
5–10 »	1.295	1.155	1.275	1.950	1.830	5 –10
10 ετών και άνω ..	2.504	1.768	1.762	3.003	3.405	10 years and over
Μη δηλωθείσα διάρκεια γάμου	748	992	1.252	1.597	395	Not declared

VI : 3. Κηρυχθείσες πτωχεύσεις, κατά ιδιότητα πτωχευσάντων
Bankruptcies by category of bankrupts

Ιδιότητα πτωχευσάντων	1981	1982	1983	1984	1985	Category of bankrupts
Σύνολο	**770**	**749**	**896**	**973**	**693**	**Total**
Ατομικές επιχειρήσεις	486	485	517	599	407	Individual enterprises
Προσωπικές εταιρίες .	138	112	155	180	110	Personal partnerships
Απρόσωπες εταιρίες ..	146	152	224	194	176	Non-personal partnerships

VI : 4. Κηρυχθείσες πτωχεύσεις, κατά κλάδο οικονομικής δραστηριότητας
Bankruptcies by economic activity branches

Κλάδος οικονομικής δραστηριότητας	1981	1982	1983	1984	1985	Branch of economic activity
Σύνολο	**770**	**749**	**896**	**973**	**693**	**Total**
Γεωργία, κτηνοτροφία, αλιεία, ορυχεία	15	17	11	15	7	Agriculture, livestock, fishing, mining
Βιομηχανία - βιοτεχνία, οικοδομικές επιχειρήσεις και δημόσια έργα	261	256	317	372	290	Manufacturing - handicraft, constructions and public works
Εμπόριο κλπ.	494	476	568	586	396	Commerce etc.

VI : 5. Συναφθείσες συμβολαιογραφικές πράξεις, κατά κατηγορία
Executed notarial acts, by category

Κατηγορία	1982	1983	1984	1985	Category
Σύνολο	**1.304.793**	**1.275.576**	**1.246.383**	**1.200.169**	**Total**
Πλειστηριασμοί, γενικώς	1.545	2.165	2.581	2.541	Auctions, in general
Διαμαρτυρικά	315.636	273.257	231.579	181.703	Protests
Διαθήκες	30.388	30.379	31.084	29.158	Wills and Testaments
Συστάσεις εταιριών ..	3.404	3.212	3.507	3.794	Foundation of companies
Διαλύσεις εταιριών ...	530	610	834	661	Dissolution of companies
Αγοραπωλησίες ακινήτων	153.441	150.736	147.192	164.437	Real estate transactions
Αγοραπωλησίες αυτοκινήτων	—	—	28.686	33.022	Car transactions
Δωρεές εν ζωή	—	65.235	33.858	29.615	Donations in life
Γονικές παροχές	—	—	52.141	63.225	Parential grants
Δάνεια	32.238	32.553	32.096	30.870	Loans
Πληρεξούσια	254.757	272.068	289.932	283.789	Acts of procuration
Άλλες πράξεις	512.854	445.361	392.893	377.354	Other acts

VI : 6. Διαπραχθέντα αδικήματα — Offences committed

Έτος Year	Σύνολο Total	Αναλογία επί 100.000 ατόμων(1) - Over 100.000 persons(1)	Κακουργήματα Crimes		Πλημμελήματα Indictable offences		Καταδικασθέντες για κακούργημα ή πλημμέλημα κατά το ίδιο έτος(2) Sentenced for crime or indictable offence in the same year(2)
			Σύνολο Total	Αναλογία επί 100.000ατόμων(1) Over 100.000 persons(1)	Σύνολο Total	Αναλογία επί 100.000 ατόμων(1) Over 100.000 persons(1)	
1980 ...	295.353	3.501	1.043	12	294.310	3.489	122.828
1981 ...	309.267	3.541	986	11	308.281	3.530	137.577
1982 ...	335.170	3.787	1.391	16	333.779	3.771	139.433
1983 ...	393.506	4.440	1.306	15	392.200	4.425	120.991
1984 ...	352.488	3.948	1.505	16	350.983	3.931	113.988
1985 ...	291.355	3.241	2.560	28	288.795	3.213	108.011

(1) Υπολογίζεται η αναλογία επί του εκτιμωμένου πληθυσμού ηλικίας 7 ετών και άνω, κατά την 30ή Ιουνίου του αντίστοιχου έτους.

(2) Μεταξύ της διαπράξεως του αδικήματος και της εκδόσεως τελεσίδικης καταδικαστικής αποφάσεως παρεμβάλλεται συνήθως χρονικό διάστημα μεγαλύτερο του εξαμήνου.

(1) Mid-year estimates of population of 7 years and over.

(2) Between the committal of crime and the issue of definitive decision a six-month period usually intervenes.

VI : 7. Τελεσιδίκως καταδικασθέντες για πλημμέλημα ή κακούργημα, κατά γενικές κατηγορίες αδικημάτων

Persons finally sentenced for indictable offence or crime, by major offence groups

Αδικήματα	1982	1983	1984	1985	Offences
Σύνολο	**139.433**	**120.991**	**113.988**	**108.011**	**Total**
Κατά του προσώπου	12.318	12.116	9.703	7.547	Against the person
Κατά της τιμής	2.869	2.771	2.603	2 325	Against the honour
Κατά της περιουσίας	5.790	4.631	4.583	4.163	Against the property
Κοινώς επικίνδυνα εγκλήματα (κατά της ολότητας)	11.680	6.586	6.114	4.359	Against the community
Λοιπά αδικήματα του Ποινικού Κώδικα	1.458	1.429	1.150	1.011	All other offences of the Poenal Code
Παραβάσεις Αγορανομικού Κώδικα	23.987	19.344	20.197	20.715	Transgressions of the Market Laws
Παραβάσεις Νομοθεσίας Εργατικής Προνοίας	5.911	4.182	3.954	4.378	Transgressions of the Labour Protection Laws
Παραβάσεις Νομοθεσίας περί Αυτοκινήτων	32.233	32.505	31.227	30.778	Transgressions of the Motor Vehicle Laws
Παραβάσεις λοιπών ειδικών Ποινικών Νόμων	41.410	35.873	32.719	30.932	Transgressions of all other Poenal Laws
Αδικήματα Στρατιωτικού Ποινικού Κώδικα	1.777	1.554	1.738	1.803	Offences of the Martial Poenal Code

VI : 8. Καταδικασθέντες κατά ηλικία και φύλο
Persons sentenced by age and sex

Ηλικία και φύλο Age and sex	1983 Καταδικασθέντες Persons sentenced	1983 Υπότροποι Recidivists	1984 Καταδικασθέντες Persons sentenced	1984 Υπότροποι Recidivists	1985 Καταδικασθέντες Persons sentenced	1985 Υπότροποι Recidivists
Σύνολο—Total	**120.991**	**52.708**	**113.988**	**46.839**	**108.011**	**47.344**
Άρρενες—Males	**112.044**	**50.567**	**105.118**	**44.784**	**99.487**	**45.152**
13 – 17 ετών-years .	1.104	103	1.107	106	706	56
18 – 20 » ..	8.187	978	6.979	820	6.969	908
21 – 24 » ..	9.522	2.243	9.106	2.044	8.482	1.936
25 – 29 » ..	12.873	4.569	11.154	3.851	11.227	4.087
30 – 34 » ..	14.220	6.920	13.330	5.987	13.023	6.467
35 – 44 » ..	26.062	14.856	24.425	13.493	22.972	13.400
45 – 59 » ..	26.910	16.481	25.534	14.863	23.604	14.805
60 ετών και άνω-years and over	5.585	3.532	5.318	3.138	5.127	3.072
Άγνωστη ηλικία—Age unknown	751	292	521	225	425	188
Ανήλικοι υποβληθέντες σε αναμορφωτικά ή θεραπευτικά μέτρα—Juveniles subjected to reformative or corrective training :						
Μέχρι 12 ετών—Up to 12 years old	203	5	194	1	167	1
13 – 17 ετών-years .	6.349	561	7.038	245	6.323	217
18 – 20 » ..	265	27	409	10	457	15
Άγνωστη ηλικία—Age unknown	13	—	3	1	5	—
Θήλεις—Females	**8.947**	**2.141**	**8.870**	**2.055**	**8.524**	**2.192**
13 – 17 ετών-years .	34	2	33	2	34	1
18 – 20 » ..	338	13	270	13	288	14
21 – 24 » ..	631	98	595	75	610	100
25 – 29 » ..	1.066	226	1.007	203	1.032	206
30 – 34 » ..	1.208	279	1.247	295	1.168	305
35 – 44 » ..	2.392	615	2.378	576	2.228	664
45 – 59 » ..	2.500	740	2.524	700	2.344	706
60 ετών και άνω-years and over	569	148	591	176	616	182
Άγνωστη ηλικία—Age unknown	77	19	61	7	52	12
Ανήλικες υποβληθείσες σε αναμορφωτικά ή θεραπευτικά μέτρα—Juveniles subjected to reformative or corrective training :						
Μέχρι 12 ετών—Up to 12 years old	6	—	4	—	1	—
13 – 17 ετών-years .	123	1	153	8	142	2
18 – 20 » ..	3	—	7	—	9	—
Άγνωστη ηλικία—Age unknown	—	—	—	—	—	—

VI : 9. Καταδικασθέντες, κατά είδος επιβληθείσης ποινής και αναμορφωτικών ή θεραπευτικών μέτρων ανηλίκων κλπ.

Persons sentenced by type of penalty imposed and by reformative or corrective measures taken for juveniles etc.

Επιβληθείσες ποινές και αναμορφωτικά ή θεραπευτικά μέτρα ανηλίκων κλπ.	1982	1983	1984	1985	Penalty and reformative or corrective measures taken for juveniles etc.
Σύνολο	**139.433**	**120.991**	**113.988**	**108.011**	**Total**
Χρηματική	13.276	11.697	12.310	12.103	Fine
Φυλάκιση μέχρι 3 μηνών .	108.566	92.612	85.022	79.234	Sentence up to 3 months
» 3– 6 » ..	6.840	5.557	4.835	5.288	» 3– 6 »
» 6–12 » ..	3.223	2.731	2.419	2.410	» 6–12 »
» 1 έτους και άνω	1.493	1.324	1.470	1.702	» 1 year and over
Πρόσκαιρη κάθειρξη	132	86	101	145	Tempor. imprisonment
Ισόβια κάθειρξη	9	7	3	6	Life imprisonment
Θάνατος	—	—	—	1	Death
Περιορισμός εντός ψυχιατρικού καταστήματος	8	9	5	10	Confinement in mental asylum
Περιορισμός εντός σωφρονιστικού καταστήματος	37	47	70	78	Confinement in reformatory school
Αναμορφωτικά ή θεραπευτικά μέτρα ανηλίκων	5.837	6.915	7.738	7.026	Reformative etc. measures for juveniles
Δεν δηλώθηκε η ποινή ..	12	6	15	8	Not declared penalty

VI : 10. Υπότροποι ανάλογα με τον διαρρεύσαντα χρόνο από την πρώτη καταδίκη μέχρι την τέλεση της τελευταίας πράξεως

Recidivists according to the time which elapsed from the first to the last sentence

Αριθμός υποτρόπων που έχουν καταδικασθεί	1982	1983	1984	1985	Number of recidivists being sentenced
Σύνολο	**60.686**	**52.708**	**46.839**	**47.344**	**Total**
Μία φορά	16.870	15.346	13.045	12.139	Once
Δύο φορές	10.748	9.722	8.249	8.075	Twice
Τρεις φορές	9.295	7.887	6.821	5.876	Three times
Τέσσερις φορές	5.571	5.157	4.354	4.738	Four times
Πέντε και άνω	18.202	14.596	14.370	16.516	Five times and over

VII. ΓΕΩΡΓΙΑ - ΚΤΗΝΟΤΡΟΦΙΑ - ΔΑΣΗ - ΘΑΛΑΣΣΙΑ ΑΛΙΕΙΑ
AGRICULTURE - LIVESTOCK - FORESTRY - SEA FISHING

ΕΘΝΙΚΗ ΣΤΑΤΙΣΤΙΚΗ ΥΠΗΡΕΣΙΑ ΕΛΛΑΔΟΣ

VII : 1. Αριθμός εκμεταλλεύσεων κατά τάξεις μεγέθους της γεωργικής γης αυτών

Number of holdings by size-groups of agricultural land

Δειγματοληπτική επεξεργασία 25% των δελτίων της Απογραφής Γεωργίας-Κτηνοτροφίας 1981

25% sample elaboration of the 1981 Agricultural-Livestock Census questionnaires

Εκτάσεις σε στρέμματα — *Area in stremmas*

Τάξεις μεγέθους των εκμεταλλεύσεων	Εκμεταλλεύσεις Holdings		Γεωργική γη Agricultural land		Size groups of holdings
	Αριθμός Number	%	Έκταση Area	%	
Σύνολο	**990.112**	**100,0**	**35.452.550**	**100,0**	**Total**
0 – 9 στρέμματα	238.272	24,1	1.204.930	3,4	0 – 9 stremmas
10 – 19 »	207.856	21,0	2.894.570	8,2	10 – 19 »
20 – 49 »	333.452	33,7	10.525.000	29,7	20 – 49 »
50 – 99 »	149.864	15,1	10.041.550	28,3	50 – 99 »
100 – 199 »	46.628	4,7	6.089.530	17,2	100 – 199 »
200 – 299 »	8.500	0,8	1.991.690	5,6	200 – 299 »
300 – 499 »	3.900	0,4	1.416.690	4,0	300 – 499 »
500 και άνω »	1.640	0,2	1.288.590	3,6	500 and over »

VII : 2. Αριθμός εκμεταλλεύσεων, γεωργική γη αυτών και μέση έκταση κατά εκμετάλλευση, κατά γεωγραφικό διαμέρισμα

Number of holdings, their agricultural land and average area per holding, by geographic region

Δειγματοληπτική επεξεργασία 25% των δελτίων της Απογραφής Γεωργίας-Κτηνοτροφίας 1981

25% sample elaboration of the 1981 Agricultural-Livestock Census questionnaires

Εκτάσεις σε στρέμματα — *Area in stremmas*

Γεωγραφικό διαμέρισμα Geographic region	Αριθμός εκμεταλλεύσεων Number of holdings	Γεωργική γη των εκμεταλλεύσεων Agricultural land of holdings	Μέση έκταση κατά εκμετάλλευση Average area per holding
Σύνολο—Total	**990.112**	**35.452.550**	**35,8**
Στερεά Ελλάς και Εύβοια(1)—Central Greece and Euboea(1)	170.108	5.579.960	32,8
Πελοπόννησος—Peloponnesos	172.436	6.525.210	37,8
Ιόνιοι Νήσοι—Ionian Islands	33.660	655.210	19,5
Ήπειρος—Epirus	53.812	1.187.230	22,1
Θεσσαλία—Thessaly	107.808	4.708.010	43,7
Μακεδονία—Macedonia	232.860	9.852.290	42,3
Θράκη—Thrace	56.432	2.568.540	45,5
Νήσοι Αιγαίου—Aegean Islands	63.820	1.674.710	26,2
Κρήτη—Crete	99.176	2.701.390	27,2

(1) Περιλαμβάνεται και η Περιφέρεια Πρωτευούσης.

(1) Including also Greater Athens.

VII : 3. Εκτάσεις καλλιεργειών κατά γεωγραφικό διαμέρισμα και κατηγορία

Areas under crops by geographic region and category

Σε χιλιάδες στρέμματα — *In thousand stremmas*

Γεωγραφικό διαμέρισμα Geographic region	Σύνολο καλλιεργειών και αγρανάπαυση Total area under crops and fallow land	Αροτραίες καλλιέργειες Crops on arable land	Λαχανικά, φυτώρια, σπορεία, ανθόκηποι κλπ. Vegetables, nurseries, seedlings, flowergardens etc.	Άμπελοι και σταφιδάμπελοι Vineyards (grapes and raisins)	Κανονικοί δενδρώνες Area under trees in compact plantations	Αγρανάπαυση Fallow land
1970	**40.942**	**25.258**	**1.211**	**2.213**	**6.791**	**5.469**
1975	**40.519**	**24.683**	**1.233**	**2.027**	**7.562**	**5.014**
1980	**41.027**	**24.453**	**1.334**	**1.912**	**5.312**	**5.016**
1981	**40.839**	**24.238**	**1.281**	**1.864**	**5.400**	**5.056**
1982	**40.723**	**24.167**	**1.254**	**1.795**	**5.433**	**5.074**
1983	**40.614**	**24.010**	**1.299**	**1.777**	**5.489**	**4.981**
1984	**40.324**	**23.951**	**1.330**	**1.746**	**5.606**	**4.693**
Λοιπή Στερεά Ελλάς και Εύβοια (1) — Central Greece and Euboea(1)	6.506	3.385	261	277	1.419	1.164
Πελοπόννησος — Peloponnesos	7.154	2.236	293	582	2.455	1.588
Ιόνιοι Νήσοι—Ionian Islands	849	189	31	85	440	104
Ήπειρος—Epirus	1.351	745	35	10	303	258
Θεσσαλία—Thessaly	5.057	4.129	86	81	546	215
Μακεδονία—Macedonia	11.059	9.299	393	141	970	256
Θράκη—Thrace	3.024	2.831	67	11	56	59
Νήσοι Αιγαίου—Aegean Islands	2.101	706	66	125	816	388
Κρήτη—Crete	3.225	431	98	434	1.601	661
Αρδευθείσες καλλιέργειες —Irrigated land	*10.815*	*7.331*	*1.129*	*249*	*2.106*	—

(1) Περιλαμβάνεται και η Περιφέρεια Πρωτευούσης.

(1) Including also Greater Athens.

VII : 4. Καλλιεργούμενη έκταση και παραγωγή γεωργικών προϊόντων
Cultivated area and production of agricultural products

Προϊόντα Products	Έκταση (σε χιλιάδες εκτάρια) Area (thousand hectares)			Παραγωγή (σε χιλιάδες τόννους) Production (thousand tons)		
	1983	1984	1985*	1983	1984	1985*
Σιτάρι μαλακό και ημίσκληρο—Wheat, soft and semi-hard	682	553	469	1.477	1.456	1.013
Σιτάρι σκληρό—Wheat, hard	302	314	406	582	860	776
Κριθάρι—Barley	329	365	310	624	854	606
Βρώμη—Oats	43	43	43	62	66	65
Σίκαλη—Rye	7	10	10	13	18	19
Αραβόσιτος αμιγής—Maize, grown alone	181	223	211	1.758	2.162	1.948
Αραβόσιτος συγκαλ/νος — Maize, grown with other crops	11	9	10			
Ρύζι—Rice	14	15	17	86	95	103
Φασόλια ξερά—Dry beans, grown alone	15	14	13	32	32	31
Φασόλια ξερά συγκαλ/να—Dry beans, grown with other crops	9	8	8			
Κουκιά—Broad beans	5	5	5	6	7	7
Ρεβίθια—Chick-peas	8	5	5	8	5	5
Φακές—Lentils	6	4	2	6	4	2
Κτηνοτροφικά όσπρια—Fodder seeds	14	15	18	15	18	37
Βαμβάκι—Cotton	174	207	231	407	429	493
Καπνός—Tobacco	91	92	98	116	145	150
Ζαχαρότευτλα—Sugar beets	38	29	41	2.347	1.775	2.506
Σανά—Hay	279	273	259	2.010	1.997	1.838
Γρασίδια—Grass	68	67	71	.	.	.
Πεπόνια και καρπούζια—Melons and watermelons	28	25	28	719	715	723
Πατάτες—Potatoes	64	59	56	1.135	1.054	1.009
Τομάτες—Fresh tomatoes	47	50	49	1.869	2.388	2.238
Κρεμμύδια ξερά—Onions, dry	9	9	10	136	132	144
Λάχανα και κουνουπίδια—Cabbage and cauliflower	11	11	11	228	234	227
Σταφίδα κορινθιακή (1)—Currants (1)	178	177	175	80	82	80
Σταφίδα σουλτανίνα (1)—Sultanas (1)				96	96	99
Επιτραπέζια σταφύλια (1) — Table grapes (1)				245	251	236
Γλεύκος (μούστος) (1)—Must (1)				545	544	489

(1) Στην παραγωγή περιλαμβάνονται προϊόντα όλων των περιπτώσεων καλλιεργειών αμπέλων-σταφιδαμπέλων.

(1) Including all products of vines and raisins.

VII : 5. Αριθμός δένδρων και η αντίστοιχη παραγωγή αυτών
Trees and production thereof

Είδος δένδρων	Αριθμός δένδρων (σε χιλιάδες) Number of trees (in thousand)		Παραγωγή δενδροκομικών προϊόντων (σε χιλιάδες τόννους) Production (in thousand tons)			Kind of trees
	1983	1984	1983	1984	1985*	
Εσπεριδοειδή						*Citrus trees*
Πορτοκαλιές	15.931	16.081	663	804	608	Orange trees
Λεμονιές	5.457	5.445	190	181	192	Lemon trees
Μανταρινιές	2.295	2.442	59	65	68	Mandarin trees
Οπωροφόρα						*Fruit trees*
Μηλιές	6.459	6.594	308	304	267	Apple trees
Αχλαδιές	7.989	8.000	145	122	139	Pear trees
Ροδακινιές	11.849	12.706	495	570	532	Peach trees
Βερικοκιές	2.677	2.626	137	94	128	Apricot trees
Κερασιές	1.475	1.569	29	29	29	Cherry trees
Συκιές νωπών σύκων	1.561	1.492	31	27	...	Fig trees for fresh figs
Ξηροί καρποί και αποξηραινόμενοι						*Nut and dried fruit trees*
Αμυγδαλιές	13.393	13.014	59	54	57	Almond trees
Καρυδιές	3.148	3.134	28	28	29	Walnut trees
Φιστικιές	841	954	3	4	...	Pistachio trees
Λεπτοκαρυές	2.865	2.673	9	10	...	Hazelnut trees
Συκιές ξηρών σύκων	1.834	1.850	19	19	...	Fig trees for dry figs
Λοιπά						*Other*
Ελιές βρώσιμες (1)	124.754	127.496	132	139	165	Olives, edible (1)
Ελιές για ελαιοποίηση (1)			1.298	1.167	...	Olives, for olive oil (1)
Ελαιόλαδο βρώσιμο(1)			268	*305	409	Olive oil, edible(1)
Μπανανιές	397	396	3	4	...	Banana trees

(1) Η παραγωγή ελαιοκομικών προϊόντων αναφέρεται στο έτος ανθοφορίας (ελαιοκομικό έτος) και όχι στο ημερολογιακό έτος (συγκομιδής).

(1) Production of olive products does not refer to the calendar year, but to the year of blossoming.

VII : 6. Αριθμός ζώων — Livestock population

Σε χιλιάδες κεφάλια ή κυψέλες — *In thousand heads or beehives*

Τέλος έτους End of year	Βοοειδή, Βούβαλοι Cattle, Buffaloes	Χοίροι Pigs	Πρόβατα Sheep	Αίγες Goats	Ιπποειδή Equidae	Πουλερικά Poultry	Κουνέλια Rabbits	Κυψέλες μελισσών Beehives
1970	**966**	**446**	**7.535**	**4.130**	**769**	**24.558**	**1.382**	**951**
1975	**1.189**	**709**	**8.361**	**4.608**	**589**	**29.919**	**2.012**	**1.035**
1980	**882**	**993**	**8.048**	**4.755**	**446**	**29.881**	**1.772**	**1.191**
1981	**831**	**1.017**	**8.144**	**4.526**	**420**	**29.845**	**1.767**	**1.167**
1982	**793**	**1.059**	**8.227**	**4.637**	**394**	**30.553**	**1.772**	**1.165**
1983	**755**	**1.065**	**8.252**	**4.743**	**373**	**29.388**	**1.776**	**1.197**
1984	**725**	**1.061**	**8.258**	**4.816**	**350**	**29.123**	**1.811**	**1.237**
Στερεά Ελλάς και Εύβοια (1) — Central Greece and Euboea(1)	45	233	1.514	1.026	48	10.805	185	224
Πελοπόννησος — Peloponnesos	31	157	1.209	872	91	3.733	362	132
Ιόνιοι Νήσοι — Ionian Islands	9	24	114	109	12	437	91	24
Ήπειρος—Epirus	30	91	1.000	380	20	3.766	14	32
Θεσσαλία — Thessaly	72	124	1.282	481	31	1.573	65	80
Μακεδονία — Macedonia	365	184	1.377	915	50	4.982	129	476
Θράκη—Thrace	109	80	407	291	14	927	28	48
Νήσοι Αιγαίου — Aegean Islands	47	61	543	381	47	1.332	83	110
Κρήτη—Crete	17	107	812	361	37	1.868	854	111

(1) Περιλαμβάνεται και η Περιφέρεια Πρωτεύουσης.

(1) Including also Greater Athens.

VII : 7. Παραγωγή κτηνοτροφικών προϊόντων — Livestock products

Σε τόννους — *In tons*

Προϊόντα — Products	1981	1982	1983	1984	1985*
Κρέας—Meat	508.284	498.588	490.135	486.967	470.691
Βόειο—Beef, veal	105.663	98.514	95.406	91.206	...
Χοιρινό—Pork	144.712	146.115	146.897	148.174	...
Πρόβειο—Mutton, lamb	80.145	79.854	80.671	82.284	...
Αίγειο—Goat	41.977	42.349	43.024	44.335	...
Λοιπών ζώων—Other	135.787	131.756	124.137	120.968	...
Βούτυρο—Butter	5.415	5.665	5.462	5.285	5.056
Γάλα—Milk	1.691.283	1.678.235	1.678.526	1.659.815	1.665.025
Τυρί σκληρό—Cheese, hard	34.544	35.063	34.942	34.989	32.588
Τυρί μαλακό—Cheese, soft	108.420	105.161	107.320	106.756	105.333
Μυζήθρα—Myzithra	9.618	10.095	10.215	10.660	...
Κρέμα νωπή—Milk cream	3.497	3.378	3.410	3.466	...
Αυγά—Eggs	121.267	127.290	124.608	117.657	128.841
Μέλι—Honey	10.619	11.349	10.903	11.786	10.391

VII : 8. Αριθμός γεωργικών μηχανημάτων — Agricultural machinery

Είδος	1982	1983	1984	Kind
Γεωργικά τρακτέρ (σύνολο)	248.369	260.788	273.347	Agricultural tractors (total)
Από αυτά κάτω των 18 HP	*88.853*	*92.073*	*94.490*	*Thereof under 18 HP*
Θεριζοαλωνιστικές μηχανές (κομπίνες)	6.505	6.345	6.488	Threshers-harvesters (combines)
Απλές θεριστικές μηχανές	5.387	5.748	5.933	Harvesters
Αλωνιστικές μηχανές κάθε τύπου	893	970	919	Threshers (all types)
Απλές χορτοσυλλεκτικές μηχανές	8.368	8.349	8.638	Simple mowers
Εκκοκκιστικές αραβοσίτου	1.855	1.760	1.696	Maize leaf-removers
Κορυφολόγοι γάλακτος ..	2.265	2.210	2.158	Cream separators
Αντλίες πετρελαιοκίνητες .	95.799	96.544	97.244	Pumps, diesel oil
Αντλίες βενζινοκίνητες ...	79.742	80.149	80.420	Pumps, petrol
Αντλίες ηλεκτροκίνητες ..	83.845	89.487	92.006	Pumps, electric
Αντλίες λοιπές (ατμοκίνητες, ανεμοκίνητες, ζωοκίνητες κλπ. και μαγγανοπήγαδα)	12.077	11.275	11.415	Pumps, other (steam, wind, animal-drawn etc. and bucket-elevators)
Συγκροτήματα τεχνητής βροχής	124.786	129.635	139.721	Sprinkling units
Εκκολαπτικές μηχανές ...	833	666	557	Incubators
Σπαρτικές μηχανές σιταριού	34.799	36.626	38.215	Sowing machines, for wheat
Σπαρτικές μηχανές βαμβακιού, αραβοσίτου κλπ.	19.590	19.303	18.748	Sowing machines, for cotton, maize, etc.
Σιτοδιαλογείς (τριέρια) ..	2.513	2.740	3.117	Corn-graders
Μηχ/νητοι: α) ψεκαστήρες	110.114	114.263	119.032	Mechanical: a) sprayers
β) θειαφιστήρια	14.731	14.798	13.814	b) dusters

VII : 9. Παραγωγή μερικών δασικών προϊόντων
Production of selected forestry products

Είδος	1980	1981	1982	1983	1984	Kind
Σε μ^3						*In m^3*
Ξυλεία στρογγυλή (1) (2)	785.603	739.635	776.634	905.322	789.649	Round trunks (1) (2)
Σε τόννους						*In tons*
Καυσόξυλα εμπορίου (1)	664.407	640.243	703.000	726.905	784.221	Firewood (1)
Ρίζες ρεικιών (1)	1.805	748	887	853	1.342	Brier roots (1)
Ξυλάνθρακες	26.886	28.870	28.356	29.124	31.711	Charcoal
Ρετσίνι	16.827	12.393	12.081	11.665	11.879	Resin gum
Μαστίχα	205	192	219	161	173	Mastic gum

(1) **Πηγή:** Υπουργείο Γεωργίας.
(2) Περιλαμβάνεται και η ξυλεία οικοδομικής.

(1) **Source:** Ministry of Agriculture.
(2) Including construction timber.

VII : 10. Μέση ετήσια απασχόληση, αλιευθείσα ποσότητα και αξία αλιευμάτων, κατά είδος αλιευτικών εργαλείων

Average annual employment, quantity and value of fish landed, by kind of fishing tools

Αλιευτικά εργαλεία	Αριθμός απασχολουμένων Number of persons employed	Αλιευθείσα ποσότητα (χιλ. τόννοι) Quantity landed (thous. tons)	Αξία (εκατ. δραχμές) Value (million drachmae)	Fishing tools
		ΕΤΟΣ – 1983 – YEAR		
Σύνολο	**11.741**	**89,5**	**13.813,7**	**Total**
Δίκτυα συστήματος μηχανότρατας (υπερπόντιας αλιείας)	528	8,6	1.594,9	Trawl nets (of overseas fishery)
Δίκτυα συστήματος μηχανότρατας (μέσης αλιείας)	1.103	16,1	3.182,8	Trawl nets (of open sea fishery)
Κυκλικά δίκτυα (γρι-γρι)	2.591	34,8	3.199,6	Ring nets (purse seines)
Δίκτυα κοινής τράτας ..	1.018	6,7	895,6	Seine nets
Λοιπά (μικρά κυκλικά δίκτυα, δίκτυα κοινά, παραγάδια κλπ.)	6.501	23,3	4.940,8	Others (small ring nets, common nets, lines, etc.)
		ΕΤΟΣ – 1984 – YEAR		
Σύνολο	**12.116**	**97,0**	**17.584,5**	**Total**
Δίκτυα συστήματος μηχανότρατας (υπερπόντιας αλιείας)	537	9,0	2.463,8	Trawl nets (of overseas fishery)
Δίκτυα συστήματος μηχανότρατας (μέσης αλιείας)	1.137	17,4	3.986,1	Trawl nets (of open sea fishery)
Κυκλικά δίκτυα (γρι-γρι)	2.561	38,6	3.913,2	Ring nets (purse seines)
Δίκτυα κοινής τράτας ..	969	7,0	1.064,4	Seine nets
Λοιπά (μικρά κυκλικά δίκτυα, δίκτυα κοινά, παραγάδια κλπ.)	6.912	25,0	6.157,0	Others (small ring nets, common nets, lines, etc.)
		ΕΤΟΣ – 1985 – YEAR		
Σύνολο	**12.973**	**105,3**	**24.218**	**Total**
Δίκτυα συστήματος μηχανότρατας (υπερπόντιας αλιείας	669	11,3	4.015	Trawl nets (of overseas fishery)
Δίκτυα συστήματος μηχανότρατας (μέσης αλιείας)	1.208	18,8	5.794	Trawl nets (of open sea fishery)
Κυκλικά δίκτυα (γρι-γρι)	2.774	43,2	5.373	Ring nets (purse seines)
Δίκτυα κοινής τράτας ..	966	7,3	1.534	Seine nets
Λοιπά (μικρά κυκλικά δίκτυα, δίκτυα κοινά, παραγάδια κλπ.)	7.356	24,7	7.502	Others (small ring nets, common nets, lines, etc.)

VII : 11. Μηχανοκίνητα αλιευτικά σκάφη 19 HP και άνω και ιπποδύναμη αυτών, κατά κατηγορία

Number of motor propelled fishing vessels and horsepower, by categories

Κατηγορίες αλιευτικών	1983		1984		1985		Categories of fishing vessels
	Αριθ. No	HP	Αριθ. No	HP	Αριθ. No	HP	
Σύνολο	**5.469**	**531.353**	**5.874**	**570.916**	**6.068**	**582.429**	**Total**
Υπερπόντια αλιεία ..	*30*	*32.270*	*42*	*43.150*	*43*	*40.350*	*Overseas fishery*
Μέση αλιεία	*845*	*190.795*	*836*	*197.761*	*818*	*195.563*	*Open sea fishery*
Μηχανότρατες ...	348	95.230	337	99 005	329	96.918	Trawlers
Γρι-γρι	350	55.092	355	58.605	351	59.744	Purse seines
Μικτά	147	40.473	144	40.151	138	38.901	Mixed
Παράκτια αλιεία ...	*4.594*	*308.288*	*4.996*	*330.005*	*5.207*	*346.516*	*Inshore fishery*
Τράτες	779	49.689	748	48.762	699	48.243	Seiners
Λοιπά	3.815	258.599	4.248	281.243	4.508	298.273	Others

VII : 12. Ποσότητα αλιευμάτων, κατά κυριότερα είδη

Quantity of fish landed, by principal species

Σε μετρικούς τόννους — *In metric tons*

Είδη αλιευμάτων	1982	1983	1984	1985	Species
Γενικό σύνολο	**93.917**	**89.424**	**96.946**	**105.478**	**Grand total**
Ιχθύες	**85.043**	**80.539**	**86.970**	**94.555**	**Fish**
Βακαλάοι	2.413	2.354	2.620	3 062	Hake
Γαύροι	14.210	12.151	16.530	17.544	Anchovy
Γόπες	7.173	6.953	6.303	7.133	Bogue
Κέφαλοι	1.764	2 021	2.166	1.939	Common grey mullet
Μαρίδες	8.185	7.248	6.551	6.518	Pickerel
Μπαρμπούνια	2 084	1.992	2.099	2.694	Red mullet
Ξιφίες	555	551	772	1.110	Sword fish
Σαρδέλλες	12.376	10.236	10.356	11.490	Pilchard
Σαυρίδια	6.321	5.759	7.007	8.968	Horse mackerel
Τόννοι	1.897	1.887	2.060	1.550	Tune fish
Φαγγριά	1.756	1.501	1.658	2.219	Common sea bream
Λοιπά	26.309	27.886	28.849	30.328	Others
Κεφαλόποδα	**3.488**	**3.329**	**3.407**	**3.719**	**Cephalopoda**
από αυτά : Σουπιές	1.133	1.302	1.688	1.675	of which : Cuttle fish
Μαλακόστρακα	**3.364**	**3.696**	**3.967**	**4.592**	**Crustaceans**
από αυτά : Γαρίδες	2.255	2.401	2.550	3.086	of which : Shrimps
Οστρακοειδή	**2.023**	**1.860**	**2.602**	**2.612**	**Pelecipoda**
από αυτά : Στρείδια ...	1.204	1.114	1.795	1.679	of which : Oysters

VIII. ΟΡΥΧΕΙΑ (ΜΕΤΑΛΛΕΙΑ - ΛΑΤΟΜΕΙΑ - ΑΛΥΚΕΣ)

MINES (QUARRIES - SALTERNS)

ΕΘΝΙΚΗ ΣΤΑΤΙΣΤΙΚΗ ΥΠΗΡΕΣΙΑ ΕΛΛΑΔΟΣ

VIII : 1. Αριθμός Ορυχείων (Μεταλλείων - Λατομείων και Αλυκών) και μέση ετήσια απασχόληση, κατά μεγάλους κλάδους οικονομικής δραστηριότητας. Απογραφή 1984

Number of mines (quarries - salterns) and their average employment by major groups of economic activity. 1984 census

	Σύνολο Total	Ορυχεία άνθρακα Coal mines	Μεταλλεία Metal mines	Υδρογονάνθρακες και γηγενή καύσιμα αέρια Hydrocarbon and natural fuel gases	Λατομεία Quarries	Λοιπά μεταλλεία και λατομεία Other mines and quarries	Αλυκές Salterns
Σύνολο Ελλάδος — Greece, total							
Αριθμός καταστημάτων (1) —Number of establishments(1)	**1.356**	**38**	**63**	**13**	**1.127**	**90**	**25**
Μέση ετήσια απασχόληση —Average annual employment	**21.864**	**5.233**	**3.274**	**507**	**7.213**	**5.306**	**331**
Περιφέρεια Πρωτευούσης — Greater Athens							
Αριθμός καταστημάτων(1) —Number of establishments(1)	33	2	10	3	10	7	1
Μέση ετήσια απασχόληση —Average annual employment	982	14	487	295	44	136	6
Λοιπή Χώρα — Rest of the Country							
Αριθμός καταστημάτων(1) —Number of establishments(1)	1.323	36	53	10	1.117	83	24
Μέση ετήσια απασχόληση —Average annual employment	20.882	5.219	2.787	212	7.169	5.170	325

(1) Περιλαμβάνονται, εκτός από τα ορυχεία, μεταλλεία, λατομεία και τις αλυκές, και οι βοηθητικές μονάδες αυτών, όπως τα γραφεία, οι αποθήκες κλπ.

(1) Establishments also include auxiliary units, such as offices, warehouses etc.

VIII : 2. Παραγωγή μεταλλευμάτων σε φυσική κατάσταση(1)
Production of minerals in crude state(1)

Σε τόννους — *In tons*

Είδος μεταλλεύματος	1981	1982	1983	1984	Kind of mineral
Αμίαντος(2)	599.126	1.562.260	2.489.950	3.766.000	Asbestos(2)
Βαριτίνη(2)	116.773	119.747	90.187	24.822	Barytes(2)
Βωξίτης	3.248.822	2.887.855	2.435.246	2.286.145	Bauxite
Λιγνίτης	27.303.699	27.326.248	30.705.519	32.467.048	Lignite
Μαγνησίτης (Λευκόλιθος)	817.375	901.988	858.840	1.057.006	Magnesite
Μεταλλεύματα μαγγανίου(2)	79.607	51.150	40.140	28.170	Manganese ore (2)
Μεταλλεύματα νικελίου (2)	1.299.211	523.405	1.342.932	1.928.903	Nickel ore(2)
Σμύριδα(2)	9.000	—	7.007	8.100	Emery(2)
Στεατίτης(2) ...	2.697	2.166	1.666	1.712	Steatite(2)
Χρωμίτης(2)	40.411	59.483	83.202	123.186	Chromite(2)

(1) Περιλαμβάνονται και οι ποσότητες για εμπλουτισμό ή επεξεργασία.

(2) **Πηγή:** Υπουργείο Βιομηχανίας, Ενέργειας και Τεχνολογίας.

(1) Including also quantities disposed for processing or concentration.

(2) **Source:** Ministry of Industry, Energy and Technology.

VIII : 3. Παραγωγή επεξεργασμένων μεταλλευμάτων
Production of processed minerals

Σε τόννους — *In tons*

Είδος μεταλλεύματος	1981	1982	1983	1984	Kind of mineral
Προϊόντα εμπλουτισμού(1)					*Concentration products(1)*
Βαριτίνη	43.201	39.101	30.262	2.423	Barytes
Γαληνίτης	35.830	30.368	31.249	34.085	Galene
Μεταλλεύματα μαγγανίου	5.800	5.600	4.636	5.447	Manganese ore
Σιδηροπυρίτης ...	162.001	115.976	143.518	164.949	Iron pyrites
Σφαλερίτης	47.178	38.663	41.624	42.554	Blende
Χρωμίτης	20.856	23.238	20.517	50.364	Chromite
Προϊόντα καμινείας					*Smelting products*
Δίπυρη μαγνησία	149.641	242.317	224.636	223.619	Magnesite, dead burnt
Καυστική μαγνησία	79.776	80.930	107.026	155.193	Magnesia, caustic

(1) **Πηγή:** Υπουργείο Βιομηχανίας, Ενέργειας και Τεχνολογίας.

(1) **Source:** Ministry of Industry, Energy and Technology.

VIII : 4. Παραγωγή λατομικών προϊόντων
Production of quarrying products

Σε τόννους — *In tons*

Είδος προϊόντος	1981	1982	1983	1984	Kind of quarrying product
Γυψόλιθος	629.489	685.883	645.431	582.741	Gypsum
Θηραϊκή γη	1.190.456	1.176.943	880.447	603.107	Pozzuolana
Κίσηρη(1)	727.384	641.804	746.129	892.101	Pumice stone(1)
Καολίνης ακατέργ. ..	31.930	44.736	42.354	75.109	Kaoline, crude
Καολίνης κατεργ. ...	8.103	5.360	6.082	6.643	Kaoline, processed
Μάρμαρα(1)	216.412	211.272	207.374	229.900	Marbles(1)
Μπεντονίτης ακατέργ.	102.606	121.922	144.120	54.007	Bentonite, crude
Μπεντονίτης κατεργασμένος	194.680	282.833	262.797	267.825	Bentonite, processed
Περλίτης ακοσκίν. ...	57.131	87.952	31.999	17.676	Perlite, unsifted
Περλίτης κοσκινισμ. .	172.295	151.271	153.545	175.642	Perlite, sifted

(1) Σε μ^3. (1) In m^3.

VIII : 5. Παραγωγή αργού πετρελαίου
Crude oil production

Σε βαρέλια — *In barrels*

Έτος—Year	Ποσότητα Quantity	Έτος—Year	Ποσότητα Quantity
1981	**1.486.661**	**1984**	**9.564.860**
1982	**7.442.762**	**1985**	**9.551.658**
1983	**8.969.843**		

VIII : 6. Παραγωγή αλατιού — Production of salt

Σε τόννους *In tons*

Έτος—Year	Ποσότητα Quantity	Έτος—Year	Ποσότητα Quantity
1980	120.969	1983	147.665
1981	130.591	1984	126.478
1982	105.436	1985	195.103

VIII : 7. Δείκτης παραγωγής ορυχείων — Mining production index

1980 = 100,0

Κωδικός (1) Code	Κλάδοι—Branches	1981	1982	1983	1984	1985
11–16	**Ορυχείων—Mining**	100,0	148,3	161,4	178,1	182,6
110.0	Λιγνίτη—Lignite	115,5	117,8	120,0	135,8	156,8
121.0,122.3	Σιδηρ /των και μεταλ. νικελίου—Iron and nickel ores	88,1	35,4	91,6	131,1	154,6
122.1	Βωξίτη—Bauxite	105,5	94,5	79,1	76,0	78,7
122.2,4,6,9	Μεταλλευμ. χρωμίου, μαγγανίου—Chromium, manganese	71,1	74,1	72,3	132,8	167,1
130.1,130.2	Πηγές πετρελαίου και εξαγωγή - καθαρισμός φυσικού αερίου—Oil sources and natural gas extraction and treatment	100,0	491,1	591,4	633,3	637,4
141.1,2,3,4 142.1,2,3 159.3,4	Λατομικών και οικοδομικών υλών — Quarrying and building materials	98,3	98,7	98,7	110,7	109,9
151.1,2,5	Θειούχων μικτών και βαριτίνης—Mixed sulphurous ores and barytes	103,6	88,5	90,5	95,9	87,6
151.4	Λευκολίθου—Magnesite ...	72,3	71,0	65,3	85,7	72,0

(1) Βάσει της Στατιστικής Ταξινομήσεως των Κλάδων Οικονομικής Δραστηριότητας 1980.

(1) According to the 1980 Greek Standard Industrial Classification of Economic Activities.

VIII : 8. Ακαθάριστες επενδύσεις κατά κλάδο ορυχείων
Gross investments by mining branch

Αξία σε εκατομμύρια δραχμές — *Value in million drachmae*

Κωδικός	Κλάδοι	1983	1984	Branches	Code
	Σύνολο	**21.562,7**	**23.903,0**	**Total**	
110.1	Λιγνιτωρυχεία	16.270,3	18.439,4	Lignite mining	110.1
122.1	Μεταλλεία βωξίτη	586,7	643,8	Bauxite mining	122.1
122.3, 2,4,5	Μεταλλεία σιδηρονικελίου, χρωμίου, μαγγανίου και χαλκού	403,9	323,1	Ferro-nickel,chromium, manganese and copper mining	122.3, 2,4,5
130.1	Πηγές πετρελαίου	1.726,2	426,0	Oil sources	130.1
141.1, 2,3,4, 5	Λατομεία αργών λίθων, μαρμάρων, θηραϊκής γης, σχιστολίθων και αμμοληψίες	934,4	1.908,7	Stone, marble, pozzuolana, slate and sand quarrying	141.1, 2,3,4, 5
142.1, 2,3,4, 6,9	Λατομεία αργιλοχωμάτων, γύψου, καολίνη-μπεντονίτη, λευκοχωμάτων, δολομίτη και λοιπών πρώτων υλών βιομηχανίας	106,4	107,6	Clay, gypsum, kaoline and bentonite, whiting, dolomite and other industrial raw materials quarrying	142.1 2,3,4 6,9
151.2, 5	Μεταλλεία θειούχα μικτά και βαριτίνης	270,5	455,4	Mixed sulphurous ores and barytes mining	151.2, 5
151.4	Μεταλλεία λευκολίθου ..	1.226,6	1.521,3	Magnesite mining	151.4
159.2, 3,4	Μεταλλεία στεατίτη, αμιάντου και λατομεία περλίτη	35,3	34,8	Steatite and asbestos mining and perlite quarrying	159.2, 3,4
160.0	Αλυκές	2,4	42,9	Salterns	160.0
	Σύνολο	**4.838,6**	**6.252,1**	**Total**	
130.3	Γεωτρήσεις για ανεύρεση πετρελαίου και γηγενών καυσίμων αερίων	2.629,7	3.359,9	Drillings for locating oil and natural combustible gases	130.3
159.8	Εργασίες για ανεύρεση ορυκτών κάθε είδους	2.208,9	2.892,2	Operations for extracting miscellaneous minerals	159.8

VIII : 9. Μεγέθη βασικών οικονομικών χαρακτηριστικών, κατά κλάδο ορυχείων

Αμοιβή εργασίας και αξία σε εκατομμύρια δραχμές

Κωδικός	Κλάδοι	Αριθμός καταστημάτων Number of establishments		Μέση ετήσια απασχόληση Average annual employment: Σύνολο Total		Μέση ετήσια απασχόληση Average annual employment: Αμειβόμενη απασχόληση Remunerated personnel		Αμοιβή Labour
		1983	1984	1983	1984	1983	1984	1983
	Σύνολο(1)	**1.177**	**1.180**	**21.663**	**22.299**	**20.623**	**21.281**	**14.770**
110.1	Λιγνιτωρυχεία	31	31	5.269	5.481	5.254	5.460	5.171
122.1	Μεταλλεία βωξίτη	38	39	2.316	2.334	2.316	2.334	1.629
122.2,3 4,5	Μεταλλεία σιδηρονικελίου, χρωμίου, μαγγανίου και χαλκού	26	26	1.331	1.411	1.324	1.409	920
130.1	Πηγές πετρελαίου	2	2	397	420	397	420	767
141.1,2 3,4,5	Λατομεία αργών λίθων, μαρμάρων, θηραϊκής γης, σχιστολίθων, αμμοληψίες	971	971	6.148	6.097	5.172	5.140	2.369
142.1,2,3, 4,6,9	Λατομεία αργιλοχωμάτων, γύψου, καολίνη-μπεντονίτη, λευκοχωμάτων, δολομίτη και λοιπών πρώτων υλών βιομηχανίας	55	56	572	595	537	562	345
151.2,5	Μεταλλεία θειούχα μικτά και βαριτίνης	3	3	1.275	1.265	1.275	1.265	1.079
151.4	Μεταλλεία λευκολίθου ..	16	18	3.771	4.132	3.771	4.132	2.180
159.2,3,4	Μεταλλεία στεατίτη, αμιάντου και λατομεία περλίτη	14	13	246	219	239	214	164
160.0	Αλυκές	21	21	338	345	338	345	146
	Σύνολο	**21**	**16**	**1.560**	**1.788**	**1.556**	**1.783**	**1.052**
130.3	Γεωτρήσεις για ανεύρεση πετρελαίου και γηγενών καυσίμων αερίων	4	4	287	401	287	401	241
159.8	Εργασίες για ανεύρεση κάθε είδους ορυκτών	17	12	1.273	1.387	1.269	1.382	811

(1) Δεν περιλαμβάνεται ο κλάδος 159.1 (σμυριδωρυχεία).

Magnitudes of basic economic characteristics by mining branch

Labour remuneration and value in million drs

εργασίας remuneration	Ακαθάριστη αξία παραγωγής Gross production value		Σύνολο αναλώσεων Total consumption		Προστιθέμενη αξία Value added		Branches	Code
1984	1983	1984	1983	1984	1983	1984		
18.509	**64.326**	**83.469**	**15.600**	**18.750**	**47.470**	**63.338**	**Total** (1)	
6.090	12.003	11.787	2.997	3.701	8.915	7.986	Lignite mining	110.1
2.161	5.082	6.939	1.100	1.234	3.883	5.595	Bauxite mining	122.1
1.432	1.677	3.158	407	853	1.252	2.281	Ferro-nickel,chromium, manganese and copper mining	122.2,3, 4,5
1.104	24.387	34.481	2.654	2.321	21.004	31.364	Oil sources	130.1
2.885	9.354	11.251	3.711	4.396	5.494	6.682	Stone, marble, pozzuolana, slate and sand quarrying	141.1,2, 3,4,5
452	1.370	2.101	651	786	692	1.257	Clay, gypsum, kaoline and bentonite, whiting, dolomite and other industrial raw materials quarrying	142.1,2, 3,4,6,9
1.436	2.906	3.728	776	950	2.117	2.766	Mixed sulphurous ores and barytes mining	151.2,5
2.562	6.673	8.822	3.083	4.240	3.476	4.484	Magnesite mining	151.4
208	636	942	196	241	427	694	Steatite and asbestos mining and perlite quarrying	159.2,3,4
179	238	260	25	28	211	229	Salterns	160.0
1.448	—	—	—	—	—	—	**Total**	
366	—	—	—	—	—	—	Drillings for locating oil and natural combustible gases	130.3
1.082	—	—	—	—	—	—	Operations for extracting miscellaneous minerals	159.8

(1) Excluding branch 159.1 (emery mines).

ΕΘΝΙΚΗ ΣΤΑΤΙΣΤΙΚΗ ΥΠΗΡΕΣΙΑ ΕΛΛΑΔΟΣ

IX. ΜΕΤΑΠΟΙΗΣΗ - ΗΛΕΚΤΡΙΣΜΟΣ - ΑΕΡΙΟ ΠΟΛΕΩΣ
MANUFACTURING - ELECTRICITY - CITY GAS

IX : 1. Βιομηχανικά και βιοτεχνικά καταστήματα και μέση ετήσια απασχόληση σε αυτά, κατά κλάδους. Απογραφή 1984

Κωδικός	Κλάδοι	Σύνολο Ελλάδος Greece, total		Περιφέρεια Greater
		Αριθμός καταστημάτων (1) Number of establishments	Μέση ετήσια απασχόληση Average annual employment	Αριθμός καταστημάτων (1) Number of establishments
20-39	**Σύνολο**	**144.742**	**698.651**	**49.652**
20	Ειδών διατροφής	19.708	99.714	3.622
21	Ποτών	2.268	14.063	158
22	Καπνού	142	10.223	17
23	Υφαντικών	4.625	65.435	1.915
24	Ειδών ενδυμασίας - υποδήσεως	21.788	98.763	9.616
25	Ξύλου και φελλού	13.769	33.484	3.539
26	Επίπλων	11.249	31.782	4.576
27	Χάρτου	575	10.854	357
28	Εκτυπώσεων και εκδόσεων	3.105	17.762	1.874
29	Δέρματος	4.701	17.116	720
30	Ελαστικού και πλαστικών ειδών	3.022	20.296	1.225
31	Χημικών προϊόντων	1.296	27.637	594
32	Παραγώγων πετρελαίου και άνθρακα	212	5.843	48
33	Προϊόντων από μη μεταλλικά ορυκτά	6.020	39.288	1.799
34	Βασικών μεταλλουργικών	114	11.289	46
35	Προϊόντων από μέταλλο	15.634	52.911	4.325
36	Μηχανών και συσκευών, εκτός ηλεκτρικών	5.222	24.906	1.732
37	Ηλεκτρικών ειδών	6.945	29.111	3.241
38	Μεταφορικών μέσων	19.811	75.917	7.696
39	Λοιπών ειδών	4.536	12.257	2.552

(1) Περιλαμβάνονται και οι ανεξάρτητες βοηθητικές μονάδες της παραγωγής, όπως τα γραφεία, οι αποθήκες κλπ.

Industrial and handicraft establishments and their average annual employment, by branches. 1984 census

Πρωτευούσης Athens	Λοιπή Χώρα Rest of the Country			
Μέση ετήσια απασχόληση Average annual employment	Αριθμός καταστημάτων (1) Number of establishments	Μέση ετήσια απασχόληση Average annual employment	Branches	Code
249.546	**95.090**	**449.105**	**Total**	**20-39**
22.514	16.086	77.200	Foodstuffs	20
3.979	2.110	10.084	Beverages	21
2.481	125	7.742	Tobacco	22
22.428	2.710	43.007	Textiles	23
42.636	12.172	56.127	Clothing and footwear	24
7.889	10.230	25.595	Wood and cork	25
12.609	6.673	19.173	Furniture	26
4.722	218	6.132	Paper	27
13.076	1.231	4.686	Printing and publishing	28
3.092	3.981	14.024	Leather	29
8.658	1.797	11.638	Rubber and plastic products	30
14.408	702	13.229	Chemicals	31
752	164	5.091	Products of petroleum and coal	32
8.269	4.221	31.019	Non-metallic mineral products	33
639	68	10.650	Basic metal industries	34
20.117	11.309	32.794	Metal products	35
9.003	3.490	15.903	Machinery (non-electrical)	36
13.835	3.704	15.276	Electrical supplies	37
31.268	12.115	44.649	Transport equipment	38
7.171	1.984	5.086	Miscellaneous manufacturing	39

(1) Establishments also include independent auxiliary units of manufacturing, such as offices, warehouses etc.

IX : 2. Βασικά οικονομικά μεγέθη συναφή με την απασχόληση, τις αμοιβές των απασχολουμένων και την παραγωγή, κατά κλάδο βιομηχανίας. Σύνολο Χώρας. Μεγάλη βιομηχανία(1)

Αξία σε εκατομμύρια δραχμές

Κλάδοι	Αριθμός καταστημάτων Number of establishments		Μέση ετήσια απασχόληση Average annual employment				Αμοιβή Labour
			Σύνολο Total		Αμειβόμενη απασχόληση Remunerated personnel		
	1980	1981	1980	1981	1980	1981	1980
Σύνολο	**8.551**	**8.564**	**383.592**	**385.207**	**372.536**	**374.290**	**109.357**
Ειδών διατροφής	1.178	1.189	47.409	47.854	46.089	46.562	11.411
Ποτών	202	199	10.885	10.958	10.675	10.715	3.385
Καπνού	79	80	8.393	8.441	8.379	8.424	2.206
Υφαντικών ειδών	990	983	65.430	65.362	64.366	64.225	16.511
Ειδών ενδύσεως και υποδήσεως	1.389	1.387	45.308	45.891	42.994	43.617	8.117
Ξύλου και φελλού	310	306	9.585	9.114	9.098	8.651	2.302
Επίπλων	401	403	7.673	7.610	6.914	6.863	1.543
Χάρτου	125	125	8.518	8.649	8.406	8.508	2.610
Εκτυπώσεων και εκδόσεων	286	283	10.014	9.735	9.583	9.387	3.729
Δέρματος	269	268	4.723	4.877	4.279	4.365	963
Ελαστικού και πλαστικών ειδών	346	343	15.111	14.450	14.708	14.050	4.133
Χημικών προϊόντων	325	323	21.142	21.195	21.005	21.080	7.922
Παραγώγων πετρελαίου και άνθρακα	49	51	4.282	4.430	4.260	4.412	2.012
Προϊόντων από μη μεταλλικά ορυκτά	641	642	24.365	24.941	23.519	24.095	8.375
Βασικών μεταλλουργικών προϊόντων	48	51	10.922	9.955	10.917	9.942	5.709
Προϊόντων από μέταλλο	584	592	25.521	25.911	24.706	25.135	7.405
Μηχανών και συσκευών εκτός των ηλεκτρικών	407	413	9.491	9.311	8.873	8.740	2.443
Ηλεκτρικών ειδών	352	356	18.031	18.190	17.680	17.839	5.428
Μεταφορικών μέσων	427	425	33.121	34.840	32.628	34.407	12.338
Λοιπών ειδών	143	145	3.668	3.493	3.457	3.273	815

(1) Καταστήματα με απασχόληση 10 άτομα και άνω.

Basic economic magnitudes relating to employment, labour remuneration and industrial production, by manufacturing branch. Greece, total. Large-scale industry(1)

Value in million drachmae

εργασίας remuneration	Ακαθάριστη αξία παραγωγής Gross production value		Σύνολο αναλώσεως Total consumption		Προστιθέμενη αξία Value added		Branches
1981	1980	1981	1980	1981	1980	1981	
135.492	**827.650**	**1.055.667**	**569.951**	**743.665**	**257.699**	**312.002**	**Total**
14.400	129.112	168.391	98.452	128.699	30.660	39.692	Foodstuffs
4.288	26.402	32.927	16.829	20.993	9.573	11.934	Beverages
2.793	23.412	27.518	17.597	20.340	5.815	7.178	Tobacco
19.969	108.804	126.591	67.300	82.232	41.504	44.359	Textiles
10.067	36.259	45.098	20.788	25.763	15.471	19.335	Clothing and footwear
2.617	15 704	17.130	9.994	11.194	5.710	5.936	Wood and cork
1.803	6.783	7.891	3.590	4.148	3.193	3.743	Furniture
3.381	18.406	25.974	13.417	18.090	4.989	7.884	Paper
4.367	12.089	14.424	5.515	7.184	6.574	7.240	Printing and publishing
1.176	5.950	7.520	4.003	4.864	1.947	2.656	Leather
5.000	25.826	31.584	15.575	18.883	10.251	12.701	Rubber and plastic products
9.949	61.936	75.332	41.713	49.926	20.223	25.406	Chemicals
2.711	105.328	166.837	98.440	159.287	6.888	7.550	Products of petroleum and coal
10.353	53.255	67.200	31.096	40.558	22.159	26.642	Non-metallic mineral products
6.387	65.074	66.166	48.192	49.994	16.882	16.172	Basic metal industries
9.297	47.096	63.164	30.747	41.423	16.349	21.742	Metal products
2.968	11.118	13.780	6.299	7.799	4.819	5.981	Machinery (non-electrical)
6.709	34.897	42.845	22.779	27.104	12.118	15.741	Electrical supplies
16.382	36.848	51.202	15.891	23.012	20.957	28.190	Transport equipment
875	3.351	4.092	1.734	2.172	1.617	1.920	Miscellaneous manufacturing

(1) Establishments employing 10 persons and over.

IX : 3. Ακαθάριστες επενδύσεις κατά κλάδο βιομηχανίας. Αγορές καινούριων[1] και ιδιοκατασκευές Σύνολο Χώρας. Μεγάλη βιομηχανία

Αξία σε εκατομμύρια δραχμές

Κωδικός	Κλάδοι	Γήπεδα και οικόπεδα Lots and sites		Κτίρια Buildings		Μηχανήματα και λοιπός μηχανικός εξοπλισμός Machinery and other mechanical equipment	
		1980	1981	1980	1981	1980	1981
20-39	**Σύνολο**	**2.560**	**2.613**	**13.260**	**19.570**	**34.252**	**41.128**
20	Ειδών διατροφής	429	452	1.968	2.554	3.230	4.279
21	Ποτών	199	96	1.309	1.820	2.990	2.128
22	Καπνού	22	131	555	142	515	615
23	Υφαντικών ειδών	181	207	1.734	2.454	5.185	6.462
24	Ειδών ενδύσεως και υποδήσεως	43	112	490	505	624	669
25	Ξύλου και φελλού	64	73	330	369	874	694
26	Επίπλων	7	14	96	145	119	269
27	Χάρτου	27	51	108	108	1.100	1.057
28	Εκτυπώσεων και εκδόσεων	78	13	119	154	264	475
29	Δέρματος	7	1	129	64	67	216
30	Ελαστικού και πλαστικών ειδών	18	65	317	623	1.047	1.488
31	Χημικών προϊόντων ...	30	59	551	566	1.855	1.796
32	Παραγώγων πετρελαίου και άνθρακα	28	133	194	190	3.720	1.295
33	Προϊόντων από μη μεταλλικά ορυκτά	963	287	1.712	6.166	4.283	8.675
34	Βασικών μεταλλουργικών προϊόντων	135	302	1.047	1.089	4.254	6.886
35	Προϊόντων από μέταλλο	157	296	1.186	832	1.357	1.759
36	Μηχανών και συσκευών, εκτός των ηλεκτρικών	51	7	424	154	231	365
37	Ηλεκτρικών ειδών	70	24	323	638	785	668
38	Μεταφορικών μέσων ...	44	280	557	920	1.528	1.226
39	Λοιπών ειδών	7	10	111	77	224	106

(1) Περιλαμβάνονται και τα μεταχειρισμένα, εφόσον εισάγονται από το εξωτερικό.

Gross investments by manufacturing branch. Purchases of new fixed assets(1) and self-construction.

Greece, total. Large-scale industry

Value in million drachmae

Μεταφορικά μέσα Transport means		Έπιπλα και σκεύη Furniture and fixtures		Λοιπά πάγια στοιχεία Other fixed assets		Σύνολο Total		Branches	Code
1980	1981	1980	1981	1980	1981	1980	1981		
1.887	**2.183**	**1.384**	**1.796**	**10.446**	**18.109**	**63.789**	**85.399**	**Total**	**20-39**
258	342	235	249	286	819	6 406	8 696	Foodstuffs	20
117	256	62	223	1.484	2 834	6.161	7.356	Beverages	21
13	20	28	32	7	11	1.140	952	Tobacco	22
110	114	137	228	416	489	7.763	9.954	Textiles	23
113	64	86	167	45	99	1.401	1.614	Clothing and footwear	24
73	40	39	14	67	217	1.447	1.407	Wood and cork	25
20	29	9	11	10	49	261	516	Furniture	26
25	31	23	16	35	512	1.319	1.774	Paper	27
16	25	33	49	8	59	517	775	Printing and publishing	28
5	8	4	7	41	66	254	362	Leather	29
48	77	32	52	132	193	1.593	2.498	Rubber and plastic products	30
124	177	123	137	248	283	2.931	3.019	Chemicals	31
135	112	26	28	686	1.582	4.790	3.341	Products of petroleum and coal	32
321	424	93	179	920	723	8.291	16.455	Non - metallic mineral products	33
108	108	48	38	227	1.273	5.820	9.697	Basic metal industries	34
97	116	107	84	409	499	3.313	3.586	Metal products	35
42	25	17	36	15	42	780	629	Machinery (non -electrical)	36
52	63	79	82	138	190	1.446	1.664	Electrical supplies	37
189	142	189	157	5.238	8.090	7.745	10.814	Transport equipment	38
20	10	14	7	34	79	411	290	Miscellaneous manufacturing	39

(1) Included imports of used items from abroad.

IX : 4. Δείκτης παραγωγής βιομηχανίας και ηλεκτρισμού - αερίου πόλεως(2)
Index of manufacturing and electricity - city gas production(2)

1980 = 100,0

Κωδικός (1) Code	Κλάδοι — Branches	1982	1983	1984	1985
11-39 και 41	**Ορυχείων, βιομηχανίας και ηλεκτρισμού -αερίου πόλεως—Mining, manufacturing and electricity-city gas production**	101,7	101,4	103,8	107,2
20-39 και 41	**Βιομηχανίας μετά ηλεκτρισμού-αερίου πόλεως—Manufacturing and electricity-city gas**	98,8	97,7	99,2	102,5
20-39	**Βιομηχανίας—Manufacturing**	98,6	97,2	98,5	101,0
20	Ειδών διατροφής—Food manufacturing industries	105,8	107,0	117,6	120,6
21	Ποτών—Beverage industries	105,4	105,9	111,8	125,8
22	Καπνού—Tobacco manufactures	105,3	114,2	107,1	119,3
23	Υφαντικών ειδών—Manufacture of textiles	93,8	92,0	92,0	95,5
24	Ειδών υποδήσεως-ενδύσεως—Clothing and footwear	86,8	79,9	78,5	85,1
25	Ξύλου και φελλού—Wood and cork ..	81,7	80,8	71,4	62,3
26	Επίπλων—Furniture	129,0	85,3	78,8	88,0
27	Χάρτου—Paper	93,7	104,8	116,9	135,4
28	Εκτυπώσεων-εκδόσεων—Printing-publishing	104,2	104,2	111,7	119,1
29	Δέρματος—Leather	81,9	81,0	76,9	74,9
30	Προϊόντων από ελαστικό και πλαστική ύλη—Manufacture of rubber products	110,6	116,0	114,7	121,6
31	Χημικών προϊόντων—Manufacture of chemicals and chemical products .	98,0	105,4	114,0	121,6
32	Παραγώγων πετρελαίου και άνθρακα—Manufacture of petroleum and coal derivatives	98,8	97,7	96,5	95,1
33	Προϊόντων από μη μεταλλικά ορυκτά—Manufacture of non-metallic mineral products	94,5	91,2	92,8	90,4
34	Βασικών μεταλλουργικών προϊόντων—Basic metal industries	83,9	90,5	92,5	94,0
35	Τελικών προϊόντων από μέταλλο—Manufacture of metal products	102,9	101,8	100,7	89,7
36	Μηχανών και συσκευών εκτός των ηλεκτρικών—Machinery and apparatuses, non electrical	115,9	105,0	93,0	100,9
37	Ηλεκτρικών μηχανών, συσκευών κλπ.—Manufacture of electrical machinery, apparatuses, appliances and supplies	102,6	97,2	90,5	104,5
38	Μεταφορικών μέσων—Manufacture of transport equipment	101,9	87,8	81,8	68,1
39	Διαφόρων βιομηχανιών—Miscellaneous manufacturing industries	122,6	126,3	155,7	172,3

Πίνακας - Table IX : 4. συνέχεια - continued

Κωδικός (1) Code	Κλάδοι — Branches	1982	1983	1984	1985
20-22	*Ειδών διατροφής-ποτών-καπνού—Food, beverages-tobacco*	*105,7*	*107,7*	*115,1*	*121,5*
23-39	*Λοιπών κλάδων—Miscellaneous branches*	*97,0*	*94,9*	*94,9*	*96,5*
—	Κεφαλαιακών αγαθών—Capital goods	87,4	82,9	81,8	81,2
—	Διαρκών καταναλωτικών αγαθών—Durable consumer goods	103,1	94,6	87,4	97,4
—	Καταναλωτικών αγαθών—Consumer goods	104,4	105,2	108,0	111,4
41	**Ηλεκτρισμού-αερίου πόλεως—Electricity-city gas**	**102,4**	**104,8**	**108,8**	**123,3**
41.1	Ηλεκτρισμού—Electricity	102,4	104,8	108,4	120,5
41.2	Φωταερίου—Gas	108,7	116,8	158,0	492,5

(1) Βάσει της Στατιστικής Ταξινομήσεως των Κλάδων Οικονομικής Δραστηριότητας 1980.

(2) Οι ετήσιοι δείκτες υπολογίσθηκαν από τους μηνιαίους δείκτες πριν γίνει η διόρθωση αυτών, λόγω του άνισου αριθμού των εργάσιμων ημερών κατά μήνα.

(1) According to the 1980 Greek Standard Industrial Classification of Economic Activities.

(2) The annual indices have been compiled from monthly indices before these were adjusted due to the unequal number of working days in each month.

IX : 5. Παραγωγή μερικών βιομηχανικών προϊόντων από μεταποιητικά καταστήματα με απασχόληση 5 άτομα και άνω

Production of certain industrial items by manufacturing units with 5 persons and over

Είδος προϊόντος	Μονάδα μετρήσεως Unit of measurement	1982	1983	1984	Products
Είδη διατροφής-ποτά-καπνός					**Foodstuffs-beverages-tobacco**
Αλλαντικά	Τόννοι Tons	27.851	28.788	29.002	Sausages and the like
Έτοιμα φαγητά ...	»	5.188	5.440	4.657	Canned meals
Παστεριωμένο γάλα	»	260.807	266.720	277.830	Pasteurized milk
Κομπόστες	»	152.550	153.561	181.672	Stewed fruits (compotes)
Ελαιόλαδο ελαιοτριβείων	»	343.842	293.340	360.607	Olive oil, from olive press
Σπορέλαια, μπρούτο	»	94.171	122.474	107.579	Brutte seed-oils
Μαγειρικά λίπη ...	»	41.096	42.799	39.231	Edible fats
Ζυμαρικά	»	77.000	77.422	75.605	Macaroni
Ζάχαρη	»	299.490	297.522	217.856	Sugar
Σοκολάτες	»	15.083	14.479	12.701	Chocolate
Γκοφρέτες	»	9.582	10.781	10.416	Wafers
Μπισκότα	»	31.484	33.283	27:523	Biscuits
Αμυλούχες τροφές ..	»	2.263	2.988	2.993	Starch products
Ζύμες	»	11.391	11.552	12.086	Yeast
Ζωοτροφές - πτηνοτροφές	»	720.536	634.209	581.611	Animal and birds feed
Ρύζι	»	39.778	42.201	33.722	Rice
Σταφίδα	»	103.656	123.762	161.404	Currants
Οινοπνευματώδη ποτά	»	36.305	38.545	40.256	Spirituous beverages
Εμφιαλωμένοι οίνοι	»	100.497	98.929	104.224	Wines in bottles
Μπύρα	»	292.948	284.670	296.886	Beer
Καπνός σε φύλλα επεξεργασμένος	»	109.881	111.823	93.219	Tobacco leaves, processed
Σιγαρέτα	Χιλ.τεμ. Thous. pieces	17.659.820	24.285.727	25.699.037	Cigarettes
Νήματα-υφάσματα					**Yarns-fabrics**
Νήματα φυσικού εριού	Τόννοι Tons	11.404	11.068	10.076	Yarn of wool
Νήματα φυσικού βάμβακα	»	119.482	128.693	125.441	Yarn of natural cotton
Νήματα τεχνητών υλών	»	9.525	9.330	9.580	Yarn of artificial material
Νήματα συνθετικών και τεχνητών υλών	»	39.692	36.916	37.825	Yarn of synthetic and artificial material
Νήματα σύμμικτα .	»	15.948	15.405	15.646	Mixed yarn
Υφάσματα φυσικού εριού	»	2.337	1.976	1.718	Fabrics of natural wool
Υφάσματα φυσικού βάμβακα	»	46.523	52.731	48.640	Fabrics of natural cotton

Πίνακας - Table IX : 5. συνέχεια - continued

Είδος προϊόντος	Μονάδα μετρήσεως Unit of measurement	1982	1983	1984	Products
Υφάσματα τεχνητών ινών	Τόννοι tons	1.804	1.616	1.459	Fabrics of artificial fibres
Υφάσματα συνθετικών και τεχνητών ινών	»	11.971	10.798	9.471	Fabrics of synthetic and artificial fibres
Υφάσματα σύμμικτα	»	12.115	10.773	12.036	Fabrics, mixed with other materials
Ενδύματα - υποδήματα-κάλτσες					**Wearing apparel-footwear-stockings and socks**
Ανδρικά ενδύματα από πλεκτό ύφασμα	Χιλ.τεμ. Thous. pieces	11.012	11.934	10.612	Men's knitted articles of apparel
Γυναικεία ενδύματα από πλεκτό ύφασμα	»	24.800	25.760	28.878	Women's knitted articles of apparel
Παιδικά ενδύματα από πλεκτό ύφασμα	»	10.004	9.261	10.671	Children's knitted articles of apparel
Ανδρικά εξωτερικά ενδύματα από υφασμένο ύφασμα	»	13.931	12.613	13.189	Men's outer garments of textile
Γυναικεία εξωτερικά ενδύματα από υφασμένο ύφασμα	»	27.879	28.486	29.078	Women's outer garments of textile
Παιδικά εξωτερικά ενδύματα από υφασμένο ύφασμα	»	7.454	9.614	8.049	Children's outer garments of textile
Υποδήματα δερμάτινα	Χιλ. ζεύγη Thous. pairs	13.134	12.599	11.180	Leather shoes
Υποδήματα ελαστικά	»	1.603	1.338	410	Rubber shoes
Υποδήματα πλαστικά	»	7.187	7.498	8.787	Plastic shoes
Κάλτσες ανδρικές ..	Χιλ δωδ. Thous. dozens	1.323	1.353	1.381	Men's socks
Κάλτσες γυναικείες .	»	5.489	5.325	4.662	Women's stockings
Κάλτσες παιδικές ..	»	946	855	865	Children's socks
Προϊόντα ξύλου					**Wood products**
Ξυλεία πριστή	μ^3-m^3	307.747	278.543	296.155	Sawn wood
Αντικολλητά (κόντρα-πλακέ)	»	56.660	60.827	49.762	Plywood
Παρκέτα	Χιλ. μ^2 Th. m^2	1.289	1.164	989	Parquet
Μοριοσανίδες, παρασχιδοσανίδες	μ^3-m^3	384.182	417.382	365.989	Particle boards
Πηχοσανίδες	»	32.948	42.265	43.507	Blockboard
Είδη συσκευασίας από ξύλο	Χιλ.τεμ. Thous. pieces	37.896	30.035	31.405	Wooden packing cases

Πίνακας - Table IX : 5 συνέχεια - continued

Είδος προϊόντος	Μονάδα μετρήσεως Unit of measurement	1982	1983	1984	Products
Προϊόντα χάρτου					**Paper products**
Χαρτόμαζα	Τόννοι Tons	37.544	31.193	25.644	Paper-pulp
Χαρτί	»	226.990	221.661	259.214	Paper
Χαρτόνι	»	48.558	50.920	65.777	Paperboard
Είδη συσκευασίας από χαρτί	»	165.544	162.046	216.710	Packing containers of paper or paperboard
Είδη υγείας από χαρτί	»	79.068	86.825	89.164	Sanitary products of paper
Προϊόντα από πλαστικό					**Plastic products**
Πλαστικά οικιακής χρήσεως	Τόννοι Tons	10.617	9.754	9.521	Plastic items of household use
Πλαστικά είδη συσκευασίας	»	79.055	87.359	88.091	Plastic articles for packing purposes
Πλαστικοί σωλήνες	»	53.838	58.775	56.534	Plastic pipes
Πλαστικά είδη οικοδομικά	»	14.600	12.545	11.164	Plastic articles for structural use
Χημικά προϊόντα					**Chemical products**
Θειικό αργίλιο	Τόννοι Tons	12.947	18.295	15.619	Aluminum sulphate
Υποχλωριώδες νάτριο	»	21.997	23.093	23.940	Sodium hypochloride
Υδροξείδιο νατρίου .	»	32.591	29.685	30.969	Sodium hydroxide
Οξύ θειικό	»	999.819	1.015.971	1.155.249	Sulphuric acid
Οξύ υδροχλωρικό ..	»	40.119	40.499	48.771	Hydrochloric acid
Οξύ φωσφορικό ...	»	271.485	298.926	358.126	Phosphoric acid
Λιπάσματα	»	1.784.606	2.000.444	1.945.351	Fertilizers
Πολυβινύλιο χλωριούχο	»	40.982	50.659	57.173	Polyvinyl chloride
Άλλες συνθετικές και τεχνητές ίνες	»	16.757	17.269	17.991	Other synthetic and artificial fibres
Ίνες τεχνητής μετάξης	»	7.571	7.589	7.754	Fibres of artificial silk
Αμμωνία άνυδρη ..	»	271.521	275.943	304.976	Ammonia, anhydrous
Χλώριο υγροποιημένο	»	28.929	26.342	27.583	Chlorine, liquefied
Βερνικοχρώματα - ελαιοχρώματα	»	61.152	56.805	59.126	Varnishes-paints
Σαπούνια	»	12.966	14.502	11.816	Soaps
Απορρυπαντικά	»	107.002	114.971	113.285	Detergents
Προϊόντα πετρελαίου					**Petroleum derivatives**
Βενζίνη	Τόννοι Tons	1.615.997	1.575.243	1.744.809	Motor spirit
Πετρέλαιο	»	13.373.402	10.987.385	10.219.490	Petroleum

Πίνακας - Table IX : 5 συνέχεια - continued

Είδος προϊόντος	Μονάδα μετρήσεως Unit of measurement	1982	1983	1984	Products
Ορυκτέλαια	Τόννοι Tons	71.833	110.131	138.457	Mineral oils
Προϊόντα από μη μεταλλικά ορυκτά					**Non-metallic mineral products**
Κέραμοι	Χιλ.τεμ. Thous. pieces	56.829	68.804	68.966	Roofing tiles
Τούβλα	»	1.489.648	1.340.992	1.159.502	Bricks
Τσιμεντόπλινθοι ...	»	36.207	33.795	28.450	Clay bricks (small concrete blocks)
Υαλοπίνακες	Τόννοι Tons	65.529	39.483	17.851	Glass sheets
Υαλικά οικιακής χρήσεως	»	8.578	9.770	11.428	Glassware, for household use
Φιαλοειδή υάλινα ..	»	65.818	77.933	72.699	Glass bottles, all kinds
Είδη οικιακής χρήσεως από πορσελάνη	Χιλ.τεμ. Thous. pieces	20.992	20.384	18.969	Household utensils of vitreous china
Πλακίδια	Χιλ. m^2 Thous. m^2	5.260	5.518	5.413	Tiles
Είδη υγιεινής	Χιλ.τεμ. Thous. pieces	917	928	814	Sanitary products
Τσιμέντο	Τόννοι Tons	13.297.252	14.196.307	13.521.351	Cement
Γύψος	»	55.264	39.722	37.994	Gypsum
Μονωτικές πλάκες .	Χιλ. m^2 Thous. m^2	670	748	688	Insulating slabs
Προϊόντα μεταλλουργίας					**Metal products**
Χυτοχάλυβες σε πρωτογενείς μορφές	Τόννοι Tons	930.563	867.655	914.663	Steel castings in primary shapes
Σίδηρος μπετόν ...	»	825.709	803.373	818.308	Concrete reinforcing bars
Σιδηροσωλήνες	»	281.405	240.647	307.702	Iron pipes
Σύρματα μαύρα ...	»	126.958	128.348	116.498	Black wire
Χαλυβδόφυλλα	»	251.360	281.639	379.372	Steel sheets
Χαλυβδοταινίες	»	133.496	177.966	162.751	Steel strips
Αλουμίνα	»	403.634	413.339	485.386	Alumina
Αλουμίνιο σε πρωτογενείς μορφές	»	173.383	157.935	188.998	Aluminum in primary shapes
Είδη μαγειρικής-φωτισμού-θερμάνσεως-ψύξεως					**Cooking, lighting heating and cooling apparatuses**
Κουζίνες οικιακής χρήσεως μη ηλεκτρικές	Τεμ. Pieces	6.970	8.805	7.678	Cookers for household use, not electric
Κουζίνες ηλεκτρικές	»	105.402	141.056	111.239	Cooking stoves, electric

Πίνακας - Table IX : 5 συνέχεια - continued

Είδος προϊόντος	Μονάδα μετρήσεως Unit of measurement	1982	1983	1984	Products
Εστίες αερίου και υγραερίου, οικιακής χρήσεως	Τεμάχ. Pieces	136.216	115.035	97.007	Gas and liquefied gas ranges, for household use
Ηλεκτρικοί λαμπτήρες	Χιλ.τεμ. Thous. pieces	26.156	26.195	19.650	Electric lamps
Θερμάστρες μη ηλεκτρικές	Τεμάχ. Pieces	144.760	133.047	104.816	Stoves, not electric
Θερμάστρες ηλεκτρικές	»	51.705	42.768	42.843	Heating units, electric
Θερμαντικά σώματα (υδραυλικά)	Χιλ.μ³ Th. m³	2.047	2.386	2.492	Heating radiators (hydraulic)
Θερμαντικά σώματα ηλεκτρικά	Τεμάχ. Pieces	63.816	37.061	25.405	Panel heaters, electric
Θερμοσυσσωρευτές ηλεκτρικοί	»	40.437	48.098	42.819	Storage heaters, electric
Αερόθερμα ηλεκτρικά	»	48.879	24.274	36.029	Space heaters, electric
Ψύγεία οικιακά ...	»	176.974	149.769	117.616	Refrigerators, household
Πλυντήρια ρούχων οικιακά (5 κιλών και άνω)	»	42.037	50.638	45.891	Clothes washing machines, for household use
Απορροφητήρες οικιακοί	»	158.780	124.654	88.520	Exhaust fans, household
Ηλεκτροακουστικές συσκευές					**Radio and television receiving sets**
Ενισχυτές ήχου ...	Τεμάχ. Pieces	2.844	3.860	4.136	Amplifiers
Τηλεφωνικές συσκευές	»	162.323	165.247	113.865	Telephone sets
Τηλεοράσεις	»	215.208	177.238	158.071	T.V. sets
Μεταφορικά μέσα					**Transport means**
Επιβατικά αυτοκίνητα συναρμολογηθέντα	Τεμάχ. Pieces	11.567	11.695	14.746	Passenger motor vehicles, assembled
Φορτηγά αυτοκίνητα συναρμολογηθέντα	»	11.232	7.552	4.685	Trucks, assembled
Αμαξώματα αυτοκινήτων	»	20.672	12.128	10.350	Motor vehicles bodies
Μοτοσυκλέτες	»	31.730	17.135	13.102	Motorcycles

IX : 6. Καταστήματα παραγωγής και διανομής ηλεκτρισμού και φωταερίου και μέση ετήσια απασχόληση. Απογραφή 1984

Establishments of electricity - gas production and distribution, and average annual employment. 1984 census

	Σύνολο Total	Ηλεκ /σμός Electricity	Φωταέριο Gas	
Σύνολο Ελλάδος				**Greece, total**
Αριθμός καταστημάτων	**474**	**473**	**1**	**Number of establishments**
Μέση ετήσια απασχόληση	**19.864**	**19.840**	**24**	**Average annual employment**
Περιφ. Πρωτευούσης				*Greater Athens*
Αριθμός καταστημάτων	52	51	1	Number of establishments
Μέση ετήσια απασχόληση	7.237	7.213	24	Average annual employment
Λοιπή Χώρα				*Rest of the Country*
Αριθμός καταστημάτων	422	422	—	Number of establishments
Μέση ετήσια απασχόληση	12.627	12.627	—	Average annual employment

Σημ.: Περιλαμβάνονται και οι ανεξάρτητες βοηθητικές μονάδες παραγωγής και διανομής ηλεκτρισμού και φωταερίου, όπως τα γραφεία, οι αποθήκες κλπ.

Note: Establishments also include independent auxiliary units of electricity-gas production and distribution, such as offices, ware-houses etc.

IX : 7. Παραγωγή ηλεκτρικής ενέργειας — Production of electric energy

Σε εκατομμύρια ΩΧΒ — *In million kWh*

Έτος—Year	Σύνολο Total	Θερμική Thermal	Υδροηλεκτρική Hydro-electric
1977	17.401	15.488	1.913
1978	19.458	16.480	2.978
1979	20.455	16.899	3.556
1980	21.045	17.649	3.396
1981	21.657	18.259	3.398
1982	21.554	18.003	3.551
1983	22.049	19.718	2.331
1984	22.820	19.967	2.853
1985	25.344	22.552	2.792

IX : 8. Κατανάλωση ηλεκτρικής ενέργειας — Consumption of electric energy

Σε εκατομμύρια ΩΧΒ — *In million kWh*

Κατηγορία χρήσεως	1983	1984	1985	Kind of use
Σύνολο	**21.943**	**23.365**	**24.093**	**Total**
Οικιακή	6.769	7.240	7.685	Household
Εμπορική	2.797	2.875	3.113	Commercial
Βιομηχανική	11.000	11.698	11.425	Industrial
Γεωργική	569	662	900	Agricultural
Δημόσιες και δημοτικές αρχές	517	562	617	Government and municipal services
Φωτισμός οδών	291	328	353	Street lighting

IX : 9. Απασχολούμενοι, αμοιβές και προστιθέμενη αξία στην παραγωγή και διάθεση ηλεκτρικής ενέργειας

Employment, remuneration and value added in the production and distribution of electric energy

Αξία σε εκατομμύρια δραχμές — *Value in million drachmae*

	1984	1985	
Αριθμός απασχολουμένων	21.480	23.000	Number of employed
Αμοιβές απασχολουμένων	22.428	27.275	Remuneration of employed
Έσοδα από πωλήσεις ηλεκτρικού ρεύματος	138.941	172.000	Receipts from sales of electricity
Αναλώσεις καυσίμων και υλικών	45.321	57.833	Consumption of fuels and materials
Προστιθέμενη αξία	93.620	114.167	Value added

IX : 10. Παραγωγή και διάθεση αερίου πόλεως

Production and sale of city gas

Σε ΤΙΠ(1) — *In toe(1)*

Παραγωγή - Διάθεση	1984	1985	Production - Sales
Παραγωγή	**7.585**	**11.753**	**Production**
Διάθεση	**6.151**	**8.739**	**Sales**
Οικιακή	818	931	Household
Βιομηχανική	3.848	6.226	Industrial
Νοσοκομειακή	64	71	Hospital
Ξενοδοχειακή	233	295	Hotel
Εμπορική - επαγγελματική	1.188	1.216	Commercial
Απώλειες	**1.434**	**3.014**	**Loss**

(1) 1 ΤΙΠ (τόννος ισοδύναμου πετρελαίου) αντιστοιχεί προς 10 εκ. Kcal.

(1) Toe : one ton oil equivalent equal to 10 m. Kcal.

X. ΟΙΚΟΔΟΜΗΣΗ - ΔΗΜΟΤΙΚΑ ΚΑΙ ΚΟΙΝΟΤΙΚΑ ΕΡΓΑ

CONSTRUCTION - MUNICIPAL AND COMMUNAL WORKS

ΕΘΝΙΚΗ ΣΤΑΤΙΣΤΙΚΗ ΥΠΗΡΕΣΙΑ ΕΛΛΑΔΟΣ

X : 1. Αριθμός οικοδομών, κτιρίων και κατοικιών. Απογραφή 1980
Number of built - properties, buildings and dwellings. 1980 census

Γεωγραφικό διαμέρισμα και νομός	Αριθμός οικοδομών Number of built-properties	Αριθμός κτιρίων Number of buildings	Αριθμός κατοικιών Number of dwellings	Geographic region and department
Σύνολο Ελλάδος ...	**2.865.362**	**3.484.222**	**3.999.332**	**Greece, total**
Περιφέρεια Πρωτευούσης	**385.657**	**419.064**	**1.209.277**	**Greater Athens**
Λοιπή Στερεά Ελλάς και Εύβοια	**460.348**	**547.082**	**492.873**	**Rest of Central Greece and Euboea**
Αιτωλίας και Ακαρνανίας	74.345	89.281	76.235	Aetolia and Akarnania
Αττικής (υπόλοιπο) ...	180.116	212.270	207.038	Attica (rest)
Βοιωτίας	37.334	44.722	40.111	Boeotia
Ευβοίας	76.867	89.081	78.023	Euboea
Ευρυτανίας	12.680	14 359	11.916	Evritania
Φθιώτιδος	57.345	71.454	60.040	Phthiotis
Φωκίδος	21.661	25.915	19.510	Phocis
Πελοπόννησος	**429.487**	**502.889**	**429.750**	**Peloponnesos**
Αργολίδος	32.290	39.252	33.838	Argolis
Αρκαδίας	54.530	62.514	52.193	Arkadia
Αχαΐας	86.144	98.992	104.112	Akhaia
Ηλείας	71.443	86.113	62.220	Ilia (Elis)
Κορινθίας	48.287	62.976	58.891	Korinthia
Λακωνίας	54.733	60.205	48.144	Lakonia
Μεσσηνίας	82.060	92.837	70.352	Messenia
Ιόνιοι Νήσοι	**89.927**	**108.408**	**85.996**	**Ionian Islands**
Ζακύνθου	14.680	19.675	13.535	Zante
Κερκύρας	43.618	50.378	44.814	Corfu
Κεφαλληνίας	20.151	24.887	17.620	Cephalonia
Λευκάδος	11.478	13.468	10.027	Levkas
Ήπειρος	**123.939**	**155.648**	**126.145**	**Epirus**
Άρτης	27.169	35.914	27.753	Arta
Θεσπρωτίας	16.255	18.925	16.140	Thesprotia
Ιωαννίνων	61.652	77.345	63.190	Yanina
Πρεβέζης	18.863	23.464	19.062	Preveza
Θεσσαλία	**241.774**	**320.427**	**261.366**	**Thessaly**
Καρδίτσης	46.362	68.490	43.095	Karditsa
Λαρίσης	74.969	100.718	89.756	Larissa
Μαγνησίας	71.138	83.441	79.280	Magnisia
Τρικάλων	49.305	67.778	49.235	Trikala

Πίνακας - Table X : 1. συνέχεια - continued

Γεωγραφικό διαμέρισμα και νομός	Αριθμός οικοδομών Number of built-properties	Αριθμός κτιρίων Number of buildings	Αριθμός κατοικιών Number of dwellings	Geographic region and department
Μακεδονία	**539.523**	**749.301**	**828.166**	**Macedonia**
Γρεβενών	14.992	18.453	14.592	Grevena
Δράμας	31.261	43.528	36.742	Drama
Ημαθίας	35.367	48.838	43.444	Imathia
Θεσσαλονίκης	129.045	164.554	352.354	Salonica
Πολεοδομ. Συγκρότημα	*67.336*	*73.484*	*281.507*	*Urban agglomeration*
Υπόλοιπο Νομού	*61.709*	*91.070*	*70.847*	*Rest of Department*
Καβάλας	41.972	53.219	55.324	Kavala
Καστορίας	16.341	22.715	18.014	Kastoria
Κιλκίς	27.993	48.062	27.515	Kilkis
Κοζάνης	48.454	73.865	48.581	Kozani
Πέλλης	37.609	57.296	41.828	Pella
Πιερίας	31.473	39.418	43.140	Pieria
Σερρών	67.852	104.694	71.982	Serres
Φλωρίνης	19.222	28.047	19.372	Florina
Χαλκιδικής	36.982	45.537	54.416	Khalkidiki
Άγιο Όρος	960	1.075	862	Aghion Oros
Θράκη	**103.496**	**156.800**	**117.640**	**Thrace**
Έβρου	47.177	71.578	53.154	Evros
Ξάνθης	24.641	33.986	28.761	Xanthi
Ροδόπης	31.678	51.236	35.725	Rodopi
Νήσοι Αιγαίου	**260.648**	**279.570**	**235.998**	**Aegean Islands**
Δωδεκανήσου	57.199	60.253	59.697	Dodecanesos
Κυκλάδων	64.058	68.340	59.584	Cyclades
Λέσβου	78.263	84.599	63.358	Lesvos
Σάμου	31.614	34.615	25.813	Samos
Χίου	29.514	31.763	27.546	Chios
Κρήτη	**230.563**	**245.033**	**212.121**	**Crete**
Ηρακλείου	100.549	107.189	96.190	Iraklion
Λασιθίου	50.061	51.811	37.509	Lasithi
Ρεθύμνης	31.861	33.372	28.200	Rethymni
Χανίων	48.092	52.661	50.222	Canea

X: 2. Κτίρια κατά αστικές, ημιαστικές και αγροτικές περιοχές. Απογραφή 1980
Buildings by urban, semi-urban and rural areas. 1980 census

Γεωγραφικό διαμέρισμα Geographic region	Σύνολο Total	%	Αστικές περιοχές Urban areas	%	Ημιαστικές περιοχές Semi-urban areas	%	Αγροτικές περιοχές Rural areas	%
Σύνολο Ελλάδος—Greece, total	**3.484.222**	**100,0**	**1.033.769**	**29,7**	**535.915**	**15,4**	**1.914.538**	**54,9**
Περιφέρεια Πρωτευούσης—Greater Athens	419.064	100,0	419.064	100,0	—	—	—	—
Λοιπή Στερεά Ελλάς και Εύβοια—Rest of Central Greece and Euboea	547.082	100,0	116.363	21,3	173.006	31,6	257.713	47,1
Πελοπόννησος—Peloponnesos	502.889	100,0	96.114	19,1	61.386	12,2	345.389	68,7
Ιόνιοι Νήσοι—Ionian Islands	108.408	100,0	6.980	6,4	11.290	10,4	90.138	83,1
Ήπειρος—Epirus	155.648	100,0	19.336	12,4	10.800	6,9	125.512	80,6
Θεσσαλία—Thessaly	320.427	100,0	82.139	25,6	48.906	15,3	189.382	59,1
Μακεδονία—Macedonia	749.301	100,0	163.725	21,9	135.668	18,1	449.908	60,0
Θράκη—Thrace	156.800	100,0	34.418	22,0	21.713	13,8	100.669	64,2
Νήσοι Αιγαίου—Aegean Islands	279.570	100,0	45.786	16,4	47.696	17,1	186.088	66,6
Κρήτη—Crete	245.033	100,0	49.844	20,3	25.450	10,4	169.739	69,3

X : 3. Κτίρια κατά χρονική περίοδο κατασκευής τους. Απογραφή 1980
Buildings by construction period. 1980 census

Περίοδος κατασκευής Construction period	Σύνολο κτιρίων Total of buildings	Αστικές περιοχές - Urban areas			Ημιαστικές περιοχές Semi-urban areas	Αγροτικές περιοχές Rural areas
		Σύνολο Total	Περιφέρ. Πρωτευούσης Greater Athens	Λοιπές πόλεις Other cities		
Σύνολο Ελλάδος—Greece, total	**3.484.222**	**1.033.769**	**419.064**	**614.705**	**535.915**	**1.914.538**
Προ του-1919—Before	427.505	69.848	12.206	57.642	59.531	298.126
1919 – 1945	628.917	175.312	65.548	109.764	85.007	368.598
1946 – 1965	1.113.494	370.121	169.268	200.853	155.939	587.434
1966 – 1970	565.485	171.432	72.244	99.188	94.893	299.160
1971 – 1975	386.400	122.683	50.563	72.120	71.710	192.007
1976 και μετά—and afterwards	298.528	94.836	37.042	57.794	56.874	146.818
Υπό κατασκευή—Under construction	62.872	29.123	11.918	17.205	11.775	21.974
Δεν δηλώθηκε χρόνος—Period not declared	1.021	414	275	139	186	421

X : 4. Νέες οικοδομές, όγκος και αξία οικοδομών, βάσει των εκδοθεισών οικοδομικών αδειών

New buildings, volume and value of buildings on the basis of the issued building permits

	1981	1982	1983	1984	1985
Νέες οικοδομές — New buildings					
Σύνολο Ελλάδος— Greece, total	**56.327**	**56.564**	**62.024**	**39.121**	**45.369**
Αστικές περιοχές— Urban areas	*15.011*	*13.079*	*15.392*	*10.264*	*11.927*
Περιφ. Πρωτευούσης— Greater Athens	4.051	4.022	4.812	2.966	3.581
Συγκρότημα Θεσ/νίκης— Greater Salonica ...	1.072	900	981	910	1.156
Λοιπές πόλεις—Other ..	9.888	8.157	9.599	6.388	7.190
Ημιαστικές περιοχές— Semi-urban areas ...	*11.281*	*10.233*	*11.175*	*7.549*	*8.572*
Αγροτικές περιοχές— Rural areas	*30.035*	*33.252*	*35.457*	*21.308*	*24.870*
Όγκος (σε χιλ. μ^3) — Volume (in thousand m^3)					
Σύνολο Ελλάδος— Greece, total	**48.825**	**42.510**	**50.225**	**33.981**	**41.247**
Αστικές περιοχές— Urban areas	*20.868*	*17.235*	*21.396*	*15.169*	*18.122*
Περιφ. Πρωτευούσης— Greater Athens	7.735	6.832	8.673	5.876	6.941
Συγκρότημα Θεσ/νίκης— Greater Salonica ...	2.413	1.745	2.095	1.864	2.420
Λοιπές πόλεις—Other ..	10.720	8.658	10.628	7.429	8.760
Ημιαστικές περιοχές— Semi-urban areas ...	*9.035*	*7.352*	*8.555*	*6.216*	*7.682*
Αγροτικές περιοχές— Rural areas	*18.922*	*17.923*	*20.274*	*12.596*	*15.443*
Αξία (σε εκατ. δραχμές)—Value (in million drs)					
Σύνολο Ελλάδος— Greece, total	**31.047**	**29.307**	**36.901**	**41.032**	**60.922**
Αστικές περιοχές— Urban areas	*15.203*	*13.812*	*18.353*	*20.476*	*31.535*
Περιφ. Πρωτευούσης— Greater Athens	6.838	6.076	7.750	8.157	13.458
Συγκρότημα Θεσ/νίκης— Greater Salonica ...	1.623	1.705	2.290	2.767	4.187
Λοιπές πόλεις—Other..	6.742	6.031	8.313	9.552	13.890
Ημιαστικές περιοχές— Semi-urban areas ...	*5.441*	*4.708*	*5.847*	*7.578*	*11.532*
Αγροτικές περιοχές— Rural areas	*10.402*	*10.787*	*12.701*	*12.978*	*17.855*

X : 5. Προσθήκες οικοδομών, όγκος και αξία προσθηκών, βάσει των εκδοθεισών οικοδομικών αδειών

Extensions, volume and value of extensions on the basis of the issued building permits

	1981	1982	1983	1984	1985
Προσθήκες οικοδομών — Extensions					
Σύνολο Ελλάδος— Greece, total	**27.098**	**28.794**	**28.174**	**18.344**	**22.185**
Αστικές περιοχές— Urban areas	*11.799*	*13.107*	*11.841*	*6.720*	*8.327*
Περιφ. Πρωτευούσης— Greater Athens	5.831	7.328	6.193	3.073	3.920
Συγκρότημα Θεσ/νίκης— Greater Salonica ...	389	396	291	227	271
Λοιπές πόλεις—Other ..	5.579	5.383	5.357	3.420	4.136
Ημιαστικές περιοχές— Semi-urban areas ...	*4.903*	*4.516*	*4.691*	*3.205*	*3.725*
Αγροτικές περιοχές— Rural areas	*10.396*	*11.171*	*11.642*	*8.419*	*10.133*
Όγκος (σε χιλ. μ^3) — Volume (in thousand m^3)					
Σύνολο Ελλάδος— Greece, total	**10.093**	**10.127**	**10.486**	**6.488**	**8.135**
Αστικές περιοχές— Urban areas	*5.517*	*5.607*	*5.442*	*2.967*	*3.843*
Περιφ. Πρωτευούσης— Greater Athens	2.887	3.283	2.997	1.385	1.864
Συγκρότημα Θεσ/νίκης— Greater Salonica ...	294	233	164	89	138
Λοιπές πόλεις—Other ..	2.336	2.090	2.281	1.494	1.840
Ημιαστικές περιοχές— Semi-urban areas ...	*1.687*	*1.774*	*2.037*	*1.319*	*1.432*
Αγροτικές περιοχές— Rural areas	*2.889*	*2.746*	*3.006*	*2.201*	*2.860*
Αξία (σε εκατ. δραχμές) — Value (in million drs)					
Σύνολο Ελλάδος— Greece, total	**6.606**	**7.136**	**7.733**	**8.715**	**11.902**
Αστικές περιοχές— Urban areas	*3.964*	*4.400*	*4.404*	*4.692*	*6.787*
Περιφ. Πρωτευούσης— Greater Athens	2.279	2.643	2.448	2.210	3.777
Συγκρότημα Θεσ/νίκης— Greater Salonica ...	175	207	166	125	216
Λοιπές πόλεις—Other ..	1.510	1.550	1.789	2.358	2.794
Ημιαστικές περιοχές— Semi-urban areas ...	*1.033*	*1.110*	*1.396*	*1.447*	*1.998*
Αγροτικές περιοχές— Rural areas	*1.609*	*1.626*	*1.933*	*2.576*	*3.117*

X : 6. Νέες κατοικίες, όγκος(1) και αξία(1) κατοικιών, βάσει των εκδοθεισών αδειών νέων οικοδομών και προσθηκών

New dwellings, volume(1) and value(1) of dwellings on the basis of permits issued for new constructions and extensions

	1981	1982	1983	1984	1985
Νέες οικοδομές — New dwellings					
Σύνολο Ελλάδος— Greece, total	**108.174**	**102.123**	**113.944**	**72.851**	**88.477**
Αστικές περιοχές— Urban areas	*50.983*	*46.466*	*52.774*	*34.167*	*41.639*
Περιφ. Πρωτευούσης— Greater Athens	21.244	21.423	22.815	13.413	16.697
Συγκρότημα Θεσ/νίκης— Greater Salonica ...	5.259	4.202	4.863	4 288	5.595
Λοιπές πόλεις—Other ..	24.480	20.841	25.096	16.466	19.347
Ημιαστικές περιοχές— Semi-urban areas ...	*19.089*	*16.098*	*18.306*	*12.310*	*13.882*
Αγροτικές περιοχές— Rural areas	*38.102*	*39.559*	*42.864*	*26.374*	*32.956*
Όγκος (σε χιλ. μ^3) — Volume (in thousand m^3)					
Σύνολο Ελλάδος— Greece, total	**38.628**	**37.136**	**43.779**	**27.319**	**32.722**
Αστικές περιοχές— Urban areas	*18.862*	*17.288*	*20.698*	*13.357*	*16.091*
Περιφ. Πρωτευούσης— Greater Athens	8.097	8.276	9.353	5,692	6.959
Συγκρότημα Θεσ/νίκης— Greater Salonica ...	1.646	1.304	1.638	1.465	1.952
Λοιπές πόλεις— Other .	9.118	7.708	9.707	6.200	7.180
Ημιαστικές περιοχές— Semi-urban areas ..	*6.788*	*5.936*	*7.184*	*4.634*	*5.183*
Αγροτικές περιοχές— Rural areas	*12.978*	*13.912*	*15.897*	*9.328*	*11.447*
Αξία (σε εκατ. δραχμές) — Value (in million drs)					
Σύνολο Ελλάδος Greece, total	**26.226**	**26.855**	**33.426**	**35.298**	**51.901**
Αστικές περιοχές— Urban areas	*14.644*	*14.379*	*18.301*	*18.758*	*29.573*
Περιφ. Πρωτευούσης— Greater Athens	7.331	7.347	8.537	8.107	14.011
Συγκρότημα Θεσ/νίκης— Greater Salonica ...	1.233	1.342	1.935	2.302	3.565
Λοιπές πόλεις— Other .	6.080	5.691	7.829	8.349	11.997
Ημιαστικές περιοχές— Semi-urban areas ..	*4.326*	*4.010*	*5.075*	*6.194*	*8.787*
Αγροτικές περιοχές— Rural areas	*7.256*	*8.465*	*10.050*	*10.347*	*13.541*

(1) Περιλαμβάνονται και οι προσθήκες σε υφιστάμενες κατοικίες.

(1) Including also extensions of existing dwellings.

Χ : 7. Νέες οικοδομές, όγκος και αξία αυτών, βάσει των πρωτοκόλλων περατώσεως(1)

New buildings, volume and value thereon, on the basis of the work completion deeds(1)

	1982	1983	1984	1985
Νέες οικοδομές — New buildings				
Σύνολο Ελλάδος— Greece, total	**1.807**	**1.169**	**1.201**	**1.362**
Αστικές περιοχές— Urban areas	*742*	*516*	*572*	*737*
Περιφέρεια Πρωτευούσης— Greater Athens	341	102	53	148
Συγκρότημα Θεσσαλονίκης— Greater Salonica	22	16	41	71
Λοιπές πόλεις—Other	379	398	478	518
Ημιαστικές περιοχές— Semi-urban areas	*503*	*260*	*337*	*216*
Αγροτικές περιοχές— Rural areas	*562*	*393*	*292*	*409*
Όγκος (σε χιλ. μ^3) —Volume (in thousand m^3)				
Σύνολο Ελλάδος— Greece, total	**2.977**	**3.389**	**2.227**	**4.175**
Αστικές περιοχές— Urban areas	*1.709*	*2.028*	*1.222*	*2.878*
Περιφέρεια Πρωτευούσης— Greater Athens	671	787	281	1.506
Συγκρότημα Θεσσαλονίκης— Greater Salonica	170	97	197	270
Λοιπές πόλεις—Other	868	1.144	744	1.102
Ημιαστικές περιοχές— Semi-urban areas	*492*	*795*	*478*	*520*
Αγροτικές περιοχές— Rural areas	*776*	*567*	*527*	*777*
Αξία (σε εκατ. δραχμές) —Value (in million drs)				
Σύνολο Ελλάδος— Greece, total	**11.772**	**14.689**	**14.333**	**34.844**
Αστικές περιοχές— Urban areas	*7.311*	*10.549*	*8.261*	*23.928*
Περιφέρεια Πρωτευούσης— Greater Athens	3.880	4.845	2.131	12.161
Συγκρότημα Θεσσαλονίκης— Greater Salonica	325	312	903	2.406
Λοιπές πόλεις—Other	3.106	5.392	5.227	9.361
Ημιαστικές περιοχές — Semi-urban areas	*1.728*	*1.529*	*2.834*	*4.649*
Αγροτικές περιοχές— Rural areas	*2.733*	*2.611*	*3.238*	*6.267*

(1) Περιλαμβάνονται και οι προσθήκες σε υφιστάμενες οικοδομές.

(1) Including also extensions of existing buildings.

X: 8. Καταβληθέντα ποσά για εκτελεσθέντα δημοτικά και κοινοτικά έργα
Amounts paid for municipal and communal works constructed

Σε εκατομμύρια δραχμές — *In million drachmae*

	1982	1983	1984	1985	
Α' Κατηγορία έργων — Category of works					
Σύνολο	**15.430**	**23.488**	**37.798**	**46.492**	**Total**
Οδοποιία	5.348	7.569	13.079	16.831	Road construction
Ύδρευση	3.356	5.132	6.720	7.662	Water supply
Αποχέτευση	...	5.092	7.639	7.818	Drainage
Εγγειοβελτιωτικά	2.526	1.242	1.710	2.047	Land reclamation
Οικοδομικά	817	1.577	2.966	4.426	House building
Διάφορα	3.383	2.876	5.684	7.708	Miscellaneous
Β' Πηγές χρηματοδοτήσεως(1)—Financing sources(1)					
Σύνολο	**15.430**	**23.488**	**37.798**	**46.492**	**Total**
Τακτικοί πόροι δήμων ή κοινοτήτων	4.905	5.390	11.085	12.407	Ordinary sources of municipalities or communes
Δάνεια από κρατικά προγράμματα και λοιπούς Οργανισμούς	3.694	5.197	—	—	Loans from Government programs and other organizations
Επιδοτήσεις από κρατικά προγράμματα και λοιπούς Οργανισμούς	6.637	12.689	—	—	Subsidies from Government programs and other organizations
Δωρεές ιδιωτών	194	212	—	—	Private donations
Αποτίμηση προσωπικής εργασίας	—	—	—	—	Evaluation of personal work
Επιχορηγήσεις κρατικών ή μη φορέων	—	—	4.736	7.410	Subsidies from state or other organizations
Δημόσιες επενδύσεις	—	—	21.977	26.675	Public investments
α) Επιχορηγήσεις	—	—	17.031	22.715	a) Subsidies
β) Δάνεια	—	—	4.946	3.960	b) Loans

Πηγή: Τεχνικές Υπηρεσίες Δήμων και Κοινοτήτων (ΤΥΔΚ).

(1) Από το έτος 1984 άλλαξε η διάκριση των πηγών χρηματοδοτήσεως.

Source: Municipal and Communal Technical Services.

(1) From 1984 onwards the distinctions made in financing sources have been changed.

XI. ΕΜΠΟΡΙΟ - TRADE

ΕΘΝΙΚΗ ΣΤΑΤΙΣΤΙΚΗ ΥΠΗΡΕΣΙΑ ΕΛΛΑΔΟΣ

XI : 1. Εισαγωγές c.i.f. και εξαγωγές f.o.b.
Imports c.i.f. and exports f.o.b.

Σε εκατομμύρια δραχμές — *In million drachmae*

Έτος—Year	Εισαγωγές Imports	Εξαγωγές Exports	Εμπορικό ισοζύγιο Trade balance	Εξαγωγές % ως προς τις εισαγωγές % exports over imports
1976	223.159	93.811	-129.348	42,0
1977	252.150	101.330	-150.820	40,2
1978	287.729	123.727	-164.002	43,0
1979	356.820	144.238	-212.582	40,4
1980	452.881	221.108	-231.773	48,8
1981	493.764	237.928	-255.836	48,2
1982	665.919	286.281	-379.638	42,9
1983	848.294	392.652	-455.642	46,3
1984	1.083.880	542.676	-541.204	50,0
1985	1.412.797	629.085	-783.712	44,5

XI : 2. Εισαγωγές - Εξαγωγές κατά μέσο μεταφοράς
Imports and exports by means of transport

Μέσο μεταφοράς Means of transport	1984 Ποσότητα (χιλ. τόννοι) Quantity (thous. tons)	1984 Αξία (εκατ. δρχ.) Value (m. drachmae)	1985 Ποσότητα (χιλ. τόννοι) Quantity (thous. tons)	1985 Αξία (εκατ. δρχ.) Value (m. drachmae)
ΕΙΣΑΓΩΓΕΣ — IMPORTS				
Σύνολο—Total	**19.083**	**1.083.880**	**23.152**	**1.412.797**
Θαλασσίως—By sea	14.901	578.084	20.253	803.701
Σιδηροδρομικώς—By rail ..	413	77.438	547	86.535
Οδικώς—By road	3.744	389.899	2.334	464.511
Αεροπορικώς—By air	25	38.459	18	58.050
ΕΞΑΓΩΓΕΣ — EXPORTS				
Σύνολο—Total	**17.739**	**542.676**	**18.020**	**629.085**
Θαλασσίως—By sea	16.342	302.663	16.512	335.862
Σιδηροδρομικώς—By rail ..	223	17.317	295	22.699
Οδικώς—By road	1.129	192.588	1.179	228.988
Αεροπορικώς—By air	45	30.108	34	41.536

XI : 3. Αξία εισαγωγών και εξαγωγών κατά χώρα

Σε εκατομμύρια δραχμές

Χώρα	Εισαγωγές c.i.f.—Imports c.i.f.		
	1983	1984	1985
Γενικό σύνολο	**848.294**	**1.083.880**	**1.412.797**
Ευρώπη	**507.715**	**684.504**	**868.520**
Χώρες ΕΟΚ (1)	*406.980*	*509.532*	*659.389*
Γαλλία	57.746	74.607	90.925
Βέλγιο-Λουξεμβούργο	27.293	26.845	39.533
Ολλανδία	54.800	66.475	82.409
Γερμανία, Δ.Ο.	146.390	180.337	240.359
Ιταλία	75.379	104.443	131.963
Ηνωμένο Βασίλειο	34.945	42.811	53.412
Ιρλανδία	2.238	3.954	5.464
Δανία	8.189	10.060	15.324
Χώρες ΕΖΕΣ (2)	*41.517*	*52.251*	*64.112*
Ισλανδία	705	890	1.316
Νορβηγία	2.997	3.848	3.868
Σουηδία	8.543	14.630	14.149
Φινλανδία	5.778	8.327	9.384
Ελβετία	10.053	12.655	18.601
Αυστρία	12.387	10.095	14.864
Πορτογαλία	1.054	1.806	1.930
Ανατολική Ευρώπη	*44.210*	*92.674*	*108.695*
ΕΣΣΔ	21.729	57.259	73.545
Γερμανία, Λ.Δ.	4.131	10.316	8.857
Πολωνία	1.691	3.614	2.178
Τσεχοσλοβακία	2.976	4.785	6.882
Ουγγαρία	3.273	3.512	4.514
Ρουμανία	2.938	6.512	7.796
Βουλγαρία	5.818	5.537	4.571
Αλβανία	1.654	1.139	352
Λοιπή Ευρώπη	*15.008*	*30.047*	*36.324*
Ισπανία	5.842	14.628	17.928
Γιουγκοσλαβία	6.454	11.753	14.712
Τουρκία	2.531	3.283	3.457
Λοιπές χώρες	181	383	227
Αφρική	**55.775**	**121.899**	**136.358**
Μαρόκο	952	1.246	1.526
Αλγερία	5.928	34.084	24.352
Τυνησία	4.776	3.336	2.723

Value of imports and exports by country

In million drachmae

Εξαγωγές f.o.b.—Exports f.o.b.			Country
1983	**1984**	**1985**	
392.652	**542.676**	**629.085**	**Grand total**
255.023	**360.358**	**429.290**	**Europe**
206.070	*293.757*	*335.587*	*EEC countries (1)*
29.231	46.829	50.227	France
7.080	9.555	11.792	Belgium-Luxemburg
15.032	18.355	25.534	Netherlands
78.810	106.600	126.293	Germany, F.R.
53.050	73.258	71.196	Italy
19.010	34.062	43.603	United Kingdom
940	1.317	2.602	Ireland
2.917	3.781	4.340	Denmark
10.306	*17.425*	*24.231*	*EFTA countries (2)*
8	17	29	Island
405	465	1.293	Norway
1.673	3.498	5.048	Sweden
1.235	1.886	2.490	Finland
3.271	4.512	6.773	Switzerland
3.497	5.454	7.774	Austria
217	1.593	824	Portugal
29.012	*31.777*	*45.472*	*Eastern Europe*
12.551	13.662	19.528	USSR
1.624	1.606	4.831	German D.R.
762	1.539	1.700	Poland
1.783	2.545	4.581	Czechoslovakia
3.149	2.720	2.141	Hungary
4.581	4.277	5.419	Rumania
3.839	4.638	6.092	Bulgaria
723	790	1.180	Albania
9.635	*17.399*	*24.000*	*Rest of Europe*
1.815	3.244	4.644	Spain
5.634	7.176	10.304	Yugoslavia
1.331	6.357	7.555	Turkey
855	622	1.497	Other countries
40 974	**44.210**	**43.247**	**Africa**
408	223	141	Morocco
9.323	9.478	8.721	Algeria
1.882	712	743	Tunisia

Πίνακας XI : 3. συνέχεια

Σε εκατομμύρια δραχμές

Χώρα	Εισαγωγές c.i.f. — Imports c.i.f.		
	1983	1984	1985
Λιβερία	61	1.058	34
Λιβύη	30.981	61.333	77.329
Αίγυπτος	544	1.654	9.454
Ακτή Ελεφαντοστού	2.980	4.089	6.510
Γκάνα	411	452	145
Νιγηρία	24	55	330
Γκαμπόν	1.096	1.189	1.634
Ζαΐρ	248	347	378
Αιθιοπία	159	317	191
Δημοκρατία της Νοτίου Αφρικής και της Ναμίμπια	3.431	3.321	6.004
Ζάμπια	1.495	2.519	1.611
Λοιπές χώρες	2.689	6.899	4.137
Αμερική	**46.486**	**50.959**	**67.580**
Ηνωμένες Πολιτείες Αμερικής	31.039	31.755	44.437
Καναδάς	3.560	3.220	4.245
Βραζιλία	7.188	8.230	9.678
Ουρουγουάη	290	612	683
Αργεντινή	833	3.057	1.635
Λοιπές χώρες	3.576	4.085	6.902
Ασία	**232.684**	**219.552**	**328.945**
Κύπρος	510	975	734
Λίβανος	71	91	116
Συρία	2.206	2.013	922
Ιράκ	42 074	38.102	66.049
Ιράν	9.067	7	7.705
Ισραήλ	2.615	5.300	6.998
Ιορδανία	23	126	289
Σαουδική Αραβία	104.716	73.411	113.583
Νότιος Κορέα	1.203	1.446	3.723
Κουβέιτ	81	275	22.085
Ιαπωνία	57.202	82.351	89.734
Λοιπές χώρες	12.916	15.455	17.007
Αυστραλία και Ωκεανία	**5.594**	**6.787**	**11.368**
Αυστραλία	2.664	2.719	6.797
Νέα Ζηλανδία	2.807	4.031	4.493
Λοιπές χώρες	123	37	78
Ακαθόριστες χώρες	**40**	**179**	**26**

(1) Χώρες της Ευρωπαϊκής Οικονομικής Κοινότητας.

(2) Χώρες της Ευρωπαϊκής Ζώνης Ελευθέρων Συναλλαγών.

Table XI : 3. continued

In million drachmae

Εξαγωγές f.o.b. — Exports f.o.b.			Country
1983	**1984**	**1985**	
343	355	581	Liberia
9.126	9.887	6.534	Libya
13.895	18.399	19.801	Egypt
6	19	32	Ivory Coast
20	—	1	Ghana
2.393	772	605	Nigeria
3	6	45	Gabon
145	243	259	Zaire
399	252	664	Ethiopia
350	516	239	Republic of South Africa and Namibia
5	31	22	Zambia
2.676	3.317	4.859	Other countries
26.814	**49.413**	**56.801**	**America**
24.640	45.093	51.268	United States
1.370	3.206	4.389	Canada
3	11	32	Brazil
16	40	24	Uruguay
4	41	8	Argentina
—	1.022	1.080	Other countries
67.353	**84.072**	**93.974**	**Asia**
6.078	9.167	11.650	Cyprus
4.378	5.824	5.759	Lebanon
3.107	3.863	4.982	Syria
4.735	6.049	6.283	Iraq
2.347	5.517	6.475	Iran
1.609	1.944	1.972	Israel
3.589	2.619	2.264	Jordan
28.586	27.636	24.990	Saudi Arabia
1.371	788	406	South Corea
2.689	2.167	2.801	Kuwait
2.310	6.073	5.891	Japan
6.578	12.425	20.501	Othen countries
1.757	**3.385**	**4.181**	**Australia and Oceania**
1.651	3.259	3.221	Australia
87	104	941	New Zealand
19	22	19	Other countries
731	**1.238**	**1.592**	**Unspecified countries**

(1) European Economic Community countries.

(2) European Free Trade Association countries.

XI : 4. Αξία εισαγωγών και εξαγωγών κατά κατηγορίες της ΤΤΔΕ (1) : 1985
Value of imports and exports by SITC sections (1) : 1985

	Κατηγορίες ΤΤΔΕ	Εισαγωγές—Imports		Εξαγωγές—Exports		SITC sections	
		Εκατ. δρχ. Million drachmae	%	Εκατ. δρχ. Million drachmae	%		
0-9	**Σύνολο .....**	**1.412.797**	**100,0**	**629.085**	**100,0**	**Total**	0-9
0	Τρόφιμα και ζώα ζώντα	161.844	11,5	134.142	21,3	Food and live animals	0
1	Ποτά και καπνός	11.004	0,7	28.651	4,6	Beverages and tobacco	1
2	Πρώτες ύλες μη βρώσιμες,εκτός από καύσιμα	80.708	5,7	46.666	7,4	Crude materials, inedible, except fuels	2
3	Ορυκτά καύσιμα, λιπαντικά κλπ.	416.522	29,5	75.780	12,0	Mineral fuels, lubricants etc.	3
4	Έλαια και λίπη ζωικής ή φυτικής προελεύσεως	2.318	0,1	13.040	2,1	Animal and vegetable oils and fats	4
5	Χημικά προϊόντα	121.036	8,6	25.469	4,1	Chemicals	5
6	Βιομηχανικά είδη ταξινομημένα κυρίως κατά πρώτη ύλη	224.365	15,9	180.991	28,8	Manufactured goods classified chiefly by raw material	6
7	Μηχανήματα και υλικό μεταφορών	333.852	23,7	18.351	2,9	Machinery and transport equipment	7
8	Διάφορα βιομηχανικά είδη	56.555	4,0	104.471	16,6	Miscellaneous manufactured articles	8
9	Είδη και συναλλαγές μη ταξινομημένα κατά κατηγορίες	4.593	0,3	1.524	0,2	Commodities and transactions not classified by category	9

(1) Τυποποιημένη Ταξινόμηση του Διεθνούς Εμπορίου (ΤΤΔΕ).

(1) Standard International Trade Classification (SITC).

XI : 5. Ποσοστιαία κατανομή της αξίας εισαγωγών και εξαγωγών κατά χώρα
Percentage distribution of import and export value by country

Χώρα — Country	Εισαγωγές—Imports			Εξαγωγές — Exports		
	1983	1984	1985	1983	1984	1985
Γενικό σύνολο—Grand total	**100,0**	**100,0**	**100,0**	**100,0**	**100,0**	**100,0**
Ευρώπη —Europe	**59,9**	**63,2**	**61,5**	**65,0**	**66,4**	**68,2**
Χώρες ΕΟΚ(1) — EEC countries (1)	*48,0*	*47,0*	*46,7*	*52,5*	*54,1*	*53,3*
Γαλλία—France	6,8	6,9	6,4	7,4	8,6	8,0
Βέλγιο-Λουξεμβούργο—Belgium-Luxemburg	3,2	2,5	2,8	1,8	1,8	1,9
Ολλανδία—Netherlands	6,5	6,1	5,8	3,8	3,4	4,1
Γερμανία, Δ.Ο.—Germany, F.R.	17,3	16,6	17,0	20,1	19,6	20,1
Ιταλία—Italy	8,9	9,6	9,3	13,5	13,5	11,3
Ηνωμένο Βασίλειο—United Kingdom	4,1	4,0	3,8	4,9	6,3	6,9
Ιρλανδία—Ireland	0,3	0,4	0,4	0,2	0,2	0,4
Δανία—Denmark	0,9	0,9	1,1	0,8	0,7	0,7
Χώρες ΕΖΕΣ(2) —EFTA countries(2)	*4,9*	*4,8*	*4,5*	*2,6*	*3,2*	*3,9*
Ανατολική Ευρώπη — Eastern Europe	*5,2*	*8,6*	*7,7*	*7,4*	*5,9*	*7,2*
ΕΣΣΔ—USSR	2,5	5,3	5,2	3,2	2,5	3,1
Λοιπές χώρες—Other countries	2,7	3,3	2,5	4,2	3,4	4,1
Λοιπή Ευρώπη — Rest of Europe	*1,8*	*2,8*	*2,6*	*2,5*	*3,2*	*3,8*
Αφρική—Africa	**6,6**	**11,2**	**9,7**	**10,4**	**8,2**	**6,9**
Αλγερία—Algeria	0,7	3,1	1,7	2,4	1,8	1,4
Λιβύη—Libya	3,7	5,7	5,4	2,3	1,8	1,0
Αίγυπτος—Egypt	0,1	0,2	0,7	3,6	3,4	3,1
Λοιπές χώρες—Other countries	2,1	2,2	1,8	1,9	1,2	1,3
Αμερική—America	**5,5**	**4,7**	**4,8**	**6,8**	**9,1**	**9,0**
Ηνωμένες Πολιτείες—United States	3,7	2,9	3,1	6,3	8,3	8,1
Λοιπές χώρες—Other countries	1,8	1,8	1,6	0,5	0,8	0,9
Ασία—Asia	**27,4**	**20,3**	**23,2**	**17,2**	**15,5**	**14,9**
Κύπρος—Cyprus	0,1	0,1	0,1	1,8	1,7	1,9
Σαουδική Αραβία—Saudi Arabia	12,3	6,8	8,0	7,3	5,1	4,0
Ιαπωνία—Japan	6,7	7,6	6,4	0,6	1,1	0,9
Λοιπές χώρες—Other countries	8,3	5,8	8,8	9,5	7,9	8,1
Αυστραλία και Ωκεανία — Australia and Oceania	**0,6**	**0,6**	**0,8**	**0,4**	**0,6**	**0,7**

(1) Βλέπε υποσημείωση (1) του πίνακα XI : 3.
(2) Βλέπε υποσημείωση (2) του πίνακα XI : 3.

(1) See footnote (1), table XI : 3.
(2) See footnote (2), table XI : 3.

XI : 6. Δείκτες μέσης αξίας και όγκου εισαγωγών και εξαγωγών κατά κατηγορίες της ΤΤΔΕ(1)

Imports and exports unit value and quantum index by SITC sections(1)

1982 = 100,0

Έτος Year	Κατηγορίες ΤΤΔΕ—SITC sections										
	0	1	2	3	4	5	6	7	8	9	0–9
ΕΙΣΑΓΩΓΕΣ(2) — IMPORTS(2)											
Δείκτης μέσης αξίας—Unit value index											
1979(3)	42,2	71,7	69,6	29,1	80,2	54,2	61,4	62,2	58,7	—	51,6
1980(3)	59,1	85,3	89,1	61,0	87,3	71,8	78,5	72,9	72,7	—	69,6
1981	84,3	91,4	88,9	73,0	96,6	80,3	84,6	80,2	80,8	71,8	80,2
1982	100,0	100,0	100,0	100,0	100,0	100,0	100,0	100,0	100,0	100,0	100,0
1983	120,0	126,3	118,8	121,5	127,1	118,0	115,0	111,1	106,6	42,9	115,7
1984	142,6	159,4	146,3	155,2	166,0	130,5	138,3	141,8	137,9	141,1	144,0
1985	166,5	187,7	165,2	174,6	174,3	158,0	167,0	172,7	154,6	161,3	168,9
Δείκτης όγκου—Quantum index											
1979(3)	98,7	37,6	80,7	137,9	78,9	107,4	92,9	98,7	92,0	—	97,4
1980(3)	78,1	41,3	87,1	92,2	158,2	105,0	96,3	90,4	89,1	—	90,3
1981	78,0	61,3	87,3	78,0	113,3	116,0	105,6	94,3	102,0	62,5	90,5
1982	100,0	100,0	100,0	100,0	100,0	100,0	100,0	100,0	100,0	100,0	100,0
1983	109,3	112,8	110,2	100,3	82,0	115,1	117,5	107,7	119,6	274,8	109,5
1984	114,9	112,0	108,4	99,9	62,6	142,5	118,9	101,6	131,8	44,2	110,1
1985	127,8	130,8	122,6	125,0	119,0	146,9	129,0	108,8	156,7	71,7	125,0
ΕΞΑΓΩΓΕΣ — EXPORTS											
Δείκτης μέσης αξίας—Unit value index											
1979(3)	54,2	45,1	52,9	44,5	50,6	33,2	55,9	15,9	60,4	—	48,9
1980(3)	64,1	45,8	73,8	69,3	78,7	70,5	73,5	28,5	72,6	—	67,6
1981	92,8	90,4	90,9	99,5	94,7	79,5	82,5	71,4	68,8	38,6	83,3
1982	100,0	100,0	100,0	100,0	100,0	100,0	100,0	100,0	100,0	100,0	100,0
1983	117,7	117,3	122,7	112,3	135,4	123,0	117,8	104,4	132,7	106,2	120,1
1984	143,4	128,3	141,3	136,9	163,7	101,0	134,6	91,0	162,1	61,5	136,7
1985	159,3	128,2	168,2	154,1	200,1	161,3	155,3	101,2	189,0	263,0	158,7
Δείκτης όγκου—Quantum index											
1979(3)	94,0	132,6	128,6	124,6	58,1	105,4	95,7	235,8	90,3	—	106,8
1980(3)	109,8	156,8	121,6	161,1	34,7	158,7	107,3	181,1	109,1	—	118,4
1981	84,0	87,0	97,6	73,8	35,3	97,9	114,0	120,7	117,5	297,2	99,8
1982	100,0	100,0	100,0	100,0	100,0	100,0	100,0	100,0	100,0	100,0	100,0
1983	116,1	118,4	112,3	78,6	301,6	97,7	117,1	99,1	112,1	260,0	114,2
1984	131,7	129,0	144,6	130,2	227,5	152,8	139,9	115,1	133,8	508,9	138,7
1985	133,1	147,2	145,4	159,7	118,5	113,1	135,9	138,1	144,2	47,2	138,5

(1) Βλέπε πίνακα XI: 4, για τις κατηγορίες της ΤΤΔΕ.

(2) Εξαιρούνται τα πλοία.

(3) Σύνδεση παλαιών με νέους δείκτες.

(1) See table XI: 4 for SITC sections.

(2) Excluding ships.

(3) After linking the old to the new indices.

XI : 7. Εξαγωγές κυριότερων γεωργικών προϊόντων
Exports of principal agricultural products

Σε τόννους — *In tons*

Είδος	1982	1983	1984	1985	Commodities
Καπνός σε φύλλα ...	64.846	78.247	87.825	86.751	Tobacco leaves
Βαμβάκι ακατέργαστο	17.537	22.903	34.962	38.196	Cotton, raw
Σταφίδα Κορινθιακή .	46.869	42.892	49.509	54.668	Currants (Corinthian)
Σταφίδα σουλτανίνα ..	56.111	68.700	117.880	86.595	«Sultanas» raisins
Εσπεριδοειδή (νωπά ή ξερά)	258.059	225.203	162.925	346.885	Citrus fruits (fresh or dried)
Ελιές, γενικώς	47.988	43.817	43.770	58.600	Olives, in general
Ελαιόλαδο	41.504	147.519	108.417	53.621	Olive oil
Σύκα ξερά	8.236	8.549	11.352	11.494	Dry figs
Σταφύλια νωπά	75.231	108.358	108.487	112.618	Grapes
Κρασιά σταφυλιών ...	23.754	25.883	45.392	120.602	Wines from grapes
Ροδάκινα νωπά	92.820	58.263	62.806	64.051	Fresh peach
Δέρματα ακατέργαστα	5.823	7.430	10.151	8.821	Hides and skins

ΕΘΝΙΚΗ ΣΤΑΤΙΣΤΙΚΗ ΥΠΗΡΕΣΙΑ ΕΛΛΑΔΟΣ

XI : 8. Εξαγωγές κυριότερων ορυκτών — Exports of principal minerals

Σε τόννους — *In tons*

Είδος	1982	1983	1984	1985	Commodities
Ανθρακικό μαγνήσιο, φυσικό	351.330	375.261	427.321	343.065	Natural magnesium carbonate
Άργιλοι (καολίνης, μπεντονίτης κλπ.)	326.377	336.861	398.953	469.243	Clay (kaolin, bentonite, etc.)
Αργό πετρέλαιο	—	—	346.181	373.695	Crude oil
Θειικό και ανθρακικό βάριο, φυσικό	36.758	5.400	16.000	14.000	Natural barium sulphate and carbonate
Θηραϊκή γη	100	3.556	3.345	2.500	Pozzuolana
Κίσηρη	275.326	346.398	452.169	370.918	Pumice stone
Μάρμαρα, τραβερτίνες κλπ.	36.520	44.947	42.523	52.986	Marble, travertine etc.
Μετάλλευμα αργιλίου (βωξίτης)	1.441.203	1.410.510	1.238.428	1.332.536	Aluminium ore (bauxite)
Μετάλλευμα χρωμίου .	12.175	12 030	8.624	8.830	Chromium ore
Μεταλλεύματα μαγγανίου (πυρολουσίτης κλπ.)	300	1.429	360	—	Manganese ores (pyrolusite, etc.)
Μεταλλεύματα μολύβδου	28.700	36.800	33.706	23.000	Lead ores
Μεταλλεύματα ψευδαργύρου	35.700	57.500	39.450	43.300	Zinc ores
Σμύριδα	4.547	2.975	2.536	2.421	Emery

XI : 9. Εξαγωγές κυριότερων βιομηχανικών προϊόντων
Exports of principal industrial products

Σε τόννους — *In tons*

Είδος	1982	1983	1984	1985	Commodities
Νήματα και κλωστές υφαντικές	74.481	78.877	85.194	76.378	Textile yarn and thread
Υφάσματα βαμβακερά	9.278	13.378	14.345	12.423	Cotton fabrics
Εξωτερικά ενδύματα από ύφασμα και πλεκτά	17.912	19.132	21.557	15.011	Outer garments of textile or knitted
Εσώρουχα πλεκτά ...	7.445	8.443	15.250	9.510	Under garments, knitted or crocheted
Ενδύματα και συμπληρώματα ενδύσεως από ύλες διαφορετικές του υφάσματος. Καπέλα και καλύμματα κεφαλής από όλες τις ύλες	1.280	1.448	1 306	1.212	Articles of apparel and clothing accessories of other than textile fabrics; headgear of all materials
Σισυροδέρματα κατεργασμένα	671	746	833	856	Furskins, processed
Υποδήματα(1)	5.485.289	5.410.937	6.254.682	6.638.490	Footwear(1)
Τεχνουργήματα από τεχνητές πλαστικές ύλες	9.803	8.698	8.947	5.783	Articles of artificial plastic materials
Διάφορα προϊόντα χημικών βιομηχανιών (υδρογονάνθρακες, χημικά ανόργανα, λιπάσματα)	148.322	136.960	259.735	163.810	Miscellaneous chemical products (hydrocarbons, inorganic chemicals, fertilizers)
Αργίλιο κατεργασμένο (ράβδοι, σύρματα, φύλλα)	29.129	40.574	48.287	49.549	Aluminium, processed (bars, wires, sheets)
Σιδηρονικέλιο	19.157	33.583	77.149	89.542	Iron-nickel
Φύλλα μεγάλα, πλατέα και λαμαρίνες από σίδηρο και χάλυβα	107.091	89.716	232.048	154.802	Universal plates and sheets of iron or steel
Τσιμέντα υδραυλικά ..	6.371.581	7.885.542	7.025.156	7.286.348	Hydraulic cements
Προϊόντα πετρελαίου ραφιναρισμένα	1.596.304	1.209.812	1.771.509	2.182.359	Petroleum products refined
Αμάξια παιδιών, παιγνίδια και είδη διασκεδάσεως	329	572	993	1.292	Baby carriages, toys, games and sporting goods
Κοσμήματα και είδη χρυσοχοΐας	24	41	87	68	Jewellery and goldsmiths' and silversmiths' wares

(1) Ζεύγη. — (1) Pairs.

XI : 10. Αριθμός καταστημάτων χονδρικού και λιανικού εμπορίου και μέση ετήσια απασχόληση, κατά κλάδους. Απογραφή 1984

Κωδικός	Κλάδοι	Σύνολο Ελλάδος Greece, total		Περιφέρεια Greater
		Αριθμός καταστημάτων (1) Number of establishments	Μέση ετήσια απασχόληση Average annual employment	Αριθμός καταστημάτων (1) Number of establishments
	Γενικό σύνολο	**212.027**	**388.696**	**69.645**
61	**Χονδρικό εμπόριο**	**23.035**	**73.338**	**10.249**
611	Γεωργικών και δασικών πρώτων υλών, ζώντων ζώων και πρώτων υλών υφαντουργίας	806	2.147	357
612	Καυσίμων, ορυκτών, μετάλλων και χημικών προϊόντων για τη βιομηχανία	1.577	6.712	705
613	Κατεργασμένης ξυλείας και οικοδομικών υλικών	4.584	9.566	1.252
614	Μηχανημάτων, μηχανικών εργαλείων, οχημάτων, εξαρτημάτων και ανταλλακτικών αυτών	2.589	9.724	1.137
615	Ειδών οικιακής χρήσεως και κιγκαλερίας	2.206	8.566	1.298
616	Επίπλων και ειδών επιπλώσεως .	378	1.249	241
617	Υφασμάτων και ειδών ενδύσεως και υποδήσεως	1.921	5.690	1.235
618	Ειδών διατροφής, ποτών και προϊόντων καπνού	6.448	18.429	2.371
619	Ειδών μ.α.α.	2.526	11.255	1.643
62	**Εμπόριο απορριμμάτων και αποκομμάτων**	**332**	**657**	**181**
621	Απορριμμάτων σιδήρου και χάλυβα και άλλων μη σιδηρούχων μετάλλων	289	563	155
622	Απορριμμάτων και αποκομμάτων λοιπών ειδών μη μεταλλικών	43	94	26
63	**Μεσίτες και αντιπρόσωποι**	**3.721**	**12.790**	**1.787**
631	Γεωργικών και δασικών πρώτων υλών, ζώντων ζώων και πρώτων υλών υφαντουργίας	86	216	35
632	Καυσίμων, ορυκτών, μετάλλων και χημικών προϊόντων για τη βιομηχανία	162	655	82

Number of wholesale and retail trade establishments and average annual employment therein, by branches. 1984 census

Πρωτευούσης Athens	Λοιπή Χώρα Rest of the Country		Branches	Code
Μέση ετήσια απασχόληση Average annual employment	Αριθμός καταστημάτων (1) Number of establishments	Μέση ετήσια απασχόληση Average annual employment		
158.197	**142.382**	**230.499**	**Grand total**	
41.553	**12.786**	**31.785**	**Wholesale distribution**	**61**
1.125	449	1.022	Agricultural raw materials, live animals and textile raw materials	611
4.190	872	2.522	Fuels, ores, metals and industrial chemicals	612
3.136	3.322	6.430	Timber and building materials	613
6.032	1.452	3.692	Machinery, industrial equipment and vehicles	614
5.812	908	2.754	Household goods, hardware and iron mongery	615
922	137	327	Furniture and furnishing goods	616
4.023	686	1.667	Textiles, clothing and footwear	617
7.915	4.077	10.514	Food, drink and tobacco	618
8.398	883	2.857	Other specialized distribution and dealing in goods n.e.c.	619
372	**151**	**285**	**Wholesale dealing in scrap and waste materials**	**62**
301	134	262	Wholesale dealing in scrap iron, scrap steel and non-ferrous scrap metals	621
71	17	23	Wholesale dealing in other scrap and waste materials	622
8.852	**1.934**	**3.938**	**Agents**	**63**
122	51	94	Agents involved in the sale of agricultural raw materials, live animals, textile raw materials and semi-finished goods	631
483	80	172	Agents involved in the sale of fuels, ores, metals and industrial chemicals	632

Πίνακας XI : 10. συνέχεια

Κωδικός	Κλάδοι	Σύνολο Ελλάδος Greece, total		Περιφέρεια Greater
		Αριθμός καταστημάτων (1) Number of establishments	Μέση ετήσια απασχόληση Average annual employment	Αριθμός καταστημάτων (1) Number of establishments
633	Κατεργασμένης ξυλείας και οικοδομικών υλικών	85	229	44
634	Μηχανημάτων, μηχανών, εργαλείων, οχημάτων, εξαρτημάτων και ανταλλακτικών αυτών	991	3.908	380
635	Ειδών οικιακής χρήσεως και κιγκαλερίας	240	693	114
636	Επίπλων και ειδών επιπλώσεως .	26	59	11
637	Υφασμάτων, ειδών ενδύσεως και υποδήσεως	429	791	216
638	Ειδών διατροφής, ποτών και προϊόντων καπνού	601	1.769	173
639	Ειδών μ.α.α.	1.101	4.470	732
64/65	**Λιανικό εμπόριο**	**184.939**	**301.911**	**57.428**
641	Μεγάλα καταστήματα γενικών πωλήσεων, κυρίως ειδών διατροφής, οίνων και ποτών	669	10.472	296
642	Ειδών διατροφής, οίνων και ποτών	62.967	90.821	11.980
643	Φαρμακεία, κατ/τα πωλήσεως καλλυντικών, ιατρικών και ορθοπεδικών ειδών και οργάνων	6.962	11.346	2.809
644	Ειδών ενδυμασίας, υφασμάτων και υφαντικών υλών	20.276	37.670	8.238
645	Υποδημάτων και δερμάτινων ειδών	5.842	9.783	2.362
646	Υφασμάτων επιπλώσεως, ταπήτων και πανικών οικιακής χρήσεως	3.321	5.563	1.268
647	Επίπλων, ειδών επιπλώσεως και ηλεκτρικών συσκευών οικιακής χρήσεως	15.298	25.575	6.014
648	Ειδών κιγκαλερίας και σκευών οικιακής χρήσεως	11.708	20.416	4.058
649	Αυτοκινήτων, μοτοσυκλετών και ποδηλάτων	6.700	12.580	2.807
651	Πρατήρια υγρών καυσίμων και λιπαντικών	6.734	12.330	1.073
652	Μεγάλα καταστήματα γενικών πωλήσεων	29	1.959	13

Table XI : 10. continued

Πρωτευούσης Athens	Λοιπή Χώρα Rest of the Country		Branches	Code
Μέση ετήσια απασχόληση Average annual employment	Αριθμός καταστημάτων (1) Number of establishments	Μέση ετήσια απασχόληση Average annual employment		
141	41	88	Agents involved in the sale of timber and building materials	633
2.830	611	1.078	Agents involved in the sale of machinery, industrial equipment and vehicles	634
377	126	316	Agents involved in the sale of household goods, hardware and iron mongery	635
35	15	24	Furniture and home furnishings	636
443	213	348	Agents involved in the sale of textiles, clothing and footwear	637
720	428	1.049	Agents involved in the sale of food, drink and tobacco	638
3.701	369	769	Agents involved in the sale of goods n.e.c.	639
107.420	**127.511**	**194.491**	**Retail distribution**	**64/65**
6.074	373	4.398	Retail distribution of a wide range of goods, with food goods predominating	641
19.129	50.987	71.692	Retail distribution of food, wines and beverages	642
4.724	4.153	6.622	Dispensing chemists and retailing of cosmetics, medical, surgical and orthopedic instruments and articles	643
16.094	12.038	21.576	Retail distribution of clothing, fabrics and textile materials	644
4.246	3.480	5.537	Retail distribution of footwear and leather goods	645
2.301	2.053	3.262	Retail distribution of furnishing, fabrics, carpets and other household textiles	646
11.440	9.284	14.135	Retailing of furniture, fittings and electrical household appliances	647
8.160	7.650	12.256	Retailing of a variety of household equipment, hardware and iron mongery	648
5.899	3.893	6.681	Retail distribution of motor vehicles and cycles	649
3.158	5.661	9.172	Retail distribution of motor fuels and lubricating oils	651
1.390	16	569	Retail distribution of a wide range of goods, with non-food goods predominating	652

Πίνακας XI : 10. συνέχεια

Κωδικός	Κλάδοι	Σύνολο Ελλάδος Greece, total		Περιφέρεια Greater
		Αριθμός καταστημάτων (1) Number of establishments	Μέση ετήσια απασχόληση Average annual employment	Αριθμός καταστημάτων (1) Number of establishments
653	Βιβλίων, χαρτικών, εφημερίδων και σιγαρέτων	14.041	20.825	4.329
654	Καταστήματα πωλήσεως παιγνιδιών, αθλητικών ειδών, ειδών κατασκηνώσεως, όπλων, ειδών κυνηγίου και αλιείας	2.946	4.705	1.209
655	Καταστήματα πωλήσεως ψιλικών	9.808	12.410	4.742
656	Καταστήματα λιανικού εμπορίου μ.α.α.	17.638	25.456	6.230

(1) Περιλαμβάνονται και οι ανεξάρτητες βοηθητικές μονάδες, όπως τα γραφεία, οι αποθήκες κλπ.

Table XI : 10. continued

Πρωτευούσης Athens	Λοιπή Χώρα Rest of the Country		Branches	Code
Μέση ετήσια απασχόληση Average annual employment	Αριθμός καταστημάτων (1) Number of establishments	Μέση ετήσια απασχόληση Average annual employment		
7.163	9.712	13.662	Retail distribution of books, newspapers, stationery and cigarettes	653
2.130	1.737	2.575	Retailing of toys, sports goods, camping equipment, guns and hunting or fishing equipment	654
6.019	5.066	6.391	Retailing of haberdashery	655
9.493	11.408	15.963	Retail distribution of goods n.e.c.	656

(1) Establishments also include independent auxiliary units, such as offices, ware-houses etc.

ΕΘΝΙΚΗ ΣΤΑΤΙΣΤΙΚΗ ΥΠΗΡΕΣΙΑ ΕΛΛΑΔΟΣ

XI : 11. Δείκτης (1) αξίας λιανικών πωλήσεων (2)
Index (1) of retail sales value (2)

Διορθωμένος ως προς τον αριθμό των εργάσιμων ημερών των μηνών
Adjusted to the number of working days in the months

Ιούνιος— 1974 = 100,0 — June

Έτος και μήνας Year and month	Γενικός General	Ειδών διατροφής Foodstuffs	Ειδών ενδύσεως και υποδήσεως Footwear and wearing apparel	Επίπλων και οικιακού εξοπλισμού Furniture and fixture	Λοιπών ειδών Other
1981	**335,2**	**301,9**	**350,8**	**372,5**	**352,7**
1982	**388,7**	**357,7**	**405,8**	**423,2**	**404,6**
1983	**465,5**	**429,7**	**465,4**	**527,8**	**487,5**
1984	**581,8**	**509,5**	**598,6**	**664,5**	**611,9**
1985	**682,8**	**636,4**	**669,0**	**844,6**	**698,6**
1985: I	602,4	553,7	496,1	695,5	673,4
II	625,9	568,9	592,6	664,2	693,9
III	597,2	618,8	489,6	610,9	637,9
IV	680,8	658,2	807,3	696,9	658,6
V	632,9	617,8	640,5	642,3	649,8
VI	641,1	610,9	635,9	693,1	660,6
VII	613,0	550,4	590,1	718,7	650,6
VIII	624,6	592,8	604,5	809,0	610,0
IX	682,6	659,1	503,9	856,4	726,7
X	788,9	676,8	751,3	1.248,2	768,7
XI	764,1	679,4	785,8	1.138,6	723,5
XII	940,0	849,6	1.129,9	1.360,9	829,2

(1) Δεν έχει εξομαλυνθεί ως προς την εποχικότητα.

(2) Καταστήματα πόλεων 5.000 κατοίκων και άνω.

(1) Not seasonally adjusted.

(2) Establishments in cities of 5.000 inhabitants and over.

XII. ΜΕΤΑΦΟΡΕΣ - ΕΠΙΚΟΙΝΩΝΙΕΣ
TRANSPORT - COMMUNICATION

ΕΘΝΙΚΗ ΣΤΑΤΙΣΤΙΚΗ ΥΠΗΡΕΣΙΑ ΕΛΛΑΔΟΣ

XII : 1. Σιδηροδρομικό δίκτυο
Railway network

Σε χιλιόμετρα — *In kilometres*

Σιδηροδρομικά δίκτυα (1)	1970	1975	1980	1985	Railway networks (1)
Συνολικό μήκος δικτύων	**2.571**	**2.476**	**2.479**	**2.479**	**Total length of networks**
1. Δίκτυο κανονικής γραμμής διεθνούς πλάτους	1.560	1.565	1.565	1.565	1. Network of normal line of international width
2. Δίκτυο μετρικού πλάτους (Πειραιώς-Πελοποννήσου και Βόλου-Καλαμπάκας)	960	889	892	892	2. Network of metric width (Piraeus-Peloponnesos and Volos - Kalabaka)
3. Λοιπές γραμμές (0,75-0,60)	51	22	22	22	3. Other lines (0,75 - 0,60)

Πηγή : Οργανισμός Σιδηροδρόμων Ελλάδος (ΟΣΕ).

(1) Δεν περιλαμβάνεται το μήκος των παρακαμπτηρίων γραμμών και των μηχανοστασίων, καθώς και το μήκος των γραμμών που δεν είναι σε εκμετάλλευση.

Source: Hellenic Railways Organization (HRO).

(1) Excluding length of lines in railway yards and sidings, as well as length of dead lines.

XII : 2. Μεταφορικό έργο του Οργανισμού Σιδηροδρόμων Ελλάδος (ΟΣΕ)
Transports of the Hellenic Railways Organization (HRO)

Επιβάτες, Εμπορεύματα, Εισπράξεις	1981	1982	1983	1984	1985	Passengers, Freight, Receipts
Μεταφερθέντες επιβάτες (χιλ.)	11.796	11.602	12.026	12.437	12.631	Passenger transport (in thous.)
Σιδηροδρόμων	*10.387*	*10.147*	*10.616*	*10.989*	*11.156*	*Railways*
Αυτοκινήτων ΟΣΕ	*1.409*	*1.455*	*1.410*	*1.448*	*1.475*	*Motor cars HRO*
Χιλιομετρικοί επιβάτες (εκατ.)	1.893	1.866	1.901	2.017	2.113	Passenger - kms (in million)
Σιδηροδρόμων	*1.515*	*1.501*	*1.546*	*1.652*	*1.732*	*Railways*
Αυτοκινήτων ΟΣΕ	*378*	*365*	*355*	*365*	*381*	*Motor cars HRO*
Μεταφερθέντα εμπορεύματα (χιλ. τόννοι)	2.995	2.625	3.491	4.017	4.151	Goods transport (in thous. tons)
Χιλιομετρικοί τόννοι εμπορευμάτων (εκατ.)	693	586	670	770	733	Freight ton-km (in million)
Εισπράξεις (εκατ. δρχ.)	5.052	5.313	6.407	7.223	8.549	Receipts (in million drs)

Πηγή : Οργανισμός Σιδηροδρόμων Ελλάδος (ΟΣΕ).

Source: Hellenic Railways Organization (HRO).

XII : 3. Μήκος εθνικού και επαρχιακού οδικού δικτύου
Length of national and provincial road network

Σε χιλιόμετρα — *In kilometres*

Κατηγορία οδικού δικτύου	1982	1983	1984	1985	Category of road network
Εθνικό δίκτυο	8.689	8.534	8.792	8.855	**National network**
Με άσφαλτο	8.411	8.279	8.544	8.653	Covered with asphalt
Με σκύρα ή άμμο	249	234	223	191	Macadamized or graveled
Χωρίς οδόστρωμα	29	21	25	11	Not paved
Επαρχιακό δίκτυο	28.676	28.841	28.877	29.042	**Provincial network**
Με άσφαλτο	17.061	17.968	18.765	19.399	Covered with asphalt
Με σκύρα ή άμμο	7.791	7.027	7.411	6.200	Macadamized or graveled
Χωρίς οδόστρωμα	3.824	3.846	3.701	3.443	Not paved

Πηγή: Υπουργείο Περιβάλλοντος, Χωροταξίας και Δημοσίων Έργων.

Source: Ministry of Physical Planning and Public Works.

XII : 4. Αυτοκίνητα οχήματα σε κυκλοφορία, κατά κατηγορία και χρήση
Motor vehicles operated, by category and use

Κατηγορία οχημάτων Category of vehicles	1981	1982	1983	1984*	1985*
Γενικό σύνολο—Grand total ...	**1.477.214**	**1.633.043**	**1.763.438**	**1.897.258**	**2.050.440**
Αυτοκίνητα—Motor cars	**1.370.833**	**1.510.546**	**1.624.472**	**1.743.857**	**1.882.558**
Επιβατηγά—Passenger cars ...	*912.385*	*996.256*	*1.069.343*	*1.154.937*	*1.263.366*
Ιδιωτικής χρήσεως—Private use .	883.509	967.049	1.041.213	1.126.590	1.234.957
Δημοσίας χρήσεως—Public use ..	28.876	29.207	28.130	28.347	28.409
Φορτηγά—Trucks	*441.081*	*496.589*	*537.538*	*571.079*	*600.955*
Ιδιωτικής χρήσεως—Private use .	412.016	464.539	505.486	538.493	568.203
Δημοσίας χρήσεως—Public use ..	29.065	32.050	32.052	32.586	32.752
Λεωφορεία—Buses	*17.367*	*17.701*	*17.591*	*17.841*	*18.237*
Μοτοσυκλέτες (δίκυκλες, τρίκυκλες) —Motorcycles (bicycles, tricycles)	**106.381**	**122.497**	**138.966**	**153.401**	**167.882**

XII : 5. Αυτοκίνητα και μοτοσυκλέτες που κυκλοφόρησαν για πρώτη φορά
Motor vehicles put into circulation for the first time

	1981	1982	1983*	1984*	1985*
Γενικό σύνολο—Grand total ...	**122.026**	**163.957**	**138.332**	**136.356**	**156.136**
Α. Καινούρια—New	**106.260**	**132.354**	**113.612**	**104.661**	**111.757**
Επιβατηγά—Passenger	*46.859*	*74.155*	*61.549*	*65.747*	*78.534*
Ιδιωτικής χρήσεως—Private use	41.792	68.039	58.748	64.154	77.065
Δημοσίας χρήσεως—Public use	5.067	6.116	2.801	1.593	1.469
Λεωφορεία—Buses	*1.120*	*656*	*873*	*332*	*506*
Φορτηγά—Trucks	*45.410*	*42.914*	*33.176*	*24.324*	*18.965*
Ιδιωτικής χρήσεως—Private use	41.530	40.054	32.094	23.682	18.684
Δημοσίας χρήσεως—Public use	3.880	2.860	1.082	642	281
Μοτοσυκλέτες—Motorcycles	*12.871*	*14.629*	*18.014*	*14.258*	*13.752*
Β. Μεταχειρισμένα—Used	**15.766**	**31.603**	**24.720**	**31.695**	**44.379**
Επιβατηγά—Passenger	*8.020*	*13.447*	*13.673*	*20.198*	*30.901*
Ιδιωτικής χρήσεως—Private use	6.494	11.259	13.146	19.882	30.532
Δημοσίας χρήσεως—Public use	1.526	2.188	527	316	369
Λεωφορεία—Buses	*30*	*86*	*49*	*61*	*113*
Φορτηγά—Trucks	*7.345*	*14.042*	*10.474*	*10.767*	*12.491*
Ιδιωτικής χρήσεως—Private use	5.710	12.054	8.954	9.275	11.002
Δημοσίας χρήσεως—Public use	1.635	1.988	1.520	1.492	1.489
Μοτοσυκλέτες—Motorcycles	*371*	*4.028*	*524*	*669*	*874*

XII : 6. Υπεραστικές οδικές μεταφορές
Interurban road transports

	1983	1984	1985	
Κοινά Ταμεία Εισπράξεων Λεωφορείων (ΚΤΕΑ) *Bus-owners' Joint Fund*				
Εργασθέντα λεωφορεία	3.886	3.880	3.872	Buses operated
Διανυθέντα χιλιόμετρα (σε χιλιάδες)	289.748	304.803	298.223	Kilometres run (in thousand)
Μεταφερθέντες επιβάτες (σε χιλιάδες)	151.332	162.928	164.591	Passengers transported (in thousand)
Χιλιομετρικοί επιβάτες (σε εκατομμύρια)	5.425	5.674	5.789	Passenger-kilometres (in million)
Ακαθάριστες εισπράξεις (σε εκατομμύρια δρχ.)	13.916	16.651	19.607	Gross receipts (in million drs)

XII : 7. Αστικές μεταφορές - Urban transports

Χιλιόμετρα, επιβάτες σε χιλιάδες
Εισπράξεις σε εκατομμύρια δραχμές

Kilometres, passengers in thousand
Receipts in million drs

	1983	1984	1985	
ΠΕΡΙΦΕΡΕΙΑ ΠΡΩΤΕΥΟΥΣΗΣ—GREATER ATHENS				
Λεωφορεία—Buses				
Εργασθέντα λεωφορεία	1.652	1.660	1.706	Buses operated
Διανυθέντα χιλιόμετρα .	110.809	113.751	112.796	Kilometres run
Μεταφερθέντες επιβάτες	351.004	384.680	386.307	Passengers transported
Ακαθάριστες εισπράξεις	4.679	5.009	5.615	Gross receipts
Ηλεκτροκίνητα λεωφορεία (τρόλλεϋ)—Trolley buses				
Εργασθέντα ηλεκτροκίνητα λεωφορεία (τρόλλεϋ)	290	346	382	Trolley buses operated
Διανυθέντα χιλιόμετρα .	11.991	12.620	13.849	Kilometres run
Μεταφερθέντες επιβάτες	61.071	60.218	64.030	Passengers transported
Ακαθάριστες εισπράξεις	952	981	1.190	Gross receipts
Ηλεκτρικοί σιδηρόδρομοι—Electric railways				
Εργασθέντα οχήματα ..	132	132	154	Buses operated
Διανυθέντα χιλιόμετρα .	12.863	12.501	12.449	Kilometres run
Μεταφερθέντες επιβάτες	98.204	104.812	107.347	Passengers transported
Ακαθάριστες εισπράξεις	1.139	1.192	1.354	Gross receipts
ΛΟΙΠΗ ΧΩΡΑ—REST OF THE COUNTRY				
Λεωφορεία—Buses				
Εργασθέντα λεωφορεία .	1.118	1.085	1.087	Buses operated
Διανυθέντα χιλιόμετρα .	81.624	82.803	82.642	Kilometres run
Μεταφερθέντες επιβάτες	263.123	258.995	254.390	Passengers transported
Ακαθάριστες εισπράξεις	4.520	5.066	5.622	Gross receipts

XII : 8. Οδικά τροχαία ατυχήματα και παθόντα πρόσωπα
Road-traffic accidents and persons injured therefrom

	1981	1982	1983	1984	1985	
Ατυχήματα	**19.841**	**22.401**	**20.389**	**21.501**	**21.537**	**Accidents**
Θανατηφόρα	1.190	1.349	1.383	1.478	1.473	Fatal
Μη θανατηφόρα	18.651	21.052	19.006	20.006	20.064	Non-fatal
Παθόντα πρόσωπα ...	**29.061**	**33.128**	**29.960**	**31.514**	**32.177**	**Injured persons**
Νεκροί	1.354	1.557	1.586	1.704	1.704	Dead
Βαρέως τραυματίες ..	5.136	5.622	5.250	5.384	4.560	Seriously injured
Ελαφρώς τραυματίες .	22.571	25.949	23.124	24.426	25.913	Slightly injured

XII : 9. Οδικά τροχαία ατυχήματα και παθόντα πρόσωπα, κατά μήνα: 1985
Monthly distribution of road-traffic accidents and persons injured : 1985

Μήνας - Month	Ατυχήματα - Accidents		Παθόντα πρόσωπα-Injured persons		
	Θανατηφόρα Fatal	Μη θανατηφόρα Non-fatal	Νεκροί Dead	Τραυματίες - Injured	
				Βαρέως Seriously	Ελαφρώς Slightly
Σύνολο - Total	**1.473**	**20.064**	**1.704**	**4.560**	**25.913**
Ιαν. - Jan.	84	1.276	109	346	1.515
Φεβρ. - Feb.	85	1.170	110	300	1.479
Μάρ. - March	90	1.384	100	320	1.707
Απρ. - April	109	1.533	124	369	2.010
Μάιος - May	143	1.778	165	408	2.215
Ιούν. - June	124	1.954	142	437	2.458
Ιούλ. - July	188	2.242	213	598	2.954
Αύγ. - Aug.	182	2.082	210	489	3.009
Σεπτ. - Sept.	143	1.840	164	405	2.315
Οκτ. - Oct.	116	1.751	131	321	2.157
Νοέμ. - Nov.	110	1.527	131	283	1.962
Δεκ. - Dec.	99	1.527	105	284	2.132

XII : 10. Οδικά τροχαία ατυχήματα και παθόντα πρόσωπα, κατά ημέρα της εβδομάδας : 1985
Daily distribution of road-traffic accidents and persons injured : 1985

Ημέρα της εβδομάδας Day of the week	Ατυχήματα-Accidents		Παθόντα πρόσωπα-Persons injured		
	Θανατηφόρα Fatal	Μη θανατηφόρα Non-fatal	Νεκροί Dead	Τραυματίες - Injured	
				Βαρέως Seriously	Ελαφρώς Slightly
Σύνολο—Total	**1.473**	**20.064**	**1.704**	**4.560**	**25.913**
Κυριακή - Sunday ..	235	2.732	274	721	4.003
Δευτέρα - Monday ..	236	2.995	269	663	3.936
Τρίτη - Tuesday ...	171	2.828	188	536	3.439
Τετάρτη - Wednesday	198	2.706	236	594	3.312
Πέμπτη - Thursday .	210	2.851	237	638	3.509
Παρασκευή - Friday .	214	3.112	240	694	3.876
Σάββατο - Saturday .	209	2.840	260	714	3.838

XII : 11. Παθόντα πρόσωπα κατά κατηγορίες και ομάδες ηλικιών: 1985
Persons injured by categories and age groups: 1985

Κατηγορίες παθόντων	Σύνολο Total	Ομάδες ηλικιών - Age groups							Categories of injured persons
		0-5 ετών years	6-14 ετών years	15-24 ετών years	25-44 ετών years	45-64 ετών years	65 και άνω and over	Άγνωστη ηλικία Age unknown	
Σύνολο παθόντων	**32.177**	**697**	**1.671**	**9.843**	**10.838**	**6.351**	**2.531**	**246**	**Total**
Νεκροί	1.704	40	60	406	491	426	265	16	Dead
Βαρέως τραυματίες	4.560	80	216	1.631	1.408	782	405	38	Seriously injured
Ελαφρώς τραυματίες	25.913	577	1.395	7.806	8.939	5.143	1.861	192	Slightly injured
Οδηγοί	**15.981**	**7**	**217**	**5.558**	**6.688**	**2.992**	**426**	**93**	**Drivers**
Νεκροί	824	—	7	251	307	210	45	4	Dead
Βαρέως τραυματίες	2.324	—	41	937	892	368	69	17	Seriously injured
Ελαφρώς τραυματίες	12.833	7	169	4.370	5.489	2.414	312	72	Slightly injured
Επιβάτες	**10.696**	**351**	**752**	**3.711**	**3.253**	**1.983**	**556**	**90**	**Persons transported**
Νεκροί	471	18	27	139	145	110	28	4	Dead
Βαρέως τραυματίες	1.315	34	63	599	370	187	52	10	Seriously injured
Ελαφρώς τραυματίες	8.910	299	662	2.973	2.738	1.686	476	76	Slightly injured
Πεζοί	**5.500**	**339**	**702**	**574**	**897**	**1.376**	**1.549**	**63**	**Pedestrians**
Νεκροί	409	22	26	16	39	106	192	8	Dead
Βαρέως τραυματίες	921	46	112	95	146	227	284	11	Seriously injured
Ελαφρώς τραυματίες	4.170	271	564	463	712	1.043	1.073	44	Slightly injured

XII : 12. Ελληνικά εμπορικά πλοία 100 κ.ο.χ. και άνω, κατά κατηγορία

Greek merchant ships of 100 GRT and over, by category

Τέλος έτους At the end of the year	Σύνολο - Total		Φορτηγά Dry cargo		Δεξαμενόπλοια Tankers		Επιβατηγά Passenger ships		Λοιπά (1) Miscellaneous (1)	
	Αριθ. Number	ΚΟΧ (000) GRT	Αριθ. Number	ΚΟΧ (000) GRT	Αριθ. Number	ΚΟΧ (000) GRT	Αριθ. Number	ΚΟΧ (000) GRT	Αριθ. Number	ΚΟΧ (000) GRT
1975	3.216	24.820	2 231	14.546	467	9.433	307	758	211	83
1976	3.509	28.573	2 475	17.029	494	10.604	327	857	213	83
1977	3 886	33.475	2 779	20 591	520	11.987	339	807	248	90
1978	3.732	34.987	2 727	22.789	450	11.403	325	716	230	79
1979	3.951	38.842	2 874	24.923	479	13.066	345	770	253	83
1980	3.942	41.229	2 799	25.584	527	14 807	350	756	266	82
1981	3.896	42.488	2.724	25.795	541	15 884	354	724	277	85
1982	3 554	38.128	2 422	23 485	494	13.851	351	707	287	85
1983	3 263	36 806	2 191	23 133	446	12 895	347	697	279	81
1984	2 788	32 335	1.785	20 523	389	11 067	338	666	276	79
1985	2 456	28.646	1.477	17.406	359	10.539	340	616	280	85

Σημείωση: Περιλαμβάνονται και τα πλοία τα εφοδιασμένα με προσωρινά ναυτιλιακά έγγραφα.

(1) Δηλαδή : πλοία ρυμουλκά, ναυαγοσωστικά, τοποθετήσεως υποβρυχίων καλωδίων, αλιευτικά κλπ.

Note: Including also ships supplied with provisional registration papers.

(1) I.e. towage, salvage, cable ships, fishing boats etc.

XII : 13. Κατανομή των ελληνικών εμπορικών πλοίων κατά κλιμάκια ολικής χωρητικότητας

Distribution of Greek merchant ships by tonnage groups

Χωρητικότητα σε χιλ. ΚΟΧ
Τέλος έτους

Tonnage in thousand GRT
At the end of the year

Κλιμάκια ολικής χωρητικότητας Tonnage groups	1975		1980		1985	
	Αριθ. Number	Χωρητικότητα Tonnage	Αριθ. Number	Χωρητικότητα Tonnage	Αριθ. Number	Χωρητικότητα Tonnage
Σύνολο - Total	3.216	24.820	3.942	41.229	2.456	28.646
Εκατοστιαία κατανομή — Percent distribution						
Σύνολο - Total	100,0	100,0	100,0	100,0	100,0	100,0
100— < 500	25,3	1,0	19,3	0,6	27,5	0,7
500— 1.000	6,8	0,7	5,7	0,4	6,9	0,4
1.000— 5.000	22,4	7,8	18,6	5,0	12,9	2,8
5.000—10.000	17,8	18,2	20,9	15,9	13,2	9,5
10.000—15.000	13,5	20,7	14,9	17,1	13,7	14,5
15.000—20.000	6,2	13,7	9,3	15,1	10,7	15,7
20.000—30.000	4,3	12,9	4,2	9,6	5,5	11,3
30.000+	3,7	25,0	7,1	36,3	9,6	45,1

XII : 14. Διακίνηση επιβατών και εμπορευμάτων στους λιμένες της Ελλάδος
Passenger and freight traffic in Greek ports

	1981	1982	1983	1984	
Α) Επιβάτες (σε χιλιάδες)—Passengers (in thousand)					
Γραμμών εξωτερικού					*International shipping traffic*
Αποβιβασθέντες από πλοία κάθε εθνικότητας	576	595	582	653	Disembarked from all vessels
από ελληνικά μόνο πλοία	318	376	343	379	from Greek vessels only
Επιβιβασθέντες σε πλοία κάθε εθνικότητας	573	575	587	612	Embarked on all vessels
σε ελληνικά μόνο πλοία	330	364	340	339	on Greek vessels only
Γραμμών εσωτερικού					*Coastwise traffic*
Αποβιβασθέντες	23.779	22.265	22.842	24.525	Disembarked
από Α/Π - Δ/Π	8.212	7.777	7.490	8.015	from S/S - M/S
από Π/Θ	14.707	13.699	14.576	15.880	from ferry-boats
από Π/Κ	860	789	776	630	from M/S
Β) Εμπορεύματα (σε χιλ. τόννους)—Goods (in thous. tons)					
Εξωτερικού					*International shipping traffic*
Εκφορτωθέντα από πλοία κάθε εθνικότητας	28.865	28.038	27.087	27.674	Unloaded from all vessels
από ελληνικά μόνο πλοία	14.027	13.995	13.614	16.145	from Greek vessels only
Φορτωθέντα σε πλοία κάθε εθνικότητας	22.692	20.207	19.729	20.225	Loaded on all vessels
σε ελληνικά μόνο πλοία	10.208	9.404	8.452	8.326	on Greek vessels only
Εσωτερικού					*Coastwise traffic*
Εκφορτωθέντα	16.947	16.653	17.141	18.503	Unloaded
από Α/Π - Δ/Π .	16.875	16.594	17.084	18.449	from S/S - M/S
από Π/Κ	72	59	57	54	from M/S

XII : 15. Ναυτιλιακή κίνηση με το εξωτερικό
International shipping traffic

α) Επιβάτες — Passengers

Σε χιλιάδες — *In thousand*

Λιμένες	Αποβιβασθέντες Disembarked			Επιβιβασθέντες Embarked			Ports
	1982	1983	1984	1982	1983	1984	
Σύνολο	**595**	**582**	**653**	**575**	**587**	**612**	**Total**
Ηγουμενίτσας ...	94	96	108	74	78	86	Igoumenitsa
Κερκύρας	112	101	122	87	93	89	Corfu
Πατρών	333	319	360	348	353	372	Patras
Πειραιώς	31	41	37	31	39	34	Piraeus
Λοιποί	25	25	26	35	24	31	Other

β) Εμπορεύματα — Goods

Σε χιλιάδες τόννους — *In thousand tons*

Λιμένες	Εκφορτωθέντα Unloaded			Φορτωθέντα Loaded			Ports
	1982	1983	1984	1982	1983	1984	
Σύνολο	**28.038**	**27.087**	**27.674**	**20.207**	**19.729**	**20.225**	**Total**
Αγίων Θεοδώρων	—	4.308	4.382	—	1.904	2.360	Aghii Theodori
Αντικύρας	108	173	113	459	412	556	Antikyra
Βόλου	1.358	1.107	1.137	2.932	3.092	2.177	Volos
Ελευσίνας	7.130	6.508	4.682	6.164	5.298	4.163	Eleusis
Θεσσαλονίκης ...	5.432	4.929	6.612	1.071	1.249	1.513	Salonica
Ισθμίας	5.031	834	171	2.475	33	40	Isthmia
Ιτέας	—	—	—	919	870	820	Itea
Καβάλας	250	293	374	268	107	741	Kavala
Μεγάρων	3.223	3.090	4.461	1	1	—	Megara
Μήλου	—	—	—	614	637	728	Milos
Πειραιώς	3.724	3.135	3.261	857	1.150	1.224	Piraeus
Ρίου	36	48	95	607	641	691	Rio
Χαλκίδας	314	304	451	1.432	1.299	1.489	Chalkis
Λοιποί	1.432	2.358	1.935	2.408	3.036	3.723	Other

XII : 16. Ναυτιλιακή κίνηση ακτοπλοΐας με Α/Π, Δ/Π και Π/Κ
Coastal traffic by S/S and M/S

α) Επιβάτες (χιλιάδες) — Passengers (in thousand)

Λιμένες	Αποβιβασθέντες Disembarked			Επιβιβασθέντες Embarked			Ports
	1982	1983	1984	1982	1983	1984	
Σύνολο	**8.566**	**8.266**	**8.645**	**8.566**	**8.266**	**8.645**	**Total**
Αίγινας	683	655	704	680	659	706	Aegina
Γαυρίου	100	102	121	98	111	123	Gavrio
Ηρακλείου	353	332	378	357	345	378	Iraklio
Μυκόνου	139	140	166	136	155	166	Mykonos
Νάξου	132	131	137	130	126	139	Naxos
Πάρου	228	236	293	231	236	294	Paros
Πατρών	114	123	119	118	135	119	Patras
Πειραιώς	2.725	2.672	2.624	2.724	2.583	2.618	Piraeus
Πόρου	226	208	224	228	229	225	Poros
Ραφήνας	427	323	328	421	300	330	Rafina
Ρόδου	82	96	116	90	99	115	Rhodes
Σάμης	100	118	126	98	109	127	Sami
Σούδας	205	186	182	201	179	180	Souda
Σπετσών	106	100	111	107	103	112	Spetses
Σύρου	113	105	110	116	117	110	Syros
Τήνου	275	224	251	277	232	250	Tinos
Ύδρας	145	143	154	143	137	154	Hydra
Χίου	76	95	96	74	95	96	Chios
Λοιποί	2.337	2.277	2.405	2.337	2.316	2.403	Other

β) Εμπορεύματα (χιλ. τόννοι) - Goods (in thousand tons)

Λιμένες	Εκφορτωθέντα Unloaded			Φορτωθέντα Loaded			Ports
	1982	1983	1984	1982	1983	1984	
Σύνολο	**16.653**	**17.141**	**18.504**	**16.653**	**17.141**	**18.504**	**Total**
Αγίων Θεοδώρων	186	130	95	1.278	1.255	1.655	Aghii Theodori
Αλιβερίου	521	526	718	4	1.026	1.036	Aliveri
Αντικύρας	568	586	649	10	—	3	Antikyra
Βόλου	1.221	1.414	1.701	999	1.023	1.537	Volos
Ελευσίνας	1.579	2.306	2.082	3.812	4.489	4.389	Eleusis
Ηρακλείου	1.107	1.163	1.247	360	275	311	Iraklio
Θεσσαλονίκης ...	896	1.429	1.412	953	517	939	Salonica
Θήρας	34	38	80	1.390	986	1.060	Thira
Ιτέας	25	11	12	428	466	441	Itea
Λάρυμνας	1.063	1.140	1.636	50	108	135	Larymna
Λαυρίου	808	517	442	26	14	20	Lavrio
Μεγάρων	274	1.029	968	—	49	140	Megara
Πειραιώς	2.998	1.465	1.568	1.420	964	902	Piraeus
Πολιτικών	—	—	—	1.001	997	1.490	Politika
Ρίου	678	664	889	79	146	26	Rio
Χαλκίδας	534	295	369	133	125	146	Chalkis
Λοιποί	4.161	4.428	4.636	4.710	4.701	4.274	Other

XII : 17. Διακινηθέντες επιβάτες με επιβατηγά και οχηματαγωγά πλοία, κατά ακτοπλοϊκές γραμμές

Passengers transported by passenger and car-ferries, distributed by runs

Σε χιλιάδες — *In thousand*

Ακτοπλοϊκές γραμμές	1983	1984	1985	Coastwise runs
Σύνολο	**7.490**	**8.015**	**8.478**	**Total**
Αργοσαρωνικού	2.408	2.518	2.506	Argosaronikos run
Πειραιώς—Κρήτης	979	1.031	1.024	Piraeus—Crete
Πειραιώς—Δωδεκανήσου	365	406	433	Piraeus—Dodecanesos
Πειραιώς—Δυτικών Κυκλάδων	244	230	225	Piraeus—Western Cyclades
Πειραιώς—Ανατολ. Κυκλάδων	584	709	793	Piraeus—Eastern Cyclades
Πειραιώς—Μυκόνου—Τήνου—Σάμου	650	707	786	Piraeus—Mykonos—Tinos—Samos
Πειραιώς—Χίου—Μυτιλήνης	305	286	331	Piraeus—Chios—Mytilini
Πατρών—Ακαρνανίας—Ιονίων Νήσων	288	274	226	Patras—Akarnania—Ionian Islands
Ραφήνας—Εύβοίας—Ανδρου—Τήνου	697	732	717	Rafina—Euboea—Andros—Tinos
Βόλου—Βόρειων Σποράδων—Κύμης	394	435	618	Volos—Northern Sporades—Kymi
Λοιπές	576	687	819	Other

XII : 18. Διακινηθέντες επιβάτες με πορθμεία τοπικών συγκοινωνιών

Passengers transported by ferry-boats of local communication

Σε χιλιάδες — *In thousand*

Πορθμειακές γραμμές	1983	1984	1985	Regular runs
Σύνολο	**14.576**	**15.880**	**16.107**	**Total**
Αιδηψού—Αρκίτσας	372	407	432	Edipsos—Arkitsa
Αργοστολίου—Δηξουρίου	203	224	226	Argostoli—Lixouri
Ζακύνθου—Κυλλήνης	505	568	593	Zante—Kyllini
Θάσου—Κεραμωτής	352	415	439	Thassos—Keramoti
Καβάλας—Θάσου	460	507	514	Kavala—Thassos
Κερκύρας—Ηγουμενίτσας	708	765	759	Corfu—Igoumenitsa
Περάματος—Παλουκίων	5.535	5.778	5.667	Perama—Paloukia
Πρεβέζης—Ακτίου	503	543	551	Preveza—Aktio
Ρίου—Αντιρρίου	4.526	5.164	5.376	Rio—Antirio
Ωρωπού—Ερέτριας	466	563	596	Oropos—Eretria
Λοιπές	946	946	954	Other

XII : 19. Αεροπορική κίνηση εσωτερικού και εξωτερικού κατά αερολιμένα

Domestic and international air traffic, by airport

Αερολιμένες	Πτήσεις αεροσκαφών Aircraft traffic	Επιβάτες (000) Passengers		Εμπορεύματα και ταχυδρομείο (τόννοι) Freight and mail (tons)		Airports
	Αναχωρήσεις-Αφίξεις Departures-Arrivals	Επιβιβασθέντες Embarked	Αποβιβασθέντες Disembarked	Φορτωθέντα Loaded	Εκφορτωθέντα Unloaded	
1983	**191.852**	**8.470**	**8.447**	**53.968**	**54.343**	**1983**
1984	**210.049**	**9.874**	**9.846**	**65.549**	**64.205**	**1984**
1985	**230.682**	**11.115**	**10.952**	**73.043**	**70.518**	**1985**
Αθηνών	115.858	5.576	5.428	60.750	42.851	Athens
Αγρινίου	2	—	—	—	—	Agrinio
Αγχιάλου	4	—	—	—	—	Aghialos
Ακτίου (Πρεβέζης)	851	18	18	4	5	Aktio (Preveza)
Αλεξανδρουπόλεως	1.926	107	111	750	380	Alexandroupolis
Ανδραβίδας	355	16	16	—	—	Andravida
Αράξου	122	7	7	—	—	Araxos
Ζακύνθου	1.806	59	59	23	211	Zante
Ηρακλείου	16.613	1.197	1.200	1.827	4.049	Iraklio
Θεσσαλονίκης	16.721	845	833	7.027	9.519	Salonica
Ιωαννίνων	1.147	57	57	97	151	Yanina
Καβάλας	1.240	63	64	183	248	Kavala
Καλαμάτας	823	47	47	47	71	Kalamata
Καρπάθου	2.426	16	16	8	29	Karpathos
Κάσσου	701	3	3	2	4	Kassos
Καστοριάς	489	5	5	3	11	Kastoria
Κερκύρας	11.045	685	682	170	1.925	Corfu
Κεφαλληνίας	1.554	58	57	26	311	Cephalonia
Κοζάνης	583	5	5	6	7	Kozani
Κυθήρων	794	6	6	5	17	Cythira
Κω	5.997	313	313	271	1.036	Kos
Λαρίσης	334	2	2	6	6	Larissa
Λέρου	935	5	5	1	23	Leros
Λήμνου	2.446	62	64	334	437	Limnos
Μήλου	1.085	9	9	7	29	Milos
Μυκόνου	5.844	94	91	26	157	Mykonos
Μυτιλήνης	4.348	175	175	318	989	Mytilini
Πάρου	1.997	17	16	11	14	Paros
Ρόδου	17.617	968	971	360	3.622	Rhodes
Σάμου	2.941	139	130	116	779	Samos
Σαντορίνης	2.936	101	100	50	542	Santorini
Σητείας	406	2	2	1	1	Sitia
Σκιάθου	2.832	69	68	13	101	Skiathos
Σκύρου	471	3	2	—	3	Skyros
Χανίων	3.458	282	285	457	2.184	Canea
Χίου	1.975	104	105	144	806	Chios

Πηγή: Υπηρεσία Πολιτικής Αεροπορίας. **Source:** Civil Aviation Service.

XII : 20. Τηλεπικοινωνιακός εξοπλισμός και κίνηση τηλεπικοινωνιών
Telecommunication equipment and telecommunication movement

	1983	1984	1985	
Τηλεφωνικά κέντρα				**Telephone exchanges**
Αριθμός	1.406	1.487	1.544	Number
Χωρητικότητα σε παροχές *(χιλιάδες)*				Capacity *(in thous.)*
Εγκατεστημένες	2.991	3.165	3.316	Installed
Κατειλημμένες	2.704	2.918	3.111	Occupied
Τηλετυπικά κέντρα				**Telex units**
Αριθμός	27	29	32	Number
Χωρητικότητα σε παροχές *(χιλιάδες)*				Capacity *(in thous.)*
Εγκατεστημένες	21.229	24.317	25.568	Installed
Κατειλημμένες	16.274	19.541	21.449	Occupied
Αριθμός τηλεφωνικών συσκευών *(χιλιάδες)*				**Number of telephone apparatuses** *(in thous.)*
Αυτόματες	3.202	3.521	3.715	Automatic
Χειροκίνητες	11	8	6	Manually operated
Τηλέφωνα ανά 100 κατοίκους	34	36	37	Telephones per 100 inhabitants
Κίνηση τηλεφωνικών συνδιαλέξεων				**Telephone calls**
Εσωτερικού				*Home*
Τιμολογιακές μονάδες αυτόμ. τηλεφωνίας *(εκατ.)*	13.382	14.548	16.310	Rates of automatic telephony *(in mil.)*
Συνδιαλέξεις χειροκίνητης τηλεφωνίας *(χιλ.)*	5.687	5.446	5.482	Calls of manually operated telephony *(in thous.)*
Εξωτερικού				*Abroad*
Τιμολογ. μονάδες αυτόμ. τηλεφωνίας *(εκατ.)*	4.327	5.839	6.982	Rates of automatic telephony *(in mil.)*
Διάρκεια αυτών σε χιλιάδες πρώτα λεπτά	116.530	128.482	140.311	Duration of rates in minutes
Συνδιαλέξεις χειροκίνητης τηλεφωνίας *(χιλ.)*	631	576	547	Calls of manually operated telephony *(in thous.)*
Διάρκεια αυτών σε χιλιάδες πρώτα λεπτά	4.169	3.872	3.840	Duration of calls in minutes
Κίνηση τηλεγραφημάτων *(χιλ.)*				**Telegrams** *(in thous.)*
Εσωτερικού				*Home*
Κατατεθέντα	2.605	2.632	2.562	Deposited
Εξωτερικού				*Abroad*
Ανταλλαγέντα	670	617	535	Exchanged

Πίνακας - Table XII : 20. συνέχεια - continued

	1983	1984	1985	
Κίνηση TELEX *(χιλ.)* ..				**TELEX** *(in thous.)*
Εσωτερικού				*Home*
Τιμολ. μονάδες αυτόματης επικοινωνίας	116.243	128.893	137.493	Rates of automatic calls
Εξωτερικού				*Abroad*
Ανταποκρίσεις αυτόματης επικοινωνίας	7.494	8.362	8.558	Automatic correspondence
Ανταποκρίσεις χειροκίνητης επικοινωνίας	132	119	86	Manually operated correspondence
Κίνηση ραδιοτηλεπικοινωνίας με πλοία				**Radiotelecommunication with ships**
Ραδιοσυνδιαλέξεις				*Radio calls*
Εσωτερικού	680.743	762.927	778.516	Home
Εξωτερικού	90.000	89.176	84.208	Abroad
Ραδιοτηλεγραφήματα				*Radiotelegrams*
Εσωτερικού				*Home*
Κατατεθέντα	199.859	196.898	176.621	Deposited
Εξωτερικού				*Abroad*
Ανταλλαγέντα	173.260	184.211	163.185	Exchanged

Πηγή: Οργανισμός Τηλεπικοινωνιών Ελλάδος (ΟΤΕ).

Source: Hellenic Telecommunications Organization (OTE).

XII : 21. Κίνηση των Ελληνικών Ταχυδρομείων (ΕΛΤΑ)
Traffic of the Hellenic Post Office

Σε χιλιάδες — *In thousand*

	1983	1984	1985	
Ταχυδρομικά γραφεία (αριθμός)	1.280	1.226	1.232	Post Offices (number)
Επιστολές, έντυπα κλπ.				Letters, printed matter etc.
Καταθέσεις	396.830	402.915	384.339	Posted
Επιδόσεις	375.131	376.088	350.593	Handled
Ταχυδρομικά δέματα				Postal parcels
Καταθέσεις	1.498	1.442	1.516	Posted
Ταχυδρομικές επιταγές	5.511	5.238	5.294	Postal orders
Επιδόσεις συντάξεων και επιδομάτων και λοιπές εργασίες	18.391	21.155	24.211	Deliveries of pensions and allowances and other activities

Πηγή: Ελληνικά Ταχυδρομεία (ΕΛΤΑ).

Source: Hellenic Post Office.

XIII. ΤΟΥΡΙΣΜΟΣ - ΜΟΥΣΕΙΑ ΚΑΙ ΑΡΧΑΙΟΛΟΓΙΚΟΙ ΧΩΡΟΙ - ΙΑΜΑΤΙΚΕΣ ΠΗΓΕΣ

TOURISM - MUSEUMS AND ARCHAEOLOGICAL SITES - SPAS

ΕΘΝΙΚΗ ΣΤΑΤΙΣΤΙΚΗ
ΥΠΗΡΕΣΙΑ ΕΛΛΑΔΟΣ

XIII : 1. Ταξιδιωτική κίνηση - Ταξιδιωτικό συνάλλαγμα
Travelling movement - Foreign travel exchange

Έτος Year	Αφίξεις — Arrivals (000)			Αναχωρήσεις- Departures (000)			Συνάλλαγμα εκ. δολλ. ΗΠΑ Foreign travel million USD	
	Σύνολο Total	Έλληνες υπήκοοι Greeks	Ξένοι Foreigners	Σύνολο Total	Έλληνες υπήκοοι Greeks	Ξένοι Foreigners	Εισπράξεις Receipts	Πληρωμές Payments
1973	3.899	862	3.037	3.863	865	2.998	514,9	95,8
1979	7.200	1.402	5.798	7.063	1.368	5.695	1.662,3	302,4
1980	6.657	1.386	5.271	6.547	1.374	5.173	1.733,5	309,1
1981	6.983	1.406	5.577	6.804	1.416	5.388	1.881,0	361,5
1982	6.913	1.449	5.464	6.748	1.403	5.345	1.527,2	374,3
1983	6.613	1.355	5.258	6.376	1.336	5.040	1.175,7	362,2
1984	7.480	1.453	6.027	7.453	1.458	5.995	1.312,8	338,7
1985	8.612	1.573	7.039	8.235	1.539	6.696	1.428,0	367,5

XIII : 2. Αφίξεις ξένων υπηκόων, κατά μέσο ταξιδίου
Arrivals of foreigners by means of transport

Έτος Year	Αφίξεις (000) Arrivals	Επί τοις εκατό του συνόλου — Percent on total				
		Σύνολο Total	Αεροπορικώς By air	Σιδηροδρομικώς By rail	Θαλασσίως By sea	Οδικώς By road
1973	3.037	100,0	57,2	3,2	19,9	19,7
1979	5.798	100,0	60,6	2,3	18,9	18,2
1980	5.271	100,0	61,5	3,2	19,2	16,1
1981	5.577	100,0	62,9	3,0	18,3	15,8
1982	5.464	100,0	64,9	2,6	18,5	14,0
1983	5.258	100,0	66,6	2,3	20,9	10,2
1984	6.027	100,0	67,7	2,3	18,6	11,4
1985	7.039	100,0	68,9	2,3	16,4	12,4

XIII : 3. Αφίξεις ξένων περιηγητών κατά υπηκοότητα και κατά ομάδες περίπλου (κρουαζιέρες)

Arrivals of tourists classified by citizenship, and number of cruise passengers

Σε χιλιάδες — *In thousand*

Κράτη υπηκοότητας των περιηγητών	1981	1982	1983	1984	1985	Analysis by citizenship
Σύνολο αφίξεων ...	**5.577**	**5.464**	**5.258**	**6.027**	**7.039**	**Total arrivals**
Α' Αφίξεις περιηγητών, εκτός των κατά ομάδες περίπλου	**5.094**	**5.033**	**4.778**	**5.523**	**6.574**	**A. Arrivals of tourists (except cruise passengers)**
Ευρώπη	*4.139*	*4.115*	*3.734*	*4.403*	*5.401*	*Europe*
Αυστρία	147	144	195	238	282	Austria
Βέλγιο - Λουξεμβούργο	79	64	76	77	89	Belgium - Lux.
Γαλλία	296	335	300	406	441	France
Γερμανία, Δ. Ο.	625	606	728	864	1.050	Germany, F.R.
Γιουγκοσλαβία	629	538	55	263	351	Yugoslavia
Δανία	132	148	149	124	161	Denmark
Ελβετία	144	149	174	157	206	Switzerland
Ηνωμένο Βασίλειο ..	965	1.023	889	1.043	1.329	United Kingdom
Ιταλία	225	224	328	329	364	Italy
Νορβηγία	96	132	131	107	144	Norway
Ολλανδία	170	139	154	193	280	Netherlands
Σουηδία	252	268	190	194	224	Sweden
Φινλανδία	97	97	93	134	142	Finland
Λοιπές χώρες	282	248	272	274	338	Other countries
Ασία	*306*	*288*	*325*	*299*	*295*	*Asia*
Ιαπωνία	75	75	82	87	93	Japan
Λίβανος και Συρία ..	44	43	46	40	38	Lebanon and Syria
Τουρκία	39	38	43	43	49	Turkey
Λοιπές χώρες	148	132	154	129	115	Other countries
Αφρική	*92*	*88*	*96*	*101*	*114*	*Africa*
Αίγυπτος και Σουδάν .	34	31	38	43	51	Egypt and Sudan
Νοτιοαφρικανική Ένωση	23	26	25	26	23	Union of South Africa
Λοιπές χώρες	35	31	33	32	40	Other countries

Πίνακας - Table XIII : 3. συνέχεια - continued

Σε χιλιάδες — *In thousand*

Κράτη υπηκοότητας των περιηγητών	1981	1982	1983	1984	1985	Analysis by citizenship
Αμερική	*437*	*439*	*517*	*600*	*619*	*America*
Ηνωμένες Πολιτείες .	321	333	407	475	466	United States
Καναδάς	66	65	72	82	102	Canada
Κράτη Λατιν.Αμερικής	50	41	38	43	51	Latin America
Ωκεανία	*112*	*94*	*95*	*111*	*137*	*Oceania*
Αυστραλία	101	86	83	97	122	Australia
Λοιπες χώρες	11	8	12	14	15	Other countries
ΕΣΣΔ	*5*	*6*	*7*	*7*	*8*	*USSR*
Ακαθόριστης υπηκοότητας	*3*	*3*	*4*	*2*	*0,5*	*Unspecified citizenship*
Β' Αφίξεις περιηγητών κατά ομάδες περίπλου	**483**	**431**	**480**	**504**	**465**	**B. Arrivals of cruise passengers**

XIII : 4. Αφίξεις περιηγητών κατά μήνα
Arrivals of tourists by month

Σε χιλιάδες — *In thousand*

	1981	1982	1983	1984	1985	
Σύνολο	**5.577**	**5.464**	**5.258**	**6.027**	**7.039**	**Total**
Ιανουάριος	104	101	80	90	97	January
Φεβρουάριος	108	101	77	86	97	February
Μάρτιος	174	188	203	169	248	March
Απρίλιος	457	465	372	511	498	April
Μάιος	613	625	638	649	811	May
Ιούνιος	652	670	654	748	945	June
Ιούλιος	1.046	1.046	1.005	1.130	1.259	July
Αύγουστος	1.049	967	911	1.055	1.265	August
Σεπτέμβριος	692	679	708	839	965	September
Οκτώβριος	422	402	397	481	529	October
Νοέμβριος	144	122	115	149	170	November
Δεκέμβριος	116	98	98	120	155	December

XIII : 5. Αφίξεις επιβατών με πτήσεις charters, κατά χώρα αναχωρήσεως αεροσκάφους (1)

Arrivals of charter passengers by country of aircraft's (1) departure

Σε χιλιάδες — *In thousand*

Χώρα αναχωρήσεως αεροσκάφους	1981	1982	1983	1984	1985	Country of aircraft's departure
Σύνολο	**2.189**	**2.384**	**2.295**	**2.583**	**3.260**	**Total**
Ευρώπη	**2.125**	**2.316**	**2.206**	**2.504**	**3.203**	**Europe**
Ηνωμένο Βασίλειο	833	870	816	910	1.168	United Kingdom
Αυστρία	81	82	94	105	123	Austria
Βέλγιο-Λουξεμβούργο	49	45	45	54	67	Belgium-Luxemburg
Γαλλία	133	154	151	209	265	France
Γερμανία Δ.Ο.	399	418	411	453	592	Germany, F.R.
Γιουγκοσλαβία	12	9	12	11	14	Yugoslavia
Ελβετία	67	78	77	90	109	Switzerland
Ιταλία	6	6	33	27	30	Italy
Ολλανδία	100	95	93	130	209	Netherlands
Σκανδιναβικές χώρες	419	510	433	481	581	Scandinavian coun.
Λοιπές χώρες	26	49	41	34	45	Other countries
Αμερική	**26**	**40**	**47**	**40**	**31**	**America**
ΗΠΑ	26	40	46	40	29	USA
Λοιπές χώρες	—	—	1	—	2	Other countries
Ασία	**28**	**18**	**31**	**21**	**8**	**Asia**
Ισραήλ	16	11	19	12	3 5	Israel
Λοιπές χώρες	12	7	12	9	18	Other countries
Αφρική	**10**	**10**	**10**	**18**	—	**Africa**
Ωκεανία	—	—	**1**	—		**Oceania**

(1) Οι επιβάτες των πτήσεων charters είναι, κατά το μεγαλύτερο μέρος, υπήκοοι της χώρας αναχωρήσεως του αεροσκάφους.

(1) Charter passengers are mostly citizens of the country of aircraft's departure.

XIII : 6. Αφίξεις επιβατών με πτήσεις charters, κατά αερολιμένα αφίξεως αεροσκάφους

Arrivals of charter passengers by airport of aircraft's arrival

Σε χιλιάδες — *In thousand*

Αερολιμένας αφίξεως αεροσκάφους	1981	1982	1983	1984	1985	Airport of aircraft's arrival
Σύνολο	**2.190**	**2.384**	**2.295**	**2.584**	**3.260**	**Total**
Αθηνών	654	671	646	677	768	Athens
Ανδραβίδας	21	17	20	17	16	Andravida
Ηρακλείου	434	465	467	600	730	Iraklion
Θεσσαλονίκης	78	70	77	67	105	Salonica
Κερκύρας	399	403	361	396	508	Corfu
Κω	86	147	137	158	232	Kos
Ρόδου	471	504	441	505	594	Rhodes
Λοιποί αερολιμένες	47	107	146	164	307	Other airports

XIII : 7. Ξενοδοχειακό δυναμικό και διανυκτερεύσεις
Hotel capacity and nights spent

	Ξενοδοχειακές μονάδες Hotel units	Κλίνες (000) Beds	Διανυκτερεύσεις (000) Nights spent by		
			Ημεδαπών Greeks	Αλλοδαπών Foreigners	
1981	**4.105**	**286**	**10.029**	**28.682**	**1981**
1982	**4.307**	**311**	**10.132**	**28.215**	**1982**
1983	**4.587**	**319**	**9.189**	**24.504**	**1983**
1984	**4.891**	**334**	**9.715**	**29.617**	**1984**
1985	**5.216**	**357**	**10.514**	**33.961**	**1985**
Ξενοδοχεία	4.033	309	9.778	30.175	Hotels
Πολυτελείας	43	19	327	3.128	Luxury
Α' Τάξεως	222	72	888	11.017	Class A'
Β' »	541	76	2.835	8.146	» B'
Γ' »	1.615	97	4.192	6.730	» C'
Δ'+Ε' »	1.612	44	1.536	1.154	» D'+E'
Μοτέλ και μπανγκαλόους	58	7	191	1.229	Motels and bungalows
Επιπλωμένα διαμερίσματα	437	14	82	1.193	Furnished suites
Ξενώνες	453	13	304(1)	622(1)	Guest rooms
Πανδοχεία	49	1	...	...	Inns
Οικοτροφεία	171	4	143	88	Boarding houses
Κέντρα παραθερισμού	15	9	15	654	Summer resorts

(1) Περιλαμβάνονται και οι διανυκτερεύσεις στα πανδοχεία.

(1) Included are also nights spent in inns.

XIII : 8. Μονάδες κάμπινγκ και θέσεις για σκηνές-τροχόσπιτα και άτομα
Camping units, capacity in tents and trailers, and individuals served

	1981	1982	1983	1984	1985	
Μονάδες κάμπινγκ	206	211	235	233	240	Camping units
Θέσεις για σκηνές και τροχόσπιτα	18.422	18.660	20.715	21.641	22.137	Capacity in tents and trailers
Θέσεις για άτομα	45.051	54.628	59.934	65.646	67.035	Individuals served
Διανυκτερεύσεις *(χιλ.)*	2.321	2.175	2.873	2.253	2.450	Nights spent *(in thousand)*
Ημεδαπών	380	435	490	651	794	by Greeks
Αλλοδαπών	1.941	1.740	1.383	1.602	1.656	by foreigners

XIII : 9. Κίνηση επισκεπτών μουσείων και αρχαιολογικών χώρων της Ελλάδος

Number of persons visiting Greek museums and archaeological sites

Μουσεία (Μ) και αρχαιολογικοί χώροι (Α)	Επισκέπτες Visitors 1984 (3)	1985 (4)	Museums (M) and archaeological sites (A)
ΠΕΡΙΦΕΡΕΙΑ ΠΡΩΤΕΥΟΥΣΗΣ — GREATER ATHENS			
Α Ακροπόλεως Αθηνών (1)	1.455.014	1.628.119	A Acropolis (1)
Μ Βυζαντινό και Χριστιανικό Αθηνών	33.923	40.300	M Vyzantinon and Christianicon
Μ Εθνική Πινακοθήκη - Μουσείο Αλεξ. Σούτσου	10.222	109.442	M National Picture Gallery - Alexandros Soutsos
Μ Εθνικό Αρχαιολογικό Αθηνών	773.284	787.905	M National Archaeological of Athens
Α Θέατρο Διονύσου	52.165	48.818	A Theatre of Dionysus
Α Θησείο - Αρχαία Αγορά (1)	186.300	217.427	A Thision-Ancient Agora (1)
Μ Ιστορικό Νεοτέρας Ελλάδος	10.881	22.425	M Historical of Modern Greece
Μ Κανελλοπούλου	9.580	10.296	M Kanellopoulos
Α Κεραμεικού (1)	17.110	16.931	A Keramikos (1)
Μ Μονής Δαφνίου (2)	14.539	29.525	M Monastery of Dafni (2)
Μ Μπενάκειο Αθηνών	54.410	64.930	M Benakion (Athens)
Α Ολυμπιείου	82.476	61.824	A Temple of Olympian Zeus
Μ Πειραιώς	2.673	4.141	M Piraeus Archaeological
Α Ρωμαϊκής Αγοράς	15.500	11.400	A Forum Romanum
ΛΟΙΠΗ ΣΤΕΡΕΑ ΕΛΛΑΣ ΚΑΙ ΕΥΒΟΙΑ REST OF CENTRAL GREECE AND EUBOEA			
Α Βραυρώνας (1)	8.279	9.124	A Vravron (1)
Α Δελφών	597.800	644.260	A Delphi
Μ Δελφών	519.500	551.269	M Delphi
Α Ελευσίνας (1)	13.384	13.690	A Eleusis (1)
Μ Ερέτριας	3.569	5.729	M Eretria
Μ Θηβών (2)	2.036	4.901	M Thebes (2)
Μ Μονής Οσίου Λουκά	138.742	129.262	M Monastery of Osios Loukas
Α Ναού Απόλλωνα Αίγινας (1)	18.737	12.385	A Temple of Apollo (1) (Aegina)
Α Ναού Αφαίας (1)	155.192	158.103	A Temple of Aphaea (1)
Α Σουνίου	377.810	375.379	A Sounion
Α Τύμβου Μαραθώνα	10.572	9.404	A Tomb of Marathon
Μ Χαλκίδας (2)	—	—	M Chalkis (2)
ΠΕΛΟΠΟΝΝΗΣΟΣ — PELOPONNESOS			
Α Ανακτόρου Νέστορα	20.196	32.181	A Palace of Nestor
Μ Άργους (2)	4.477	5.030	M Argos (2)
Α Αρχαίας Ολυμπίας	403.366	447.617	A Ancient Olympia
Μ Αρχαίας Ολυμπίας	354.907	378.270	M Ancient Olympia
Α Επιδαύρου (1)	575.580	595.644	A Epidavros (1)
Α Λέρνης	2.354	2.987	A Lerna
Α Μυκηνών - Θησαυρού Ατρέως	581.567	606.938	A Mycenae - Atreus Thesaurus
Α Μυστρά (1)	146.059	169.398	A Mystras (1)

Πίνακας - Table XIII : 9. συνέχεια - continued

Μουσεία (Μ) και αρχαιολογικοί χώροι (Α)	Επισκέπτες Visitors 1984 (3)	1985 (4)	Museums (M) and archaeological sites (A)
Μ Ναυπλίου	12.851	14.969	M Nauplio
Α Νεμέας	3.403	7.268	A Nemea
Α Παλαιάς Κορίνθου (1)	348.548	329.142	A Ancient Corinth (1)
Μ Πατρών	1.001	1.343	M Patras
Μ Πύλου	1.416	3.972	M Pylos
Μ Σπάρτης	9.947	14.324	M Sparta
Μ Τεγέας	1.754	2.334	M Tegea
Α Τίρυνθας	62 284	47.881	A Tiryns
Α Φρουρίου Παλαμιδίου	99.995	102.153	A Palamidi Fortress
Μ Χώρας Τριφυλίας	8.368	10.977	M Chora (Triphylia)
ΙΟΝΙΟΙ ΝΗΣΟΙ — IONIAN ISLANDS			
Μ Αντιβουνιώτισσας (2)	—	4.041	M Antivouniotissa (2)
Μ Αργοστολίου (2)	15	2.968	M Argostoli (2)
Μ Ασιατικής Τέχνης (Κέρκυρα)	22.850	44.480	M Sino-Japanese (Corfu)
Μ Ζακύνθου (2)	5 410	24.963	M Zante (2)
Μ Κερκύρας	17.445	19.411	M Corfu
Α Φρουρίου Ζακύνθου (2)	5.585	12.265	A Castle of Zante (2)
ΘΕΣΣΑΛΙΑ — THESSALY			
Μ Αρχοντικού Γ. Σβαρτς	1.878	3.705	M Swartz Mansion
Μ Βόλου (2)	3.934	9.569	M Volos (2)
Μ Λαρίσης (2)	579	1.560	M Larissa (2)
ΜΑΚΕΔΟΝΙΑ — MACEDONIA			
Μ Αγίου Γεωργίου (Ροτόντα) (2)	—	—	M Aghios Georgios (the Rotonda) (2)
Μ Αγίου Νικολάου Ορφανού	1.232	1.377	M Aghios Nicolaos Orfanos
Α Ανακτόρων Βεργίνας	14.125	21.180	A Vergina Palaces
Μ Βεροίας	1.067	1.744	M Veria
Α Δίου Λιτοχώρου (1)	13.000	26.300	A Dion of Litochoro (1)
Μ Θάσου	8.426	14.439	M Thassos
Μ Θεσσαλονίκης	73.600	104.244	M Salonica
Μ Καβάλας	3.216	3.675	M Kavala
Α Πέλλης	21.900	20.300	A Pella
Μ Πέλλης	21.500	19.500	M Pella
Μ Πολυγύρου	796	721	M Polygyros
Α Φιλίππων	23.684	25.551	A Philippi
Μ Φιλίππων	4.378	5.371	M Philippi
ΗΠΕΙΡΟΣ — EPIRUS			
Α Δωδώνης	23.875	29.588	A Dodoni
Μ Ιωαννίνων	4.473	7.209	M Yanina
Α Κασώπης (2)	4.241	2.676	A Kassopi (2)

Μουσεία (Μ) και αρχαιολογικοί χώροι (Α)	Επισκέπτες Visitors 1984 (3)	1985 (4)	Museums (M) and archaeological sites (A)
Μ Ναού Παρηγορήτισσας ... Άρτας (2)	936	6.629	M The Holy Church of Parigoritissa (Arta) (2)
Α Νεκρομαντείου Αχέροντα ..	13.397	22.748	A Necromadeion of Acheron
Α Νικοπόλεως (1)	4.206	7.463	A Nicopolis (1)
ΚΡΗΤΗ — CRETE			
Μ Αγίου Νικολάου	13.879	15.281	M Aghios Nicolaos
Α Αγίας Τριάδας Φαιστού ..	44.926	32 845	A Aghia Trias of Faestos
Μ Ηρακλείου	444.583	474.978	M Iraklio
Α Κνωσσού	579.653	637.500	A Knossos
Μ Παναγίας Κεράς (2)	87.555	23.400	M Church of Panaghias Keras (2)
Μ Ρεθύμνου	11.198	13.590	M Rethymni
Μ Σητείας (2)	—	2.117	M Sitia (2)
Α Σπηλαίου Ψυχρού	58.170	61.802	A Cave of Psychron
Α Τυλίσσου	5.364	4.475	A Tylissos
Α Φαιστού	158.455	165.768	A Faestos
Α Φρουρίου Λιμένα Ηρακλείου Κούλε	39.135	15.100	A Koule Castle at Iraklio Port
Μ Χανίων	24.622	27.760	M Canea
ΝΗΣΟΙ ΑΙΓΑΙΟΥ — AEGEAN ISLANDS			
Α Ακροπόλεως Ιαλυσού	65.961	85.284	A Acropolis of Ialyssos
Α Ακροπόλεως Λίνδου	412.036	488.100	A Acropolis of Lindos
Α Ακρωτηρίου Θήρας	100.860	118.210	A Thera Cape
Α Αναστηλωμένης Οικίας Κω	18.632	21.079	A Restored House of Kos
Μ Άνδρου	2.797	9 001	M Andros
Α Ασκληπιείου Κω	94.456	116.889	A Asclepicion of Kos
Α Δήλου (1)	85.577	87.829	A Delos (1)
Α Ηραίου Σάμου	17.620	31.399	A Ireon (Hera's Sancuary) of Samos
Μ Θήρας	17.978	22.155	M Thera
Α Καμίρου	117.156	132.127	A Kamiros
Α Κάστρου Κω	57.575	73.636	A Castle of Kos
Α Κάστρου Μυτιλήνης	2.349	5.676	A Castle of Mytileni
Α Κατακόμβες Μήλου (2) ..	—	1.599	A Catacombs of Milos (2)
Μ Κοσμητικής Συλλογής Ρόδου	7.382	10.737	M Jewellery Collection of Rhodes
Μ Κω	34.717	42.959	M Kos
Μ Μυκόνου	6.597	8.256	M Mykonos
Μ Μυτιλήνης	2.145	4.989	M Mytileni
Μ Νάξου (2)	—	12	M Naxos (2)
Μ Παλατίου Μεγάλου Μαγίστρου Ρόδου	217.358	230.221	M Palace of Great Magistros (Rhodes)
Μ Πάρου	9.405	8.707	M Paros
Μ Ρόδου	130.473	135.911	M Rhodes

Πίνακας - Table XIII : 9. συνέχεια - continued

Μουσεία (Μ) και αρχαιολογικοί χώροι (Α)	Επισκέπτες Visitors 1984(3)	Επισκέπτες Visitors 1985(4)	Museums (M) and archaeological sites (A)
Μ Σάμου (2)	—	—	M Samos (2)
Μ Τήνου	3.044	4.548	M Tinos
Μ Χίου (2)	931	774	M Chios (2)
ΘΡΑΚΗ — THRACE			
Μ Κομοτηνής	826	3.181	M Komotini
Α Σαμοθράκης (2)	316	3.298	A Samothrace (2)
Μ Σαμοθράκης (2)	1.749	2.461	M Samothrace (2)

Πηγή: Ταμείο Αρχαιολογικών Πόρων και Απαλλοτριώσεων.

Σημ.: Περιλαμβάνονται μόνο τα μουσεία και οι αρχαιολογικοί χώροι, στους οποίους καταβάλλονται δικαιώματα εισόδου.

(1) Ισχύει ενιαίο εισιτήριο για τον αρχαιολογικό χώρο και το αντίστοιχο μουσείο.

(2) Κλειστό ολόκληρο το έτος ή μερικούς μήνες.

(3) Περιλαμβάνονται μόνο οι επισκέπτες που πληρώνουν εισιτήριο.

(4) Από τον Μάιο 1985 περιλαμβάνονται και οι επισκέπτες που δεν πληρώνουν εισιτήριο.

Source: Archaeological Resources and Expropriations Fund.

Note: The table shows only museums and archaeological sites for which entrance fees are required.

(1) For both the archaeological site and the corresponding museum one ticket is needed.

(2) Closed for the whole or part of the year.

(3) Only persons paying a ticket are included.

(4) Starting with May 1985, included are also visitors not paying a ticket.

XIII : 10. Κίνηση κυριότερων ιαματικών πηγών

Movement of principal spas in Greece

Ιαματικές πηγές και χαρακτηρισμός τους	Κίνηση (1) Movement (1)		Spas
	1984	1985	
ΣΤΕΡΕΑ ΕΛΛΑΣ ΚΑΙ ΕΥΒΟΙΑ — CENTRAL GREECE AND EUBOEA			
Αιδηψού *(αλιπηγή)*	33.390	41.986	Aedipsos *(saline water spring)*
Βουλιαγμένης *(χλωριονατριούχος υπόθερμη, υπέρτονη)*	3.740	3.762	Vouliagmeni *(saline water spring, hypertonic)*
Θερμοπυλών - Καλλιδρόμου *(θερμή, υδροθειοχλωριονατριούχος)*	2.653	2.802	Thermopylae - Kallidromo *(sulphurated hydrogen saline water spring, warm)*
Καμένων Βούρλων *(ραδιενεργός, χλωριονατριούχος)*	13.027	14.519	Kamena Vourla *(radioactive-saline water spring)*
Μεθάνων *(θερμή θειούχος αλιπηγή)*	13.367	13.434	Methana *(sulphureous brine water spring, warm)*
Πλατυστόμου *(αλκαλική θειοπηγή)*	1.554	1.586	Platystomo *(alcaline sulphureous spring)*
Υπάτης *(υδροθειοχλωριονατριούχος οξυπηγή)*	13.640	13.865	Ipati *(sulphurated hydrogen saline water spring)*
ΠΕΛΟΠΟΝΝΗΣΟΣ — PELOPONNESOS			
Καϊάφα *(υδροθειοχλωριονατριούχος)*	6.464	6.615	Kaiafas *(sulphurated hydrogen saline water spring)*
Κουνουπελίου *(υδροχλωριούχος αλιπηγή) (2)*	—	—	Kounoupeli *(hydrochloride water spring) (2)*
Κυλλήνης *(υδροθειοχλωριονατριούχος)*	4.325	4.466	Kyllini *(sulphurated hydrogen saline water spring)*
Λουτρακίου *(υπόθερμη χλωριονατριούχος, υπότονη)*	3.604	3.843	Loutraki *(slightly warm-saline water, hypotonic)*
ΘΕΣΣΑΛΙΑ — THESSALY			
Σμοκόβου *(αλκαλική θειοπηγή)* ..	8.993	9.583	Smokovo *(alcaline - sulphureous spring)*
ΜΑΚΕΔΟΝΙΑ — MACEDONIA			
Ελευθερών *(αλκαλική χλωριονατριούχος οξυπηγή)*	3.249	3.465	Eleftherae *(alcaline-saline water spring)*
Λαγκαδά *(ακρατοθέρμη)*	6.036	4.892	Lagada *(acratothermi)*
Νιγρίτας *(αλκαλική οξυπηγή)*	2.155	...	Nigrita *(alcaline carbonated water spring)*
ΝΗΣΟΙ ΑΙΓΑΙΟΥ — AEGEAN ISLANDS			
Ικαρίας *(υπέρθερμη ραδιενεργός)* ..	7.855	9.500	Icaria *(radioactive super warm)*
Κύθνου *(σιδηρούχος αλιπηγή)* ...	422	572	Kythnos *(chalybeate acid water spring)*

Πηγή: Ελληνικός Οργανισμός Τουρισμού.

(1) Άτομα που χρησιμοποίησαν την πηγή.

(2) Δεν λειτούργησε.

Source: National Tourist Organization of Greece.

(1) Individuals using the spring.

(2) Did not operate.

XIV. ΤΥΠΟΣ ΚΑΙ ΔΗΜΟΣΙΑ ΘΕΑΜΑΤΑ
PRESS AND PUBLIC SHOWS

ΕΘΝΙΚΗ ΣΤΑΤΙΣΤΙΚΗ
ΥΠΗΡΕΣΙΑ ΕΛΛΑΔΟΣ

XIV : 1. Διατεθέντα αντίτυπα (1) εφημερίδων Αθηνών και Θεσσαλονίκης
Number of newspapers (1) issued in Athens and Salonica

Σε χιλιάδες — *In thousand*

Είδος εντύπου	Σύνολο Ελλάδος Greece, total		Περιφέρεια Πρωτευούσης Greater Athens		Kind of printed copy
	1984	1985	1984	1985	
Πολιτικές εφημερίδες	**355.679**	**387.591**	**181 642**	**191 350**	**Political newspapers**
Αθηνών:					Issued in Athens:
Ημερήσιες πρωινές	48 665	45.599	26.494	25.100	Daily, morning
Ημερήσιες απογευματινές	247.909	275.807	140.623	147.687	Daily, afternoon
Εβδομαδιαίες	30.675	39.660	14.525	18.563	Weekly
Θεσσαλονίκης	28 430	26 525	...	...	Issued in Salonica
Αθλητικές εφημερίδες	**34 714**	**42.562**	**16 904**	**20.254**	**Sports newspapers**
Αθηνών:					Issued in Athens:
Ημερήσιες	23.654	29.122	12 382	15.161	Daily
Εβδομαδιαίες	8.987	10.883	4 522	5 093	Weekly
Θεσσαλονίκης	2 073	2.557	...	...	Issued in Salonica
Οικονομικές εφημερίδες	**602**	**740**	**370**	**462**	**Economic newspapers**
Ξενόγλωσσες εφημερίδες	**1 117**	**1.217**	**946**	**1.008**	**Foreign language newspapers**
Πολιτικές - σατυρικές εφημερίδες	**4 786**	**6 679**	**2 566**	**3.532**	**Political-satirical newspapers**

Πηγή: Πρακτορεία εφημερίδων Αθηναϊκού και Μακεδονικού τύπου.

(1) Περιλαμβάνονται τα αντίτυπα που διατέθηκαν από τα πρακτορεία εφημερίδων.

Source: Newspaper agencies of Athenian and Macedonian press.

(1) Including copies disposed through newspaper distributing agencies.

XIV : 2. Διατεθέντα αντίτυπα περιοδικών που εκδίδονται στην Αθήνα
Copies of periodicals issued in Athens

Σε χιλιάδες — *In thousand*

Είδος εντύπου Type of issue	Σύνολο Ελλάδος Greece, total		Περιφέρεια Πρωτευούσης Greater Athens	
	1984	1985	1984	1985
Εγκυκλοπαίδειες και έργα σε τεύχη—Encyclopaediae and works, in pamphlets ..	2.105	1.326	1.357	847
Αυτοτελή έργα σε μικρούς τόμους (1)—Works in small volumes (1)	4.100	4.795	2.102	2.427
Περιοδικά ποικίλης ύλης σε τεύχη—Periodicals of varying material	79.588	80.408	38.485	37.861
Περιοδικά ποικίλης ύλης σε τόμους—Periodicals of varying material, in volumes	343	876	235	503
Παιδικά περιοδικά σε τεύχη—Children's periodicals	37.357	35.871	14.282	13.529
Περιοδικά ειδικού τύπου σε τεύχη (2)—Special periodicals (2)	5.900	5.943	3.228	3 199
Αθλητικά περιοδικά σε τεύχη—Sports periodicals	1.335	374	420	156
Λοιπά περιοδικά σε τεύχη(3)—Miscellaneous(3)	789	913	350	466

Πηγή: Πρακτορεία ημερήσιου και περιοδικού τύπου Αθηνών.

(1) Βιβλία τσέπης.

(2) Περιλαμβάνονται λογοτεχνικά, ιστορικά, μουσικά, αυτοκινητιστικά, τεχνικά κλπ.

(3) Περιλαμβάνονται τα περιοδικά ποικίλης ύλης, παιδικά, ειδικού τύπου και αθλητικά τα οποία έχουν κυκλοφορία κάτω των 2.000 τευχών μηνιαίως.

Source : Athenian agencies of daily and periodical press.

(1) Pocket books.

(2) Including art, history, music, auto-aviation, technical and other periodicals.

(3) Including periodicals of varying material, children's periodicals, special and sports periodicals with a monthly circulation of less than 2.000 copies.

XIV : 3. Κίνηση Κρατικών Θεάτρων και Ορχηστρών
Movement of State Theatres and Orchestras

Είδος θεάματος	Διατεθέντα εισιτήρια Number of tickets sold			Shows
	1983	1984	1985	
Σύνολο	**712.975**	**580.319**	**667.591**	**Total**
Πρόζα	239.473	299.645	272.512	Prose
Μελοδράματα	48.949	39.054	65.761	Opera
Συναυλίες	55.882	57.349	124.999	Concerts
Λοιπά μουσικά	241.449	151.092	151.279	Other musical
Χοροί	115.316	30.031	38.034	Dances
Λοιπά θεάματα	11.906	3.148	15.006	Other shows

Πηγή: Εθνικό Θέατρο Αθηνών, Κρατικό Θέατρο Βορείου Ελλάδος, Εθνική Λυρική Σκηνή, Κρατικές Ορχήστρες Αθηνών και Θεσσαλονίκης και Δήμος Πειραιώς.

Source: National Theatre, State Theatre of Northern Greece, National Opera, State Orchestra of Athens State Orchestra of Salonica and' Municipality of Piraeus.

XIV : 4. Κίνηση καλλιτεχνικών και εορταστικών εκδηλώσεων υπό την εποπτεία του Ελληνικού Οργανισμού Τουρισμού (ΕΟΤ)
Festive events in Greece supervised by the National Tourist Organization

Εκδηλώσεις	1983		1984		1985		Events
	Παραστάσεις Performances	Εισιτήρια Tickets	Παραστάσεις Performances	Εισιτήρια Tickets	Παραστάσεις Performances	Εισιτήρια Tickets	
Φεστιβάλ	**92**	**171.202**	**103**	**188.291**	**114**	**195.284**	**Festivals**
Συναυλίες	35	52.761	40	72.270	42	57.528	Concerts
Μπαλέτο	24	49.984	27	40.124	25	51.170	Ballet
Θέατρο	33	68.457	36	75.897	41	74.786	Theatre
Όπερα	—	—	—	—	6	11.800	Operas
Ήχος και Φως	**561**	**204.148**	**546**	**242.219**	**589**	**222.931**	**Sound and Light**
Γιορτή κρασιού	**87**	**158.031**	**89**	**148.561**	**88**	**147.391**	**Wine festival**

Πηγή: ΕΟΤ.

Source: National Tourist Organization.

XV. ΔΗΜΟΣΙΑ ΟΙΚΟΝΟΜΙΚΑ

PUBLIC FINANCE

ΕΘΝΙΚΗ ΣΤΑΤΙΣΤΙΚΗ ΥΠΗΡΕΣΙΑ ΕΛΛΑΔΟΣ

XV : 1. Αποτελέσματα δημοσιονομικής διαχειρίσεως του Κρατικού Προϋπολογισμού

Cash transaction of the State

Σε εκατομμύρια δραχμές — *In million drachmae*

	1981	1982	1983	1984	1985	
I. Έσοδα	**423.747**	**590.447**	**735.908**	**933.514**	**1.114.412**	**I. Receipts**
Α' Τακτικού προϋπολογισμού	*422.543*	*589.148*	*733.398*	*929.263*	*1.110.818*	*A. Ordinary budget*
1. Άμεσοι φόροι ...	123.692	175.001	200.949	253.238	302.890	1. Direct taxes
2. Έμμεσοι φόροι ..	257.223	362.080	464.958	583.320	708.514	2. Indirect taxes
3. Μεταβιβάσεις από τις Ευρωπαϊκές Κοινότητες	9.490	15.411	16.550	17.943	22.124	3. EEC transfers
4. Μη φορολογικά έσοδα	32.138	36.656	50.941	74.762	77.290	4. Other revenue excluding taxation
Β' Προϋπολογισμός επενδύσεων	*1.204*	*1.299*	*2.510*	*4.251*	*3.594*	*B. Investment budget*
II. Δαπάνες	**733.076**	**794.295**	**1.055.218**	**1.470.058**	**1.776.937**	**II. Expenditures**
Α' Τακτικός προϋπολογισμός	*668.013*	*708.747*	*923.187*	*1.285.862*	*1.545.459*	*A. Ordinary budget*
1. Τρέχουσες δαπάνες	633.777	673.583	881.678	1.244.893	1.499.168	1. Current expenditures
2. Δαπάνες επενδύσεων που εκτελούνται μέσω του τακτικού προϋπολογισμού	34.236	35.164	41.509	40.969	46.291	2. Investment expenditures effected through ordinary budget
Β' Προϋπολογισμός επενδύσεων	*63.689*	*83.726*	*129.184*	*182.168*	*229.249*	*B. Investment budget*
Γ' Δαπάνες έργων κοινού ενδιαφέροντος ΝΑΤΟ	*1.373*	*1.822*	*2.847*	*2.027*	*2.229*	*C. Expenditures for NATO common interest works*
III. Αποτέλεσμα (I. μείον II.)	**–309.329**	**–203.848**	**–319.310**	**–536.544**	**–662.525**	**III. Results (I. minus II.)**
Κάλυψη	309.332	132.289	265.479	535.518	654.145	Financing
Α' Βοήθεια και λοιπές μεταβιβάσεις από το εξωτερικό	*8.285*	*7.691*	*9.388*	*10.493*	*11.525*	*A. Assistance and other transfers from abroad*
1. Δωρεάν βοήθεια ..	98	86	100	106	108	1. Aid (grants)

Πίνακας - Table XV : 1. συνέχεια - continued

Σε εκατομμύρια δραχμές — *In million drachmae*

	1981	1982	1983	1984	1985	
2. Έσοδα NATO ...	2.364	3.076	3.709	2.961	3.364	2. Receipts from NATO
α) Έσοδα από κράτη - μέλη NATO για δαπάνες έργων κοινού ενδιαφέροντος	1.373	1.822	2.847	2.027	2.229	a) Contribution of NATO member-countries for the construction of common interest works
β) Λοιπά έσοδα NATO	991	1.254	861	934	1.434	b) Other receipts from NATO
3. Έσοδα από Ευρωπαϊκές Κοινότητες	5.823	4.529	5.580	7.426	7.755	3. Receipts from EEC
Β' Πιστωτικά έσοδα ...	*301.047*	*124.598*	*256.091*	*525.025*	*642.620*	*B. Credit receipts*
1. Δάνεια εσωτερικού	258.102	76.955	178.197	365.639	385.512	1. Domestic loans
α) Έντοκα γραμμάτια	47.010	64.299	83.126	49.874	5.633	a) Treasury bills
β) Δανεισμός του Δημοσίου από την Τράπεζα της Ελλάδος	211.092	12.656	95.071	315.765	379.879	b) State loan from the Bank of Greece
2. Δάνεια εξωτερικού	42.945	47.643	77.894	159.386	257.108	2. Foreign loans

XV : 2. Ἔσοδα κρατικοῦ προϋπολογισμοῦ, κατά πηγές προελεύσεως
State budget revenue, by sources of origin

Σε εκατομμύρια δραχμές — *In million drachmae*

Πηγές	1983	1984	1985	Sources
Σύνολο	**1.001.387**	**1.469.032**	**1.768.557**	**Total**
Τακτικός προϋπολογισμός	**828.468**	**1.245.028**	**1.490.697**	**Ordinary budget**
Ἄμεσοι φόροι	*200.949*	*253.238*	*302.890*	*Direct taxes*
Φόρος εισοδήματος	140.707	186.618	237.868	Income tax
Λοιποί άμεσοι φόροι	60.242	66.620	65.022	Other direct taxes
Ἔμμεσοι φόροι	*464.957*	*583.320*	*708.514*	*Indirect taxes*
Τελωνειακά έσοδα	10.843	9.494	7.119	Custom duties
Φόροι καταναλώσεως	281.403	353.169	398.840	Consumption taxes
Φόροι επί των συναλλαγών	153.841	202.509	285.564	Transaction taxes
Λοιποί έμμεσοι φόροι	18.870	18.148	16.991	Other indirect taxes
Μη φορολογικά έσοδα	*146.012*	*390.527*	*457.169*	*Other revenue excluding taxation*
Μονοπώλια	2.071	2.359	2.467	Sales of State monopoly items
Δανεισμός του Δημοσίου από την Τράπεζα της Ελλάδος	95.071	315.765	379.879	Borrowing from the Bank of Greece
Λοιπά έσοδα	48.870	72.403	74.823	Other revenue
Μεταβιβάσεις από τις Ευρωπαϊκές Κοινότητες	*16.550*	*17.943*	*22.124*	*EEC transfers*
Προϋπολογισμός επενδύσεων.	**169.211**	**221.043**	**274.197**	**Investment budget**
α) Από εγχώριους πόρους	*85.636*	*54.125*	*9.227*	*a) From domestic sources*
Ειδικά έσοδα επενδύσεων	2.510	4.251	3.594	Special investment revenue
Δάνεια	83.126	49.874	5.633	Loans
Έντοκα γραμμάτια	83.126	49.874	5.633	Treasury bills
Ομολογιακά δάνεια	—	—	—	Government bonds
Λοιπά δάνεια	—	—	—	Other loans
β) Από αλλοδαπές πηγές	*83.575*	*166.918*	*264.970*	*b) From foreign sources*
Βοήθεια (δωρεά)	100	106	107	Aid (grants)
Δάνεια	61.741	144.421	233.745	Loans
Έσοδα από Ευρωπαϊκές Κοινότητες	5.581	7.426	7.755	Receipts from EEC
Προϊόν δανείων από Διεθνή Ταμεία και Οργανισμούς	16.153	14.965	23.363	Loans from International Funds and Organizations
Ειδικά έσοδα NATO	**3.709**	**2.961**	**3.663**	**NATO special aid**
α) Έσοδα από κράτη-μέλη για έργα κοινού ενδιαφέροντος	*2.847*	*2.027*	*2.229*	*a) Contribution of member-countries for the construction of common interest works*
β) Απολήψεις από κράτη-μέλη έναντι παρεχομένων υπηρεσιών κλπ.	*861*	*934*	*1.434*	*b) Receipts from member-countries for services rendered*

XV : 3. Δαπάνες του τακτικού κρατικού προϋπολογισμού κατά Υπουργεία και δαπάνες του προϋπολογισμού επενδύσεων

Expenditures of ordinary State budget by Ministries and expenditures of investment budget

Σε εκατομμύρια δραχμές — *In million drachmae*

	1983	1984	1985	
Σύνολο	**1.055.219**	**1.470.058**	**1.776.937**	**Total**
Τρέχουσες δαπάνες	**881.678**	**1.244.893**	**1.499.168**	**Current expenditures**
Προεδρία της Δημοκρατίας	154	168	198	The President's Office
Βουλή	1.648	1.815	2.341	Parliament
Υπουργεία:				Ministry of:
Προεδρίας Κυβερνήσεως	12.916	16.182	18.516	Government's Presidency
Εξωτερικών	6.939	8.749	10.962	Foreign Affairs
Εθνικής Αμύνης	142.174	180.326	212.818	National Defence
Εθνικής Οικονομίας	3.650	5.147	5.984	National Economy
Εσωτερικών	26.280	31.861	40.689	Interior
Δημοσίων Έργων	5.272	6.400	7.360	Public Works
Δικαιοσύνης	8.318	10.137	13.482	Justice
Εθνικής Παιδείας και Θρησκευμάτων	84.857	107.458	150.812	National Education and Religion
Οικονομικών	308.967	454.519	571.231	Finance
Γεωργίας	68.022	143.994	115.761	Agriculture
Πολιτισμού και Επιστημών	4.335	5.887	7.746	Culture-Sciences
Χωροταξίας, Οικισμού και Περιβάλλοντος	2.379	2.947	3.866	Housing and Physical Planning
Ενέργειας και Φυσικών Πόρων	824	1.029	1.228	Energy and Physical Resources
Έρευνας και Τεχνολογίας	1.346	1.709	2.056	Research and Technology
Εμπορίου	895	1.198	1.586	Commerce
Εργασίας	916	1.299	1.591	Labour
Υγείας και Πρόνοιας	44.393	41.865	53.288	Health and Welfare
Κοινωνικών Ασφαλίσεων	64.762	72.651	89.474	Social Insurance
Συγκοινωνιών	11.650	15.730	19.080	Communications
Δημοσίας Τάξεως	38.630	47.275	55.436	Public Security
Εμπορικής Ναυτιλίας	3.999	4.829	5.795	Mercantile Marine
Βορείου Ελλάδος	76	102	629	Northern Greece
Νομαρχίες	38.276	81.616	107.239	Prefectures
Δαπάνες επενδύσεων	**170.694**	**223.138**	**275.540**	**Investment expenditures**
α) Δαπάνες επενδύσεων εκτελούμενες μέσω του τακτικού προϋπολογισμού	41.509	40.969	46.291	a) Investment expenditures effected through ordinary budget
β) Δαπάνες επενδύσεων εκτελούμενες μέσω του προϋπολογισμού επενδύσεων	129.185	182.169	229.249	b) Investment expenditures effected through investment budget
Δαπάνες για έργα κοινού ενδιαφέροντος NATO	**2.847**	**2.027**	**2.229**	**Expenditures for NATO common interest works**

XV : 4. Εισπραχθέντα έσοδα Δήμων και Κοινοτήτων κατά κατηγορίες. Οικονομικό έτος 1984. Σύνολο Ελλάδος

Receipts of Municipalities and Communes by category. Fiscal year 1984. Greece, total

Σε εκατομμύρια δραχμές — *In million drachmae*

Κατηγορίες εσόδων	Σύνολο Total	Δήμοι Municipalities	Κοινότητες Communes	Categories of receipts
Γενικό σύνολο εσόδων	**118.188**	**69.138**	**49.050**	**Grand total of receipts**
Τακτικά έσοδα	57.763	39.331	18.432	Ordinary receipts
Έκτακτα έσοδα	43.544	21.061	22.483	Extraordinary receipts
Έσοδα από παρελθόντα οικονομικά έτη	4.148	2.707	1.441	Receipts from past fiscal years
Χρηματικό υπόλοιπο	12.733	6.039	6.694	Balance

XV : 5. Έξοδα Δήμων και Κοινοτήτων κατά κατηγορίες. Οικονομικό έτος 1984. Σύνολο Ελλάδος

Expenditures of Municipalities and Communes by category. Fiscal year 1984. Greece, total

Σε εκατομμύρια δραχμές — *In million drachmae*

Κατηγορίες εξόδων	Σύνολο Total	Δήμοι Municipalities	Κοινότητες Communes	Categories of expenditures
Γενικό σύνολο εξόδων	**102.941**	**62.607**	**40.334**	**Grand total of expenditures**
Γενικά έξοδα	9.353	5.092	4.261	General expenditures
Ειδικά έξοδα λειτουργίας επί μέρους υπηρεσιών	84.138	50.992	33.146	Special expenditures for individual services' functioning
Πληρωμές για μεταβιβάσεις εισοδημάτων σε τρίτους	2.655	2.172	483	Payments for transfer of revenue to third parties
Πληρωμές για εξυπηρέτηση δημοσίας πίστεως	2.043	1.554	489	Payments related with public credit regulations
Λοιπές δαπάνες	4.752	2.797	1.955	Other expenditures

XV : 6. Δηλωθέν οικογενειακό εισόδημα(1) και ακαθάριστο εθνικό εισόδημα
Total family income declared(1) and gross national income

Σε εκατομμύρια δραχμές — *In million drachmae*

	1981	1982	1983	1984	1985
Ακαθάριστο εθνικό εισόδημα (2)—Gross national income (2)	2.109.061	2.632.439	3.108.245	3.806.570	*4.580.382
Δηλωθέν οικογενειακό εισόδημα (1)—Family income reported (1)	711.172	911.405	1.079.706	1.353.448	1.785.242
Δηλωθέν εισόδημα (1) ως ποσοστό του ακαθάριστου εθνικού εισοδήματος—Income reported (1) as ratio of gross national income	33,7	34,6	34,7	35,6	39,0
Κατά άτομο ακαθάριστο εθνικό εισόδημα (σε δραχμές) (2)—Gross national income per capita (in drs) (2)	216.773	268.903	315.665	384.665	461.067
Κατά φορολογούμενο δηλωθέν εισόδημα (1) (σε δραχμές)—Income reported (1) per tax payer (in drs)	412.642	504.715	573.885	680.318	849.133
Αριθμός φορολογουμένων—Number of tax payers	1.723.461	1.805.778	1.881.398	1.989.433	2.102.428
Πληθυσμός της Χώρας—Population of Greece	9.729.350	9.789.513	9.846.627	9.895.800	9.934.294
Αριθμός φορολογουμένων ως ποσοστό του πληθυσμού της Χώρας—Percentage of tax payers to total population	17,7	18,4	19,1	20,1	21,2

(1) Για λόγους συγκρισιμότητας αναγράφονται τα έτη κτήσεως του φορολογητέου εισοδήματος και όχι τα έτη κατά τα οποία το εισόδημα αυτό δηλώθηκε στις Οικονομικές Εφορίες, σε αντίθεση με τον επόμενο πίνακα 7, όπου τα αναγραφόμενα έτη δηλώνουν οικονομικά έτη, κατά τα οποία δηλώθηκε το εισόδημα.

(2) Ακαθάριστο εθνικό εισόδημα σε αγοραίες τιμές.

(1) For reasons of comparability, the years the taxable income was obtained and not the years this was reported generally appear. In the next table 7, however, the fiscal years the income was reported are given.

(2) Gross national income at market prices.

XV : 7. Δηλωθέν οικογενειακό εισόδημα κατά πηγή και ομάδες επαγγελμάτων

Total family income declared by source and occupation groups

Σε εκατομμύρια δραχμές — *In million drachmae*

	1981	1982	1983	1984	1985
Α' ΠΗΓΕΣ — SOURCES					
Σύνολο—Total	**559.383**	**711.172**	**911.405**	**1.079.706**	**1.353.448**
Οικοδομές, εκμίσθωση γαιών—Built property, lease of land	51.536	63.305	74.628	85.633	99.851
Κινητές αξίες—Securities	1.949	2.211	2.785	3.022	3.214
Εμπορικές, βιομηχανικές και γεωργικές επιχειρήσεις—Commercial, industrial and agricultural enterprises	110.119	129.429	149.514	175.459	209.008
Μισθωτές υπηρεσίες—Salaries and wages	377.684	495.071	659.912	786.620	1.007.090
Ελευθέρια επαγγέλματα—Liberal professions	18.094	21.157	24.568	28.971	34.284
Β' ΟΜΑΔΕΣ ΕΠΑΓΓΕΛΜΑΤΩΝ — OCCUPATION GROUPS					
Σύνολο—Total	**559.383**	**711.172**	**911.405**	**1.079.706**	**1.353.448**
Εισοδηματίες—Rentiers	23.768	29.450	37.507	43.978	54.477
Έμποροι, βιομήχανοι κλπ.—Merchants, industrialists, etc.	132.358	157.578	187.426	217.936	257.900
Γεωργοί κλπ.—Farmers, etc.	1.191	1.992	2.816	3.553	4.912
Μισθωτοί—Salaried workers	285.733	374.266	492.866	576.924	733.437
Ελεύθεροι επαγγελματίες—Liberal professionals	39.494	47.926	57.653	69.061	84.554
Συνταξιούχοι—Pensioners	76.839	99.960	133.137	168.254	218.168

XV : 8. Πραγματοποιηθείσες μεταβιβάσεις ακινήτων, βάσει δηλώσεων
Transfers of real estate on the basis of tax returns

Αξία και φόρος σε εκατ. δραχμές — *Value and tax in million drachmae*

	Σύνολο Total	Οικόπεδα Land	Οικοδομές Built property	Διαμερίσματα Flats	Αγροκτήματα Farms
ΕΤΟΣ - 1981 - YEAR					
Αριθμός—Number	238.938	69.651	10.485	52.010	106.792
Αξία—Value	127.408	25.498	9.813	61.737	30.359
Φόρος—Tax	6.241	1.380	477	2.726	1.658
ΕΤΟΣ - 1982 - YEAR					
Αριθμός—Number	212.576	55.781	10.658	43.879	102.258
Αξία—Value	124.851	24.915	12.561	57.411	29.964
Φόρος—Tax	6.614	1.555	619	2.742	1.698
ΕΤΟΣ - 1983 - YEAR					
Αριθμός—Number	221.128	60.498	12.824	57.535	90.271
Αξία—Value	165.029	31.994	16.960	80.433	35.643
Φόρος—Tax	8.306	1.937	948	3.650	1.772
ΕΤΟΣ - 1984 - YEAR					
Αριθμός—Number	217.820	60.021	14.945	55.931	86.923
Αξία—Value	178.515	35.582	22.073	88.077	32.784
Φόρος—Tax	9.521	2.139	1.475	4.277	1.630
ΕΤΟΣ - 1985 - YEAR					
Αριθμός—Number	242.322	65.248	15.961	64.092	97.021
Αξία—Value	253.369	50.829	33.432	122.955	46.153
Φόρος—Tax	14.395	3.343	2.112	6.196	2.744

XVI. ΝΟΜΙΣΜΑ - ΤΡΑΠΕΖΕΣ - ΙΣΟΖΥΓΙΟ ΠΛΗΡΩΜΩΝ
MONEY AND BANKING - BALANCE OF PAYMENTS

XVI : 1. Προσφορά χρήματος — Money supply
Τέλος έτους — End of year

Σε εκατομμύρια δραχμές — *In million drachmae*

	1983	1984	1985	
Συνολική προσφορά χρήματος	535.729	651.589	797.449	**Total money supply**
Νομισματική κυκλοφορία .	*342.607*	*400.759*	*505.260*	*Currency in circulation*
Τραπεζογραμμάτια έξω από το νομισματικό σύστημα	335.172	392.213	495.637	Banknotes outside the monetary system
Κέρματα	7.435	8.546	9.623	Coins
Καταθέσεις όψεως (1) ...	*193.122*	*250.830*	*292.189*	*Sight deposits (1)*
Ιδιωτών	106.744	141.773	169.810	Private
Δημόσιων επιχειρήσεων	15.147	22.501	24.065	Public enterprises
Δημόσιων οργανισμών	71.231	86.556	98.314	Public entities

Σημείωση: Τα στοιχεία των πινάκων XVI: 1-7, 12, 13 και 14 προέρχονται από το «Μηνιαίο Στατιστικό Δελτίο της Τράπεζας της Ελλάδος».

(1) Δεν περιλαμβάνονται οι καταθέσεις του Δημοσίου στην Τράπεζα της Ελλάδος.

Note: Data of tables XVI: 1-7, 12, 13 and 14 are from the «Monthly Statistical Bulletin of the Bank of Greece».

(1) Government deposits with the Bank of Greece are not included.

XVI : 2. Επιτόκια τραπεζικών καταθέσεων (1)
Interest rates on bank deposits (1)

Ετήσια επί τοις εκατό — *Per cent per annum*

Είδος καταθέσεως Type of deposit	Σεπτ. 1979 Sept.	Ιούλιος 1980 July	Ιούνιος 1981 June	Μάιος 1983 May	Φεβρ. 1984 Feb.	Ιούνιος 1984 June
Καταθέσεις σε δραχμές — Deposits in drachmae						
Α. Όψεως—Sight	12,5	12,5	12,5	12,5	12,5	12,5
Β. Ταμιευτηρίου—Savings	13,5–15	13,5–15	13,5–15	13,5–15	15–15,5	15–15,5
Γ. Προθεσμίας—Time .	14,5–16	14,5–16–22	14.5–16–20	14,5–16–20	15,5–17–20	15,5–17–20
Δ. Δημόσιων Οργανισμών(2)—Public entities (2) ..	10	11,5	11,5	11,5	11,5	15

(1) Ανώτατα επιτρεπόμενα επιτόκια.

(2) Μόνο για καταθέσεις του Α.Ν. 1611 /50 στην Τράπεζα της Ελλάδος.

(1) Maximum permissible interest rates.

(2) Only on deposits according to L 1611 /50 with the Bank of Greece.

XVI : 3. Εξέλιξη στοιχείων Ενεργητικού και Παθητικού της Τράπεζας της Ελλάδος

Assets and Liabilities of the Bank of Greece

Τέλος έτους — End of year

Σε εκατομμύρια δραχμές — *In million drachmae*

	1983	1984	1985	
		Ενεργητικό — Assets		
Χρυσός και συνάλλαγμα	102.958	141.944	(1) 256.504	Gold and foreign exchange
Διαθέσιμα συναλλάγματος Clearing	12.088	12.122	9.414	Clearing accounts
Απαιτήσεις έναντι του Ελληνικού Δημοσίου	686.037	847.285	906.171	Loans and advances to the Government
Πιστώσεις προς :				Loans and advances to:
Δημόσιους οργανισμούς	317	288	257	Public entities
Δημόσιες επιχειρήσεις	3.257	2.442	1.684	Public enterprises
Εμπορικές τράπεζες .	18.537	15.292	5.765	Commercial banks
Ειδικούς πιστωτικούς οργανισμούς	160.209	156.050	182.004	Specialized credit institutions
Ιδιώτες και ιδιωτικές επιχειρήσεις	7.157	7.565	10.139	Individuals and private enterprises
Λοιπά στοιχεία	719.862	1.185.600	1.715.678	Other assets
Σύνολο ενεργητικού ...	**1.710.442**	**2.377.588**	**3.087.616**	**Total assets**
		Παθητικό — Liabilities		
Τραπεζογραμμάτια σε κυκλοφορία	355.755	428.110	534.435	Banknotes in circulation
Κέρματα σε κυκλοφορία	7.435	8.546	9.623	Coin in circulation
Καταθέσεις :				Deposits by:
Δημοσίου	100.903	144.029	108.874	Government
Δημόσιων οργανισμών	202.631	203.019	198.543	Public entities
Εμπορικών τραπεζών	199.567	312.694	280.691	Commercial banks
Ειδικών πιστωτικών οργανισμών	23.163	20.772	7.431	Specialized credit institutions
Ιδιωτών - ιδιωτικών επιχειρήσεων	6.077	3.842	23.129	Individuals and private enterprises
Δημόσιων επιχειρήσεων	17	32	123	Public enterprises
Υποχρεώσεις σε συνάλλαγμα	551	16.796	28.273	Foreign exchange liabilities
Κεφάλαια και αποθεματικά	10.126	11.329	11.449	Capital and reserves
Λοιπές υποχρεώσεις ...	804.197	1.228.419	1.885.045	Other liabilities
Σύνολο παθητικού	**1 710.442**	**2.377.588**	**3.087.616**	**Total liabilities**

(1) Τα διαθέσιμα σε χρυσό υπολογίστηκαν με βάση την τιμή των 209,27 δολλαρίων ανά ουγγιά (65% του μέσου όρου τιμών αγοράς ουγγιάς χρυσού σε δολλάρια τον Δεκέμβριο 1985).

(1) Gold holdings have been valued at the price of 209,27 per ounce (65 per cent of the average purchasing price per ounce in dollars in December, 1985).

XVI : 4. Εξέλιξη καταθέσεων (1) — Evolution of deposits (1)
Τέλος έτους — End of year

Σε εκατομμύρια δραχμές — *In million drachmae*

	1983	1984	1985	
Γενικό σύνολο	**2.606.768**	**3.407.206**	**4.365.266**	**Grand total**
Δημόσιων οργανισμών (2)	**244.804**	**275.030**	**302.097**	**Public entities(2)**
Ταμιακή διαχείριση ...	71.231	86.556	98.314	Cash deposits
Προθεσμίας	7.083	9.117	13.559	Time
Δυνάμει Α.Ν. 1611/50 .	136.997	147.454	152.909	According to L 1611/50
Λοιπές	29.493	31.903	37.315	Other
Δημόσιων επιχειρήσεων (Όψεως)	**15.147**	**22.501**	**24.065**	**Public enterprises (Sight)**
Ιδιωτών και ιδιωτικών επιχειρήσεων	**2.346.817**	**3.109.675**	**4.039.104**	**Individuals and private enterprises**
Σύνολο σε δραχμές	*1.836.415*	*2.416.505*	*3.099.123*	*Total in drachmae*
Όψεως	106.744	141.733	169.810	Sight
Ταμιευτηρίου	1.167.315	1.542.619	1.973.986	Savings
Προθεσμίας	527.792	693.119	888.323	Time
Δεσμευμένες	30.255	36.849	45.829	Blocked
Εγγυήσεις για εισαγωγές	2.416	62	18.893	Guarantees for imports
Λοιπές	1.893	2.083	2.282	Other
Σε συνάλλαγμα (λογιστικό ισότιμο σε δραχμές (3))	*510.402*	*693.170*	*939.981*	*In foreign exchange (converted to drs according to exchange rates (3))*

(1) Περιλαμβάνονται οι καταθέσεις στην Τράπεζα της Ελλάδος, τις εμπορικές τράπεζες και τους ειδικούς πιστωτικούς οργανισμούς, δηλ. την Αγροτική Τράπεζα, την Κτηματική Τράπεζα, το Ταμείο Παρακαταθηκών και Δανείων, την ΕΤΒΑ, τις τράπεζες επενδύσεων και το Ταχυδρομικό Ταμιευτήριο.

(2) Ως δημόσιοι οργανισμοί θεωρούνται, κατά τον Α.Ν. 1611/50, όλα τα ΝΠΔΔ, καθώς, επίσης, και τα ασφαλιστικά ταμεία Δημόσιου και Ιδιωτικού Δικαίου.

(3) Καταθέσεις στις εμπορικές τράπεζες και τους ειδικούς πιστωτικούς οργανισμούς (εκτός από την Τράπεζα της Ελλάδος).

(1) Including deposits with the Bank of Greece, the commercial banks of Greece and the specialized credit institutions, i.e. the Agricultural Bank of Greece, the Mortgage Bank, the Consignation and Loans Fund, the Hellenic Industrial Development Bank, the investment banks and the Post Office Savings Bank.

(2) According to L 1611/50, all public institutions as well as all insurance funds are considered public entities.

(3) Deposits with the commercial banks and specialized credit institutions (except of the Bank of Greece).

XVI : 5. Συνολική τραπεζική χρηματοδότηση (1), κατά πηγές κεφαλαίων και κατά τομείς και κλάδους της οικονομίας

Total bank credit (1), by source of funds, sectors and branches

Τέλος έτους — End of year

Σε εκατομμύρια δραχμές — *In million drachmae*

Πηγές κεφαλαίων, Τομείς και κλάδοι	1983	1984	1985	Source of funds, Sectors and branches
Α' ΚΑΤΑ ΠΗΓΕΣ ΤΩΝ ΚΕΦΑΛΑΙΩΝ				A. BY SOURCE OF FUNDS
Γενικό σύνολο	**1.918.020**	**2.347.774**	**2.840.355**	**Grand total**
Από κεφάλαια της Τράπεζας της Ελλάδος	**302.299**	**297.301**	**292.532**	**Bank of Greece funds**
Καταθέσεις δημόσιων οργανισμών (Α.Ν. 1611/50)	120.201	129.666	136.523	Public entities deposits (L 1611/50)
Λοιπά κεφάλαια	182.098	167.635	156.009	Other funds
Από διαθέσιμα εμπορικών τραπεζών	**856.480**	**1.058.493**	**1.275.947**	**Commercial banks funds**
Από διαθέσιμα ειδικών πιστωτικών οργανισμών	**745.095**	**972.049**	**1.250.856**	**Specialized credit institutions funds**
Ελληνικής Τράπεζας Βιομηχανικής Αναπτύξεως	59.944	84.835	107.496	Hellenic Industrial Development Bank
Αγροτικής Τράπεζας .	292.575	373.566	469.898	Agricultural Bank
Κτηματικής Τράπεζας	60.639	73.293	90.979	Mortgage Bank
'Αλλων οργανισμών ..	331.937	440.355	582.483	Other institutions
Από κεφάλαια του Δημοσίου	**14.146**	**19.931**	**21.020**	**Government funds**
Β' ΚΑΤΑ ΤΟΜΕΙΣ ΚΑΙ ΚΛΑΔΟΥΣ				B. BY SECTORS AND BRANCHES
Γενικό σύνολο	**1.918.020**	**2.347.774**	**2.840.355**	**Grand total**
Ιδιωτικός τομέας	**1.517.398**	**1.817.701**	**2.179.153**	**Private sector**
Γεωργία	255.789	325.331	411.137	Agriculture
Μεταποίηση	774.667	924.744	1.105.563	Manufacturing
Εμπόριο	122.215	143.944	170.080	Trade
Οικισμός	209.532	252.832	299.508	Housing
Διάφορα	155.195	170.850	192.865	Other
Δημόσιες επιχειρήσεις .	**205.226**	**294.078**	**363.723**	**Public enterprises**
Δημόσιοι οργανισμοί ...	**95.567**	**142.695**	**213.902**	**Public entities**
Οργανισμοί συγκεντρώσεως αγροτικών προϊόντων	**99.829**	**93.300**	**83.577**	**Government agencies purchasing agricultural products**

(1) Πιστώσεις της Τράπεζας της Ελλάδος, εμπορικών τραπεζών, Αγροτικής Τράπεζας, ΕΤΒΑ, Ταμείου Παρακαταθηκών και Δανείων, Κτηματικής Τράπεζας, Ταχυδρομικού Ταμιευτηρίου, ιδιωτικών τραπεζών επενδύσεων και της Εθνικής Στεγαστικής Τράπεζας. Δεν περιλαμβάνονται οι πιστώσεις προς το Δημόσιο (την Κεντρική Διοίκηση).

(1) Credit by the Bank of Greece, the commercial banks, the Agricultural Bank, the Hellenic Industrial Development Bank, the Deposits and Loans Fund, the National Mortgage Bank, the Postal Savings Bank, the investment banks and the National Housing Bank. Credit to the Central Government are not included.

XVI : 6. Δείκτες τιμών μετοχών στο Χρηματιστήριο Αθηνών
Share price indices on the Athens Stock Exchange

(1978 = 100,0)

	1983	1984	1985	
Γενικός δείκτης	**54,5**	**45,0**	**50,4**	**General index**
Βιομηχανιών				*Industries*
Γενικός	50,0	38,2	41,6	General
Μεταφορών	39,1	33,2	49,0	Transport
Χημικών	52,9	29,8	30,6	Chemicals
Κλωστοϋφαντουργικών .	30,7	24,6	31,6	Textiles
Οικοδομικών υλικών ...	54,7	26,6	27,9	Building materials
Μεταλλουργικών	58,0	57,1	54,6	Metallurgical
Διατροφής	56,2	50,2	44,9	Foodstuffs
Διάφορες	62,6	52,8	62,2	Other
Τραπεζών και ασφαλιστικών εταιριών				*Banks and Insurance Companies*
Γενικός	59,1	51,8	59,1	General

XVI : 7. Μέσες τιμές (fixing) ξένων συναλλαγμάτων και ευρωπαϊκής νομισματικής μονάδας
Average rates (fixing) of foreign exchange and European Currency Unit

Δραχμές — *Drachmae*

	1983	1984	1985	
Δολλάριο ΗΠΑ	87,889	112,681	138,197	US Dollar
Λίρα Αγγλίας	133,126	149,900	179,557	Pound Sterling
Φράγκο Γαλλίας	11,553	12,894	15,448	French Franc
Φράγκο Βελγίου	1,7209	1,9504	2,3548	Belgian Franc
Μάρκο Δ. Γερμανίας ..	34,426	39,584	47,516	Deutsche Mark
Λιρέττα Ιταλίας (100)	5,7908	6,4124	7,2894	Italian Lira (100)
Φράγκο Ελβετίας	41,848	47,950	57,048	Swiss Franc
Λίρα Ιρλανδίας	109,356	121,975	147,776	Irish pound
Φιορίνι Ολλανδίας	30,823	35,120	42,128	Guilder
Κορώνα Δανίας	9,615	10,880	13,181	Danish Kroner
Ευρωπαϊκή νομισματική μονάδα	78,1450	88,533	105,711	European Currency Unit

XVI : 8. Συνοπτική εμφάνιση του Ισοζυγίου Πληρωμών
Simplified presentation of the Balance of Payments

Σε εκατομμύρια δολλάρια ΗΠΑ — *In million US dollars*

Κατηγορία—Item	1983	1984	1985
Εισαγωγές, cif—Imports cif	*9.491,3*	*9.744,8*	*10.561,1*
Ιδιωτών—Private	7.209,4	7.391,6	7.937,7
Δημοσίου—Official	2.281,9	2.353,2	2.623,4
Εξαγωγές, fob—Exports fob	*4.105,4*	*4.394,0*	*4.293,2*
Εμπορικό ισοζύγιο—Trade balance	**-5.385,9**	**-5.350,8**	**-6.267,7**
Άδηλοι πόροι (1)—Invisible receipts (1)	5.529,2	5.288,7	5.260,5
Άδηλες πληρωμές—Invisible payments	2.019,2	2.068,0	2.268,3
Ισοζύγιο αδήλων—Balance on invisibles	**3.510,0**	**3.220,7**	**2.992,2**
Ισοζύγιο τρεχουσών συναλλαγών—Balance on current A/C	**-1.875,9**	**-2.130,1**	**-3.275,7**
Κίνηση κεφαλαίων (καθαρή)—Capital account (net)	**2.303,4**	**2.477,2**	**3.146,5**
Ιδιωτικός τομέας—Private sector	*918,7*	*869,3*	*808,7*
Επιχειρηματικά κεφάλαια (2)—Entrepreneurial capital (2)	313,4	246,2	289,7
Αγορά ακινήτων—Real estate investment	422,9	473,8	430,9
Δάνεια εμπορικών τραπεζών—Commercial bank loans	64,6	-46,4	186,3
Καταθέσεις—Deposits	275,1	338,2	76,8
Εμπορικές πιστώσεις—Suppliers' credit	-29,1	21,1	-40,8
Λοιπά—Other	45,3	25,6	-32,2
Χρεολύσια—Amortization	-173,5	-189,2	-102,0
Δημόσιος τομέας—Public sector	*1.384,7*	*1.607,9*	*2.335,7*
Τράπεζα της Ελλάδος—Bank of Greece	576,6	1.015,0	1.970,1
Κεντρική Διοίκηση—Central Government	204,8	124,1	167,9
Δημόσιες επιχειρήσεις και οργανισμοί—Public enterprises and entities	1.114,3	1.076,5	916,4
Εμπορικές πιστώσεις—Suppliers' credit	14,5	-10,7	47,4
Χρεολύσια—Amortization	-525,5	-597,0	-761,9

Πίνακας - Table XVI : 8. συνέχεια - continued

Σε εκατομμύρια δολλάρια ΗΠΑ — *In million USD*

Κατηγορία—Item	1983	1984	1985
Κατανομή Ειδικών Τραβηκτικών Δικαιωμάτων—Allocation of SDRs	—	—	-2,1
Τακτοποιητέα στοιχεία — Errors and omissions	-357,2	-312,3	22,4
Διαφορά λόγω αναπροσαρμογής της αξίας του χρυσού(3) — Difference due to gold holdings revaluation(3)	—	—	705,2
Ισοζύγιο εξωτερικών συναλλαγών—Overall balance	70,3	34,8	598,4
Μεταβολές—Changes:			
ΔΝΤ—IMF	28,0	—	—
Συναλλαγματικά διαθέσιμα—Reserves ...	30,5	61,4	(3) 631,0
Λογαριασμοί Clearing—Clearing accounts	11,8	-26,6	-32,6
Ύψος στο τέλος της περιόδου—End of period:			
Συναλλαγματικά διαθέσιμα—Reserves ..	1.041,7	1.103,1	(3) 1.734,1
Υπόλοιπα λογαριασμών Clearing—Clearing accounts	123,2	96,6	64,0
Εμπορικές πιστώσεις—Suppliers' credit .	1.565,5	1.575,9	1.582,5

(1) Περιλαμβάνονται οι μονομερείς μεταβιβάσεις.
(2) Κεφάλαια και δάνεια εισαγόμενα από ιδιωτικές επιχειρήσεις με ή χωρίς τη διαδικασία του Ν.Δ. 2687/53.
(3) Η αξία των διαθεσίμων σε χρυσό αναπροσαρμόστηκε με βάση το 65% του μέσου όρου των τιμών αγοράς της ουγγιάς χρυσού σε δολλάρια ΗΠΑ τον Δεκέμβριο του 1985.

(1) Including unrequited transfers.
(2) Loans and capital of private enterprises either under the procedure of L 2687/53 or otherwise.
(3) On December 31st 1985 gold holdings have been revalued on the basis of the 65 per cent of the average market price of gold in US dollars during December 1985.

XVI : 9. Εισροή - Εκροή κεφαλαίων. Άδηλοι πόροι και πληρωμές
Capital inflow-outflow and invisible receipts - payments

Σε εκατομμύρια δολλάρια ΗΠΑ — *In million USD*

Κατηγορία	1983	1984	1985	Item
Εισροή κεφαλαίων	**5.632,1**	**5.754,6**	**6.966,3**	**Capital inflow**
Άδηλοι πόροι	**5.529,2**	**5.288,7**	**5.260,5**	**Invisible receipts**
Ταξιδιωτικό	1.175,7	1.312,8	1.428,0	Foreign travel
Μεταφορές	1.308,7	1.094,7	1.038,5	Transportation
Μονομερείς μεταβιβάσεις	1.770,1	1.636,7	1.670,3	Unrequited transfers
Εμβάσματα μεταναστών	*911,7*	*898,1*	*774,5*	*Emigrants' remittances*
Μεταβιβάσεις ΕΟΚ ..	*834,2*	*714,9*	*869,1*	*EEC transfers*
Λοιπές	*24,2*	*23,7*	*26,7*	*Other*
Τόκοι, μερίσματα, κέρδη	80,7	135,7	121,3	Interests, dividends, profits
Υπηρεσίες Δημοσίου ...	44,9	45,1	33,0	Official services
Αναλήψεις από καταθέσεις μετατρέψιμες σε δραχμές	411,2	372,3	451,0	Withdrawals out of convertible drachmae deposits
Λοιποί πόροι	737,9	691,4	518,4	Other receipts
Εκροή κεφαλαίων	**3.685,9**	**3.589,7**	**3.797,4**	**Capital outflow**
Άδηλες πληρωμές	**2.019,2**	**2.068,0**	**2.268,3**	**Invisible payments**
Ταξιδιωτικό	362,2	338,7	367,5	Foreign travel
Τουρισμός	*224,5*	*224,1*	*250,4*	*Tourism*
Σπουδές	*119,5*	*98,7*	*98,8*	*Studies*
Νοσήλεια	*18,2*	*15,9*	*18,3*	*Medical care*
Μεταφορές	230,0	170,3	204,9	Transportation
Μονομερείς μεταβιβάσεις	3,6	3,8	3,7	Unrequited transfers
Τόκοι, μερίσματα, κέρδη	874,0	1.082,0	1.237,1	Interests, dividends, profits
Υπηρεσίες Δημοσίου ...	107,0	116,7	119,9	Official services
Λοιπές πληρωμές	442,4	356,5	335,2	Other payments

XVII. ΤΙΜΕΣ - ΔΑΠΑΝΕΣ ΝΟΙΚΟΚΥΡΙΩΝ

PRICES - HOUSEHOLD EXPENDITURES

XVII : 1. Δείκτης τιμών καταναλωτή — Consumer price index

1982 = 100,0

	Μέσοι ετήσιοι — Annual means			
	1983	1984	1985	
Γενικός	**120,2**	**142,4**	**169,9**	**General**
Διατροφή	118,0	139,6	166,8	Foodstuffs
Οινοπνευματώδη ποτά και καπνός	118,6	141,5	162,4	Alcoholic drinks and tobacco
Ένδυση και υπόδηση ...	122,3	154,3	188,4	Clothing and footwear
Στέγαση	113,7	130,5	152,8	Housing
Διαρκή αγαθά και είδη άμεσης καταναλώσεως νοικοκυριού	125,5	149,5	180,1	Durable household goods and supplies
Υγεία και ατομική καθαριότητα	121,6	145,1	166,7	Health and personal care
Εκπαίδευση - μόρφωση - αναψυχή	126,2	152,4	188,7	Education and recreation
Μεταφορές - επικοινωνίες	121,0	135,1	157,8	Transport and communications
Άλλα αγαθά και υπηρεσίες	134,0	161,6	199,0	Other goods and services

XVII : 2. Μέσες ετήσιες τιμές λιανικής πωλήσεως μερικών ειδών στην περιοχή Αθηνών - Πειραιώς

Average annual retail prices of certain commodities in the Athens - Piraeus area

Σε δραχμές κατά χγρ. — *In drachmae per kilo*

Προϊόντα	1983	1984	1985	Commodities
Ψωμί λευκό	34,9	42,5	53,5	Bread, white
Κρέας πουλερικών	157,6	189,0	215,3	Poultry (meat)
Ρύζι γλασσέ (500 γρμ.).	68,8	81,7	108,2	Rice, glazed (500 grs)
Μακαρόνια (500 γρμ.) .	48,2	57,8	67,6	Macaroni (packs of 500 grs)
Ελαιόλαδο 0 - 1°	215,3	268,8	345,5	Olive oil 0 - 1°
Τυρί σκληρό	367,8	420,6	554,0	Cheese, hard
Τυρί μαλακό	258,6	288,8	356,1	Cheese, soft
Αυγά (κατά τεμάχιο) .	7,9	11,7	11,8	Eggs (per piece)
Ζάχαρη	50,5	51,6	65,2	Sugar
Καφές	466,8	518,3	653,8	Coffee
Πατάτες	27,3	33,0	33,6	Potatoes
Σαπούνι πράσινο	65,4	79,9	112,4	Soap, green
Ύφασμα μάλλινο ανδρικό (σε δρχ. κατά μέτρο)	2.819,2	3.470,8	3.988,8	Men's woollen cloth (in drs per meter)
Βενζίνη super (κατά λίτρο)	50,0	57,0	68,6	Petrol, super (per litre)
Ακάθαρτο πετρέλαιο (κατά χιλιόλιτρο)	22.609,0	27.261,0	33.288,3	Crude oil (per thous. litres)

XVII : 3. Δείκτες τιμών χονδρικής
Wholesale price indices

1970 = 100,0

Κωδικός Code	Τομείς και κλάδοι—Sectors and branches	Μέσοι ετήσιοι—Annual means 1983	1984	1985
1,2,3,4	**Γενικός δείκτης** (Παραγωγικών και καταναλωτικών τομέων της Οικονομίας)—**General index** (In the production and consumption sectors of Economy)	**748,8**	**909,2**	**1.096,2**
1	Τελικά προϊόντα εγχώριας πρωτογενούς παραγωγής για εσωτερική κατανάλωση—Finished products of local primary production for home consumption	741,3	891,2	1.049,1
2	Τελικά προϊόντα εγχώριας βιομηχανικής παραγωγής για εσωτερική κατανάλωση—Finished products of local industrial production for home consumption	697,7	825,7	988,9
3	Εξαγόμενα προϊόντα εγχώριας πρωτογενούς και βιομηχανικής παραγωγής—Exported products of local primary and industrial production	729,6	945,8	1.155,1
4	Τελικά προϊόντα προελεύσεως εξωτερικού—Finished products of foreign origin	905,7	1.123,2	1.385,2
1,2	Τελικά προϊόντα εγχώριας πρωτογενούς και δευτερογενούς παραγωγής για εσωτερική κατανάλωση—Finished products of local primary and secondary production for home consumption	708,9	842,7	1.004,5
1,2,4	Τελικά προϊόντα εγχώρια και εισαγόμενα για εσωτερική κατανάλωση — Finished products of local and foreign origin for home consumption	751,3	903,7	1.087,3
1	**Τομέας 1** (Τελικών προϊόντων εγχώριας πρωτογενούς παραγωγής για εσωτερική κατανάλωση)—**Sector 1** (Finished products of domestic primary production for home consumption)	**741,3**	**891,2**	**1.049,1**
01	Γεωργία—Agriculture	747,4	903,5	1.081,3
02	Κτηνοτροφία—Livestock	740,0	894,2	1.022,2
05	Αλιεία—Fishing	985,0	1.139,1	1.437,7
11	Ορυχεία άνθρακα—Coal mines	673,3	827,2	948,4
14	Λατομεία—Quarries	372,5	405,8	461,0
16	Αλυκές—Salterns	300,0	500,0	500,0

Πίνακας - Table XVII : 3. συνέχεια - continued

Κωδικός Code	Τομείς και κλάδοι—Sectors and branches	Μέσοι ετήσιοι—Annual means 1983	1984	1985
2	**Τομέας 2 (Τελικών προϊόντων εγχώριας βιομηχανικής παραγωγής για εσωτερική κατανάλωση)—Sector 2 (Finished products of domestic industrial production for home consumption)**	697,7	825,7	988,9
20	Ειδών διατροφής—Foodstuffs	589,4	705,0	876,1
21	Ποτών—Beverages	624,7	707,9	817,3
22	Καπνού—Tobacco	428,6	501,6	549,0
23	Υφαντικών ειδών—Textiles	562,7	677,3	795,8
24	Ειδών υποδήσεως και ενδύσεως—Footwear and wearing apparel	585,7	684,6	796,6
25	Ξύλου και φελλού—Wood and cork	945,5	1.143,7	1.325,1
26	Επίπλων—Furniture and fixture	559,6	669,4	802,7
27	Χάρτου—Manufacture of paper	623,8	766,0	861,9
28	Εκτυπώσεων και εκδόσεων—Printing and publishing	1.041,4	1.188,4	1.468,9
29	Δέρματος—Manufacture of leather	388,8	455,8	536,2
30	Προϊόντων από ελαστικό και πλαστική ύλη—Rubber and plastic products	542,5	653,2	742,3
31	Χημικών προϊόντων—Chemical industries	439,8	515,1	595,1
32	Παραγώγων πετρελαίου και άνθρακα—Manufacture of petroleum and coal derivatives	2.137,5	2.542,6	3.150,3
33	Μη μεταλλικών ορυκτών—Non-metallic mineral products	589,6	689,1	816,8
34	Βασικών μεταλλουργικών προϊόντων—Basic metal industries	602,3	703,5	886,1
35	Τελικών προϊόντων από μέταλλο—Metal products	679,0	830,4	989,5
36	Μηχανών και συσκευών εκτός των ηλεκτρικών—Machinery and appliances, except electrical	663,6	776,8	910,9
37	Ηλεκτρικών μηχανών, συσκευών και λοιπών ειδών—Electrical machinery, apparatus, appliances and supplies	485,6	549,4	647,2
38	Μεταφορικών μέσων—Transport equipment	728,4	824,6	875,7
39	Λοιπών ειδών—Miscellaneous manufacturing industries	332,7	399,6	483,6

Πίνακας - Table : XVII : 3. συνέχεια - continued

Κωδικός Code	Τομείς και κλάδοι—Sectors and branches	Μέσοι ετήσιοι—Annual means 1983	1984	1985
3	**Τομέας 3** (Εξαγόμενων προϊόντων εγχώριας πρωτογενούς και βιομηχανικής παραγωγής)—**Sector 3** (Exported products of domestic primary and industrial production)	729,6	945,8	1.155,1
01	Γεωργία—Agriculture	805,9	1.004,2	1.308,2
02	Κτηνοτροφία—Livestock	529,2	622,6	916,5
05	Αλιεία—Fishing	714,2	1.012,5	1.249,7
12	Μεταλλεία βωξίτη, χρωμίτη—Bauxite and chromium mining	798,0	1.021,1	1.242,6
14	Λατομεία μαρμάρου, αργίλου—Marble and clay quarrying	751,7	971,3	1.206,2
15	Λοιπά μεταλλεία και λατομεία—Other mining and quarrying	936,8	1.250,1	1.580,3
20	Ειδών διατροφής—Foodstuffs	551,8	678,6	838,8
21	Ποτών—Beverages	695,4	877,5	1.119,7
23	Υφαντικών ειδών—Textiles	694,4	1.003,6	1.136,8
24	Ειδών υποδήσεως και ενδύσεως—Footwear and wearing apparel	671,7	880,4	1.079,5
25	Ξύλου και φελλού—Wood and cork	892,1	1.166,6	1.420,2
27	Χάρτου—Manufacture of paper	1.097,5	1.403,8	1.604,4
28	Εκτυπώσεων και εκδόσεων—Printing and publishing	850,0	966,7	1.237,5
29	Δέρματος—Manufacture of leather	519,2	595,4	700,6
30	Προϊόντων από ελαστικό και πλαστική ύλη—Rubber and plastic products	562,4	655,0	760,0
31	Χημικών προϊόντων—Chemical industries	786,1	968,1	1.070,1
32	Παραγώγων πετρελαίου και άνθρακα—Manufacture of petroleum and coal derivatives	1.926,4	2.537,2	2.778,2
33	Μη μεταλλικών ορυκτών—Non-metallic mineral products	926,6	1.167,5	1.345,3
34	Βασικών μεταλλουργικών προϊόντων—Basic metal industries	642,0	877,0	1.021,2
35	Τελικών προϊόντων από μέταλλο—Metal products	682,1	891,9	1.092,0
37	Ηλεκτρικών μηχανών, συσκευών και λοιπών ειδών—Electrical machinery, apparatus, appliances and supplies	571,4	628,7	752,5
39	Λοιπών ειδών—Miscellaneous manufacturing industries	473,6	628,9	773,2

Πίνακας - Table XVII : 3. συνέχεια - continued

Κωδικός Code	Τομείς και κλάδοι—Sectors and branches	Μέσοι ετήσιοι—Annual means 1983	1984	1985
4	**Τομέας 4** (Τελικών προϊόντων προελεύσεως εξωτερικού)—**Sector 4** (Finished products of foreign origin)	905,7	1.123,2	1.385,2
01	Γεωργία—Agriculture	692,4	906,5	1.161,5
02	Κτηνοτροφία—Livestock	774,6	850,3	1.008,0
05	Αλιεία—Fishing	987,0	1.262,9	1.728,9
11	Ορυχεία άνθρακα—Coal mines	499,2	734,2	900,4
20	Ειδών διατροφής—Foodstuffs	969,4	1.150,4	1.437,6
21	Ποτών—Beverages	486,5	582,8	884,1
23	Υφαντικών ειδών—Textiles	891,5	1.104,6	1.404,9
24	Ειδών υποδήσεως και ενδύσεως—Footwear and wearing apparel	896,5	985,6	1.197,6
25	Ξύλου και φελλού—Wood and cork	845,7	1.066,1	1.250,6
27	Χάρτου—Manufacture of paper	756,1	936,3	1.196,8
28	Εκτυπώσεων και εκδόσεων—Printing and publishing	785,7	969,9	1.209,6
30	Προϊόντων από ελαστικό και πλαστική ύλη—Rubber and plastic products	840,5	1.012,1	1.250,0
31	Χημικών προϊόντων—Chemical industries	477,4	542,7	618,0
32	Παραγώγων πετρελαίου και άνθρακα—Manufacture of petroleum and coal derivatives	3.852,7	4.626,2	5.588,4
33	Μη μεταλλικών ορυκτών — Non-metallic mineral products	769,5	913,8	1.136,7
34	Βασικών μεταλλουργικών προϊόντων—Basic metal industries	487,4	626,2	837,6
35	Τελικών προϊόντων από μέταλλο—Metal products	854,6	1.075,0	1.313,8
36	Μηχανών και συσκευών, εκτός των ηλεκτρικών—Machinery and appliances, except electrical	797,6	1.067,7	1.346,6
37	Ηλεκτρικών μηχανών, συσκευών και λοιπών ειδών—Electrical machinery, apparatus, appliances and supplies	627,8	777,3	949,1
38	Μεταφορικών μέσων—Transport equipment	927,1	1.124,6	1.392,6
39	Λοιπών ειδών—Miscellaneous manufacturing industries	746,6	1.003,8	1.257,8

XVII : 4. Δείκτες τιμών τις οποίες απολαμβάνουν οι παραγωγοί (με εισοδηματικές ενισχύσεις)

Producer price indices (including subsidies)

Περίοδος βάσεως : 1980 = 100,0 — *Base period: 1980 = 100,0*

Ομάδες	1983	1984	1985	Groups
Γενικός δείκτης	**179,0**	**215,2**	**254,2**	**General index**
Φυτική παραγωγή	*172,5*	*209,7*	*246,7*	*Vegetable production*
Δημητριακά και ρύζι ..	167,2	189,7	215,2	Cereals and rice
Βολβοί και ριζώματα ..	156,2	208,4	234,2	Bulbs and roots
Νωπά λαχανικά	196,3	223,3	282,8	Fresh vegetables
Νωπές οπώρες	147,6	211,3	212,9	Fresh fruits
Εσπεριδοειδή	142,7	146,7	186,3	Citrus fruits
Ξηροί καρποί και οπώρες	146,3	172,9	201,1	Dried nuts and fruits
Οίνοι	144,5	172,3	201,6	Wines
Σπόροι	183,5	223,9	257,8	Seed
Όσπρια	162,8	188,7	239,6	Pulse
Ελαιοκομικά προϊόντα και ελιές	185,5	236,8	302,7	Olives and olive products
Βιομηχανικά φυτά	199,2	245,0	280,1	Industrial plants
Κτηνοτροφικά φυτά και άχυρο	186,9	219,4	271,3	Fodder crops and straw
Άνθη	127,6	147,8	237,7	Flowers
Ζωική παραγωγή	*194,6*	*228,5*	*272,3*	*Animal production*
Κρέατα	194,7	223,8	263,2	Meat
Πουλερικά	200,6	239,2	279,4	Poultry
Γάλα	200,4	223,9	285,6	Milk
Αυγά	201,0	298,7	306,9	Eggs
Λοιπά πρωτογενή κτηνοτροφικά προϊόντα	140,0	168,0	236,4	Other primary livestock products

XVII : 5. Ετήσιοι ατομικοί δείκτες τιμών, τις οποίες απολαμβάνουν οι παραγωγοί (με εισοδηματικές ενισχύσεις)

Annual individual indices of producer prices (including subsidies)

Περίοδος βάσεως: 1980 = 100,0 — *Base period: 1980 = 100,0*

Προϊόντα—Products	1983	1984	1985
1. Σιτάρι μαλακό—Wheat, soft	164,1	184,0	203,9
2. Σιτάρι σκληρό—Wheat, hard	185,9	215,9	250,9
3. Κριθάρι κτηνοτροφικό—Barley, fodder	163,0	183,6	211,1
4. Αραβόσιτος—Maize	155,7	176,6	200,4
5. Ρύζι—Rice	205,8	244,9	310,5
6. Πατάτες—Potatoes	153,5	216,1	233,2
7. Λάχανο—Cabbage	180,6	173,2	320,7
8. Ντομάτες, γενικώς—Tomatoes, in general	217,1	239,4	303,6
9. Ροδάκινα—Peaches	171,2	228,2	250,0
10. Καρπούζια—Water melons	124,3	233,7	165,1
11. Πεπόνια—Melons	159,3	255,1	209,9
12. Επιτραπέζια σταφύλια—Table grapes	153,0	189,6	214,5
13. Πορτοκάλια—Oranges	134,8	144,0	185,8
14. Λεμόνια—Lemons	174,6	159,0	199,2
15. Σταφίδα Κορινθιακή—Currants	179,7	195,3	219,3
16. Σταφίδα σουλτανίνα—Sultanas raisins	163,9	177,2	206,1
17. Μούστος—Must	140,2	167,4	196,6
18. Φασόλια—Beans	167,2	190,4	238,4
19. Ελαιόλαδο—Olive oil	194,7	255,5	329,3
20. Βαμβάκι—Cotton	216,3	278,1	305,1
21. Κρέας μοσχαρίσιο—Veal	207,2	245,0	278,0
22. Κρέας αρνίσιο—Lamb	180,2	205,1	244,4
23. Κρέας χοιρινό, γενικώς—Pork, in general	207,8	231,8	281,7
24. Κρέας πουλερικών—Poultry	200,6	239,2	279,4
25. Γάλα αγελαδινό—Cow milk	184,0	216,9	281,0
26. Γάλα πρόβειο—Sheep milk	208,9	228,5	289,5
27. Αυγά—Eggs	201,0	298,7	306,9
28. Δέρματα αρνίσια, ακατέργαστα—Sheep skins, undressed	110,2	121,3	203,8
29. Δέρματα κατσικίσια, ακατέργαστα—Goat skins, undressed	129,1	166,4	242,6
30. Δέρματα μοσχαρίσια, ακατέργαστα—Cow skins, undressed	179,8	280,0	377,6

XVII : 6. Δείκτες τιμών τις οποίες καταβάλλουν οι παραγωγοί για τα μέσα της γεωργικής παραγωγής
Purchase price indices of the means of agricultural production

Περίοδος βάσεως: 1980 = 100,0 — *Base period: 1980 = 100,0*

Ομάδες	1983	1984	1985	Groups
Γενικός δείκτης	**177,4**	**204,0**	**239,1**	**General index**
Σπόροι	170,5	210,6	252,5	Seeds
Ζώα για πάχυνση και αναπαραγωγή	210,0	245,1	269,1	Animals, rearing and production
Ενέργεια και λιπαντικά ..	157,6	177,8	215,1	Energy and lubricants
Λιπάσματα	149,3	153,0	160,5	Fertilizers
Γεωργικά φάρμακα	177,7	218,7	267,4	Agricultural medical preparations
Ζωοτροφές	202,0	234,6	274,0	Animal feeding stuff
Γεωργικά εργαλεία και εφόδια	172,1	205,3	243,9	Agricultural tools and materials
Συντήρηση και επισκευή μηχανικού εξοπλισμού και εγκαταστάσεων	172,6	204,6	232,7	Repair and maintenance of mechanical equipment and plant
Επισκευή και συντήρηση κτιριακών εγκαταστάσεων	150,1	170,9	198,2	Repair and maintenance of buildings
Λοιπά έξοδα	177,6	220,7	287,2	Other expenses

XVII : 7. Δείκτες τιμών σχηματισμού πάγιου κεφαλαίου στο γεωργικό τομέα
Indices of goods and services contributing to agricultural investments

Περίοδος βάσεως: 1980 = 100,0 — *Base period: 1980 = 100,0*

Ομάδες	1983	1984	1985	Groups
Γενικός δείκτης	**172,2**	**202,5**	**241,9**	**General index**
Γεωργικά μηχανήματα	*177,6*	*209,4*	*251,2*	*Agricultural machinery*
Γεωργικά κτίρια	*149,5*	*173,5*	*202,8*	*Agricultural buildings*

XVII : 8. Δείκτες αμοιβών συντελεστών της γεωργικής παραγωγής
Price indices of agricultural producer factors

Περίοδος βάσεως: 1980 = 100,0 — *Base period: 1980 = 100,0*

Συντελεστές γεωργικής παραγωγής	1983	1984	1985	Agricultural producer factors
Γενικός δείκτης	**168,8**	**200,6**	**242,5**	**General index**
Εργασία	172,8	203,6	256,5	Labour
Γη	166,5	209,7	235,5	Land
Κεφάλαιο	165,7	195,1	231,3	Capital

XVII : 9. Δείκτες τιμών κατηγοριών εργασιών για την κατασκευή νέων κτιρίων κατοικιών

Price indices of work categories composing the new dwellings construction

Περίοδος βάσεως: 1980 = 100,0 — *Base period: 1980 = 100,0*

Κατηγορίες εργασιών	1983	1984	1985	Categories of work
Γενικός δείκτης	**151,5**	**173,9**	**212,0**	**General index**
Εκσκαφές	141,2	158,5	203,6	Excavations
Οπλισμένα και μη σκυροδέματα	145,3	162,9	205,3	Concrete, reinforced or not
Τοιχοδομές	129,8	142,2	168,0	Wall constructions
Επιχρίσματα	146,2	162,6	191,2	Plastering
Ηλεκτρικές εγκαταστάσεις	131,3	142,0	169,6	Electrical installations
Υδραυλικές εγκαταστάσεις	150,7	169,2	202,7	Hydraulic installations
Εγκαταστάσεις κεντρικής θερμάνσεως	136,7	150,0	174,9	Central heating installations
Επιστρώσεις μωσαϊκών	142,4	162,3	209,3	Mosaics
Επιστρώσεις πλακιδίων	155,0	183,5	234,0	Flooring tiles
Μαρμαρικές εργασίες	156,2	179,1	223,9	Marble works
Ξύλινα πατώματα	158,0	180,7	214,6	Wooden flooring
Ξυλουργικές εργασίες	167,2	207,3	257,8	Carpentry
Σιδηροκατασκευές	229,5	301,1	366,0	Iron constructions
Αλουμινοκατασκευές	164,2	221,2	252,1	Aluminium fittings
Πλαστικά ρολά	181,0	238,0	265,2	Plastic shutters
Χρωματισμοί	169,4	187,0	229,6	Painting
Μονώσεις	152,8	178,2	230,6	Insulations
Υαλοπίνακες	138,4	151,2	172,4	Glass sheets
Ανελκυστήρες	123,2	126,8	139,8	Elevators

XVII : 10. Δείκτες τιμών αμοιβής της εργασίας για την κατασκευή νέων κτιρίων κατοικιών

Price indices of labour remuneration in new dwellings construction

Περίοδος βάσεως: 1980 = 100,0 — *Base period: 1980 = 100,0*

Στάδια εργασιών	1983	1984	1985	Work stages
Γενικός δείκτης	**122,3**	**130,4**	**150,9**	**General index**
Εκσκαφές	130,5	146,3	183,5	Excavations
Οπλισμένα σκυροδέματα	112,4	116,9	134,7	Concrete reinforced
Τοιχοδομές	112,9	117,2	132,0	Wall constructions
Επιχρίσματα	116,4	120,8	136,2	Plastering
Επιστρώσεις	132,6	146,7	173,4	Flooring
Μαρμαρικά - Επενδύσεις	127,3	138,8	160,1	Marble paving and wall paving
Χρωματισμοί	138,1	149,2	176,1	Painting
Υδραυλικές εγκαταστάσεις	120,4	131,9	152,2	Hydraulic installations
Εγκαταστάσεις κεντρικής θερμάνσεως	128,8	137,0	156,0	Central heating installations
Ηλεκτρικές εγκαταστάσεις	126,6	135,0	156,8	Electrical installations
Μονώσεις	145,4	158,4	183,6	Insulations

XVII : 11. Δείκτες τιμών των υλικών κατασκευής νέων κτιρίων κατοικιών
Price indices of materials of new dwellings construction

Περίοδος βάσεως : 1980 = 100,0 — *Base period: 1980 = 100,0*

Ομάδες—Groups	Μέσοι ετήσιοι — Annual means		
	1983	1984	1985
Γενικός δείκτης—General index	**175,4**	**207,8**	**245,6**
Κονίες και έτοιμο σκυρόδεμα—Plaster and concrete	198,8	229,2	272,7
Φυσικά πετρώδη υλικά—Natural stone material	133,3	145,5	161,6
Προϊόντα μαρμάρου—Marble products	163,3	176,1	192,2
Τεχνητά πετρώδη υλικά—Artificial stone material	131,8	155,6	188,0
Ξυλεία και προϊόντα ξύλου—Timber and builder's carpentry	157,7	187,8	226,0
Μεταλλικά υλικά βασικής επεξεργασίας — Metal material of basic processing	183,5	227,6	274,6
Μεταλλικά υλικά υδρεύσεως, θερμάνσεως, υγιεινής —Plumbing, heating and sanitary metal material	189,6	224,7	268,9
Εξαρτήματα θυρών και παραθύρων—Door and window fittings	201,3	251,0	325,4
Ηλεκτρολογικά υλικά—Electrical material	158,4	177,3	233,7
Υαλοπίνακες—Glass sheets	190,3	230,6	262,8
Υλικά χρωματισμών—Paints and varnishes	169,3	206,6	250,4
Είδη από πορσελάνη—Chinaware	220,4	293,1	313,2
Υλικά μονώσεως—Insulating materials	224,6	265,8	311,8
Ανελκυστήρες—Elevators	123,6	126,8	139,8
Καύσιμα χωματουργικών και λοιπών οικοδομικών μηχανημάτων—Fuel for mechanical excavators and other machinery	157,6	188,7	230,7

XVII : 12. Μέσος όρος μηνιαίων αγορών και σε είδος απολαβών των νοικοκυριών, ταξινομημένων κατά αστικές, ημιαστικές και αγροτικές περιοχές (Έρευνα έτους 1981/1982)

Χαρακτηριστικά νοικοκυριών	Όλες οι περιοχές All areas	Αστικές περιοχές Urban areas
Συνολικός αριθμός νοικοκυριών	**6.035**	**3.725**
Αριθμός νοικοκυριών που κατοικούν με ενοίκιο	1.525	1.367
Αριθμός νοικοκυριών που κατοικούν σε ιδιόκτητες κατοικίες	4.510	2.358
Μέσος όρος ατόμων κατά νοικοκυριό ως προς:		
Σύνολο μελών	3,29	3,15
Άρρενες	1,58	1,49
Θήλεις	1,71	1,66
Από τα οποία:		
Μέλη κάτω των 6 ετών	0,29	0,29
Μέλη 6-13 ετών	0,44	0,42
Οικονομικώς ενεργά μέλη	1,16	1,09
Αποσύρθηκαν από την εργασία	0,36	0,29
Αγαθά και υπηρεσίες	*Μέσος όρος κατά Average per*	
Σύνολο αγορών	**47.579**	**53.113**
Είδη διατροφής	16.109	16.901
Οινοπνευματώδη ποτά και καπνός	1.381	1.414
Είδη ενδύσεως και υποδήσεως	6.253	6.567
Στέγαση, ύδρευση, καύσιμα και φωτισμός	5.513	6.842
Διαρκή αγαθά οικιακής χρήσεως, οικιακά είδη άμεσης καταναλώσεως και υπηρεσίες	4.625	5.016
Υγεία και ατομικός ευπρεπισμός	3.045	3.483
Εκπαίδευση, μόρφωση, αναψυχή	2.745	3.386
Μεταφορές και επικοινωνίες	5.422	6.703
Λοιπά αγαθά και υπηρεσίες	2.486	2.801
Σύνολο απολαβών σε είδος	**6.836**	**6.092**
Από δική τους παραγωγή	*1.698*	*282*
Είδη διατροφής	1.450	259
Οινοπνευματώδη ποτά και καπνός	48	5
Στέγαση, ύδρευση, καύσιμα και φωτισμός	200	18
Λοιπά αγαθά	—	—
Από δική τους επιχείρηση	*4.953*	*5.581*
Είδη διατροφής	250	201
Οινοπνευματώδη ποτά και καπνός	17	11
Είδη ενδύσεως και υποδήσεως	—	—
Στέγαση, ύδρευση, καύσιμα και φωτισμός	4.298	4.879
Λοιπά αγαθά	388	490
Από άλλες πηγές	*185*	*220*
Είδη διατροφής	45	45
Λοιπά αγαθά και υπηρεσίες	140	184
Σύνολο αγορών και απολαβών σε είδος	**54.415**	**59.205**

Average monthly purchases of households and their receipts in kind. Classification by urban, semi - urban and rural areas (1981/1982 Household Survey)

Ημιαστικές περιοχές Semi-urban areas	Αγροτικές περιοχές Rural areas	Characteristics of households
589	**1.721**	**Total number of households**
84	74	Number of households renting accommodation
505	1.647	Number of households occupying their own accommodation
		Average number of persons per household:
3,57	3,49	All members
1,74	1,71	Males
1,83	1,78	Females
		Thereof:
0,34	0,26	Members under 6
0,51	0,45	Members aged 6-13
1,21	1,30	Economically active members
0,42	0,51	Retired members
νοικοκυριό (σε δραχμές) household (in drachmae)		Goods and services
44.276	**36.718**	**Total purchases**
16.652	14.205	Foodstuffs
1.531	1.259	Alcoholic drinks and tobacco
5.864	5.710	Clothing and footwear
4.402	3.018	Housing, water, fuel and light
4.813	3.700	Durable household goods, household supplies and services
2.815	2.180	Health and personal care
2.106	1.579	Education, recreation
4.026	3.122	Transport and communications
2.067	1.945	Other goods and services
6.517	**8.556**	**Total receipts in kind**
1.668	*4.771*	*From own production*
1.432	4.031	Foodstuffs
40	144	Alcoholic drinks and tobacco
196	595	Housing, water, fuel and light
—	—	Other goods
4.686	*3.684*	*From own enterprise*
323	333	Foodstuffs
12	29	Alcoholic drinks and tobacco
—	—	Clothing and footwear
4.130	3.095	Housing, water, fuel and light
221	227	Other goods
163	*101*	*Other sources*
49	46	Foodstuffs
114	55	Other goods and services
50.793	**45.274**	**Total purchases and receipts in kind**

ΕΘΝΙΚΗ ΣΤΑΤΙΣΤΙΚΗ
ΥΠΗΡΕΣΙΑ ΕΛΛΑΔΟΣ

XVIII. ΕΘΝΙΚΟ ΕΙΣΟΔΗΜΑ ΚΑΙ ΔΑΠΑΝΗ
NATIONAL INCOME AND EXPENDITURE

ΕΘΝΙΚΗ ΣΤΑΤΙΣΤΙΚΗ ΥΠΗΡΕΣΙΑ ΕΛΛΑΔΟΣ

XVIII : 1. Εξέλιξη ακαθάριστου εγχώριου προϊόντος και εθνικού εισοδήματος

Evolution of the gross domestic product and national income

Σε εκατομμύρια δραχμές — *In million drachmae*

	1981	1982	1983	1984	1985*
Σε τρέχουσες τιμές — At current prices					
Ακαθάριστο εγχώριο προϊόν—Gross domestic product	1.859.971	2.310.688	2.731.903	3.361.607	4.132.078
Καθαρό εισόδημα από την αλλοδαπή—Net income from the rest of the world	59.004	57.787	30.408	1.865	-33.784
Ακαθάριστο εθνικό εισόδημα—Gross national income	1.918.975	2.368.475	2.762.311	3.363.472	4.098.294
Μείον: Αποσβέσεις—Less: Depreciation	175.498	215.399	272.598	329.371	403.024
Καθαρό εθνικό εισόδημα—Net national income	1.743.477	2.153.076	2.489.713	3.034.101	3.695.270
Σε σταθερές τιμές 1970 — At constant 1970 prices					
Ακαθάριστο εγχώριο προϊόν—Gross domestic product	418.271	420.641	422.351	434.726	448.710
Καθαρό εισόδημα από την αλλοδαπή—Net income from the rest of the world	10.488	8.238	3.747	185	-3.753
Ακαθάριστο εθνικό εισόδημα—Gross national income	428.759	428.879	426.098	434.911	444.957
Μείον: Αποσβέσεις—Less: Depreciation	35.102	36.753	37.896	38.794	39.848
Καθαρό εθνικό εισόδημα—Net national income	393.657	392.126	388.202	396.117	405.109

XVIII : 2. Εξέλιξη διαθέσιμων αγαθών και υπηρεσιών
Evolution of the finance of the gross expenditure of the economy

Σε εκατομμύρια δραχμές — *In million drachmae*

	1981	1982	1983	1984	1985*
Σε τρέχουσες τιμές — At current prices					
Ακαθάριστο εθνικό προϊόν σε αγοραίες τιμές—Gross national product at market prices ...	2.109.061	2.632.439	3.108.245	3.806.570	4.580.382
Μεταβιβάσεις κεφαλαίου και τρέχουσες από την αλλοδαπή (καθαρό υπόλοιπο) (1)—Net borrowing and net transfers from the rest of the world (1)	74.745	207.497	285.465	312.592	569.690
Διαθέσιμα αγαθά και υπηρεσίες—Means available for financing gross expenditure of the economy	2.183.806	2.839.936	3.393.710	4.119.162	5.150.072
Σε σταθερές τιμές 1970 — At constant 1970 prices					
Ακαθάριστο εθνικό προϊόν σε αγοραίες τιμές—Gross national product at market prices ...	484.259	483.879	481.298	490.911	501.557
Μεταβιβάσεις κεφαλαίου και τρέχουσες από την αλλοδαπή (καθαρό υπόλοιπο) (1)—Net borrowing and net transfers from the rest of the world (1) ...	7.124	22.458	27.875	17.537	34.911
Διαθέσιμα αγαθά και υπηρεσίες—Means available for financing gross expenditure of the economy	491.383	506.337	509.173	508.448	536.548

(1) Χωρίς ποντοπόρα πλοία.

(1) Excluding ships operating overseas.

XVIII : 3. Εξέλιξη ακαθάριστων επενδύσεων στη Χώρα (1)
Evolution of the gross domestic asset formation (1)

Σε εκατομμύρια δραχμές — *In million drachmae*

	1981	1982	1983	1984	1985*
Σε τρέχουσες τιμές — At current prices					
Ακαθάριστες επενδύσεις πάγιου κεφαλαίου—Gross fixed asset formation	456.350	513.500	624.000	702.900	879.570
Αυξομείωση αποθεμάτων—Change in stocks	64.263	52.500	28.760	72.370	95.780
Ακαθάριστες επενδύσεις στη Χώρα—Gross domestic asset formation	520.613	566.000	652.760	775.270	975.350
Σε σταθερές τιμές 1970 — At constant 1970 prices					
Ακαθάριστες επενδύσεις πάγιου κεφαλαίου—Gross fixed asset formation	85.750	84.100	83.000	78.300	82.290
Αυξομείωση αποθεμάτων—Change in stocks	10.305	9.420	3.420	8.400	9.000
Ακαθάριστες επενδύσεις στη Χώρα—Gross domestic asset formation	96.055	93.520	86.420	86.700	91.290

(1) Χωρίς ποντοπόρα πλοία.

(1) Excluding ships operating overseas.

XVIII : 4. Ακαθάριστο εγχώριο προϊόν και εθνικό εισόδημα
Gross domestic product and national income

Σε εκατομμύρια δραχμές — *In million drachmae*

Κλάδος—Branch	Σε τρέχουσες τιμές At current prices		Σε τιμές 1970 At 1970 prices	
	1984	1985*	1984	1985*
1. Γεωργία, δάση, αλιεία—Agriculture, forestry, fishing	*591.395*	*707.532*	*59.394*	*60.133*
Γεωργία, κτηνοτροφία—Agriculture and animal breeding	567.090	678.239	57.051	57.849
Δάση—Forestry	8.293	10.494	1.159	1.169
Αλιεία—Fishing	16.012	18.799	1.184	1.115
2. Μεταλλεία, ορυχεία, λατομεία, αλυκές—Mining, quarrying, salterns	*77.062*	*89.392*	*7.827*	*7.976*
3. Μεταποίηση—Manufacturing	*614.818*	*752.500*	*86.475*	*89.609*
Τροφίμων, ποτών, καπνού—Food, beverages and tobacco	123.649	159.759	18.773	20.041
Υφαντικές—Textiles	103.694	124.694	14.340	14.866
Ενδύσεως και υποδήσεως—Clothing and footwear	45.358	54.475	6.203	6.420
Ξύλου και επίπλων—Wood and furniture	22.703	26.142	2.540	2.551
Χάρτου, εκδόσεων και εκτυπώσεων—Paper, printing and publishing	37.908	49.085	4.008	4.444
Χημικές—Chemicals	75.429	95.449	12.579	13.225
Μη μεταλλικών ορυκτών—Stone, clay and glass	47.955	55.187	7.120	6.926
Βασικές μεταλλουργικές—Basic metal industries	36.792	44.670	4.987	5.067
Αντικειμένων από μέταλλο, μηχανών και ηλεκτρικών μηχανών—Metal manufacture, engineering and electric goods	65.205	77.459	9.725	9.958
Μεταφορικών μέσων—Transport equipment	41.116	46.323	3.889	3.581
Λοιπές—Other manufacturing	15.009	19.257	2.311	2.530
4. Επιχειρήσεις ηλεκτρισμού-φωταερίου-ύδατος—Electricity, gas and water works	*76.300*	*104.170*	*16.052*	*17.079*
5. Κατασκευές—Construction	*213.678*	*264.533*	*21.890*	*22.654*
6. Μεταφορές και επικοινωνίες-Transportation and communication	*264.039*	*309.414*	*45.936*	*48.674*
Θαλάσσιες μεταφορές—Water transportation	20.439	24.389	3.548	3.640
Σιδηρόδρομοι—Railroads	6.088	7.530	605	608
Λοιπές μεταφορές και αποθηκεύσεις—Other transportation and storage	171.862	201.059	23.390	24.719
Επικοινωνίες—Communication	65.650	76.436	18.393	19.707

Πίνακας - Table XVIII : 4. συνέχεια - continued

Σε εκατομμύρια δραχμές — *In million drachmae*

Κλάδος—Branch	Σε τρέχουσες τιμές At current prices		Σε τιμές 1970 At 1970 prices	
	1984	1985*	1984	1985*
7. *Εμπόριο—Wholesale and retail trade* ..	*438.718*	*540.500*	*53.238*	*54.835*
8. *Τράπεζες, ασφάλειες, κτηματικές επιχειρήσεις —Banking, insurance, real estate*	*86.987*	*107.053*	*12.074*	*12.608*
9. *Κατοικίες—Ownership of dwellings*	*177.561*	*209.522*	*43.630*	*44.764*
10. *Δημόσια διοίκηση και ασφάλεια—Public administration and defence*	*368.292*	*460.453*	*41.060*	*42.020*
Διοίκηση—Administration	235.337	301.875	24.140	24.790
Ασφάλεια—Defence	132.955	158.578	16.920	17.230
11. *Υγεία και εκπαίδευση — Health and educational services*	*199.123*	*265.909*	*19.315*	*19.932*
Υγεία—Health services	77.617	101.639	7.000	7.180
Εκπαίδευση—Educational services ...	121.506	164.270	12.315	12.752
12. *Διάφορες υπηρεσίες—Miscellaneous services*	*253.634*	*321.100*	*27.835*	*28.426*
13. Ακαθάριστο εγχώριο προϊόν — Gross domestic product	**3.361.607**	**4.132.078**	**434.726**	**448.710**
14. *Καθαρό εισόδημα από την αλλοδαπή—Net income from the rest of the world*	*1.865*	*-33.784*	*185*	*-3.753*
15. Ακαθάριστο εθνικό εισόδημα—Gross national income	**3.363.472**	**4.098.294**	**434.911**	**444.957**
16. *Μείον: Αποσβέσεις—Less: Depreciation* ..	*329.371*	*403.024*	*38.794*	*39.848*
17. Καθαρό εθνικό εισόδημα—Net national income	**3.034.101**	**3.695.270**	**396.117**	**405.109**

XVIII : 5. Διαθέσιμα αγαθά και υπηρεσίες και χρησιμοποίηση αυτών
The finance of the gross expenditure of the economy

Σε εκατομμύρια δραχμές — *In million drachmae*

	Σε τρέχουσες τιμές At current prices		Σε τιμές 1970 At 1970 prices	
	1984	**1985***	**1984**	**1985***
1. Ακαθάριστο εθνικό προϊόν σε αγοραίες τιμές—Gross national product at market prices	*3.806.570*	*4.580.382*	*490.911*	*501.557*
2. Μεταβιβάσεις κεφαλαίων και τρέχουσες από την αλλοδαπή (καθαρό υπόλοιπο) (1)—Net borrowing and net transfers from the rest of the world (1)	*312.592*	*569.690*	*17.537*	*34.991*
Διαθέσιμα αγαθά και υπηρεσίες—Means available for financing gross expenditure of the economy	**4.119.162**	**5.150.072**	**508.448**	**536.548**
3. Κατανάλωση—Consumption	*3.176.162*	*3.935.153*	*416.892*	*431.950*
α) Ιδιωτική—Consumers' expenditure on goods and services	2.433.392	2.998.483	337.132	349.950
β) Δημόσια—Government current expenditure on goods and services	742.770	936.670	79.760	82.000
4. Ακαθάριστες επενδύσεις πάγιου κεφαλαίου—Gross fixed asset formation	*702.900*	*879.570*	*78.300*	*82.290*
α) Ιδιωτικές (1)—Private (1)	416.850	504.500	48.570	49.600
β) Δημόσιες—Public	286.050	375.070	29.730	32.690
5. Αυξομείωση αποθεμάτων (+ ή -) — Change in stocks (+ or -)	*72.370*	*95.780*	*8.400*	*9.000*
6. Στατιστικές διαφορές — Statistical discrepancies	*167.730*	*239.569*	*4.856*	*13.308*
Ακαθάριστη δαπάνη της Οικονομίας—Gross expenditure of the Economy	**4.119.162**	**5.150.072**	**508.448**	**536.548**

(1) Χωρίς ποντοπόρα πλοία.

(1) Excluding ships operating overseas.

XVIII : 6. Ακαθάριστες επενδύσεις στη Χώρα (1)
Gross domestic asset formation (1)

Σε εκατομμύρια δραχμές — *In million drachmae*

	Σε τρέχουσες τιμές At current prices		Σε τιμές 1970 At 1970 prices	
	1984	**1985***	**1984**	**1985***
Κατά είδος επενδύσεων — By type of asset				
Α. Ακαθάριστες επενδύσεις πάγιου κεφαλαίου—Gross fixed asset formation	*702.900*	*879.570*	*78.300*	*82.290*
Κατοικίες—Dwellings	152.214	178.072	17.083	17.097
Λοιπά κτίρια—Other buildings	87.741	96.211	9.848	9.235
Λοιπά έργα και κατασκευές—Other construction and works	173.972	234.921	15.962	17.843
Μεταφορικά μέσα και εξοπλισμός—Transport equipment	64.849	90.379	9.081	10.355
Μηχανήματα και λοιπός εξοπλισμός—Machinery and other equipment	224.124	279.987	26.326	27.760
Β. Αυξομείωση αποθεμάτων—Change in stocks	*72.370*	*95.780*	*8.400*	*9.000*
Ακαθάριστες επενδύσεις στη Χώρα—Gross domestic asset formation	**775.270**	**975.350**	**86.700**	**91.290**
Κατά τομείς παραγωγικής δραστηριότητας—By branch of industry				
Α. Ακαθάριστες επενδύσεις πάγιου κεφαλαίου—Gross fixed asset formation	*702.900*	*879.570*	*78.300*	*82.290*
Γεωργία, κτηνοτροφία, δάση, αλιεία, εγγειοβελτιωτικά—Agriculture, animal breeding, fishing, etc.	73.221	89.778	7.416	7.571
Ορυχεία, λατομεία—Mining and quarrying	31.321	39.271	3.408	3.623
Μεταποίηση—Manufacturing	103.827	112.820	12.101	11.052
Ενέργεια, ύδρευση, αποχέτευση—Electricity, gas, etc.	84.279	118.419	8.864	10.614
Μεταφορές, επικοινωνίες—Transportation and communication	139.495	191.339	16.186	18.128
Κατοικίες—Dwellings	152.214	178.072	17.083	17.097
Δημόσια διοίκηση—Public administration	9.143	10.563	1.022	1.022
Λοιπές δραστηριότητες—Other activities	109.400	139.308	12.220	13.183
Β. Αυξομείωση αποθεμάτων—Change in stocks	*72.370*	*95.780*	*8.400*	*9.000*
Γεωργία κλπ.—Agriculture, etc.	12.507	6.216	1.305	833
α) Ζωικό κεφάλαιο—Livestock	–1.572	–1.572	–245	–245
β) Λοιπά—Other	14.079	7.788	1.550	1 078
Ορυχεία, μεταποίηση, ενέργεια, εμπόριο κλπ.—Mining, manufacturing, etc.	71.263	103.744	7.864	9.706
Κράτος—Central government	–11.400	–14.180	–769	–1.539
Ακαθάριστες επενδύσεις στη Χώρα—Gross domestic asset formation	**775.270**	**975.350**	**86.700**	**91.290**

Πίνακας - Table XVIII : 6. συνέχεια - continued

Σε εκατομμύρια δραχμές — *In million drachmae*

	Σε τρέχουσες τιμές At current prices		Σε τιμές 1970 At 1970 prices	
	1984	**1985**	**1984**	**1985**
Κατά φορείς — By sector				
Α. Ακαθάριστες επενδύσεις πάγιου κεφαλαίου— Gross fixed asset formation	*702.900*	*879.570*	*78.300*	*82.290*
Ιδιωτικές—Private	416.850	504.500	48 570	49.600
Δημόσιες—Public	286.050	375.070	29.730	32.690
α) Κράτος—Central government	125.720	162.120	12.066	12.682
β) Δημόσιες επιχειρήσεις—Public enterprises	123.950	168.097	14.485	16.672
γ) Τοπική αυτοδιοίκηση—Local authorities	36.380	44.853	3.179	3.336
Β. Αυξομείωση αποθεμάτων—Change in stocks	*72.370*	*95.780*	*8.400*	*9.000*
Ιδιωτών—Private	76.550	103.860	8.460	9.982
Δημοσίου—Public	-4.180	-8.080	-60	-982
α) Κράτος—Central government	-11.400	-14.180	-769	-1.539
β) Δημόσιες επιχειρήσεις—Public enterprises	7.220	6.100	709	557
Ακαθάριστες επενδύσεις στη Χώρα—Gross domestic asset formation	**775.270**	**975.350**	**86.700**	**91.290**

(1) Χωρίς ποντοπόρα πλοία.

(1) Excluding ships operating overseas.

XVIII : 7. Κατά κεφαλή ακαθάριστο εθνικό εισόδημα (σε τιμές συντελεστών παραγωγής) κατανάλωση και επενδύσεις πάγιου κεφαλαίου

Per capita gross national income (at factor cost), consumption and gross fixed asset formation

Έτη — Years	Σε τρέχουσες τιμές At current prices		Σε σταθερές τιμές 1970 At constant 1970 prices	
	Σε δραχμές In drachmae	Σε $ ΗΠΑ In USD	Σε δραχμές In drachmae	Σε $ ΗΠΑ In USD
Ακαθάριστο εθνικό εισόδημα — Gross national income				
1979	134.961	3.644	43.963	1.465
1980	163.893	3.844	44.502	1.483
1981	197.235	3.558	44.068	1.469
1982	241.940	3.623	43.810	1.460
1983	280.534	3.192	43.274	1.442
1984	339.889	3.016	43.949	1.465
1985	412.540	2.985	44.790	1.493
Κατανάλωση — Consumption				
1979	94.775	2.559	33.390	1.113
1980	113.443	2.660	32.863	1.095
1981	139.843	2.523	32.853	1.095
1982	173.702	2.601	33.660	1.122
1983	206.043	2.344	33.771	1.126
1984	245.901	2.182	34.068	1.136
1985	301.834	2.184	35.227	1.174
Ακαθάριστες επενδύσεις πάγιου κεφαλαίου—Gross fixed asset formation				
1979	38.665	1.044	10.381	346
1980	42.902	1.006	9.614	320
1981	46.904	846	8.813	294
1982	52.454	785	8.591	286
1983	63.372	721	8.429	281
1984	71.030	630	7.912	264
1985	88.539	641	8.283	276

ΚΥΡΙΟΤΕΡΕΣ ΕΚΔΟΣΕΙΣ ΤΗΣ ΕΣΥΕ
PRINCIPAL PUBLICATIONS OF THE NSSG

Μηνιαίο Στατιστικό Δελτίο—Monthly Statistical Bulletin
Στατιστική Επετηρίδα της Ελλάδος—Statistical Yearbook of Greece
Συνοπτική Στατιστική Επετηρίδα—Concise Statistical Yearbook

Γεωργική Στατιστική της Ελλάδος—Agricultural Statistics of Greece
Έρευνα Θαλάσσιας Αλιείας—Sea Fishery Survey
Απογραφή Γεωργίας-Κτηνοτροφίας—Agricultural-Livestock Census

Στατιστική Έρευνα Βιομηχανίας—Annual Industrial Survey
Στατιστική Έρευνα Ορυχείων—Annual Statistical Survey on Mines
Απογραφή Βιομηχανίας-Βιοτεχνίας και Ορυχείων—Recensement des Industries manufacturières-artisanat et des Industries extractives
Έρευνα Οικοδομικής Δραστηριότητας—Building Activity Statistics

Εξωτερικό Εμπόριο της Ελλάδος—Commerce Extérieur de la Grèce
Στατιστική Εμπορικής Ναυτιλίας—Shipping Statistics
Στατιστική Συγκοινωνιών και Επικοινωνιών—Transport and Communication Statistics
Στατιστική του Τουρισμού—Tourist Statistics

Στατιστική Δημοσίων Οικονομικών—Public Finance Statistics
Στατιστική του Δηλωθέντος Εισοδήματος Φυσικών Προσώπων—Statistics of the Declared Income of Physical Persons
Στατιστική του Δηλωθέντος Εισοδήματος Νομικών Προσώπων—Statistics of the Declared Income of Legal Entities

Στατιστική της Δικαιοσύνης—Justice Statistics
Στατιστική της Εκπαιδεύσεως—Statistique de l'Enseignement
Έρευνα Οικογενειακών Προϋπολογισμών—Household Expenditure Survey
Έρευνα Εργατικού Δυναμικού—Labour Force Survey
Έρευνα Κόστους Εργασίας—Enquête sur le coût de la main-d'œuvre
Έρευνα Δραστηριότητας των Οργανισμών Κοινωνικής Ασφαλίσεως—Enquête sur l'activité des Organismes de Sécurité Sociale
Στατιστική Κοινωνικής Πρόνοιας και Υγιεινής—Social Welfare and Health Statistics
Στατιστική Έρευνα του Καρκίνου—Statistical Survey of Cancer
Φυσική Κίνηση του Πληθυσμού—Mouvement Naturel de la Population
Απογραφή Πληθυσμού-Κατοικιών—Recensement de la Population et des Habitations

---

Πωλήσεις και συνδρομές: ΕΘΝΙΚΗ ΣΤΑΤΙΣΤΙΚΗ ΥΠΗΡΕΣΙΑ ΤΗΣ ΕΛΛΑΔΟΣ, Διεύθυνση Δημοσιεύσεων και Στατιστικής Ενημερώσεως, οδός Λυκούργου 14-16, 101 66 ΑΘΗΝΑ, τηλ. 3244.746, TELEX: 216.734 ΕΣΥΕ
Sales and subscriptions: NATIONAL STATISTICAL SERVICE OF GREECE, Publications and Statistical Information Division, 14-16 Lycourgou str. 101 66 ATHENS, telephone 3244.746, TELEX: 216.734 ESYE GR.

ΔΙΑΓΡΑΜΜΑΤΑ
DIAGRAMS

ΕΘΝΙΚΗ ΣΤΑΤΙΣΤΙΚΗ ΥΠΗΡΕΣΙΑ ΕΛΛΑΔΟΣ

ΘΕΡΜΟΚΡΑΣΙΑ ΑΕΡΟΣ — 1985 — AIR TEMPERATURE

Κατά σταθμό — By observation station

°C

45 40 30 20 10 + 0 - 10 15

Μεγίστη Maximum

Μέση Average

Ελαχίστη Minimum

ΥΕΤΟΣ — 1985 — PRECIPITATION

Ημέρες Days

130 120 100 80 60 40 20 0

82 89 84 97 114 106 125 98 115 66 75 63 71 116

Αθήνα Athens
Αλεξανδρούπολη Alexandroupolis
Ηράκλειο Iraklion
Θεσσαλονίκη Salonica
Ιωάννινα Yanina
Καλαμάτα Kalamata
Κέρκυρα Corfu
Κοζάνη Kozani
Λάρισα Larisa
Νάξος Naxos
Πάτρα Patras
Ρόδος Rhodes
Σάμος Samos
Τρίπολη Tripolis

ΠΛΗΘΥΣΜΟΣ — POPULATION

(Απογραφή 1971 - Εκτίμηση 30.6.1984)

(1971 Census - Estimation on 30.6.1984)

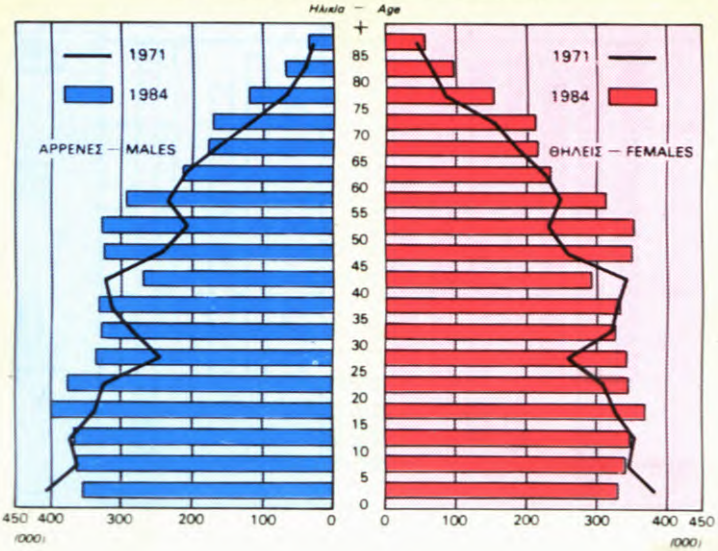

ΠΟΣΟΣΤΙΑΙΑ ΚΑΤΑΝΟΜΗ ΤΟΥ ΠΛΗΘΥΣΜΟΥ ΚΑΤΑ ΜΕΓΑΛΕΣ ΟΜΑΔΕΣ ΗΛΙΚΙΩΝ

PERCENT DISTRIBUTION OF POPULATION BY MAJOR AGE GROUPS

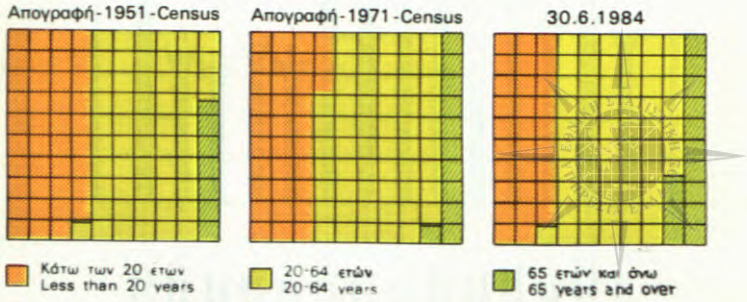

ΟΙΚΟΝΟΜΙΚΩΣ ΕΝΕΡΓΟΣ ΠΛΗΘΥΣΜΟΣ ΚΑΤΑ ΤΟΜΕΑ
ECONOMICALLY ACTIVE POPULATION BY SECTORS

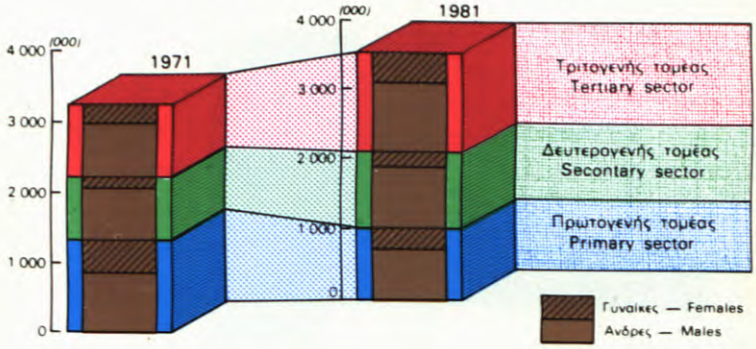

ΚΡΑΤΙΚΕΣ ΔΑΠΑΝΕΣ ΓΙΑ ΤΗΝ ΚΟΙΝΩΝΙΚΗ ΠΡΟΝΟΙΑ, ΥΓΕΙΑ ΚΑΙ ΑΣΦΑΛΙΣΗ
STATE EXPENDITURES FOR SOCIAL WELFARE, HEALTH AND INSURANCE

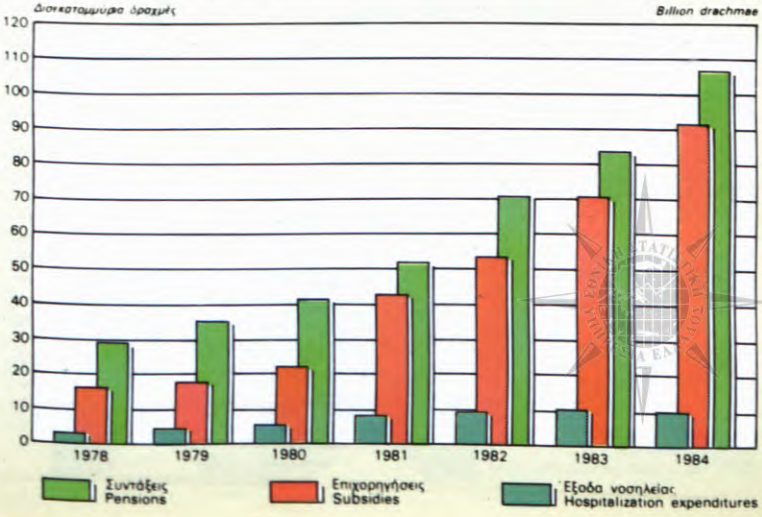

ΚΑΤΑΔΙΚΑΣΘΕΝΤΕΣ — 1985 — PERSONS SENTENCED
Κατά ηλικία — By age

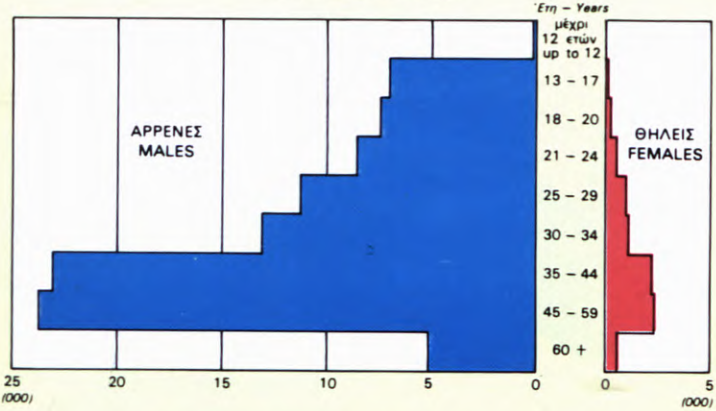

ΕΚΤΑΣΕΙΣ ΚΑΛΛΙΕΡΓΕΙΩΝ ΚΑΙ ΑΓΡΑΝΑΠΑΥΣΗ
AREAS UNDER CROPS AND FALLOW LAND

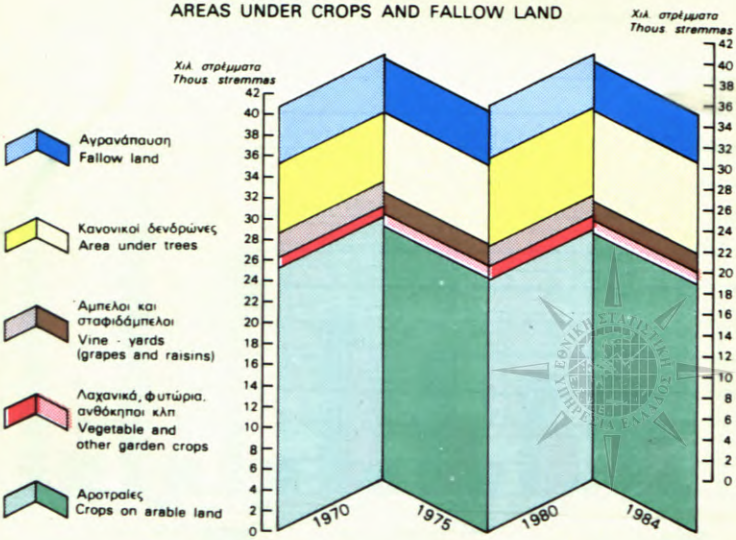

ΜΑΘΗΤΕΣ ΚΑΙ ΣΠΟΥΔΑΣΤΕΣ ΚΑΤΑ ΒΑΘΜΙΔΑ ΕΚΠΑΙΔΕΥΣΕΩΣ
PUPILS AND STUDENTS BY LEVEL OF EDUCATION

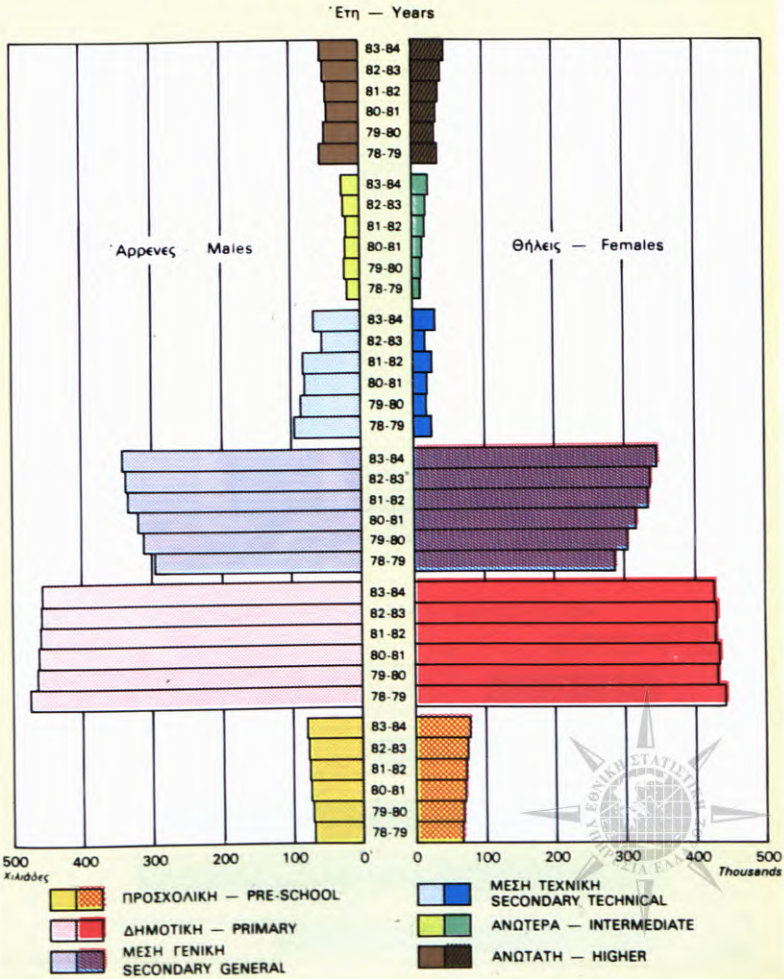

ΟΓΚΟΣ ΝΕΩΝ ΟΙΚΟΔΟΜΩΝ ΚΑΙ ΚΑΤΟΙΚΙΩΝ
VOLUME OF NEW BUILT PROPERTIES AND DWELLINGS

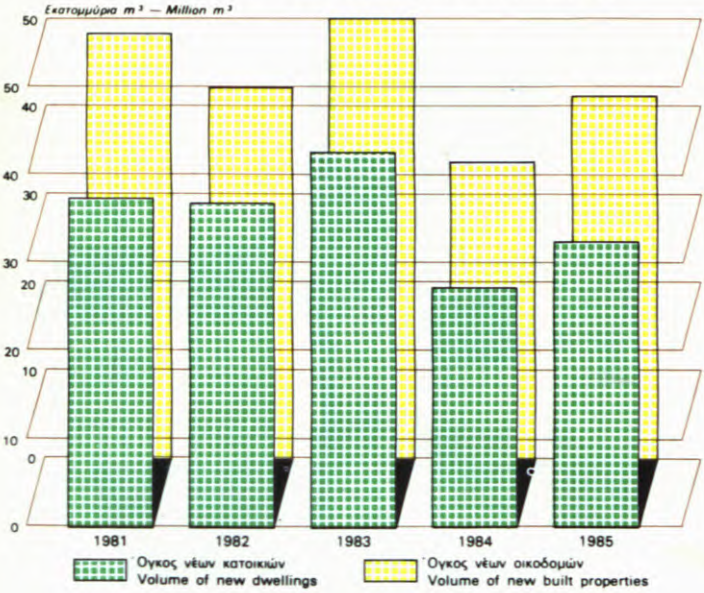

ΝΕΕΣ ΚΑΤΟΙΚΙΕΣ — 1985 — NEW DWELLINGS



ΠΑΡΑΓΩΓΗ ΗΛΕΚΤΡΙΚΗΣ ΕΝΕΡΓΕΙΑΣ
ELECTRIC ENERGY PRODUCTION

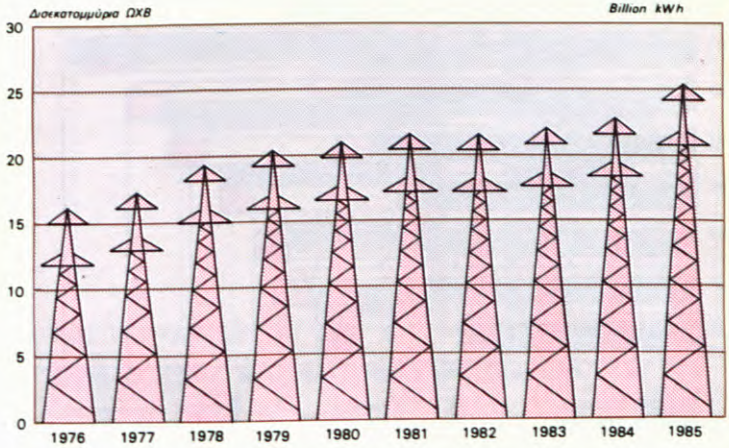

ΚΑΤΑΝΑΛΩΣΗ ΗΛΕΚΤΡΙΚΗΣ ΕΝΕΡΓΕΙΑΣ : 1985
ELECTRIC ENERGY CONSUMPRION : 1985

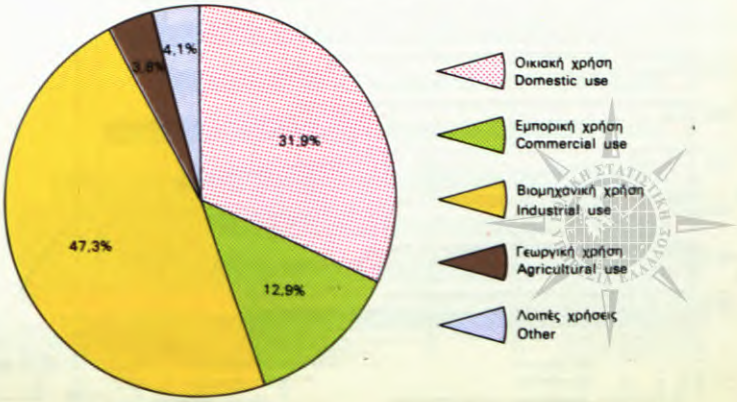

ΑΥΤΟΚΙΝΗΤΑ ΟΧΗΜΑΤΑ ΣΕ ΚΥΚΛΟΦΟΡΙΑ
MOTOR VEHICLES OPERATED

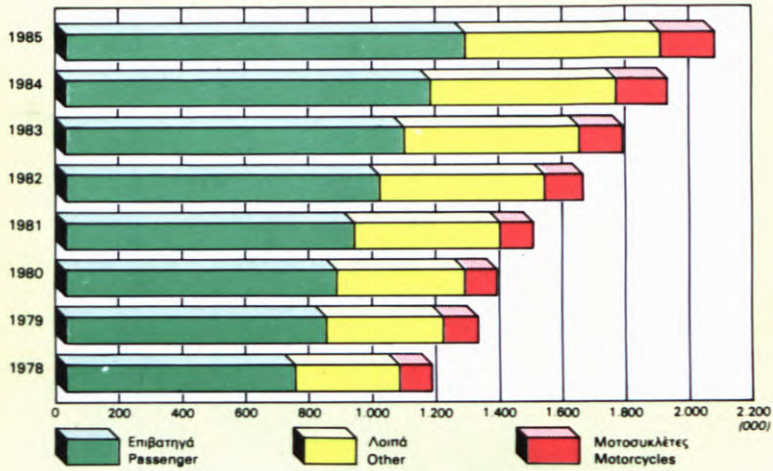

ΟΔΙΚΑ ΤΡΟΧΑΙΑ ΑΤΥΧΗΜΑΤΑ
ROAD TRAFFIC ACCIDENTS

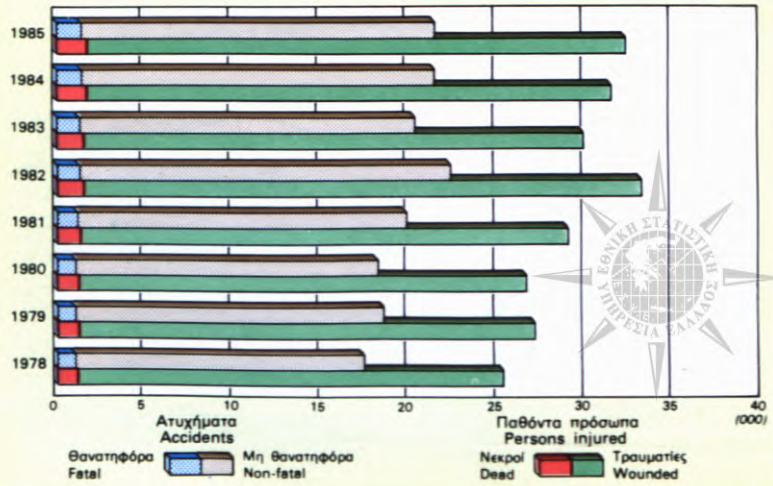

ΕΘΝΙΚΗ ΣΤΑΤΙΣΤΙΚΗ ΥΠΗΡΕΣΙΑ ΕΛΛΑΔΟΣ

ΕΙΣΑΓΩΓΕΣ-ΕΞΑΓΩΓΕΣ — IMPORTS-EXPORTS

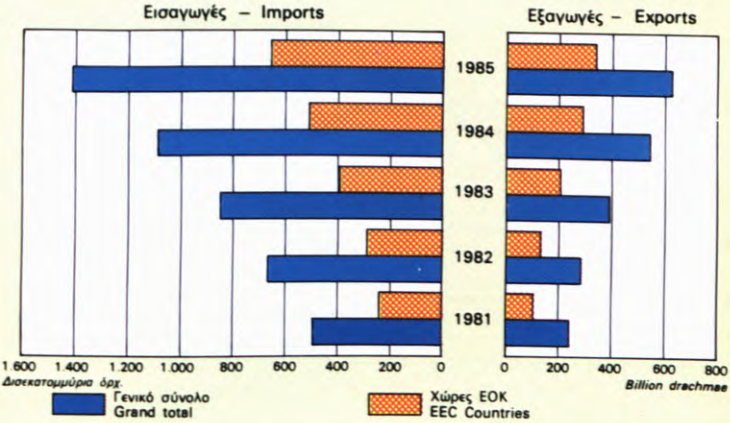

ΚΑΤΑΝΟΜΗ ΕΙΣΑΓΩΓΩΝ-ΕΞΑΓΩΓΩΝ — DISTRIBUTION OF IMPORTS-EXPORTS

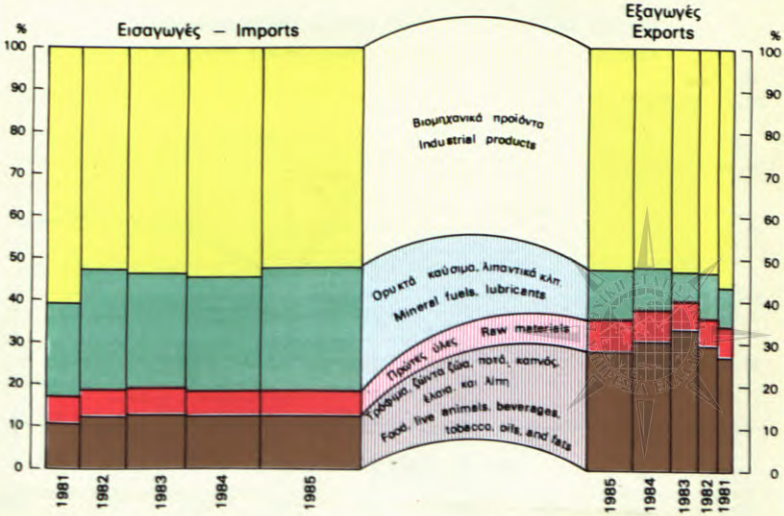

ΕΤΗΣΙΕΣ ΜΕΤΑΒΟΛΕΣ (%) ΤΟΥ ΔΕΙΚΤΗ ΤΙΜΩΝ ΚΑΤΑΝΑΛΩΤΗ
ANNUAL CHANGES (%) OF THE CONSUMER PRICE INDEX

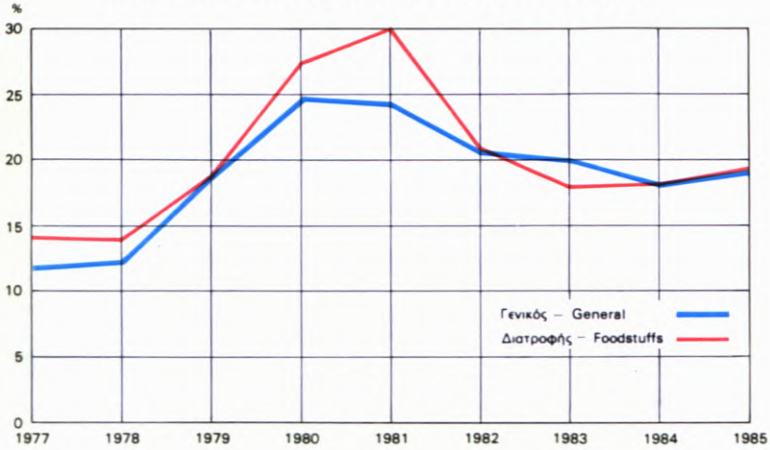

ΕΤΗΣΙΕΣ ΜΕΤΑΒΟΛΕΣ (%) ΤΟΥ ΔΕΙΚΤΗ ΤΙΜΩΝ ΧΟΝΔΡΙΚΗΣ
ANNUAL CHANGES (%) OF THE WHOLESALE PRICE INDEX

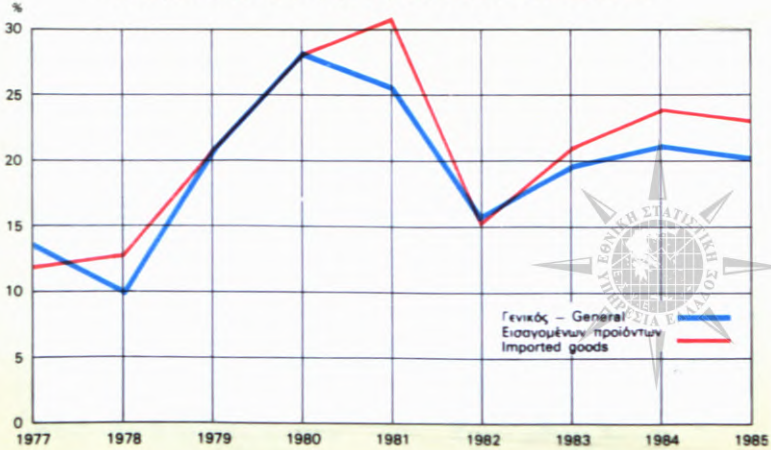

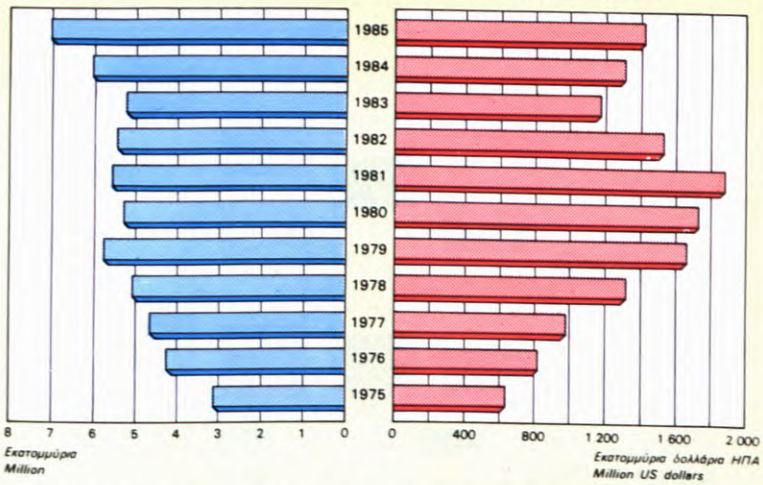

ΔΙΑΝΥΚΤΕΡΕΥΣΕΙΣ ΣΕ ΟΛΑ ΤΑ ΞΕΝΟΔΟΧΕΙΑΚΑ ΚΑΤΑΛΥΜΜΑΤΑ

NIGHTS SPENT IN ALL HOTEL UNITS

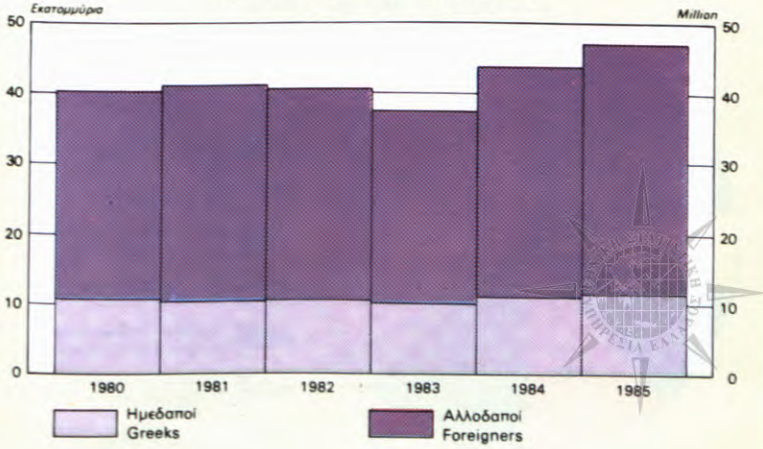

ΟΙΚΟΓΕΝΕΙΑΚΟ ΕΙΣΟΔΗΜΑ — FAMILY INCOME
Κατά ομάδες επαγγελμάτων — By professional groups

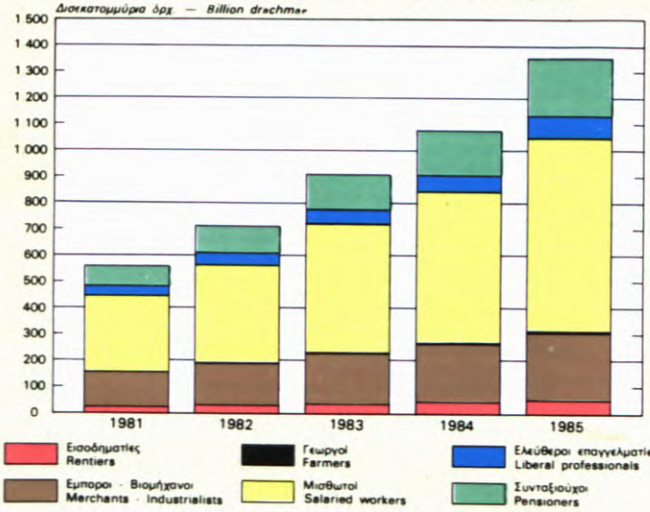

ΔΑΠΑΝΕΣ ΑΓΟΡΩΝ ΤΩΝ ΝΟΙΚΟΚΥΡΙΩΝ — HOUSEHOLD EXPENDITURES PATTERN
Έρευνα — 1981/82 — Survey

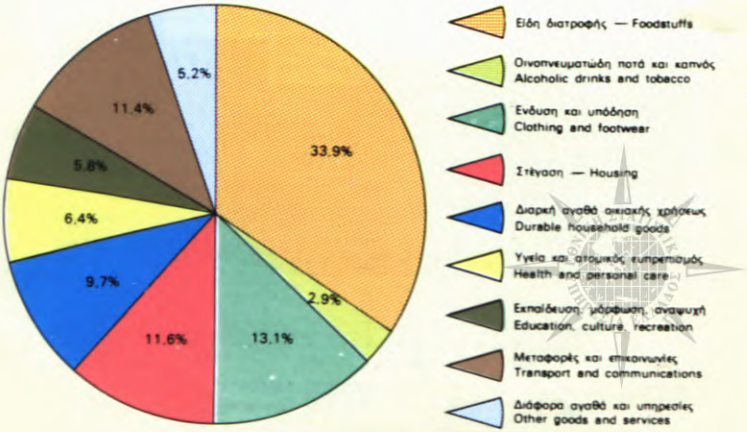

ΕΘΝΙΚΗ ΣΤΑΤΙΣΤΙΚΗ ΥΠΗΡΕΣΙΑ ΕΛΛΑΔΟΣ

36.901

ΒΙΒΛΙΟΘΗΚΗ

ΕΘΝΙΚΗ ΣΤΑΤΙΣΤΙΚΗ ΥΠΗΡΕΣΙΑ ΕΛΛΑΔΟΣ