Shqipëria
në Shifra
Albania in Figures
2012

Tiranë, 2013

Drejtor Botimi/Director of Publication: **Gjergji FILIPI**

Përpunimi Statistikor/Statistical processing: **INSTAT**

Copyright © INSTAT 2013

Ndalohet riprodhimi i këtij botimi apo transmetimi i tij në cilëndo formë, pa autorizimin paraprak me shkrim të mbajtësit të së drejtës së autorit.

No part of this publication can be reproduced or trasmitted in any form or by any means without the prior written permission of the copyright holder.

Kapaku/Cover: **Teuta Topi**

Përpunimi në kompjuter/Computer processing: **Teuta Topi**

Instituti i Statistikave
Blv. Zhan d' Ark, Nr.3, Tiranë
Tel: +355 4 2222411 / 2233356
Fax: +355 4 2228300
E-mail: info@instat.gov.al
marketing@instat.gov.al
Website: www.instat.gov.al

Përmbajtja “Shqipëria në shifra”

Content “Albania in figures”

	Faqe / Page	
Të dhëna të përgjithshme	5	General data
Demografia	8	Demography
Forcat e punës	13	Labour force
Pagat	16	Wages
Mbrojtja sociale	17	Social protection
Arsimi	19	Education
Shëndetësia	23	Health
Treques makroekonomikë	25	Macroeconomic indicator
Statistika financiare	26	Finacial statistics
Financat publike	29	Public finance
Çmimet	31	Prices
Regjistri i ndërmarrjeve	34	Business register
Ndërtimi	36	Construction
Transporti	38	Transport
Komunikacioni	41	Communication
Industria	42	Industry
Tregtia me pakicë	43	Retail Trade
Tregtia e jashtme	44	Foreign trade
Bujqësia	47	Agriculture
Blegtoria	50	Livestock
Peshkimi	51	Fishing
Pyjet	52	Forests
Mjedisi	53	Environment
Turizmi	57	Tourism

Shtrirja gjeografike e Shqipërisë
Geographical position of Albania

	Gradë Degree	Fshati Village	Rrethi District
Gjerësia gjeografike / Geographical latitude			
Veriore / Northern Latitude	42°39'	Vermosh	M.Madhe
Jugore / Southern Latitude	39° 38'	Konispol	Sarandë
Gjatësia gjeografike / Geographical longitude			
Lindore / Eastern Longitude	21° 40'	Vernik	Devoll
Perëndimore / Western Longitude	19° 16'	Sazan	Vlorë

Shqipëria bën pjesë në brezin subtropikal me lagështirë të hemisferës veriore dhe përfshihet në zonën klimaterike mesdhetare e karakterizuar nga dimër i shkurtër dhe i lagësht dhe verë të nxehtë dhe të thatë.

Albania is part of subtropical belt with humidity of the northern hemisphere and is part of the Mediterranean climatic zone characterized by a short humid winter and a hot and dry summer

Gjatësia e përgjithshme e vijës së kufirit
Border length

(km)

Gjithsej Total	Tokësore Land	Detare Sea	Lumore River	Liqenore Lake
1,094	657	316	48	73

Sipërfaqja ndarë sipas lartësive
Surface according to altitude

(lartësia në metra mbi nivelin e detit / altitude above sea level in meters)

Njësia e matjes Unit of measure	Gjithsej Total	0 – 99	100 – 299	300 – 599	600 – 999	1000 – 1499	1500 – 1999	mbi / above 2000
km ²	28,748	4,661	3,939	5,316	6,601	5,821	2,069	340
%	100.0	16.2	13.7	18.5	23.0	20.2	7.2	1.2

Lumenjtë kryesore
Main rivers

	Gjatësia brenda shtetit Length in Albanian territory *(km)*	Sipërfaqja Area *(km²)*	Lartësia mesatare Average altitude *(m)*
Drini	285	14,173	971
Semani	281	5,649	863
Vjosa	272	6,706	855
Shkumbini	181	2,444	753
Mati	115	2,441	746
Erzeni	109	760	435

Liqenet kryesore
Main lakes

	Sipërfaqja Area *(km²)*	Lartësia mbi nivelin e detit Altitude above sea level *(m)*	Thellësia maksimale Maximum depth *(m)*
		Liqene natyralë / Natyral lakes	
Shkodra	368.0	5	9
Ohri	362.6	695	287
Prespa	285.0	853	35
Butrinti	16.3	0	21
		Liqene artificialë / Artificial lake	
Fierza	72.6	295	128
Vau i Dejës	24.7	74	52
Ulza	12.5	129	61

Malet kryesorë
Main mountains

	Lartësia (m) Height (m)	Vargu malor Mountain chain	Rrethi District
Korabi	2,751	Vargu lindor	Dibër
Jezerca	2,694	Alpet e Shqipërisë	Tropojë
Radohima	2,570	Alpet e Shqipërisë	Shkodër
Gramozi	2,523	Gramozi	Kolonjë
Gjallica e Lumës	2,487	Vargu lindor	Kukës
Nëmërçka	2,485	Dhëmbel-Nëmërçka	Përmet
Tomorri	2,417	Tomorri	Berat
Koritniku	2,396	Vargu Lindor	Kukës
Mali i Thatë	2,288	Mali i Thatë	Korçë
Shebeniku	2,253	Kurrizi qendror	Elbasan
Lunxheria	2,155	Dhëmbel-Nëmërçka	Gjirokastër
Dhëmbeli	2,080	Dhëmbel-Nëmërçka	Përmet
Çika	2,045	Vargu detar	Vlorë

Piramida e popullsisë
Pyramid of population

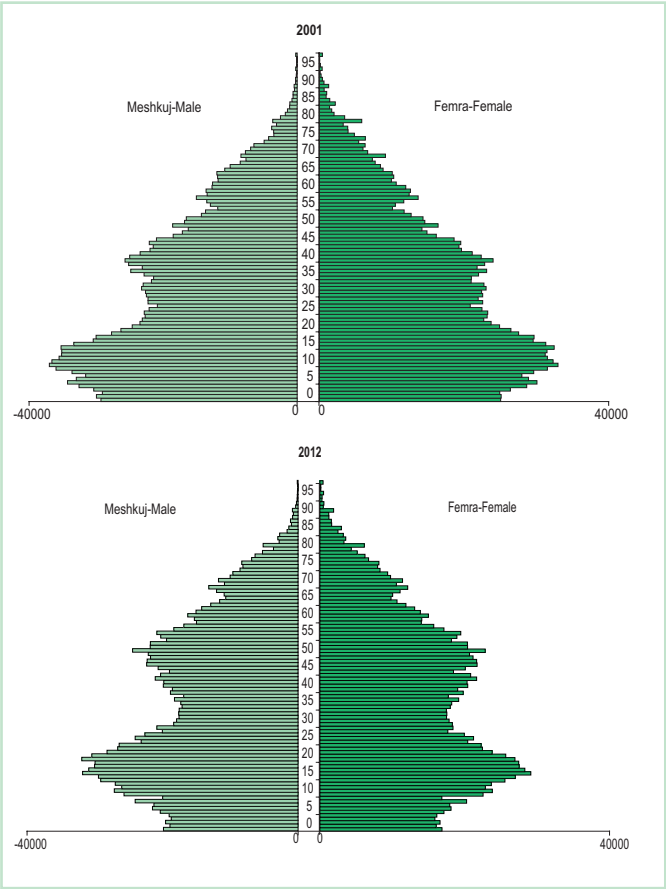

Popullsia sipas grupmoshave 2012
Population by age group 2012

	Gjithsej Total	Meshkuj Male	Femra Female
Gjithsej-Total	**2.815.749**	**1.410.881**	**1.404.868**
0 - 4	164.405	86.190	78.215
5 - 9	182.710	96.123	86.587
10-14	234.677	121.080	113.597
15-19	270.244	136.547	133.697
20-24	245.003	128.846	116.157
25-29	192.976	99.316	93.660
30-34	164.889	79.880	85.009
35-39	168.433	79.323	89.110
40-44	187.490	89.428	98.063
45-49	194.000	95.164	98.836
50-54	196.570	98.325	98.245
55-59	163.652	81.909	81.743
60-64	131.344	66.213	65.131
65-69	103.908	52.352	51.556
70-74	93.013	45.622	47.391
75-79	64.174	31.332	32.842
80-84	35.281	15.512	19.769
85+	22.980	7.720	15.260

Popullsia sipas dy Censuseve të Popullsisë dhe Banesave 2001 dhe 2011
Population according 2001 and 2011 Population and Housing Censuses

000

	2001	2011	2012
Popullsia-Population	**3.069**	**2.800**	**2.816**
0 - 14	899	579	582
15 - 59	1.826	1.773	1.783
60+	344	448	451

Shpërndarja e bashkive/komunave sipas madhësisë së popullsisë, 2011
Municipality/Communes according to population size, 2011

Madhësia e bashkisë/komunës Size class of the municipality/commune	Numri i bashkive dhe komunave Number of municipalities and communes	Popullsia Population
Gjithsej-Total	**373**	**2.800.138**
Mbi 100.000 banorë 100.000 inhabitants and over	2	531.744
50.000-99.999	6	407.601
20.000-49.999	10	278.733
10.000-19.999	26	354.314
8.000-9.999	26	224.733
6.000-7.999	40	279.739
4.000-5.999	63	311.090
2.000-3.999	95	283.814
1.000-1.999	70	104.905
500-999	24	19.233
Më pak se 500 banorë Less than 500 inhabitants	11	4.232

Popullsia sipas qarqeve 2012
Population by prefectures 2012

Qarqet Prefectures	Gjithsej Total	Meshkuj Male	Femra Female
Gjithsej-Total	**2.815.749**	**1.410.881**	**1.404.868**
Berat	142.735	71.858	70.877
Dibër	137.811	70.214	67.597
Durrës	264.250	133.027	131.224
Elbasan	297.476	149.621	147.856
Fier	312.061	157.834	154.227
Gjirokastër	72.578	36.746	35.833
Korçë	221.586	111.946	109.640
Kukës	85.768	43.239	42.529
Lezhë	134.774	67.471	67.303
Shkodër	216.548	107.447	109.101
Tiranë	753.543	372.653	380.890
Vlorë	176.619	88.826	87.793

Lindjet dhe Vdekjet
Live births and deaths

	Lindjet Live Births	Vdekjet Deaths
2010	34.061	20.107
2011	34.285	20.012
2012	35.473	20.870

Martesat dhe divorcet
Marriages and divorces

	Martesa Marriages	Divorcet Divorces
2010	25.428	3.478
2011	25.556	3.642
2012	22.891	3.561

Divorcet për 100 martesa
Divorces per 100 marriages

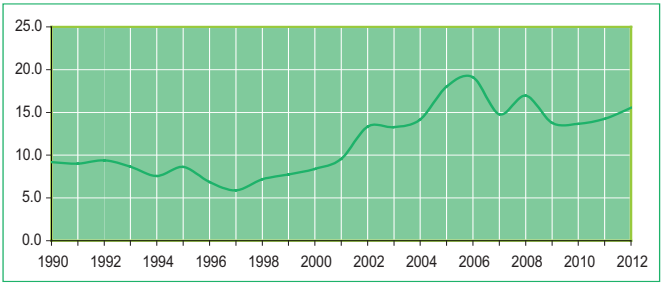

Tregues të forcave të punës
Labour force indicators

%

	2010	2011	2012	
Shkalla e punësimit	53,5	58,7	56,3	Employment rate
Shkalla e pjesëmarrjes në forcat e punës	62,3	68,5	65,5	Labour force participation rate
Shkalla e papunësisë	14,2	14,3	13.9	Unemployment rate

Burimi i informacionit: Anketa e Forcave të Punës
Source of information: Labour Force Survey

Shkalla e papunësisë
Unemployment rate

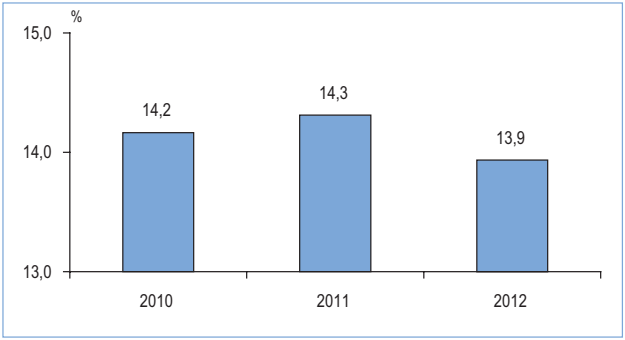

Burimi i informacionit: Anketa e Forcave të Punës
Source of information: Labour Force Survey

Të punësuar sipas aktivitetit ekonomik (sipas NVE-së)
Employed by economic activity (by NACE)

Aktiviteti ekonomik	2010	2011	2012	Economic activity
Punësimi gjithsej (000)	**1.167**	**1.160**	**1.116**	**Total employment (000)**
Punësimi në %	100,0	100,0	100,0	Employment in %
Bujqësi	42,1	45,4	47,4	Agriculture
Industri përpunuese	8,2	7,7	6,4	Manufacturing
Ndërtim	9,9	8,2	8,3	Construction
Industri nxjerrëse, Energji, Gaz dhe Ujë	2,5	3,0	1,8	Mining and quarring & Electricity, Gas and Water supply
Shërbime të orientuara drejt tregut	21,0	20,3	20,8	Market Services
Shërbime jo të orientuara drejt tregut	16,3	15,4	15,3	Non-market Services

Burimi i informacionit: Anketa e Forcave të Punës
Source of information: Labour Force Survey

Të punësuar sipas grup profesioneve
Employed by groups of occupations

%

Profesioni	2010	2011	2012	Occupation
Gjithsej	**100,0**	**100,0**	**100,0**	**Total**
Ligjvënës, Specialistë, dhe Teknikë	15,4	12,6	13,7	Managers, professionals, and technicians
Nëpunës të thjeshtë, Punëtorë të shërbimeve, shitblerjeve dhe dyqaneve	16,0	16,6	17,4	Clerical, service and sales workers
Punëtorë të kualifikuar të bujqësisë dhe peshkimit	58,8	56,4	59,7	Skilled agricultural and trades workers
Zejtarë dhe punëtorë të zanateve të ndryshme	5,7	6,9	5,4	Plant and machine operators, and assemblers
Profesione elementare	3,5	6,7	3,5	Elementary occupations
Mbrojtja	0,6	0,7	0,3	Armed forces
Të paklasifikuar	0,0	0,1	0,1	Not elsewhere classified

Burimi i informacionit: Anketa e Forcave të Punës
Source of information: Labour Force Survey

Të papunë të regjistruar sipas grup-moshës
Registered job seekers by age group

(Mesatare -Average)

	2009	2010	2011	2012
Gjithsej / Total	**142.68**	**143.876**	**142.484**	**142.530**
15-19	9.073	7.266	7.106	6.548
20 - 24	20.199	16.970	16.463	15.580
25 - 34	32.363	33.000	32.786	32.897
35 +	80.433	86.640	86.129	87.505

Burimi i informacionit: Të dhëna administrative
Source of information: Administrative data

Paga mesatare mujore sipas aktivitetit ekonomik
Average monthly wage by economic activity

Lekë

	2009	2010	2011	2012	
Paga mesatare mujore	**40.874**	**43.627**	**46.655**	**50.092**	**Average monthly wage**
Bujqësi. pyje. peshkim	37.300	38.150	40.570	45.627	Agriculture.foresty.fishing
Industri	39.433	41.700	45.352	47.140	Industry
Ndërtim	36.200	38.100	40.260	41.000	Construction
Tregti	37.200	39.300	41.590	42.200	Trade
Transport e Komunikacion	39.800	41.250	43.409	44.122	Transport and Communication
Arsim	44.800	47.500	50.783	55.305	Education
Shëndetësi	39.500	42.000	45.205	47.116	Health

Ndryshimi vjetor i pagës mesatare reale në sektorin shtetëror
Annual change of average real wage in public sector

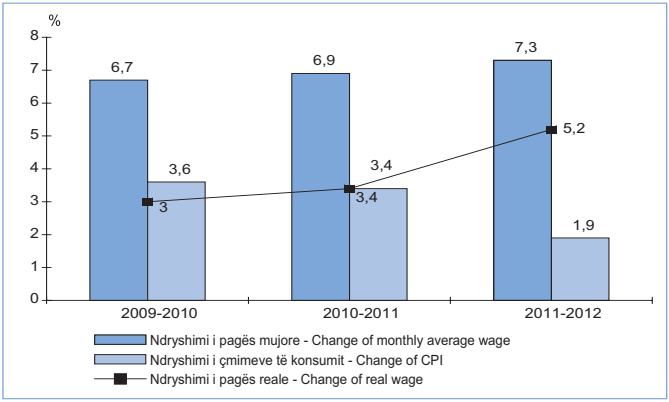

**Burimi i informacionit: Të dhëna administrative*
**Source of information: Administrative data*

Mbrojtja sociale
Social protection

Lekë

	2009	2010	2011	2012	
Paga minimale zyrtare	18.000	19.000	20.000	21.000	Official minimum wage
Pagesa e papunësisë	6.340	6.565	6.850	6.850	Unemployment benefit
Ndihma ekonomike					Social assistance
e plotë	3.861	4.023	4.195	4.195	full
e pjesëshme	3.119	3.325	3.390	3.390	partial

Pensioni minimal dhe maksimal mujor i pleqërisë
Monthly minimum and maximum retired pension

Lekë

	2009	2010	2011	2012	
Qytet					**Urban**
Pensioni minimal	10.276	10.690	11.117	11.562	Minimum pension
Pensioni maksimal	20.522	21.380	22.234	23.123	Maximum pension
Fshat	6.344	6.980	7.468	7.841	**Rural**

Pensionet sipas llojit të pensionit, 2012
Pensions by type of pension, 2012

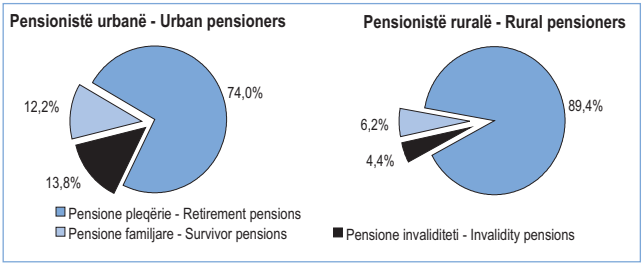

*Burimi i informacionit: Të dhëna administrative
*Source of information: Administrative data

Familje që përfitojnë ndihmë ekonomike sipas madhësisë së familjes
Households receiving social assistance, by family size

000

	2009	2010	2011	2012	
Familje gjithsej	**96.9**	**97.5**	**99.5**	**98.8**	**Total household**
1 pjestar	6.3	6.5	6.5	5.5	1 member
2 pjestarë	8.0	8.3	8.6	8.7	2 members
3 pjestarë	13.0	13.7	14.4	15.0	3 members
4 pjestarë	27.3	27.4	28.3	28.5	4 members
5 pjestarë	21.3	21.5	21.7	21.8	5 members
6 pjestarë	11.6	11.2	11.3	11.0	6 members
Mbi 6 pjestarë	9.4	8.9	8.7	8.3	More than 6 members

Familjet që përfitojnë ndihmë ekonomike sipas qarqeve
Households receiving social assistance, by prefectures

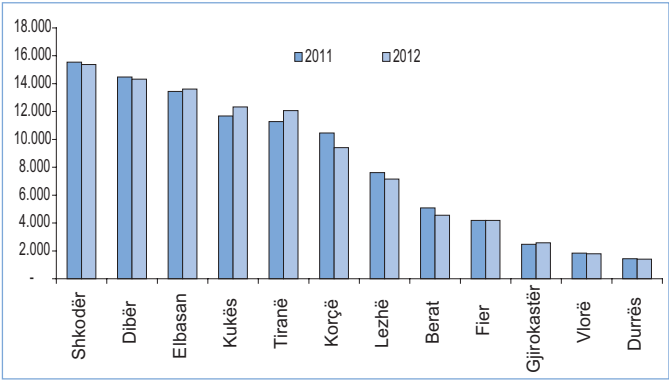

*Burimi i informacionit: Të dhëna administrative
*Source of information: Administrative data

Institucione arsimore
Educational institutions

Arsimi	08-09	09-10	10-11	11-12	12-13	Education
Gjithsej	**3.907**	**3.918**	**3.844**	**3.941**	**3.952**	**Total**
Kopshte	1.774	1.778	1.799	1.907	1.911	Pre-school
sektori privat	89	92	80	146	133	private sector
9 vjeçare	1.605	1.600	1.496	1.473	1.472	Primary & Lower sec.
sektori privat	128	141	140	132	126	private sector
I mesëm	502	500	508	507	511	Upper secondary
sektori privat	121	118	124	124	126	private sector
I lartë	26	40	41	54	58	Tertiary
sektori privat	15	29	30	43	44	private sector

Të regjistruar sipas niveleve arsimore
Enrollment by educational level

Arsimi	08-09	09-10	10-11	11-12	12-13	Education
Gjithsej	**759.340**	**777.892**	**782.084**	**797.213**	**801.982**	**Total**
Parashkollor	75.445	74.914	76.389	80.488	81.865	Pre-school
sektori privat	3.464	3.641	3.512	5.728	5.310	private sector
9 vjeçar	457.886	439.995	420.684	403.704	390.837	Primary & Lower sec.
sektori privat	20.452	21.241	21.180	20.834	20.599	private sector
I mesëm	132.803	140.657	150.134	152.182	154.425	Upper secondary
sektori privat	11.695	12.297	13.946	15.853	17.320	private sector
Profesional	21.658	20.006	18.697	19.180	24.288	Vocational
sektori privat	1.827	1.539	1.351	1.417	1.407	private sector
Pas të mesme jo e lartë	-	-	-	1.876	2.270	Post-secondary non-tertiary
sektori privat				32	33	private sector
I lartë	93.206	122.326	134.877	158.963	172.585	Tertiary
sektori privat	13.411	23.409	27.354	34.582	33.527	private sector

Numri i të diplomuarve në të gjitha nivelet e arsimit
Number of graduates from all levels of education

Arsimi	2007-08	2008-09	2009-10	2010-11	2011-12	Education
9 vjeçar	54.034	51.028	52.287	51.186	50.380	Lower secondary
Të mesëm	31.122	34.289	34.823	40.354	40.927	Upper secondary
Profesional	5.752	6.109	4.839	4.801	2.844	Vocational
Pas të mesme të lartë			114	232	245	Post secondary non tertiary
Të lartë gjithsej	15.530	18.327	22.358	22.814	29.130	Tertiary in total
Universitar përveç Bachelor	13.151	13.315	10.283	8.804	8.261	Ba&Ma or equivalent
Vetëm Bachelor	2.379	5.012	12.075	14.010	20.869	Bachelor only

Struktura e studentëve të diplomuar në arsim sipas fushave të studimit
Structure of students graduated by fields of study

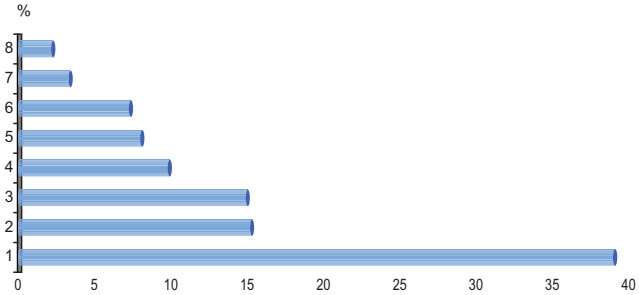

1	Sociale, Biznes, Drejtësi	1	Social, Business, Law
2	Shkencat e arsimit	2	Sciences of Education
3	Shëndetësi	3	Health
4	Humanitare dhe Artet	4	Humanities and Arts
5	Ing, Makina dhe Ndërtim	5	Eng. Manufac. Construction
6	Shkenc.Nat, Mat.Informatikë	6	Science, Math., Computing
7	Bujqësia dhe Veterinaria	7	Agriculture and Veterinary
8	Shërbimet	8	Services

Stafi mësimor sipas nivelit arsimor
Educational staff by levels

Arsimi	2008-09	2009-10	2010-11	2011-12	2012-13	Education
Gjithsej	**42.604**	**43.050**	**42.252**	**42.758**	**43.054**	**Total**
Parashkollor	3.949	4.144	4.047	4.349	4.498	Pre-school
9 vjeçar	27.724	27.241	25.973	25.584	25.263	Primary & Lower sec.
I mesëm	8.046	8.250	8.179	8.473	8.610	Upper secondary
I lartë	2.885	3.415	4.053	4.352	4.683	Tertiary

Raporti nxënës për mësues
Pupil per teacher ratio

Arsimi	2008-09	2009-10	2010-11	2011-12	2012-13	Education
Në arsimin publik						**In public sector**
9 vjeçar cikli i ulët	20,5	20,0	20,2	19,9	19,4	Primary
Qytet	26,4	25,6	25,9	26,0	25,6	Urban
Fshat	17,0	16,6	16,7	16,1	15,5	Rural
9 vjeçar cikli i lartë	14,3	14,1	14,0	13,6	13,2	Lower secondary
Qytet	16,5	16,6	16,3	16,1	15,8	Urban
Fshat	12,8	12,3	12,3	11,8	11,4	Rural
I mesëm	16,0	16,3	17,7	17,6	17,7	Upper secondary
Qytet	16,4	16,4	17,8	17,8	17,9	Urban
Fshat	15,0	16,0	17,2	17,0	17,4	Rural
Në arsimin privat						**In private sector**
9 vjeçar cikli i ulët	15,3	15,1	15,1	14,6	15,4	Primary
Qytet	15,3	15,0	15,2	14,7	14,8	Urban
Fshat	15,0	7,3	14,8	14,3	22,4	Rural
9 vjeçar cikli i lartë	7,5	7,8	8,4	8,3	8,7	Lower secondary
Qytet	7,4	7,7	8,4	8,3	8,6	Urban
Fshat	8,9	8,6	7,8	7,7	10,3	Rural
I mesëm	8,4	8,8	8,9	8,9	8,9	Upper secondary
Qytet	6,8	8,8	9,1	8,9	8,8	Urban
Fshat	8,5	10,9	7,1	8,2	11,0	Rural

Numri i nxënësve dhe studentëve
Number of pupils and students

000 banorë / inhabitants

	2008-09	2009-10	2010-11	2011-12	2012-13	
Nxënës	203	201	200	196	195	Pupils
Studentë	32	42	47	56	61	Students

Pjesmarrja e grup-moshës përkatëse të popullsisë në arsim
Enrollment rate for school aged population

%

Arsimi	2008-09	2009-10	2010-11	2011-12	2012-13	Education
Gjithsej	**68,1**	**71,1**	**72,9**	**85,9**	**90,3**	**Total**
Femra	68,7	71,5	73,1	86,8	91,4	Female
Meshkuj	67,5	70,7	72,6	85,1	89,2	Male

Shënim:Treguesi për dy vitet e fundit është llogaritur bazuar në popullsinë sipa census 2011, për vitet e tjera është llogaritur bazuar në projeksionet e popullsisë sipas census 2001.
Note:For two last years indicator is calculated by census 2011 population data, for years before is calculated by population projections based on 2001 census data.

Përqindja e shpenzimeve në arsim ndaj shpenzimeve të buxhetit të shtetit dhe PBB
Percentage of expenditures in education regarding the expenditure of state budget and GDP

	2008	2009	2010	2011	2012	
Ndaj shpenzimeve të Buxhetit të Shtetit	10,8	10,4	13,0	12,7	13,3	Of the total expenditures of State Budget
Ndaj PBB	3,5	3,4	3,5	3,3	3,4	Of GDP

Tregues të Shëndetësisë
Health indicators

Institucione Shëndetësore	2008	2009	2010	2011	2012	Health Institutions
Numri i institucioneve gjithsej	**2.503**	**2.434**	**2.448**	**2.472**	**2.460**	**Number of institutions total**
Qëndrat shëndetësore	580	316	475	456	421	Health centers
Ambulanca	1.877	1.772	1.927	1.970	1.992	Ambulances
Poliklinika	46	46	46	46	47	Polyclinics
Vizita gjithsej (000)	**5.570**	**5.749**	**6.551**	**6.925**	**6.983**	**Total visits (000)**
Spitale						**Hospitals**
Numri i spitaleve	**45**	**44**	**44**	**44**	**44**	Number of hospitals
Numri i shtretërve spitalor	9.092	8.805	8.707	8.392	8.410	Number of hospital beds
Të shtruar në spitale	**260.164**	**265.200**	**258.407**	**240.562**	**247.391**	Hospitalized persons
Nr. i shtretërve për 100.000 banorë	287	276	273	311	299	No. of beds per 100.000 inhabitants
Ditë qëndrimi mesatar	5.9	5.7	5.8	5.7	6.1	Average length of stay (in days)
Ditë-shtretër të realizuar (000)	1.524	1.509	1.472	1.404	1.509	Days in bed realized (000)
Shfrytëzimi i shtratit (në ditë)	168	172	169	161	173	Bed occupancy (in days)
Xhiro e shtratit	29	30	29	29	29	Bed turn over
Konsultori i Gruas						**Women's Consutancy**
Konsultore	**2.008**	**2.016**	**1.945**	**2.077**	**2.072**	Women's consultation
Në fshat	1.900	1.904	1.834	1.966	1.959	In rural
Vizita në konsultore (000)	273	287	306	318	294	Visit's in consultation (000)
Vizita në konsultore në fshat (000)	155	164	168	179	161	Visit's in consultation. rural (000)
Konsultori i Fëmijës						**Children's Consutancy**
Konsultore të fëmijës	**2.010**	**2.061**	**2.090**	**2.142**	**2.113**	**Child consultations**
Qytet	147	142	144	150	149	Urban
Fshat	1.863	1.919	1.946	1.992	1.964	Rural
Vizita në konsultore (000)	907	924	1.012	992	973	Visit's in consultation (000)
Vizita në konsultore në fshat (000)	492	508	580	535	548	Visit's in consultation. rural (000)

Burimi: Ministria e Shëndetësisë
Source: Ministry of Health

Tregues makroekonomikë për shëndetësinë, sektori shtetëror
Macroeconomic indicators for health, public sector

Shpenzimet	2008	2009	2010	2011	2012	Expenditures
Buxhetit të shtetit gjithsej (mln lekë)	351.491	379.602	324.721	330.450	330.383	Budget (mln lek)
Buxhetit për shëndetësinë (mln lekë)	26.713	30.738	32.658	35.024	36.535	Budget for health (mln lek)
Shëndetësinë kundrejt (%)						**Health towards (%)**
Shpenzimeve buxhetore	7.6	8.1	10.1	10.6	11.1	Budget expenditures
Produkti i Brendshëm Bruto	2.5	2.7	2.7	2.7	2.8	Gross Domestic Product

Burimi: Ministria e Financës
Source: Ministry of Finance

Produkti i brëndshëm bruto sipas degëve të ekonomisë
Gross domestic production by main economic branches

mln lekë

	2008	2009	2010*	2011*	
PBB me çmime korrente	1,089,293	1,148,082	1,222,462	1,282,255	GDP at current prices
Rritja vjetore e PBB me çmime konstante krahasuar me vitin e mëparshem	7.5	3.3	3.8	3.1	Annual of GDP at constant prices compared tu previous year
Struktura e PBB sipas aktivitetit ekonomik me çmime korrente	**100.0**	**100.0**	**100.0**	**100.0**	**Structure of GDP by economic activities at current prices**
Bujqësia, gjuetia dhe pyjet	18.7	18.7	19.3	19.5	Agriculture, hunting & forestry
Industri	9.8	10.1	11.7	12.0	Industry
Industria Nxjerrëse	1.2	1.0	1.4	1.9	Extracting Industry
Industria Përpunuese	8.6	9.1	10.4	10.1	Manufacturing Industry
Ndërtim	14.9	14.2	11.0	10.7	Construction
Tregeti, Hotele dhe Restorante	21.1	20.8	21.0	21.8	Trade, Hotels and Restorants
Transport dhe komunikacion	9.6	9.3	9.5	9.4	Transport and communication
Shërbime te tjera	25.8	26.9	27.5	26.7	Other Services

**Të dhëna gjysëm-finale / Semi final data*

***Të dhëna paraprake / Preliminary data*

Struktura e PBB sipas aktivitetit
Structure of GDP by economic activities

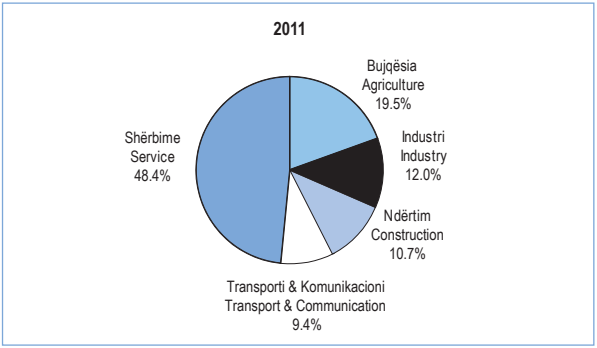

Bilanci i pagesave
Balance of payment

mln Euro

	2009	2010	2011	2012	
Llogaritë korrente	**-1329.8**	**-1018.6**	**-1122.1**	**-1021.3**	**Current Account**
Eksporti i mallrave f.o.b.	750.7	1171.5	1405.5	1525.6	Merchandise: Export, fob
Importi i mallrave f.o.b.	-3054.4	-3254.2	-3647.1	-3524.8	Merchandise: Imports, fob
Bilanci tregtar	**-2303.7**	**-2082.7**	**-2241.6**	**-1999.2**	**Trade balance**
Shërbimet: kredi	1771.4	1750.7	1747.4	1655.1	Services: Credit
Shërbimet: debi	-1597.5	-1518.9	-1612.7	-1459.9	Services: Debit
Të ardhurat: kredi	269.4	286.3	269.6	204.4	Income: Credit
Të ardhurat: debi	-407.3	-376.5	-222.0	-293.3	Income: Debit
Transferta Private	937.9	922.4	937.3	871.7	Private Unrequited Transfers
Transferta Shtetërore	27.1	45.3	20.9	25.0	Official Unrequited Transfers
Llogaria kapitale	**84.9**	**85.0**	**84.9**	**81.4**	**Capital account**
Llogaria financiare	**937.3**	**786.6**	**842.1**	**785.9**	**Finance account**
Investime Direkte	716.9	793.3	747.0	744.9	Direct investment
Investime Portofoli	-2.7	316.3	39.8	62.9	Portfolio investment
Kapitale të tjera*	186.0	-47.8	464.8	380.2	Other Capital*
Gabime dhe harresa neto	278.5	325.4	166.4	231.2	Net Errors and omissions
Bilanci i përgjithshëm	**-29.2**	**178.8**	**-28.6**	**77.3**	**Overall Balance**
Rezervat	-29.1	-178.8	28.6	-77.3	Reserve Assets
Përdorim kredish dhe huash nga FMN	-7.4	-9.2	-8.7	-8.0	Use of Fund Credit and Loans
Ndryshimi total në Rezerve	**214.2**	**-31.5**	**254.6**	**-16.7**	**Total Changes in Reserve Assets**
nga të cilat: Rivleresim	23.9	-2.3	75.7	6.9	of which: Revaluation

*Nuk përfshihen përdorime huash e kredish nga FMN
*Excluding use of credits and loans from IMF

Burimi i informacionit: Banka e Shqipërisë, Raporti Statistikor
Source of information: Bank of Albania, Statistical Report

Oferta e parasë
Money Supply

gjëndje në fund - end of year

	2009	2010	2011	2012	
Baza monetare	284.840	283.454	289.810	297.722	Monetary base
Paraja jashtë korporatave depozituese	209.044	195.059	194.923	192.692	Currency outside depository corporations
Depozitat	662.426	785.225	875.226	930.690	Deposits
Agregati M1	284.506	275.427	276.898	281.233	M1 Aggregate
Agregati M2	578.182	604.517	647.003	669.550	M2 Aggregate
Agregati M3	871.470	980.284	1.070.150	1.123.381	M3 Aggregate
Burimet e bazës monetare					**Monetary base sources**
Mjetet e huaja neto	244.443	339.409	387.271	451.148	Net foreign assets
Mjetet e brendshme	781.943	826.848	903.860	909.350	Domestic assets
Pretendimet ndaj qeverise neto	341.292	343.395	361.663	354.029	Net claims on central government
Pretendime ndaj korporatave të tjera	440.650	483.453	542.197	555.321	Claims on other depository corporations
Të tjera neto	3.517	10.283	29.672	34.426	Remaining items net

Kredia për ekonominë
Credit to economy

mln lekë

	2009	2010	2011	2012	
Totali i kredisë	**440.397**	**483.200**	**541.900**	**554.732**	**Total loans**
Kredia për qeverinë lokale	-	85	147	194	Credits to local government
Kredia për korporatat jofinanciare publike	12.056	9.374	18.679	23.781	Credits to public non-financial corporation
Kredia për korporatat jofinanciare private	275.480	315.949	364.374	370.993	Credits to private non-financial corporation
Kredia për korporatat e tjera financiare	6.032	8.705	9.842	10.163	Credits to other financial corporations
Kredia për sektorë të tjerë rezidentë	146.829	149.087	148.858	149.602	Credits to other resident sectors

Burimi i informacionit: Banka e Shqipërisë, Raporti Statistikor
Source of information: Bank of Albania, Statistical Report

Përqindjet vjetore të interesit të Lek-ut
Annual interest rates of Lek

gjëndje në fund - end of year

	2009	2010	2011	2012	
Norma e remunerimit	3,7	3,5	3,3	2,8	Remuneration rate
Norma e depozitave	6,8	6,4	5,9	5,4	Deposits rate
Norma e kredisë	12,5	11,3	11,2	10,3	Lending rate

Kurset e këmbimit me valutat e huaja
Foreign exchange rate

mesatarja e periudhës - average period

	2009	2010	2011	2012	
Lekë / USD	94.98	103.93	100.90	108.18	Lek / USD
Lekë / EURO	122.81	137.79	140.33	139.04	Lek / EURO
Lekë / JPY	101.60	118.66	126.68	135.74	Lek / JPY
Lekë / CHF	87.50	99.87	113.98	115.39	Lek / CHF

Burimi i informacionit: Banka e Shqipërisë, Raporti Statistikor
Source of information: Bank of Albania, Statistical Report

Buxheti i Shtetit
State Budget

mln lekë

	2009	2010	2011	2012	
Të ardhurat	**299.598**	**324.721**	**330.475**	**330.383**	**Revenues**
1.Të ardhurat tatimore	270.830	288.564	303.933	300.860	1.Tax revenue
Nga të cilat					of which:
Të ardh. nga sigurimet shoqërore	44.344	45.041	48.844	49.533	Social insurance contributions
Të ardh. nga sigurimet shëndetsore	5.467	6.432	6.152	6.590	Health insurance contributions
2.Të ardhurat jo tatimore	24.338	31.552	22.731	23.964	2. Nontax revenue
3. Ndihma	4.430	4.605	3.811	5.559	3. Grants
Shpenzimet	**379.602**	**362.752**	**376.352**	**376.239**	**Expenditures**
1. Shpenzimet korente	283.637	300.878	305.673	314.584	1. Current expenditures
Nga të cilat					of which:
Shpenzime për sigurimet shoqërore	73.744	79.316	85.317	89.860	Social insurance expenditures
Shpenzime për sigurimet shëndetsore	22.980	25.141	26.974	28.828	Health insurance expenditures
2. Shpenzimet kapitale	95.880	67.492	70.679	61.655	2. Capital expenditures
3. Transferta të ndryshme	85	5.618	0	0	3. Other Transfers
Defiçiti total	**-80.004**	**-38.031**	**-45.877**	**-45.856**	**Deficit general**
Financimi i defiçitit					Financing of deficit
I brendshëm	69.824	27.819	26.119	26.494	Domestic financing
I jashtëm	10.182	10.212	19.758	19.362	Foreign financing

Treguesit e Buxhetit të Shtetit ndaj PBB me çmime korrente
Indicators of the State Budget regarding GDP, in current price

%

	2009	2010	2011	2012	
Të ardhurat e buxhetit	26,0	26,6	25,8	25,8	Budget revenues
Shpenzimet buxhetore	33,0	29,7	29,4	29,3	Budget Expenditures
Defiçiti buxhetor	(7,0)	(3,1)	(3,6)	(3,6)	Budget Deficit

Burimi i informacionit: Ministria e Financave
Source of information: Ministry of Finance

Shpenzimet buxhetore sipas klasifikimit funksional (Klasifikim i ri)

Expenditures by function classification (New classification)

mln lekë

		2009	2010	2011	2012	
	Gjithsej	**379.862**	**362.752**	**376.351**	**376.239**	**Total**
1	Shërbimet e Përgjithshme Publike	71.483	72.639	78.079	75.754	General Public Services
2	Mbrojtja	11.683	13.325	12.600	12.457	Defense
3	Rendi dhe Siguria publike	17.594	19.329	20.905	21.161	Public Order and Safety
4	Çështjet Ekonomike	89.608	52.659	51.374	44.237	Economic affairs
5	Mbrojtja e Mjedisit	326	438	706	472	Environmental protection
6	Strehimi dhe Komoditete e Komunitetit	17.967	23.382	23.666	22.683	Housing and community amenities
7	Shëndetësia	30.738	32.658	35.024	36.535	Health
8	Argëtimi. Kultura dhe Çështjet Fetare	4.242	3.920	4.514	4.749	Recreation. Culture and religion
9	Arsimi	39.311	42.310	42.037	44.027	Education
10	Mbrojtja Sociale	94.646	102.092	107.446	114.164	Social Protection
	Të tjera (Huadhenie KESH. trans.kapitale)	2.264	-	-	-	Other (Capital transfers etc)

Burimi i informacionit: Ministria e Financave
Source of information: Ministry of Finance

Indeksi mesatar i Çmimit të Konsumit sipas grupeve kryesore
Average Consumer Price Index by main groups

% (Dhjetor / December 2007 = 100)

	2009	2010	2011	2012	
Artikuj gjithsej	**103,4**	**107,1**	**110,8**	**113,0**	**Total**
Ushqime dhe pije joalkolike	105,9	111,4	116,2	119,0	Food and non-alcoholic beverage
Pije alkolike dhe duhan	104,2	109,9	122,8	125,6	Alcoholic beverages and tobacco
Veshje dhe këpucë	94,6	93,2	91,4	89,4	Clothing and footwear
Qira, ujë, lënde djegëse, energji	105,1	108,9	111,9	112,9	Rent, water, fuel and power
Mobilje dhe paisje shtepie	100,5	101,0	101,9	103,3	Furniture household and maintenance
Shëndeti	102,6	111,3	119,9	123,2	Medical care
Transporti	102,5	107,3	113,7	118,6	Transportation
Komunikacioni	80,8	81,1	81,3	81,3	Comunication
Argëtim dhe kulturë	110,7	110,9	112,1	114,0	Recreation and culture
Shërbim arsimor	102,6	105,7	105,8	107,5	Education service
Hotele, kafene, restorant	103,0	104,3	105,6	107,5	Hotels, coffe-house and restaurants
Mallra dhe shërb, të ndryshme	101,2	102,9	103,2	109,3	Goods and Different services

Ndryshimet vjetore të Indeksit të Çmimeve të Konsumit sipas grupeve kryesore
Annual changes of Consumer Price Index by main groups

% Dhjetor - December 2007 = 100

	2009	2010	2011	2012	
Artikuj gjithsej	**3,7**	**3,4**	**1,7**	**2,4**	**Total of goods**
Ushqime dhe pije joalkolike	6,8	4,6	1,2	3,6	Food and non-alcoholic beverage
Pije alkolike dhe duhan	4,1	6,5	9,5	3,8	Alcoholic beverages & tobacco
Veshje dhe këpucë	-1,1	-2,3	-2,4	-2,3	Clothing and footwear
Qira, ujë, l,djegëse, energji	0,9	4,7	1,3	0,3	Rent, water, fuel and power
Mobilje e paisje shtëpie	0,7	0,3	1,3	1,5	Furnit,household & maintenance
Shëndeti	8,6	6,5	4,1	1,5	Medical care
Transporti	4,3	3,3	5,8	3,4	Transportation
Komunikacioni	0,4	0,6	-0,4	1,3	Comunication
Argëtim dhe kulturë	1,0	0,1	1,2	1,9	Recreation and culture
Shërbim arsimor	4,7	-0,5	1,5	1,9	Education service
Hotele, kafene, restorant	1,3	1,4	1,5	2,0	Hotels,Bar-coffe & Restaurants
Mallra e shërb,të ndryshme	0,2	1,8	-0,4	5,7	Goods & Different services

Ndryshimi i indekseve të Dhjetorit të vitit n me Dhjetorin e vitit n-1
Variation of December indices on year n with December of year n-1

Ndryshimet vjetore* të IÇK në grupet "Ushqime, pije joalkolike" dhe "Pije alkolike, duhan" sipas nëngrupeve

Annual change* of CPI in groups "Food, non alcoholic beverage" and "Tobacco, alcoholic beverages" by subgroups

%

Dhjetor - December 2007 = 100

Grupe e nëngrupe	2009	2010	2011	2012	Groups and subgroups
Ushqime, pije joalkolike	**6,8**	**4,6**	**1,2**	**3,6**	**Food,non alcoholic beverages**
Ushqime	7,0	4,7	1,1	3,6	Foods
Bukë dhe drithra	-4,3	7,3	7,4	0,6	Bread and cereals
Mish	3,3	2,5	2,9	2,1	Meat
Peshk	4,5	5,3	3,1	1,1	Fish
Qumësht djath dhe veze	0,6	5,5	4,8	3,7	Milk, cheese and eggs
Vajra dhe yndyrna	-6,2	11,5	1,8	3,1	Oil and fats
Fruta	14,0	3,6	5,9	11,2	Fruits
Zarzavate perfshi patatet	42,4	1,2	-17,5	9,0	Vegetables include potateos
Ujë mineral, pije të buta e lëngje	4,0	0,1	2,7	-0,1	Mineral water beverages and soft beverages
Pije alkolike, duhan	**4,1**	**6,5**	**9,5**	**3,8**	**Alcoholic beverages, tobacco**
Pije alkolike	2,4	4,3	2,8	2,0	Alcoholic beverages
Duhan	5,8	5,8	5,8	5,3	Tabacco

Ndryshimi mesatar vjetor i IÇK për disa rigrupime të veçanta

Annual average change of CPI for some specific rigroupings

%

Dhjetor - December 2007 = 100

Rigrupime	2009	2010	2011	2012	Rigroups
Ushqime	5,1	5,3	4,5	2,2	Foods
Pije jo alkolike	1,3	3,0	2,8	2,5	Non - Alcoholic beverages
Pije alkolike	4,1	2,4	3,7	2,1	Alcoholic beverages
Duhan	2,9	8,5	19,2	2,2	Tobaccoe
Lëndë djegëse dhe energji	2,2	8,4	4,5	0,4	Fuel and power
Shërbime mjeksore dhe dentale	4,9	18,0	16,0	1,4	Medical and dental services
Shërbime transporti	5,4	0,0	0,8	3,7	Transportation services
Shërbimi postar	0,0	0,1	-0,1	0,0	Mail service
Shërbime argëtimi dhe kulture	7,0	0,2	-0,9	1,6	Recreation and culture services
Shërbime arsimore	2,3	3,0	0,1	1,5	Education service
Tarifa publike	6,7	8,8	1,1	0,6	Public tariffs

** Ndryshimi i indekseve të Dhjetorit të vitit n me Dhjetorin e vitit n-1*

** Variation of December indices on year n with December of year n-1*

Ndërmarrjet aktive sipas formës legale
Active enterprises by legal form

gjendje në fund - end of year

Forma ligjore	Gjithsej Total	Të reja në New in 2012	Legal Form
Gjithsej	**106.837**	**12.828**	**Total**
Person Fizik	82.576	10.657	Physical person
Shoq.Përgjegjësi të Kufizuar	19.341	1.886	Limited Liability Companies
Shoqëri Anonime	850	48	Joint Stock Companies
Ndërmarrje Shtetërore (jo ShA)	927	5	Public Enterprises (no JSC)
Shoqëri të tjera	581	85	Other Companies
Administrata Publike	704	6	Public Administration
Organizata Jo Fitimprurëse dhe Organizata Ndërkombëtare	1.858	141	Non Profit Organizations and International Organizations
Gjithsej pa Adm. publike. OJF. Organizma Ndërkombëtarë	**104.275**	**12.681**	**Total exluding Public Adm.. NGO. Int.Org.**

Ndërmarrjet e reja sipas tremujorëve
New enterprises quaterly

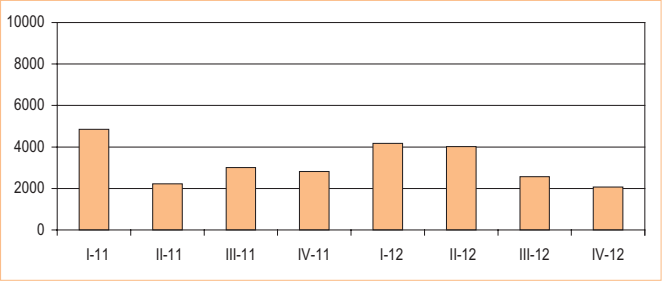

Ndërmarrjet aktive sipas vitit të krijimit dhe aktivitetit ekonomik
Active enterprises by year of creation and economic activity

gjendje në fund - end of year

Aktiviteti Ekonomik	Gjithsej Total	Viti krijimit Year of creation 2012	2011	2010	+2009	Economic activity
Gjithsej	**104.275**	**12.681**	**11.772**	**13.169**	**66.653**	**Total**
Prodhuesit e të mirave	**16.249**	**1.691**	**1.722**	**1.865**	**10.971**	**Producers of goods**
Bujqësia e Peshkimi	1.777	347	338	403	689	Agriculture & Fishing
Industria	10.003	982	928	1.001	7.092	Industry
Ndërtimi	4.469	362	456	461	3.190	Construction
Prodhuesit e shërbimeve	**88.026**	**10.990**	**10.050**	**11.304**	**55.682**	**Producers of services**
Tregtia	45.273	5.182	4.881	5.562	29.648	Trade
Hotele. Kafe. Restorante	16.888	2.711	2.525	2.507	9.145	Hotels. Coffee. Restaurants
Transporti e Komunikacioni	10.351	1.084	966	1.426	6.875	Transport & Communication
Shërbime të tjera	15.514	2.013	1.678	1.809	10.014	Other Services

Ndërmarrjet aktive sipas aktivitetit ekonomik dhe madhësisë, 2012
Active enterprises by economic activity and size, 2012

gjendje në fund - end of year

Aktiviteti ekonomik	Gjithsej Total	Grupuar sipas numrit të të punësuarve By the number of employed 1-4	5-9	10-49	50+	Economic Activity
Gjithsej	**104.275**	**94.025**	**5.396**	**3.898**	**956**	**Total**
Prodhuesit e të mirave	**16.249**	**12.433**	**1.746**	**1.635**	**435**	**Producers of goods**
Bujqësia e Peshkimi	1.777	1.687	38	41	11	Agriculture & Fishing
Industria	10.003	7.956	926	814	307	Industry
Ndërtimi	4.469	2.790	782	780	117	Construction
Prodhuesit e shërbimeve	**88.026**	**81.592**	**3.650**	**2.263**	**521**	**Producers of services**
Tregtia	45.273	42.680	1.695	808	90	Trade
Hotele. Kafe. Restorante	16.888	15.828	831	207	22	Hotels. Coffee. Restaurants
Transporti e Komunikacioni	10.351	9.919	220	168	44	Transport & Communication
Shërbime të tjera	15.514	13.165	904	1.080	365	Other Services

Nuk përfshihen:
Administrata Publike NVE 75
Organizatat Jo Fitimprurëse NVE 91
Organizatat Ndërkombëtare NVE 99

It is not included:
Public Administration NACE 75
Non Profit Organizations NACE 91
International organization NACE 99

Lejet e ndërtimit të miratuara për ndërtesa të reja
Building permits issued for new buildings

	2008	2009	2010	2011	2012	
Ndërtesa të reja për banim	910	1.021	1.283	1.059	101	Residential building
Ndërtesa të reja të tjera	582	513	562	545	46	New Non - Residential building

Vlera për ndërtime të reja sipas lejeve të miratuara
Value of new construction permits issued

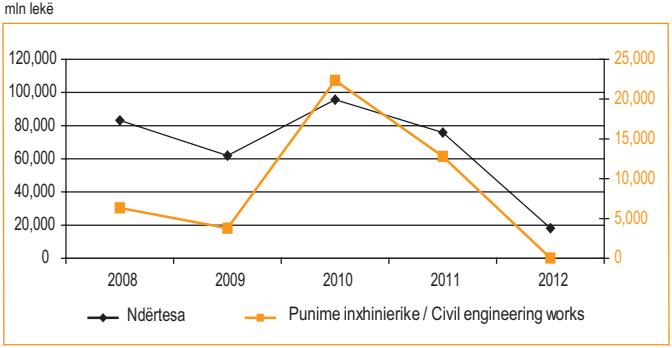

Struktura e ndërtimeve inxhinierike sipas lejeve të ndërtimit
Structure of civil engineering works by construction permits

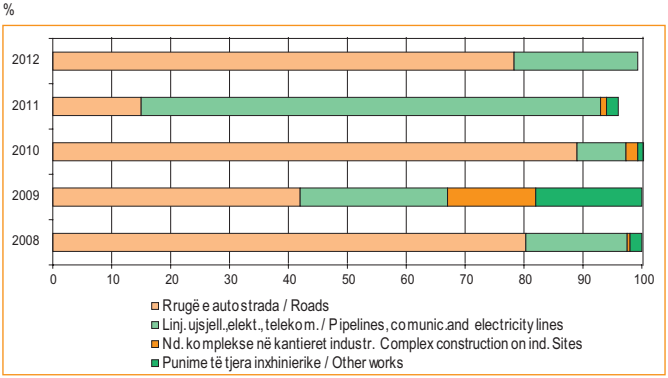

Vlera e lejeve të ndërtimit sipas klientit
Value of building permits by client

mln lekë

	2008	2009	2010	2011	2012	
Gjithsej	93.949	71.136	229.693	90.757	20.358	**Total**
Klientë shtetëror	12.069	9.306	136.213	15.121	2.215	Public Client
Klientë Privat	81.880	61.830	93.480	75.636	18.143	Privat Client

Transporti hekurodhor i mallrave dhe i pasagjerëve
Railway transport of goods and passengers

	2008	2009	2010	2011	2012	
Mallra të transportuara						**Transport of goods**
000 ton	355	343	403	317	143	000 tonne
Mln ton-km	52	46	66	50	25	Mln ton-km
Transporti i pasagjerëve						**Transport of passengers**
000 pasagjer	823	645	430	453	448	000 passengers
000 pasagjer-km	40.549	31.524	18.659	18.230	15.855	000 passengers-km

Volumi i punës së ngarkim shkarkimit në portet detare
Volume of loading and unloading work at sea ports

000 ton

	2008	2009	2010	2011	2012	
Gjithsej	**4.705**	**4.193**	**4.170**	**4.067**	**3.985**	**Total**
Porti Durrës	3.704	3.122	3.406	3.475	3.516	Port of Durres
Porti Vlorë	609	620	318	201	110	Port of Vlora
Porti Sarandë	72	82	71	24	14	Port of Saranda
Porti Shëngjin	319	369	375	367	345	Port of Shengjin

Burimi: Ministria e Transportit dhe Infrastrukturës
Source: Ministry of Transport and Infrastructure

Transporti ajror ndërkombëtar
International air transport

	2008	2009	2010	2011	2012
Shoqëri ajrore / Airlines	18	16	18	15	14
Fluturime / Flights	19.289	20.214	20.775	22.932	20.408
Mallra / Goods (ton)	2.560	1.863	1.940	2.290	1.875
Pasagjerë / Passengers	1.260	1.395	1.537	1.817	1.666

Mjetet e transportit rrugor
Road vehicles

nr./no.

	2008	2009	2010	2011	2012	
Gjithsej	**378.060**	**397.981**	**419.893**	**410.629**	**394.485**	**Total**
Vetura pasagjerësh	264.828	281.236	294.729	300.974	297.370	Cars
Autobuza e mikrobuza	6.645	6.594	7.032	6.698	5.250	Buses
Kamjona e kamjonçina	79.054	79.905	84.314	71.278	60.165	Trucks
Makineri bujqësore	1.987	1.969	1.997	761	509	Agricultural tractor
Motorçikleta e triçikla	18.329	20.874	24.022	24.009	25.492	Motorcycles
Rimorkio	7.217	7.403	7.799	6.909	5.699	Trailers

Burimi: Ministria e Transportit dhe Infrastrukturës
Source: Ministry of Transport and Infrastructure

Aksidente automobilistike dhe të aksidentuar
Road accidents and casualties

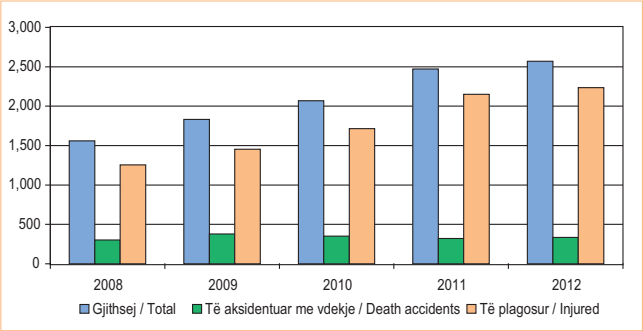

Aksidente automobilistike sipas qarqeve
Road accidents by prefectures

	2008	2009	2010	2011	2012
Shqipëria/Albania	**1.208**	**1.465**	**1.564**	**1.876**	**1.870**
Berat	38	49	53	108	98
Dibër	29	29	30	50	63
Durrës	187	260	297	286	233
Elbasan	74	78	89	100	114
Fier	97	117	130	124	196
Gjirokastër	29	35	26	28	19
Korçë	64	78	109	127	132
Kukës	11	6	14	19	23
Lezhë	70	61	74	178	162
Shkodër	88	125	121	163	150
Tiranë	484	587	570	656	623
Vlorë	37	40	51	37	57

Burimi: Ministria e Brendshme
Source: Ministry of Interior

Aktiviteti i postave dhe telekomunikacionit
Postal and telecommunication activity

Shërbimi postar		2008	2009	2010	2011	2012		Postal services
Letra dhe objekte të thjeshta	000/copë	12.485	11.685	13.654	17.073	16.605	000/piec.	Simple lett.and parcels
Letra dhe objekte të porositura	000/copë	1.696	2.425	1.967	2.345	2.117	000/piec.	Regist. Lett.and parcels
Koliposta	000/copë	5	6	6	7	6	000/piec.	Insured parcels

Pajtimtarë telefonikë sipas qarqeve
Subscribers by prefectures

gjendje në fund - end of year

	2008		2009		2010		2011		2012	
	Gjithsej Total	Familje Family	Gjithsej Total	Familje Family	Gjithsej Total	Familje Family	Gjithsej Total	Familje Family	Gjithsej Total	Familje Family
Shqipëria/Albania	**245.275**	**229.229**	**234.571**	**218.775**	**277.763**	**257.920**	**258.944**	**240.671**	**230.297**	**214.247**
Berat	14.009	13.487	12.431	11.959	14.940	13.621	13.621	12.841	12.326	11.675
Dibër	5.094	4.782	4.528	4.271	5.295	5.375	5.375	5.005	4.221	3.899
Durrës	25.625	24.153	25.157	23.860	28.139	25.409	25.409	23.977	21.330	20.081
Elbasan	20.833	19.754	19.666	18.686	22.170	19.563	19.563	18.394	16.319	15.405
Fier	20.270	19.386	19.273	18.489	21.026	19.326	19.326	18.394	8.864	8.307
Gjirokastër	16.198	15.154	14.522	13.620	16.135	16.606	16.606	15.502	16.534	15.804
Korçe	19.006	17.944	18.609	17.692	22.644	22.184	22.184	20.972	20.476	19.420
Kukes	3.332	3.067	2.626	2.416	3.301	3.342	3.342	3.099	2.424	2.203
Lezhe	5.937	5.484	5.584	5.148	6.331	6.170	6.170	5.663	5.489	5.049
Shkodër	12.236	11.691	12.946	12.417	16.008	15.551	15.551	14.911	13.645	13.108
Tiranë	90.564	82.682	87.243	78.710	106.931	98.641	98.641	89.339	92.184	83.492
Vlorë	12.171	11.645	11.986	11.507	14.663	13.156	13.156	12.574	16.585	15.804

Volumi i produkteve kryesore industriale
Volume of main industrial products

000 ton

Kodi NP Code CPA		2009	2010	2011	2012	
C	**Industria nxjerrëse**					**Extracting industry**
11.10.10	Naftë brut	576	743	894	1031[1]	Crude oil
11.10.20	Gaz natyror (mln m3N)	8	13	15	15	Natural gaz
D	**Industria përpunuese**					**Manuf. industry**
DA	**Ind.Ushqimore e pije**					**M. foods & baverage**
15.13.12	Produkte mishi	11	19	16	...	Meat products
15.61.21	Miell	129	145	158	...	Wheat flour
15.81.11	Buke	89	93	78	...	Fresh bread
15.96.10	Birre. mijë hl	249	327	311	...	Beer. thousand hl
23.20.11	Bezinë	23	4	...	...	Benzene
23.20.15	Gazoil	56	22	85	20	Gasoil
23.20.17	Solar.destilat.mazut	48	31	...	...	Solar and distillate
23.20.32	Koks nafte	72	16	62	15	Petroleum coke
23.20.32	Bitum nafte	73	62	26	25	Petroleum bitumen
DJ	**Metalurgjia**					**Metalurgy**
27.10.40	Çeliqe të petëzuar	163	140	251	220	Rolled wrought steel
E	**Prodh.energj.elektr.**					**Electric power prod.**
40.10.10	En.elektrike. mln/kwh	5.230	7.710	4.060	4.290	Electr.power.mln/kwh

Burimi: [1] Agjencia Kombëtare e Burimeve Natyrore (AKBN)
Ministria e Bujqësisë, Zhvillimit Rural dhe Administrimit të Ujërave
Ministria e Energjisë dhe Industrisë

Source: [1] National Agency of Natural Resources (NANR)
Ministry of Agriculture, Rural Development and Water Administration
Ministry of Energy and Industry

Indekset e volumit të shifrës së afarizmit në "Tregtinë me Pakicë" dhe "Shitjen e Riparimin e Automjeteve"

Volume indices of turnover on "Retail Trade" and "Sale and Repair of Motor Vehicles"

2005=100

NVE NACE	Aktiviteti ekonomik Economic activity	2009	2010	2011	2012
52	**Tregtia me pakicë Retail trade**	**171,2**	**171,5**	**173,9**	**172,8**
52.11	Art. të përzier kryes. ushq,pije,duhan në njësi treg. jo të spec. Non-spec. stores with food ,bev. or tab. predominating	234,9	195,9	193,7	158,0
52.12	Art. të përz. kryes. joushq.në njësi treg. jo të spec. Other retail sale in non-specialized stores	192,3	181,4	206,8	167,3
52.2	Ushq. pije e duhan në njësi treg. të spec. Food, bev., tob. in spec stores	114,0	119,9	117,6	124,1
52.3	Prod. farmac.e mjek.,kozm. dhe të parfum. Pharmac. and medic goods, cosm. and toilet artic.	258,1	269,7	294,5	342,4
52.41-43	Veshje,këpucë dhe artikuj prej lëkure Clothing, footwear and leather goods	193,0	181,5	176,0	166,5
52.44-46	Paisje elektro-shtëpiake Household equipment	159,9	163,0	175,0	190,4
52.47-48	Libra,gazeta,artik. shkoll.dhe mallra indus. në dyq. të specializ. Books,newspapers,stationery in specialized stores	162,8	192,8	140,0	152,3
50	**Treg.,mirëmb. dhe rip.i autom. dhe motoçikl. Sale maint. and rep. of mot.vehic.and motorc.**	**146,3**	**165,6**	**202,8**	**216,5**
50.1-50.4	Treg.,mirëmb. dhe rip.i autom. dhe motoçikl. Sale maint. and rep. of mot.vehic.and motorc.	272,8	291,3	344,6	290,6
50.5	Tregtia me pakicë e karburanteve Retail sale of automotive fuel	104,7	124,8	168,0	196,4

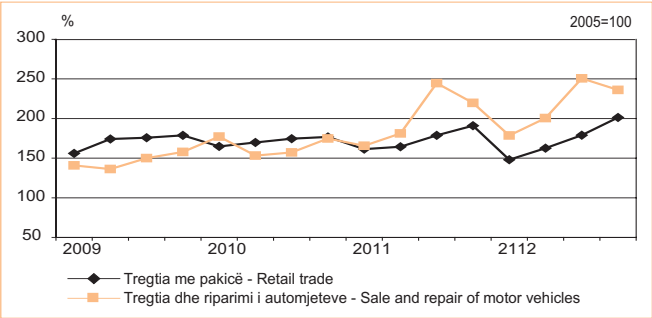

Qarkullimi i mallrave në tregtinë e jashtme
Flow of goods in foreign trade

mln lekë

	2009	2010	2011	2012	
Eksport (FOB)	104.515	161.548	196.897	213.023	Export (FOB)
Import (CIF)	428.839	477.768	544.004	528.480	Import (CIF)
Bilanci tregtar	-324.324	-316.220	-347.107	-315.457	Trade balance
Përqindja e mbulimit (%)	24,4	33,8	36,2	40,3	Percentage of coverage (%)

Tregtia me vendet e Ballkanit Perëndimor
Trade with Western Balkan countries

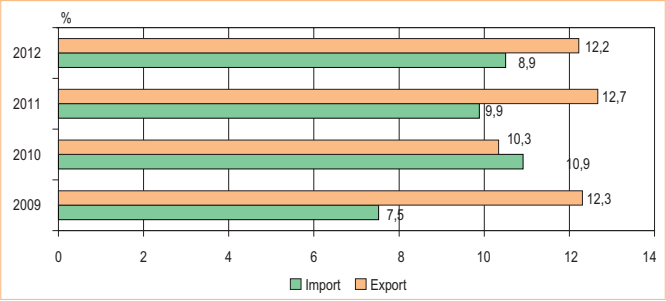

Shënim: Përfshihen Ish Republika Jugosllave e Maqedonisë, Serbia, Kosovë, Mali i Zi, Kroacia, Bosnje-Hercegovina.
Note: Includes FYROM, Serbia, Kosovo, Montenegro, Croatia, Bosnia-Herzegovina.

Struktura e importit sipas grupmallrave
Structure of import by groups of goods

%

	2009	2010	2011	2012	
Gjithsej	**100**	**100**	**100**	**100**	**Total**
Ushqime pije duhan	17,4	18,2	16,9	17,6	Food beverage tabacco
Minerale, lëndë djegëse, ener, elek,	14,4	15,4	18,8	20,9	Minerals fuel electricity
Produkte kimike e plastike	11,9	11,8	11,2	12,5	Chemical and plastic products
Lëkurë dhe artikuj prej lëkure	1,6	1,8	1,7	1,8	Leather and leather products
Prodhime druri dhe letre	4,1	4,3	3,8	3,4	Woods and paper products
Tekstile dhe këpucë	9,2	9,6	9,3	9,1	Textile and footwear
Materiale ndërtimi dhe metale	15,3	16,0	15,1	12,9	Construction materials and metals
Makineri pajisje dhe pjesë këmbimi	22,8	19,4	20,2	18,5	Machinery and machine tools
Të tjera	3,4	3,6	3,1	3,2	Others

Struktura e eksportit sipas grupmallrave
Structure of export by groups of goods

%

	2009	2010	2011	2012	
Gjithsej	**100**	**100**	**100**	**100**	**Total**
Ushqime pije duhan	7,2	5,9	5,7	6,0	Food beverage tabacco
Minerale, lëndë djegëse, ener, elek,	19,7	27,8	29,9	35,7	Minerals fuel electricity
Produkte kimike e plastike	1,7	1,1	1,4	1,0	Chemical and plastic products
Lëkurë dhe artikuj prej lëkure	1,5	1,6	1,5	1,3	Leather and leather products
Prodhime druri dhe letre	3,3	3,0	2,3	2,5	Woods and paper products
Tekstile dhe këpucë	46,2	34,4	32,6	29,1	Textile and footwear
Materiale ndërtimi dhe metale	12,4	20,0	21,0	18,9	Construction materials and metals
Makineri pajisje dhe pjesë këmbimi	5,3	4,2	3,9	3,6	Machinery and machine tools
Të tjera	2,7	2,1	1,8	1,9	Others

Struktura e importeve sipas shteteve kryesore, 2012
Structure of imports by main partners, 2012

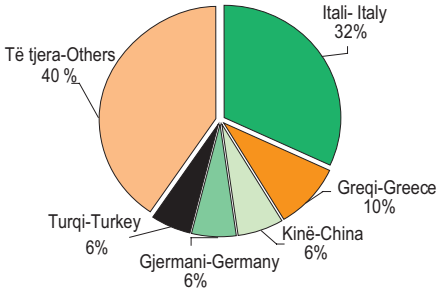

Struktura e eksporteve sipas shteteve kryesore, 2012
Structure of exports by main partners, 2012

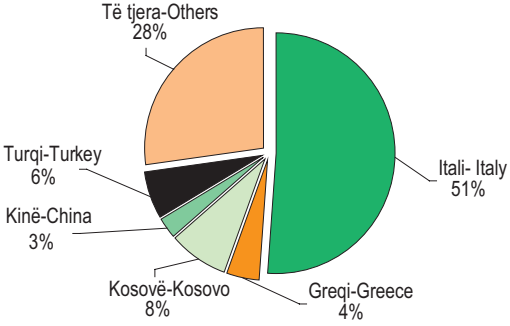

Njësitë Ekonomike Bujqësore sipas tipeve
Economic Agricultural Units by types

	2009	2010	2011	2012	
Me bimë dhe blegtori	305.378	294.525	299.077	301.950	With Crop and livestock
Me bimë pa blegtori	48.108	55.622	54.086	48.966	With cop without livestock
Me bimë arash	350.067	344.928	348.704	342.974	With field crops
Me pemtari	151.784	155.986	170.846	159.778	With permanent crops
Me tokë djerr	105.133	91.251	97.137	83.241	With fallow land

Sipërfaqja e mbjellë me bimë të arave
Area of field crops

000/ha

	2009	2010	2011	2012	
Drithëra buke	146,1	145,7	147,7	143,0	Cereale
Grurë	82,8	73,9	69,2	73,2	Wheat
Misër	47,6	54,2	61,2	53,5	Maize
Thekër	1,1	1,1	1,5	1,3	Rye
Elb	1,7	2,5	2,8	2,4	Barley
Tagjira	13,0	14,0	12,9	12,5	Oats
Perime e bostan	30,3	30,8	30,6	31,0	Vegetable melon
Patate	9,1	9,0	9,5	9,3	Potatoes
Fasule	14,0	13,7	14,4	14,6	Beans
Duhan	1,2	1,2	1,2	1,3	Tabacco
Luledielli	1,2	1,3	1,5	1,4	Sunflower
Sojë	0,3	0,3	0,3	0,3	Soybean
Foragjere te njoma	200,0	202,0	204,0	208,9	Forage

Burimi i informacionit: Ministria e Bujqësisë, Zhvillimit Rural dhe Administrimit të Ujërave
Source of information: Ministry of Agriculture, Rural Development and Water Administration

Prodhimi i bimëve të arave
Field crop production

000/ton

	2009	2010	2011	2012	
Drithëra buke	629,9	693,8	701,1	696,8	Cereale
Grurë	333,1	294,9	292,8	300,2	Wheat
Misër	265,1	362,0	366,4	359,9	Maize
Thekër	2,2	2,3	3,4	3,1	Rye
Elb	4,5	7,3	8,7	6,5	Barley
Tagjira	25,0	27,3	29,9	27,0	Oats
Perime e bostan	730,0	860,4	890,2	914,0	Vegetable & melon
Patate	200,0	208,0	230,1	233,0	Potatoes
Fasule	23,0	24,0	25,3	27,2	White beans
Duhan	1,6	1,7	1,9	2,0	Tabacco
Luledielli	2,3	2,6	3,0	2,4	Sunflower
Sojë	0,5	0,5	0,6	0,4	Soybean
Foragjere të njoma	5.326	5.429	5.900	5.950	Forage

Burimi i informacionit: Ministria e Bujqësisë, Zhvillimit Rural dhe Administrimit të Ujërave
Source of information: Ministry of Agriculture, Rural Development and Water Administration

Struktura e tokës
Structure of land

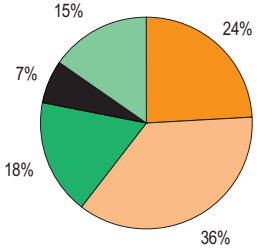

- Tokë bujqësore
- Pyje
- Kullota
- Toka të tjera në fond pyjor
- Të tjera

Sipërfaqja gjithsej e Shqipërisë 28,748 Km^2
Total surface of Albania 28,748 sq.km

Drufrutorët dhe prodhimi
Fruit trees and production

	2009	2010	2011	2012	
Pemë frutore					**Fruit trees**
Gjithsej (000 rrënjë)	9.882	10.190	11.225	11.607	Total (000 trees)
Në prodhim (000 rrënjë)	7.319	7.439	8.313	8.992	In production (000 trees)
Prodhim (000 ton)	150,4	167,8	188,1	210,0	Production (000 ton)
Ullinj					**Olives trees**
Gjithsej (000 rrënjë)	5.590	6.255	7.443	8.000	Total (000 trees)
Në prodhim (000 rrënjë)	4.207	4.298	4.576	4.829	In production (000 trees)
Prodhim (000 ton)	48,0	70,0	65,4	125,1	Production (000 ton)
Agrume					**Citrus trees**
Gjithsej (000 rrënjë)	707	763	916	1010	Total (000 trees)
Në prodhim (000 rrënjë)	486	530	589	633	In production (000 trees)
Prodhim (000 ton)	10,0	13,4	15,0	18,9	Production (000 ton)
Pjergulla					**Pergola**
Gjithsej (000 rrënjë)	5.503	5.501	5.743	5.859	Total (000 trees)
Në prodhim (000 rrënjë)	4.916	5.100	5.208	5.380	In production (000 trees)
Vreshta					**Vineyard**
Gjithsej (ha)	9.806	9.712	10.073	10.136	Total (ha)
Në prodhim (ha)	8.532	8.630	9.077	9.343	In production (ha)
Pjergulla dhe vreshta (000 ton)	162,8	184,9	195,2	196,8	**Pergola and Vineyard (000 ton)**

Burimi i informacionit: Ministria e Bujqësisë, Zhvillimit Rural dhe Administrimit të Ujërave
Source of information: Ministry of Agriculture, Rural Development and Water Administration

Bagëtitë
Livestock

000 krerë/heads

	2009	2010	2011	2012	
Gjedhë	**494**	**493**	**492**	**498**	**Cattle**
Lopë	353	355	354	358	Cows
Të imta	**2.540**	**2.581**	**2.517**	**2.619**	**Sheep/goats**
Të leshta	1.768	1.806	1.758	1.809	Sheep
Dele	1.309	1.337	1.349	1.390	Milket sheep
Të dhirta	772	775	759	810	Goat
Dhi	574	576	580	614	Milket goats
Derra	**160**	**164**	**163**	**159**	**Pigs**
Dosa	13	13	12	12	Sow
Njëthundrakë	**102**	**98**	**99**	**97**	**Equidae**
Shpendë	**8.313**	**8.437**	**9.292**	**9.494**	**Poultry**
Bletë/koshere	**203**	**5.245**	**233**	**239**	**Beehives**

Prodhimet blegtorale
Livestock production

000/ton

	2009	2010	2011	2012	
Qumësht	**1.045**	**1.070**	**1.101**	**1.105**	**Milk**
Qumësht lope	907	930	955	957	Cows milk
Qumësht dele	75	77	79	81	Sheep milk
Qumësht dhie	63	63	67	67	Goat's milk
Mish peshë e gjallë	**143**	**145**	**148**	**150**	**Meat live weight**
Mish gjedhi	66	68	69	69	Beef
Mish te imtash	44	44	45	48	Sheep/Goats
Mish derri	16	16	17	17	Pork
Mish shpendi	17	17	17	16	Poultry
Lesh (ton)	**3.200**	**3.300**	**3.400**	**3.000**	**Sheepwool(tonnes)**
Vezë (mln kokrra)	**811**	**846**	**858**	**887**	**Eggs (mln)**
Mjaltë (ton)	**2.745**	**2.886**	**2.898**	**3.000**	**Honey (tonnes)**

Burimi i informacionit: Ministria e Bujqësisë, Zhvillimit Rural dhe Administrimit të Ujërave
Source of information: Ministry of Agriculture, Rural Development and Water Administration

Zënie peshku
Fish catches

ton

	2009	2010	2011	2012	
Peshkimi në total	**4.877**	**4.931**	**4.804**	**4.919**	**Total fishing**
Peshkimi detar	2.230	2.500	2.287	2.374	Marine
Bregdetar	552	412	495	506	Coastal line
Lagunat bregdetare	295	219	229	369	Coastal lagoons
Ujrat e brendshme	1.800	1.800	1.793	1.670	Inland waters
Akuakultura	**1.230**	**1.022**	**1.304**	**1.250**	**Aquaculture**
Midhje	**1.500**	**1.410**	**1.300**	**760**	**Mitylus galloprovicialis**

Burimi i informacionit: Ministria e Bujqësisë, Zhvillimit Rural dhe Administrimit të Ujërave
Source of information: Ministry of Agriculture, Rural Development and Water Administration

Pyjet - Forests

Fondi pyjor sipas pronësisë
Forest fond by properties

	Sip. ha / Area ha		Volumi / Capacity /000m3		
	2011	2012	2011	2012	
Pyje gjithsej	**1.042.550**	**1.041.390**	**77.285**	**76.483**	**Total forests**
Pyje shterrore	523.440	527.930	52.316	49.714	States forests
Pyje komunale	490.490	486.630	21.542	22.945	Comunal forests
Pyje private	28.620	26.830	3.426	3.824	Privat forests

Fondi pyjor sipas origjinës
States fond by origines

	Sip. ha / Area ha		Volumi / Capacity /000m3		
	2011	2012	2011	2012	
Pyje gjithsej	**1.042.550**	**1.041.390**	**77.285**	**76.483**	**Total forests**
Trungishte	454.020	454.000	57.891	57.558	Truncs
Cungishte	330.650	330.260	12.069	11.835	Stumps
Shkurre	257.880	257.130	7.324	7.090	Shrubs

Fondi pyjor sipas strukturës së llojeve
Forest species structure

	Sip. ha / Area ha		Volumi / Capacity /000m3		
	2011	2012	2011	2012	
Pyje gjithsej	**1.042.550**	**1041390**	**77.285**	**76.483**	**Total forests**
Halore	175.430	175.360	16.215	16.105	Coniferous
Fletore	867.120	866.030	61.070	60.378	Leafys

Burimi i informacionit: Ministria e Mjedisit
Source of information: Ministry of Environmental

Cilësia e Ajrit në disa Qytete kryesore të vendit
Air Quality in main Cities of Albania

microgram/m3

vazhdon/continues

Qyteti City	LNP 2010	LNP 2011	LNP 2012	PM10 2010	PM10 2011	PM10 2012	NO_2 2010	NO_2 2011	NO_2 2012
Tirana Mes. (Average)	135,46	–	–	72,81	82,56	35,44	32,47	39,94	23,83
Shkodër	182,0	192,20	–	86,0	93,90	40,2	26,50	25,50	6,7
Durrës	192,0	217,0	–	91,0	104,0	32,9	28,10	32,80	20,5
Elbasan Mes. (Average)	–	–	204	116,44	97,24	89,7	29,39	–	22,6
Fier	195,0	185	221	93,0	89	97	31,0	31,5	25
Vlora	176,0	180,30	–	80,0	83,70	–	26,0	25,70	–
Korça	186,0	180	–	85,0	84,4	44,49	24,60	16,9	7,9
Norma AL	140,0	140	140	60	60	60	60	60	60
Limit EU	–	–	–	40	40	40	40	40	40
Rekomandim OBSH	80	80	80	50	50	50	40	40	40

microgram/m3

Qyteti City	Pb 2010	Pb 2011	Pb 2012	SO_2 2010	SO_2 2011	SO_2 2012	O3 2010	O3 2011	O3 2012
Tirana Mes. (Average)	0,055	–	–	12,72	7,61	6,3	56,98	38,98	55,79
Shkodër	0,22	0,22	–	17,0	12,40	3,11	70,60	73,80	61,52
Durrës	0,25	0,24	–	20,10	15,13	5,2	67,40	79,0	65,8
Elbasan Mes. (Average)	–	–	–	18,40	–	15,5	–	–	72
Fier	0,24	0,23	–	26,70	19,6	20	62,60	76	74
Vlora	0,21	0,19	–	21,80	11,40	–	68,10	70,40	–
Korça	0,22	0,19	–	19,90	11,3	2,4	62,30	67,4	57,3
Norma AL	1	1	1	60,0	60,0	60,0	65	65	65
Limit EU	0,5	0,5	0,5	–	125(<24h)	125(<24h)	–	–	–
Rekomandim OBSH	0,50	1	1	50	50	50	110	110	110

Burimi i informacionit: Ministria e Mjedisit
Source of information: Ministry of Environmental

Rrjeti i zonave të mbrojtura
Existing system of protected areas

vazhdon/continues

	Numër/Number			
	2010	2011	2012	
Gjithsej	**797**	**798**	**798**	**Total**
Rezervë natyrore, shkencore	2	2	2	Natural and Scientific Reserves
Parqe kombëtare	15	15	15	National Parks
Monument natyre	750	750	750	Nature Monuments
Rezervë natyrore e menaxhuar	21	22	22	Managed Natural Reserves
Peisazh i mbrojtur (tokë, det, ujë)	5	5	5	Protected Landscape/Seascape
Rezervë e Burimeve të Mbrojtura	4	4	4	Protected Resource Area

	Hektar/Hectar			
	2010	2011	2012	
Gjithsej	**378.749**	**434.298**	**455.855**	**Total**
Rezervë natyrore, shkencore	4.800	4.800	4.800	Natural and Scientific Reserves
Parqe kombëtare	188.945	188.945	210.501	National Parks
Monument natyre	3.470	3.470	3.470	Nature Monuments
Rezervë natyrore e menaxhuar	67.424	67.424	122.974	Managed Natural Reserves
Peisazh i mbrojtur (tokë, det, ujë)	95.864	95.864	95.864	Protected Landscape/Seascape
Rezervë e Burimeve të Mbrojtura	18.245	18.245	18.245	Protected Resource Area

Burimi i informacionit: Ministria e Mjedisit
Source of information: Ministry of Environmental

Cilësia e plazheve në Shqipëri
Beaches quality in Albania

vazhdon/continues

Plazhet Beaches	Stacione* / Stations 2009	2010	2011	2012
Velipojë	6	7	7	7
Shëngjin	5	5	5	5
Durrës	18	21	21	21
Kavaja	10	11	10	11
Vlora	12	11	11	11
Dhërmi	3	3	3	3
Himarë	4	4	4	4
Borsh	3	3	3	3
Sarandë	6	6	6	6
Gjiri i Lalzit	-	-	3	3

%

Plazhet Beaches	Cilësia* / Quality OBSH / WHO 2009	2010	2011	2012
Velipojë	100	33	100	100
Shëngjin	100	50	60	100
Durrës	69	33	48	0
Kavaja	60	50	30	30
Vlora	78	50	64	55
Dhërmi	100	100	100	100
Himarë	100	50	100	100
Borsh	100	100	100	100
Sarandë	92	33	66	50
Gjiri i Lalzit	-	-	100	-

** Shënim : Numri i stacioneve të monitoruara në plazhe*
** Cilësia shpreh shkallën e plotësimit të standarteve cilësore në plazhet përkatëse*
** Note : Number of stations monitored in beaches*
** Quality expresses the rate of meeting quality standards in the respective beaches*
Burimi i informacionit: Ministria e Mjedisit
Source of information: Ministry of Environmental

Mbetjet urbane dhe inerte në bashkitë e qarqeve, 2012
Urban waste and inerts in municipalities of prefectures, 2012

Bashkitë e Qarqeve Municipalities of Prefectures	Popullsia Population	Mbetje Urbane (tonë) Urban Wastes (tons)	Inerte (tonë) Inerts (tons)	tonë/banorë tonnes/inhabitant
Gjithsej / Total	**2.815.749**	**1.136.802**	**332.199**	**0,404**
Berat	142.735	49.996	34.160	0,350
Dibër	137.811	33.128	16.100	0,240
Durrës	264.250	140.755	5.725	0,533
Elbasan	297.476	81.125	15.270	0,273
Fier	312.061	115.295	8.646	0,369
Gjirokastër	72.578	43.529	21.069	0,600
Korçë	221.586	62.050	8.162	0,280
Kukës	85.768	17.332	7.410	0,202
Lezhë	134.774	37.806	14.555	0,281
Shkodër	216.548	65.904	11.541	0,304
Tiranë	753.543	383.138	11.541	0,508
Vlorë	176.619	106.744	178.020	0,604

Burimi i informacionit: Ministria e Transportit dhe Infrastrukturës
Popullsia e Shqipërisë 1 Janar 2012, INSTAT
Source of information : Ministry of Transport and Infrastructure
Albanian Population 1 January 2012, INSTAT

Tregues të njësive të akomodimit-hotele
Indicators of accomodation units-hotels

	2008	2009	2010	2011	2012	
Klientë	212.342	235.934	255.255	317.400	249.947	Clients
të huaj	56.414	64.791	73.921	135.768	149.464	foreigners
Netë qëndrimi	490.402	539.142	609.909	800.130	590.645	Total overnights
të huaj	130.354	169.579	185.369	355.636	352.788	foreigners
Netë qëndrimi mesatare	2.3	2.3	2.4	2.5	2.4	Average overnights
të huaj	2.3	2.6	2.5	2.6	2.4	foreigners

Hotelet dhe kapaciteti i tyre
Hotels and their capacity

	2008	2009	2010	2011	2012	
Hotele	252	287	322	324	300	Hotels
Dhoma	4.088	5.888	6.080	9.588	7.723	Rooms
Shtretër	8.750	10.880	11.793	18.905	15.901	Beds

Hyrjet e shtetasve të huaj në Shqipëri sipas qëllimit të udhëtimit
Arrivals of foreigners in Albania by purpose of travel

	2008	2009	2010	2011	2012	
Gjithsej	**1.419.191**	**1.855.638**	**2.417.337**	**2.932.132**	**3.513.666**	**Total**
Pushime	1.107.583	1.544.218	1.643.254	1.255.887	1.582.897	Holidays
Biznes	78.874	51.601	47.223	42.812	41.967	Business
Tranzit	89.148	80.361	174.468	396.813	287.206	Transit
Të tjera	143.586	179.458	552.392	1.236.620	1.601.596	Others

Hyrjet dhe daljet në kufi të shtetasve të huaj dhe shqiptarë
Arrivals and departures of foreigners and albanians

	2008	2009	2010	2011	2012	
Hyrje	**4.516.369**	**5.135.798**	**5.577.929**	**6.682.592**	**7.134.651**	**Arrivals**
Të huaj	1.419.191	1.855.638	2.417.337	2.932.132	3.513.666	Foreigners
Shqiptarë	3.097.178	3.280.160	3.160.592	3.750.460	3.620.685	Albanians
Dalje	**4.450.035**	**5.050.894**	**5.805.777**	**6.685.120**	**6.877.450**	**Departures**
Të huaj	1.273.555	1.646.534	2.362.267	2.564.921	2.918.185	Foreigners
Shqiptarë	3.176.480	3.404.360	3.443.510	4.120.199	3.959.265	Albanians