

SECTION (14)

CULTURE & INFORMATION

This section sheds light upon culture and information fields due to their vital effect on raising awareness between citizens. This section provides data on some aspects of cultural and information activities such as the number of hours of radio and television transmission, data on editing books activity, theater, museums and Cinema..etc.

Data sources:

- CAPMAS(Cultural Statistics Bulletin)**
- Ministry of Culture.**
- Television & Broadcasting Union.**

This section includes data on important data activities as follows:

- Daily broadcasting hours by radio and T.V according to radio stations, type of programmes, transmitted, T.V channels and subjects of programme.**
- Issued printed copies no. of books & booklets written &translated by subject.**
- Conferences held in Egypt.**
- Cultural homes & its employees.**
- Museums visitors.**
- Dramatic performances, cinemas and spectators..**
- Visitors to sound & light.**

- Culture & Information

14-1 AVERAGE OF DAILY BROADCASTING HOURS BY RADIO STATION (04/05 - 17/2018)

Unit : Hour

Radio Stations	18/17	17/16	16/15	15/14	14/13	13/12	12/11
<u>Total daily broadcasting hours</u>	<u>488.4</u>	<u>481.0</u>	<u>272.5</u>	<u>519.3</u>	<u>484.5</u>	<u>486.9</u>	<u>523.4</u>
1 Maspero FM	8.0	3.17
2 General	24.0	24.0	24.0	24.0	24.0	24.0	24.0
3 Arabs voice	24.0	24.0	41.1	24.0	24.0	24.0	24.0
4 Cultural prog.	12.0	12.0	60.2	12.0	12.0	12.0	12.0
5 European prog.	24.0	24.0	...	24.0	24.0	24.0	24.0
6 Nile Valley	6.0	6.0	...	6.0	6.0	6.0	6.0
7 Alexandria	19.1	19.9	...	19.3	19.3	19.3	19.3
8 Directed ⁽¹⁾	61.0	61.0	...	61.0	61.0	61.0	60.6
9 The Holy Quraan	24.0	24.0	24.0	24.0	24.0	24.0	24.0
10 Middle East	24.0	24.0	24.0	24.0	24.0	24.0	24.0
11 Music prog.	24.0	24.0	...	24.0	24.0	24.0	24.0
12 Palestine	9.0	9.3	...	11.0	11.0	11.0	11.1
13 Youth and Sports	24.0	24.0	24.0	24.0	24.0	24.0	24.0
14 Greater Cairo	24.0	24.0	...	24.0	24.0	24.0	24.0
15 Middle Of Delta	18.0	18.1	...	18.0	18.1	18.1	18.1
16 North Upper Egypt	16.0	16.1	...	16.0	16.3	16.3	16.3
17 North Sinai	14.1	14.0	...	14.0	15.8	18.1	18.1
18 South Sinai	16.0	16.1	...	16.0	16.3	16.3	16.3
19 The Canal	19.0	19.1	...	19.0	19.0	19.1	19.0
20 The Educational	14.0	14.0	14.0	14.0	14.0	14.0	14.0
21 El Wadi El Gidid	16.0	16.0	...	16.0	15.1	15.1	15.2
22 Matruh	16.0	16.0	...	16.0	16.3	16.3	16.3
23 Aswan (south upper Egypt)			...	16.0	16.3	16.3	16.3
24 Adults	12.0	12.0	...	12.0	12.0	12.0	11.1
25 Specialized broadcast Network	61.0	61.0	61.2	61.0	24.0	24.0	24.0

(1) Multi-languages

Source: Television & Broadcast Union

1-14 متوسط ساعات الإرسال اليومي طبقاً للمحطات الإذاعية (05/04 - 2018/17)

الوحدة : ساعة

11/10	10/09	09/08	08/07	07/06	06/05	05/04	المحطات الإذاعية
<u>482.9</u>	<u>497.1</u>	<u>487.3</u>	<u>492.4</u>	<u>482.3</u>	<u>419.0</u>	<u>495.1</u>	إجمالي ساعات الإرسال اليومي
...	1 ماسبيرو FM
24.0	24.0	24.0	24.0	24.0	24.0	24.0	2 البرنامج العام
24.0	24.0	24.0	24.0	24.0	24.0	24.0	3 صوت العرب
11.4	10.0	10.0	10.0	10.0	8.0	8.0	4 البرنامج الثقافي
22.9	20.0	20.0	20.0	20.0	20.0	20.0	5 البرنامج الأوروبي
6.0	6.1	6.0	6.0	6.0	5.0	4.0	6 وادي النيل
19.3	19.3	19.3	19.3	19.3	19.0	19.2	7 الإسكندرية
58.6	56.9	56.3	56.3	56.1	...	71.3	8 الموجة (1)
24.0	24.0	24.0	24.0	24.0	24.0	24.0	9 القرآن الكريم
24.0	24.0	24.0	24.0	24.0	24.0	24.0	10 الشرق الأوسط
24.0	24.0	24.0	24.0	24.0	24.0	24.0	11 البرنامج الموسيقي
11.0	10.0	11.0	11.0	11.0	10.0	9.0	12 فلسطين
24.0	24.0	24.0	24.0	24.0	24.0	24.0	13 الشباب والرياضة
24.0	24.0	23.5	21.2	21.2	21.0	21.1	14 القاهرة الكبرى
18.1	18.1	18.1	18.1	18.1	18.0	18.0	15 وسط الدلتا
16.3	16.3	16.3	16.3	16.3	16.0	16.1	16 شمال الصعيد
18.1	18.1	18.1	18.2	18.1	18.0	18.0	17 شمال سيناء
16.3	16.3	16.3	16.2	16.3	16.0	16.1	18 جنوب سيناء
19.1	19.1	19.0	19.1	19.1	19.0	19.0	19 القنال
14.0	13.5	...	9.0	12.0	20 التعليمية
15.2	15.1	15.1	15.1	15.1	15.0	14.6	21 الوادي الجديد
16.3	16.3	16.3	16.3	16.3	16.0	16.1	22 مطروح
16.3	16.3	16.3	16.3	16.3	16.0	16.1	23 اسوان (جنوب الصعيد)
12.0	9.7	24 الكبار
24.0	48.0	61.7	60.0	59.1	58.0	52.6	25 شبكة الاداعات الاجنبية الموجهة

(1) لغات متعددة

المصدر : اتحاد الإذاعة والتلفزيون

2-14 المتوسط اليومي لساعات إرسال الأذاعة طبقاً لأنواع البرامج (عدا البرامج الموجهة) (07/06 - 2018/17)

14-2 AVERAGE OF DAILY BROADCASTING HOURS, BY TYPE OF PROGRAMME
(EXCEPT DIRECTED PROGRAMMES) (06/07 - 17/2018)

Programmes Type	18/17	17/16	16/15	15/14	14/13	13/12	12/11	11/10	10/09	09/08	08/07	07/06	نوع البرامج
Total	488.4	285.5	422.4	411.5	447.0	450.1	446.1	447.0	440.2	487.3	483.3	367.1	الجملة
Entertaining	105.3	55.22	87.21	83.35	101.9	112.5	113.5	107.1	111.0	113.5	110.3	89.1	ترفيهية
Religious	77.14	54.38	71.15	66.2	69.0	70.4	65.2	65.7	63.1	72.0	70.6	59.2	دينية
Cultural	86.15	68.27	75.8	72.54	73.3	75.2	73.3	77	76.6	90.6	92.0	62.9	ثقافية
Dramatic ⁽¹⁾		0.0	0.0	0.0	0.0	0.0	0.0	0.0	0.0	0.0	0.0	0.0	درامية ⁽¹⁾
Political	79.45	41.33	66.14	63.57	73.2	61.5	71.6	67.3	51.2	67.9	69.5	45.5	سياسية
Educational	14.51	11.35	10.11	11.25	10.5	10.3	9.9	10.3	12.1	15.5	15.0	4.1	تعليمية
Groups ⁽¹⁾		0	0.0	0.0	0.0	0.0	0.0	0.0	0.0	0.0	0.0	0.0	طوائف ⁽¹⁾
Sportive ⁽²⁾	13.8	9.26	10.7	10.27	8.5	9	8.7	10.0	13.0	11.6	11.3	8.8	رياضية ⁽²⁾
Economic ⁽²⁾	3.11	1.47	4.35	4.2	3.0	2.9	2.5	3.0	3.0	4.5	5.0	4.0	اقتصادية ⁽²⁾
Services and Development	47.21	11.54	43.26	46.38	44.1	45.3	41.10	46.5	48.4	51.6	49.9	45.0	خدمات وتنمية ⁽²⁾
Healthy ⁽²⁾	6.15	2.32	5.48	5.54	5.5	5.9	5.5	6.2	7.4	6.3	6.6	5.3	صحية ⁽²⁾
Social ⁽²⁾	43.1	20.51	38	37.46	44.1	45.8	43.8	45.3	46.4	42.7	40.5	35.0	اجتماعية ⁽²⁾
Historical Heritage ⁽²⁾	4.1	3.3	4.24	4.1	5.8	4.6	5.3	5.3	4.8	6.7	8.2	5.5	التراث التاريخي ⁽²⁾
Touristic ⁽²⁾	3.49	2.34	3.5	2.31	2.5	3.1	3.0	3.3	3.2	4.6	4.4	2.8	سياحية ⁽²⁾
Issues & Current Events	3.34	2.5	2.43	4.33	5.6	3.6	2.7	-	-	-	-	-	قضايا وأحداث الساعة

(1) Dramatic Programmes & Groups have been cancelled as of 05/06

(2) New Types of Programmes are being added as of 2004/2005

Source: Broadcasting & Television Union

(1) تم إلغاء البرامج الدرامية والطوائف بدءاً من 006/2005

(2) تم إضافة أنواع جديدة من البرامج بدءاً من عام 05/2004

المصدر: إتحاد الأذاعة والتلفزيون

14-3 المتوسط اليومي لساعات ارسال التلفزيون بالفتوات المركزية والمحلية طبقا للفتاة (2018/17-2006/05)

14-3 Daily Average Of Television Transmission Hours In Central & Local Channels
By Channel (05/2006 - 17/2018)

Unit : Hour

Transmitted channels	*18/17	17/16	16/15	15/14	14/13	13/12	12/11	11/10	10/09	09/08	08/07	07/06	06/05	قنوات الإرسال
Total of transmitted hours	150.4	150.7	152.6	149.2	145.5	144.3	148.3	150.7	154.8	144.5	140.6	140.5	138.3	إجمالي ساعات الإرسال
Channel 1	24.0	24.0	24.0	24.0	24.0	24.0	24.0	24.0	24.0	23.3	23.1	22.8	22.4	القناة الاولى
Channel 2	23.11	23.10	23.4	23.2	23.2	22.8	22.7	22.1	22.8	21.5	19.3	19.0	19.0	القناة الثانية
Channel 3	18.35	18.31	18.3	18.5	17.0	16.9	17.7	17.7	18.3	18.4	18.1	17.5	16.7	القناة الثالثة
Kanal	16.53	16.50	16.8	16.1	16.2	16.3	17.0	17.7	18.3	16.4	16.3	16.5	16.1	القنال
Alexadria	17.59	17.52	17.6	17.5	16.6	16.2	16.8	17.4	17.9	16.7	16.2	16.2	16.1	الاسكندرية
Central Delta	17.13	17.30	17.6	16.5	16.4	16.2	16.9	18.4	18.3	15.8	15.4	16.0	16.2	وسط الدلتا
Northern Upper Egypt	17.31	17.51	18.0	17.2	16.2	16.0	16.6	16.5	17.7	16.1	16.0	16.2	15.9	شمال الصعيد
Tiba	16.36	16.44	16.9	16.2	15.9	15.9	16.6	16.9	17.5	16.4	16.2	16.3	15.9	طيبة

14-4 المتوسط اليومي لعدد ساعات ارسال التلفزيون بالفتوات المركزية والمحلية طبقا لمواد البرامج (2018/17 - 06/05)

14-4 Daily Average Of Television Transmission Hours, In Central & Local Channels,
By subject of Program (05/06 - 17/2018)

Unit : Hour

الوحدة : ساعة

Subject of programme	*18/17	17/16	16/15	15/14	14/13	13/12	12/11	11/10	10/09	09/08	08/07	07/06	06/05	مواد البرامج
Total	151.96	152.24	152.2	150.2	145.5	144.2	147.5	151.6	154.4	144.4	140.5	140.3	126.0	الإجمالي
Political	29.74	23.29	22.65	25.18	25.5	20.8	20.9	23.8	18.8	17.1	17.9	19.9	14.8	السياسيه
Religious	14.13	14.31	15.30	15.1	14.2	14.4	10.1	10.2	10.3	10.3	11.0	11.1	10.1	الدينية
Cultural	16.69	8.33	15.31	15.5	13.3	13.6	15.2	15.3	18.4	23.0	21.1	21.4	18.6	الثقافية
Educational	4.82	15.35	6.16	5.47	4.1	3.3	5.3	10.3	20	4.1	3.1	2.7	4.7	التعليمية
Entertainment	16.37	17.7	16.3	14.56	15.4	14.3	14.7	17.9	18	20.0	22.1	22.4	28.6	الترفيهية
Services & Awareness	13.33	13.58	11.32	15.54	13.6	15.1	18.4	16.4	14.7	20.5	18.0	17.7	14.2	الخدمات والتوعية
Sportive ⁽¹⁾	8.03	9.48	7.24	8.41	9.3	10.2	10.0	10.2	11.2	10.1	8.7	7.3	7.1	الرياضية ⁽¹⁾
Economic ⁽¹⁾	1.15	1.11	1.6	1.21	0.1	0.8	0.4	0.4	0.3	0.8	1.0	0.9	1.5	الاقتصادية ⁽¹⁾
Healthy ⁽¹⁾		0.23	0.20	0.19	0.2	0.2	0.3	0.1	0.5	1.5	1.8	1.6	1.3	الصحية ⁽¹⁾
Social Field ⁽¹⁾	33.41	35.57	40.3	29.2	40.0	42.8	45.3	44.2	39.4	33.1	31.0	30.5	20.9	الأجتماعية ⁽¹⁾
Historical Heritage ⁽¹⁾	2.57	2.27	2.20	2.2	1.5	1.4	1.4	2.1	1.9	2.2	2.3	2.8	2.4	التاريخية ⁽¹⁾
Touristic ⁽¹⁾	2.08	2	1.57	12.11	1.9	2.2	1.7	0.7	0.9	1.9	2.5	2.2	1.8	السياحية ⁽¹⁾
Issues and current events	9.06	7.25	8.32	4.7	5.8	4.3	3.8	-	-	-	-	-	-	قضايا وأحداث الساعة

(1) New Types of Programmes has been added as 2004/2005

Source: Television & Broadcast Union

(1) تم اضافة أنواع جديدة من البرامج بدءا من عام 2004

المصدر : اتحاد الإذاعة والتلفزيون

14-5 متوسط ساعات الإرسال اليومي للقنوات الفضائية المصرية (07/06 - 2018/17)

14-5 DAILY AVERAGE OF TELEVISION TRANSMISSION HOURS IN EGYPTIAN SATELLITE CHANNELS (06/07 - 17/2018)

Channel	18/17	17/16	16/15	15/14	14/13	13/12	12/11	11/10	10/09	09/08	08/07	07/06	القناة
Total	72.0	72.0	72.0	72.0	72.0	72.0	72.0	70.8	67.1	67.0	67.0	67.0	الجملة
Egyptian Satellite (First Channel)	24.0	24.0	24.0	24.0	24.0	24.0	24.0	24.0	24.0	24.0	24.0	24.0	القناة الفضائية المصرية الأولى
Satellite channel directed to America	24.0	24.0	24.0	24.0	24.0	24.0	24.0	24.0	24.0	24.0	24.0	24.0	القناة الفضائية الموجهة لأمريكا
Nile International Channel.	24.0	24.0	24.0	24.0	24.0	24.0	24.0	22.8	19.1	19.0	19.0	19.0	قناة النيل الدولية

14-6 المتوسط اليومي لساعات إرسال التلفزيون لقنوات النيل المتخصصة (07/06 - 2018/17)

14-6 DAILY AVERAGE OF TELEVISION TRANSMISSION HOURS OF NILE SPECIALIZED CHANNELS (06/07 - 17/2018)

Channel	18/17	17/16	16/15	15/14	14/13	13/12	12/11	11/10	10/09	09/08	08/07	07/06	القناة
Total	240.0	249.57	230.5	233.2	254.0	275.6	302.3	309.5	334.4	278.0	221.5	214.8	الجملة
Maspero Zaman ⁽¹⁾	24.0	17.57	ماسبيرو زمان ⁽¹⁾
Nile News	24.0	24.0	24.0	24.0	24.0	24.0	24.0	24.0	24.0	24.0	24.0	24.0	النيل للأخبار
Nile Drama	24.0	24.0	24.0	24.0	24.0	24.0	24.0	24.0	24.0	24.0	24.0	24.0	النيل للدراما
Nile Cultural	24.0	24.0	24.0	24.0	24.0	24.0	24.0	24.0	24.0	22.6	16.0	16.0	النيل الثقافية
Nile Sport	24.0	24.0	24.0	24.0	24.0	24.0	24.0	24.0	21.2	16.7	16.0	16.6	النيل الرياضية
Nile Life	24.0	24.0	24.0	24.0	24.0	24.0	24.0	24.0	24.0	24.0	-	-	النيل لايف
Nile Cinema	24.0	24.0	24.0	24.0	24.0	24.0	24.0	24.0	24.0	24.0	-	-	النيل سينما
Nile Comedy	24.0	24.0	24.0	24.0	24.0	24.0	24.0	24.0	24.0	24.0	-	-	النيل كوميدي
Nile Educational Channels	24.0	24.0	24.0	24.0	24.0	45.6	66.9	68.4	128.1	63.5	62.8	58.3	قنوات النيل التعليمية
Family & Child	24.0	24.0	24.0	24.0	24.0	24.0	24.0	23.1	15.1	15.2	15.0	13.9	الأسرة و الطفل
Manara for Scientific Research	-	-	-	3.2	24.0	24.0	16.0	12.0	12.0	12.0	12.0	12.0	المنارة للبحث العلمي
Higher Education	-	16.0	14.5	14.0	14.0	14.0	14.0	14.0	14.0	14.0	14.0	14.0	التعليم العالي
Enlightenment	-	-	-	-	-	-	-	-	-	14.0	13.8	12.0	التنوير

(1) Started from year 2016/2017

(1) بدأت من عام 2016//2017

Source: Television & Broadcasting Union

المصدر: اتحاد الأذاعة و التلفزيون

14 - 7 قصور وبيوت الثقافة وعدد العاملين بها طبقا للمحافظات 2012- 2017

14 - 7 CULTURAL PLACES HOMES AND ITS EMPLOYEES BY GOVERNORATE 2012-2017

Unit: No.

الوحدة : بالعدد

Governorates	2017		2016		2015		2014		2013		2012		المحافظات
	العاملون	القصور	العاملون	القصور	العاملون	القصور	العاملون	القصور	العاملون	القصور	العاملون	القصور	
	Empl.	Palaces	Empl.	Palaces	Empl.	Palaces	Empl.	Palaces	Empl.	Palaces	Empl.	Palaces	
Total	8340	336	14670	667	14570	588	12580	575	12397	549	8294	559	الإجمالي
Cairo	115	23	622	27	562	27	657	29	543	29	540	29	القاهرة
Alexandria	160	9	620	12	628	12	463	13	459	13	336	13	الاسكندرية
Port-Saied	66	6	531	14	477	14	299	14	300	14	172	14	بورسعيد
Suez	50	7	533	8	478	8	269	8	265	8	98	8	السويس
Damietta	190	8	531	23	550	23	316	21	308	19	175	19	دمياط
Dakahlia	208	24	596	41	546	41	578	40	579	40	424	40	الدقهلية
Sharkia	633	19	535	29	583	29	561	28	554	25	461	25	الشرقية
Kalyoubia	370	16	528	28	530	28	525	28	535	28	368	28	القليوبية
Kafr El Shiekh	285	16	534	24	535	24	507	24	503	24	338	24	كفر الشيخ
Gharbia	451	12	549	33	519	33	581	32	586	21	430	31	الغربية
Menoufia	623	17	526	27	596	27	625	24	639	24	483	24	المنوفية
Behera	529	17	556	38	623	37	543	37	536	37	436	37	البحيرة
Ismalia	149	6	471	12	497	12	388	11	386	11	217	11	الاسماعيلية
Giza	229	17	634	41	693	40	586	40	526	38	399	38	الجيزة
Beni-Suef	229	8	460	15	539	15	435	15	437	15	293	15	بنى سويف
Fayoum	252	5	496	18	543	18	468	17	457	17	297	17	الفيوم
Menia	617	15	596	28	577	28	518	19	522	27	385	27	المنيا
Asyout	684	15	633	26	452	25	570	25	566	26	433	26	أسيوط
Suhag	351	15	496	19	580	19	513	28	510	19	340	19	سوهاج
Qena	359	13	561	23	547	22	481	22	482	21	278	21	قنا
Aswan	305	14	519	26	498	24	422	23	430	23	256	23	أسوان
Luxor	888	9	631	22	478	22	506	22	524	15	325	15	الأقصر
Red Sea	169	9	555	10	482	10	338	10	333	10	134	10	البحر الاحمر
ElWadi El Gadid	171	13	466	22	498	22	412	18	390	18	219	18	الوادي الجديد
Matrouh	99	6	429	7	492	7	404	7	404	7	196	7	مطروح
North Sinai	58	9	504	13	509	13	313	12	319	12	149	12	شمال سيناء
South Sinai	100	8	558	81	558	8	302	8	304	8	112	8	جنوب سيناء

Statistical Yearbook - Culture & Information

14 - 8 ISSUED AND PRINTED COPIES NO. OF BOOKS & BOOKLETS WRITTEN
& TRANSLATED BY SUBJECT (2012-2017)

Subject	Written & Translated	2017		2016		2015		
		كتيبات	كتب	كتيبات	كتب	كتيبات	كتب	
		Booklets	Books	Booklets	Books	Booklets	Books	
1	Total	<u>62</u>	<u>2 256</u>	<u>104</u>	<u>1 980</u>	<u>114</u>	<u>1 943</u>	
2	No. of copies(000)	<u>1 123</u>	<u>34 157</u>	<u>1 417</u>	<u>24 008</u>	<u>4 386</u>	<u>42 705</u>	
3	Philosophy&	No. issues	4	216	8	193	3	177
4	Psychology	No. of copies(000)	6	1 590	159	2 780	3	991
5	Religious	No. issues	5	254	12	189	25	181
6		No. of copies(000)	17	7 445	797	5 696	2 376	5 452
7	Social	No. issues	4	239	7	318	9	237
8	Sciences	No. of copies(000)	6	1 276	13	1867	36	2 805
9	Languages	No. issues	10	191	12	148	12	151
10		No. of copies(000)	169	9 337	317	3 595	1 602	13 026
11	Pure Sciences	No. issues	-	57	2	60	2	117
12		No. of copies(000)	-	5 700	44	3420	46	10 513
13	Applied	No. issues	7	290	7	257	15	229
14	Sciences	No. of copies(000)	77	2 527	11	1 605	31	2 606
15	Fine Arts	No. issues	3	82	3	78	2	63
16		No. of copies(000)	7	195	4	171	1	481
17	Literature	No. issues	17	571	40	466	36	607
18		No. of copies(000)	23	1 221	60	1 859	79	2 996
19	Geography	No. issues	1	266	2	194	5	114
20	&History	No. of copies(000)	2	4 210	1	2 560	9	1 497
21	General	No. issues	11	90	11	77	5	67
22	Subjects	No. of copies(000)	816	656	11	455	203	2 338

14 - 8 الكتب والكتيبات المؤلفة والمترجمة وعدد النسخ المطبوعة طبقاً للموضوع (2012-2017)

2014		2013		2012		المؤلفات والمترجمات	الموضوع
كتيبات Booklets	كتب Books	كتيبات Booklets	كتب Books	كتيبات Booklets	كتب Books		
<u>147</u>	<u>1 895</u>	<u>195</u>	<u>1 739</u>	<u>135</u>	<u>1 626</u>	عدد الإصدارات	1 إجمالي
<u>2 834</u>	<u>55 122</u>	<u>9 595</u>	<u>77 447</u>	<u>4 768</u>	<u>44 527</u>	عدد النسخ بالألف	2
9	108	6	154	7	156	عدد الإصدارات	3 فلسفة وعلم نفس
17	617	584	2 439	20	1 800	عدد النسخ بالألف	4
17	204	31	127	35	180	عدد الإصدارات	5 دين
1 273	7 391	3 636	7 212	3 707	9 678	عدد النسخ بالألف	6
5	295	6	213	7	201	عدد الإصدارات	7 علوم إجتماعية
5	2537	8	5561	65	4 861	عدد النسخ بالألف	8
26	167	9	137	9	170	عدد الإصدارات	9 لغات
1 329	22 049	1 096	21 088	507	13 274	عدد النسخ بالألف	10
3	127	5	116	2	74	عدد الإصدارات	11 علوم بحثية
5	8 709	395	16 219	28	6 530	عدد النسخ بالألف	12
11	253	12	153	11	114	عدد الإصدارات	13 علوم تطبيقية
19	5 598	270	7312	24	2 373	عدد النسخ بالألف	14
-	40	2	69	1	24	عدد الإصدارات	15 فنون جميلة
-	871	40	1 838	2	232	عدد النسخ بالألف	16
70	349	111	580	58	573	عدد الإصدارات	17 أدب
177	2 199	296	2 103	328	1 320	عدد النسخ بالألف	18
3	74	7	137	3	95	عدد الإصدارات	19 جغرافيا وتاريخ
4	2 012	806	6 803	9	1 030	عدد النسخ بالألف	20
3	278	6	53	2	39	عدد الإصدارات	21 موضوعات عامة
5	3 139	2 464	6 872	78	3 429	عدد النسخ بالألف	22

14 - 9 الزائرون للمتاحف طبقاً لنوع المتحف (2018/17 - 09/08)

14-9 MUSEUMS VISITORS , BY TYPE OF MUSEUM (08/09 - 17/2018)

Unit : 000

(بالآلاف)

Museums	18/17	17/16	16/15	15/14	14/13	13/12	12/11	11/10	10/09	09/08	المتاحف
Total of museums visitors	1 974	1 441	855	907.6	429.8	1 057	1 127	1 575	2 859	4 210	جملة الزائرين للمتاحف
Archaeological , Historical and Regional Museums	1 904	1 371	855.0	907.6	429.8	1 037	1 113	1 553	2 810	4 147	المتاحف الاثرية والاقليمية والتاريخية
Artistic Museums	45	38	2	13	15	30	29	المتاحف الفنية
National Museums	25	32	18	14	7	19	34	المتاحف القومية

Source: Ministry of Culture

المصدر : وزارة الثقافة

14 - 10 الحفلات المسرحية والمشاهدون (2018/17 - 09/08)

14-10 DRAMATIC PERFORMANCES AND SPECTATORS (08/09 - 17/2018)

Item	18/17	17/16	16/15	15/14	14/13	13/12	12/11	11/10	10/09	09/08	البيان
Total	3 047	2 698	3 008	2 287	...	1 906	2 386	2 292	3 181	2 960	الجملة
<u>Dramatic Performances (NO.)</u>											<u>الحفلات المسرحية (بالعدد)</u>
Art House for Theatre	1362	1 186	1 342	968	...	707	1 058	820	1 359	1 307	البيت الفني للمسرح
Art House for Folklore	893	766	844	567	...	494	651	707	975	822	البيت الفني للفنون الشعبية والاستعراضية
National Cultural Center (The Egyptian Opera)	792	746	822	752	...	705	677	765	847	831	المركز الثقافي القومي (دار الاوبرا المصريه)
Total	754	745	735	535	...	392	482	740	730	739	الجملة
<u>Spectators (000)</u>											<u>عدد المشاهدين (بالآلاف)</u>
Art House for Theatre	202	149	164	114	...	45	134	103	132	175	البيت الفني للمسرح
Art House for Folklore	256	318	308	173	...	128	148	243	310	265	البيت الفني للفنون الشعبية والاستعراضية
National Cultural Center (The Egyptian Opera)	296	278	263	248	...	219	200	394	288	299	المركز الثقافي القومي (دار الاوبرا المصريه)

Source: Ministry of Culture

المصدر : وزارة الثقافة

11-14 دور المسارح العامة والمشاهدون بالمحافظات (2013- 2017)

14-11 THEATRES AND SPECTATORS IN GOVERNORATES (2013- 2017)

Gov.	2017		2016		2015		2014		2013		المحافظات
	المشاهدون (بالآلف) Spectator (000)	الدور (بالعدد) Theater (No.)	المشاهدون (بالآلف) Spectator (000)	الدور (بالعدد) Theater (No.)	المشاهدون (بالآلف) Spectator (000)	الدور (بالعدد) Theater (No.)	المشاهدون (بالآلف) Spectator (000)	الدور (بالعدد) Theater (No.)	المشاهدون (بالآلف) Spectator (000)	الدور (بالعدد) Theater (No.)	
Total	792	40	693	43	828	42	604	44	455	39	إجمالي
Cairo	362	17	315	17	407	20	209	17	227	15	القاهرة
Alexandria	92	5	66	5	69	5	52	5	23	5	الاسكندرية
Port-Saied	4	1	3	1	2	1	1	1	-	-	بورسعيد
Suez	-	-	-	-	-	-	-	-	-	-	السويس
Damietta	6	1	2	1	6	1	1	1	=	1	دمياط
Dakahlia	43	2	48	3	111	3	56	4	17	3	الدقهلية
Sharkia			32	1	41	1	5	1	=	1	الشرقية
Kalyoubia	10	1	1	1	23	1	60	1	12	1	القليوبية
Kafr El Shiekh	-	-	-	-	-	-	-	-	-	-	كفر الشيخ
Gharbia	-	-	-	-	-	-	-	-	-	-	الغربية
Menoufia	-	-	-	-	-	-	-	-	-	-	المنوفية
Behera	9	1	9	1	10	1	10	1	10	1	البحيرة
Ismalia	5	1	14	1	5	1	4	1	9	1	الاسماعيلية
Giza	134	5	149	5	88	4	133	5	46	4	الجيزة
Beni-Suef	7	1	1	1	2	1	50	1	1	1	بنى سويف
Fayoum	-	-	-	-	-	-	-	-	=	=	الفيوم
Menia	-	-	-	-	-	-	-	-	-	-	المنيا
Asyout	33	2	4	2	-	-	5	1	10	2	أسيوط
Suhag	30	1	12	1	11	1	10	1	12	1	سوهاج
Qena	-	-	1	1	-	-	-	-	-	-	قنا
Aswan	53	1	26	1	23	1	2	1	67	1	أسوان
Luxor	4	1	10	1	30	1	4	1	3	1	الأقصر
Red Sea	-	-	-	-	-	-	-	-	-	-	البحر الاحمر
ElWadi El Gadid	-	-	-	-	-	-	2	1	18	2	الوادى الجديد
Matrouh	-	-	-	-	-	-	-	-	-	-	مطروح
North Sinai	-	-	-	-	-	-	-	-	-	-	شمال سيناء
South Sinai	-	-	-	-	-	-	-	-	-	-	جنوب سيناء

There is no theaters in some governorates and shows are presented on youth centers & pavilions

= Less than 500

في بعض المحافظات لا يوجد مسارح وتقدم العروض بمراكز الشباب والأندية والسرايدات

= أقل من 500

12-14 دور الافلام السينمائية والمشاهدون بالمحافظات (2017-2014)

14-12 CIENMAS AND SPECTATORS IN GOVERNORATES (2014-2017)

Cinemas:(No.)

الدور : بالعدد

Spectators: (000)

المشاهدون : بالالف

Governorate	2017		2016		2015		2014		المحافظات
	المشاهدون	الدور	المشاهدون	الدور	المشاهدون	الدور	المشاهدون	الدور	
	Spectators	Cinemas	Spectators	Cinemas	Spectators	Cinemas	Spectators	Cinemas	
Total	10 931	80	10 474	65	9 561	69	22 430	75	إجمالي
Cairo	5 975	29	5 616	26	5 116	29	4 059	30	القاهرة
Alexandria	1 603	10	1 967	9	2 088	8	1 643	9	الاسكندرية
Port-Saied	58	3	2	1	55	2	78	3	بورسعيد
Suez	71	2	96	1	99	1	75	1	السويس
Damietta	265	4	335	5	32	5	24	4	دمياط
Dakahlia	66	3	18	1	43	1	45	1	الدقهلية
Sharkia	40	2	20	1	23	1	34	1	الشرقية
Kalyoubia	166	3	11	1	5	1	37	2	القليوبية
Kafr El Shiekh	15	1	20	1	16	2	21	2	كفر الشيخ
Gharbia	101	3	89	4	468	4	220	5	الغربية
Behera	-	-	-	-	-	-	البحيرة
Ismalia	63	2	124	3	85	2	114	3	الاسماعيلية
Giza	2 375	11	2 100	9	1 443	9	1 504	9	الجيزة
Beni-Suef	-	-	-	-	-	-	-	-	بنى سويف
Fayoum	-	-	-	-	-	-	-	-	الفيوم
Menia	-	-	-	-	-	-	-	-	المنيا
Asyout	36	1	-	-	-	-	-	-	أسيوط
Suhag	-	-	-	-	39	1	39	1	سوهاج
Qena	-	-	-	-	4	1	4	1	قنا
Aswan	12	1	5	1	25	1	16	1	أسوان
Red Sea	35	1	30	1	20	1	27	1	البحر الاحمر
Matrouh	13	3	-	-	-	-	-	-	مطروح
North Sinai	-	-	-	-	-	-	-	-	شمال سيناء
South Sinai	37	1	41	1	-	-	34	1	جنوب سيناء

13-14 عدد ونسبة الرواد لبرامج الصوت والضوء طبقاً للغة (18/17 - 11/10)

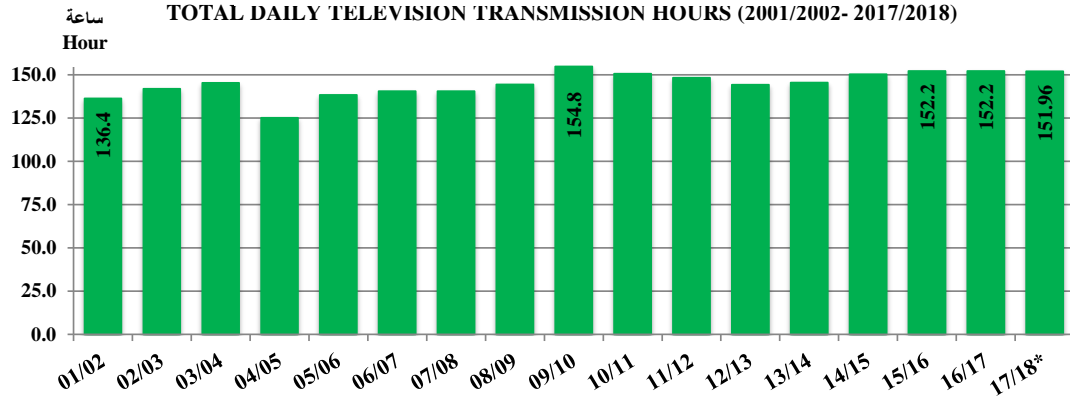
14-13 NO. & PERCENTAGE OF VISITORS TO SOUND & LIGHT BY LANGUAGE (10/11 - 17/18)

Programs Language	18/17	17/16	16/15	15/14	14/13	13/12	12/11	11/10	لغة البرامج
Total	259 685	248 105	178 899	168 066	91 912	222 248	215 649	373 980	الاجمالي
Arabic	82 626	120 853	99 659	78 836	54 462	50 247	33 480	22 458	العربي
English	101 311	77 593	49 324	51 331	20 238	82 992	89 866	155 725	الانجليزى
French	18 498	8 529	5 639	8 194	3 979	21 719	37 773	59 484	الفرنسى
German	16 494	13 500	10 580	12 554	5 445	23 952	25 859	37 866	الالمانى
Italian	2 136	0 968	678	1 150	553	8 598	6 548	23 035	الايطالى
Spanish	26 175	15 660	11 111	13 933	6 154	20 287	17 953	49 121	الاسبانى
Japanese	11 706	10 527	1 572	1 625	869	13 526	2 826	22 290	اليابانى
Russian	739	475	336	443	212	927	1 344	4 001	الروسى
Percentage distribution %									التوزيع النسبي %
Arabic	31.8	48.7	55.7	44.1	32.4	22.6	15.5	15.5	العربي
English	39.0	31.3	27.6	28.7	12.0	37.3	41.7	41.7	الانجليزى
French	7.1	3.4	3.2	4.6	2.4	9.8	17.5	17.5	الفرنسى
German	6.4	5.4	5.9	7.0	3.2	10.8	12.0	12.0	الالمانى
Italian	0.8	0.4	0.4	0.6	0.3	3.9	3.0	3.0	الايطالى
Spanish	10.1	6.3	6.2	7.8	3.7	9.1	8.3	8.3	الاسبانى
Japanese	4.5	4.2	0.9	0.9	0.5	6.1	1.3	1.3	اليابانى
Russian	0.3	0.2	0.2	0.2	0.1	0.4	0.6	0.6	الروسى

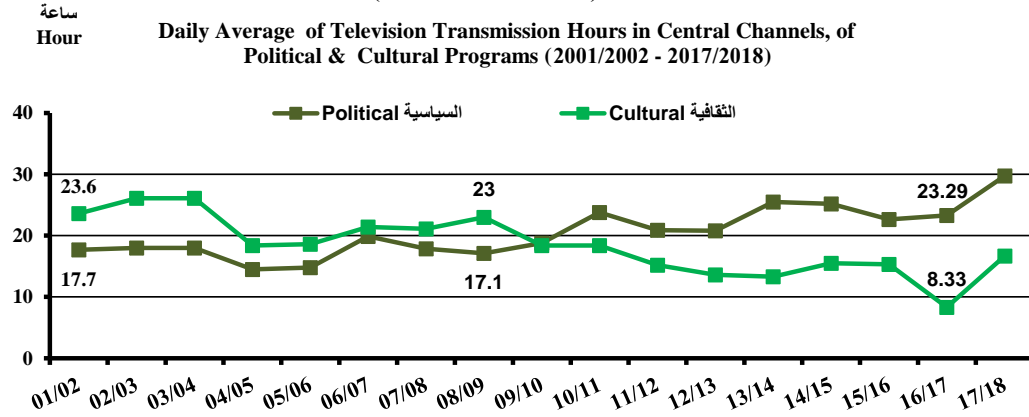
Source: Egypt Company for Sound, Light and Tourism Development

المصدر: شركة مصر للصوت والضوء والتنمية السياحية

شكل رقم (1 - 14) أجمالي ساعات الإرسال اليومي للتلفزيون (2002/2001 - 2018/2017)



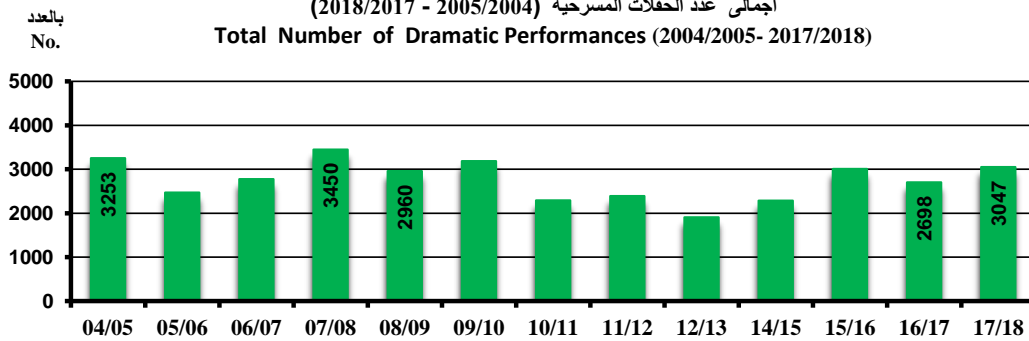
شكل رقم (2 - 14) المتوسط اليومي لعدد ساعات ارسال التلفزيون بال قنوات المركزية لمواد البرامج السياسية والثقافية (2002/2001 - 2018/2017)



Source: Television & Broadcasting Union

المصدر : اتحاد الاذاعة والتلفزيون

شكل رقم (3 - 14) اجمالي عدد الحفلات المسرحية (2005/2004 - 2018/2017)



Source: Ministry of Culture

المصدر : وزارة الثقافة