

ВѢСТНИКЪ

ФИНАНСОВЪ, ПРОМЫШЛЕННОСТИ И ТОРГОВЛИ.

ГОДЪ ТРИДЦАТЫЙ.
Выходитъ еженедѣльно по воскресеньямъ.

Редакция — С.-Петербургъ, Конногвардей-
скій бульваръ, № 19. Телефонъ 8—24.
Главный Редакторъ принимаетъ посторон-
нихъ лицъ по вторникамъ и пятницамъ, отъ 3
до 4 ч. дня.
Рукописи статей, признанныхъ Редакціею
неудобными къ печатанію, не подлежатъ
возвращенію.
Статьи и замѣтки, присланныя безъ указанія
размѣра гонорара, считаются бесплатными.

ПОДПИСНАЯ ЦѢНА:

	на 1 годъ.	на 9 мѣс.	на 6 мѣс.	на 3 мѣс.
Безъ доставки	9	2	5	8
Съ доставкой и пересылкой	10	8	6	4
За границу	17	13	9	7

Цѣна отдѣльнаго номера «Вѣстника Финан-
совъ» 40 к.

Контора Редакціи — Галерная, 24. Те-
лефонъ 488-34. Касса открыта ежедневно,
кромя праздничныхъ дней, отъ 12 до 4 ч. дня.

За объявленія взимается по 20 к. за мѣсто,
занимаемое строкою петита въ одинъ стол-
бецъ послѣ текста, и по 40 коп. передъ
текстомъ. На стран. считается три столбца.

За перемѣну адреса подписчики высылаютъ
40 к. почтовыми марками.

Текущій счетъ Редакціи въ Государственномъ Банкѣ № 20.

№ 29.

Воскресенье, 21 іюля (3 августа).

1913.

Содержаніе.

	СТРАН.		СТРАН.
Государственный банкъ въ 1912 году. <i>М.</i>	99	Торговля и промышленность Норвегіи въ 1912 г.	122
Шерстяное дѣло въ 1912 г. <i>Н. Кулибина</i>	105	Развитіе промышленной жизни Индіи	123
Современное положеніе русскаго кожаннаго дѣла. <i>К.</i>	110	Потребленіе пива въ С.-А. Соединенныхъ Штатахъ	124
Опытъ опредѣленія чистой доходности крестьянской земли въ губерніяхъ Привислинскаго края <i>С. А. Шпилевъ</i>	114	Рабочій вопросъ.	
Кооперативное домостроительство во Франціи. <i>И. Красноперовъ</i>	116	Несчастные случаи съ рабочими въ Великобританіи въ 1912 г.	124
Хроника.		Профессиональный составъ населенія Ирландіи	125
Финансы, кредитъ и банки.		Разныя замѣтки.	
Результаты эксплуатаціи юго-восточныхъ желѣзныхъ дорогъ за 1912 г.	118	Государственный жилищный надзоръ въ Германіи	125
Характерныя черты дѣятельности англійскихъ бан- ковъ въ 1912 г.	119	Статистика.	
Таможенные доходы Китая	119	Финансы.	
Промышленность и торговля.		Балансы главнѣйшихъ эмиссіонныхъ банковъ	126
Азбестовая промышленность на Уралѣ	120	Періодическія свѣдѣнія по операціи страхованія до- ходовъ и капиталовъ черезъ посредство госу- дарственныхъ сберегательныхъ кассъ съ 1 апрѣ- ля по 30 іюня 1913 г.	127
Культура свекловицы въ Бельгіи въ 1912 г.	121	Промышленность и торговля.	
Промышленное развитіе Даніи по новѣйшимъ даннымъ.	121	Видимые запасы хлѣбовъ въ Россіи къ 1 іюня 1913 г.	128
Вывозъ шелковыхъ издѣлій изъ Швейцаріи въ 1912 г.	121		

Отъ Государственного банка.

ОБЪЯВЛЕНІЕ.

1 августа сего года истекаетъ 4-лѣтній срокъ, на который были выпущены 4% билеты Государственного казначейства 432 разряда на 25.000.000 руб., причемъ для замѣны сихъ билетовъ, на основаніи Высочайшаго Указа, даннаго Правительствующему Сенату въ 28 день іюня 1912 г., выпускаются 3,6% билеты 438 разряда на ту же номинальную сумму.

Уплата нарицательнаго капитала по упомянутымъ 4% билетамъ Государственного казначейства, подлежащимъ погашенію 1 августа с. г., производится, начиная съ указаннаго числа, во всѣхъ конторахъ и отдѣленіяхъ Государственного банка и казначействахъ, причемъ, взаменъ подлежащихъ выкупу 4% билетовъ, владельцамъ таковыхъ могутъ быть выдаваемы, въ предѣлахъ имѣющагося запаса, вновь выпускаемые 3,6% билеты Государственного казначейства.

Означенные билеты выпускаются на 4-лѣтній срокъ, въ листахъ 100 руб. и 50 руб. достоинства, и приносятъ 3,6% въ годъ, свободныхъ отъ 5% налога; %% уплачиваются по полугодіямъ 1 февраля и 1 августа.

Уплата по симъ билетамъ процентовъ въ указанные сроки производится во всѣхъ казначействахъ и въ конторахъ и отдѣленіяхъ Государственного банка.

Означенные билеты принимаются во всѣ платежи Государственному казначейству и Государственному банку, а также въ залоги по казеннымъ подрядамъ и поставкамъ и вообще по всѣмъ обязательствамъ съ казною—по нарицательной цѣнѣ.

При платежахъ сими билетами казначействамъ и Государственному банку проценты по текущимъ купонамъ начисляются до дня платежа; на этомъ же основаніи производятся зачеты и продажа билетовъ Государственнымъ банкомъ и казначействами частнымъ лицамъ и учрежденіямъ и казеннымъ мѣстамъ, а сіи послѣднія по взаимнымъ расчетамъ дѣлаютъ зачеты тѣмъ же порядкомъ.

Къ платежу въ казначействахъ и учрежденіяхъ Государственного банка билеты принимаются въ тѣхъ только случаяхъ, когда они имѣютъ при себѣ всѣ купоны, сроки оплаты которыхъ еще не наступили.

Билеты сохраняютъ платежную силу въ продолженіе 10 лѣтъ послѣ истеченія четырехлѣтія, на которое они выпущены, а купоны этихъ билетовъ—въ продолженіе 10 лѣтъ со дня, назначеннаго для ихъ оплаты.

За управляющаго *Д. Никитинъ.*

3313

ПОСТУПИЛЪ ВЪ ПРОДАЖУ ЕЖЕГОДНИКЪ МИНИСТЕРСТВА ФИНАНСОВЪ, ⇒ выпускъ 1912 года. ⇐

Большой томъ въ 825 страницъ.

Въ «ЕЖЕГОДНИКЪ» сгруппированы послѣднія статистическія данныя по финансовому хозяйству за 1910 г. и частью за 1911 г., преимущественно по свѣдѣніямъ учрежденій Министерства Финансовъ и Государственного Контроля; населеніе и территория Россійской Имперіи; государственное хозяйство; земское хозяйство; кредитъ и банки; биржи и акціонерное дѣло; мелкій кредитъ; пути и средства сообщенія; промышленность и торговля.

Цѣна 5 рублей съ пересылкою.

Немногіе оставшіеся экземпляры прежнихъ выпусковъ: 1899, 1900, 1901, 1902, 1903, 1904, 1905, 1906/7, 1908, 1909, 1910 и 1911 гг. продаются по 5 р.
Съ требованіями обращаться въ Контору Редакціи «Вѣстника Финансовъ» и «Торгово-Промышленной Газеты» (Галерная улица, домъ № 24).

Государственный банкъ въ 1912 году.

Дѣятельность Государственного банка въ 1912 г. определялась рядомъ сложныхъ факторовъ, наложившихъ свой отпечатокъ и на дѣятельность другихъ центральныхъ эмиссионныхъ учреждений Европы. Факторы эти суть неблагоприятныя внѣшнія политическія условія, напряженное состояніе международного денежнаго рынка, рѣзкое повышение дисконта центральными эмиссионными банками Западной Европы, ухудшеніе расцѣнки биржевыхъ бумагъ, дороговизна иностранной валюты, высокая промышленная конъюнктура, неудовлетворительный сборъ хлѣбныхъ, задержки въ реализаціи урожая и уменьшеніе активности торговаго баланса.

Какъ извѣстно, повышение мировой экономической конъюнктуры сопровождалось повсемѣстнымъ вздорожаніемъ денегъ и напряженіемъ западно-европейскихъ денежныхъ рынковъ. Мароккскій конфликтъ и сопутствовавшія ему явленія въ области внѣшней политики въ свою очередь создавали на рынкѣ капиталовъ отягчающіе моменты, выражавшіеся въ изоляціи и эмансипаціи отдельныхъ рынковъ отъ другихъ, въ перемѣщеніи капиталовъ, сдержанномъ отношеніи къ помѣщеніямъ денегъ, мобилизаціи кассовыхъ резервовъ и высокихъ дисконтныхъ ставкахъ. Хотя первая половина отчетнаго года давала поводы, позволявшіе надѣяться на ослабленіе этихъ неблагоприятныхъ факторовъ, но вспыхнувшая осенью балканская война и сопровождавшія ее опасенія общевропейскихъ осложненій быстро привели къ вздорожанію денегъ и къ курсовому паденію биржевыхъ бумагъ. Въ Германіи, Австро-Венгріи и отчасти во Франціи замѣчалось изытіе публикой своихъ вкладовъ изъ банковъ и сберегательныхъ кассъ, причемъ пессимистическая оцѣнка международного политическаго положенія заставляла частныя банки держать повышенную кассовую наличность на случай войны. Центральные эмиссионныя банки, на которые, вслѣдствіе такого рода обстоятельствъ, перемѣстился грузъ требованій рынка, были вынуждены поднять свои учетно-ссудныя нормы, а также ввести нѣкоторыя мѣры ограничительнаго характера и расширить билетное обращеніе.

При такой конъюнктурѣ международнаго денежнаго рынка Государственный банкъ не могъ, конечно, оставаться съ пониженными нормами учета. Еще въ началѣ отчетнаго года, вслѣдствіе закрытія Дарданеллъ и пріостановки экспортной дѣятельности южныхъ портовъ, Государственный банкъ, во избѣжаніе отлива золота за границу, поднялъ свой дисконтъ съ 4½% до 5%, т. е. до уровня дисконта рейхсбанка. Въ послѣдующее затѣмъ время, въ соотвѣтствіи съ повышеніемъ дисконта центральными эмиссионными банками Европы, Государственный банкъ произвелъ двукратное повышеніе своихъ учетно-ссудныхъ нормъ до 5½% и 6%, сравнивъ ихъ, такимъ образомъ, со ставками германскаго имперскаго и австро-венгерскаго банковъ. Однако, это повышеніе учета не выражало собою болѣе или менѣе рѣзкаго стѣсненія нашего денежнаго рынка, который находился въ болѣе благоприятныхъ условіяхъ, чѣмъ западно-европейскіе. У насъ не наблюдалось ни изытія вкладовъ, ни массовой продажи процентныхъ бумагъ. А кромѣ того, изобиліе золотыхъ запасовъ и эмансипація нашего денежнаго рынка отъ заграницы создавали серьезный противовѣсъ тѣмъ явленіямъ въ области эмиссионнаго дѣла и дисконтной политики, которыя имѣли мѣсто прошлой осенью въ Австро-Венгріи и Германіи, гдѣ центральныя эмиссионныя банки испытывали чрезвычайныя затрудненія отъ недостатка металла и сокращенія

иностранныхъ, главнымъ образомъ французскихъ, кредитовъ. Конечно, вслѣдствіе пониженныхъ заграничныхъ котировокъ, расцѣнка биржевыхъ бумагъ ухудшилась, однако, это ухудшеніе курсовъ не переходило въ панику, и отмѣтки быстро повышались при всякомъ, хотя бы и временномъ, политическомъ успокоеніи. Равнымъ образомъ, подъемъ въ области промышленности имѣлъ болѣе интенсивный характеръ и ознаменовался рядомъ новыхъ успѣховъ. Къ сожалѣнію, однако, результаты урожая не оправдали возлагавшихся на него оптимистическихъ надеждъ. Подъ вліяніемъ непрерывныхъ дождей въ періодъ уборки, качество урожая въ значительной мѣрѣ испортилось, главнымъ образомъ, въ южной и средней полосѣ Россіи. Затѣмъ рано наступившее бездорожье и заморозки неблагоприятно отразились на другихъ сельскохозяйственныхъ культурахъ, а также и низившихъ качество и количество урожая, было сокращеніе вывоза хлѣбныхъ продуктовъ и уменьшеніе активности нашего торговаго баланса. Всѣ эти обстоятельства хозяйственной жизни страны за истекшій годъ на-шли себѣ то или иное отраженіе на дѣятельности нашего центрального финансоваго института—Государственного банка.

Результаты дѣятельности Государственного банка характеризуются нижеслѣдующими данными относительно отдельныхъ группъ оборотовъ и чистой прибыли (въ милл. р.).

	1908.	1909.	1910.	1911.	1912.
Касса, золото, серебро и счета съ мон. двор.	25.454,5	27.872,2	28.030,2	31.468,4	32.882,1
Учетно - ссудныя операци.	4.684,8	4.848,3	7.049,8	10.466,2	11.739,3
Обороты по % бум.	1.199,6	1.535,1	1.007,2	1.099,2	1.568,3
Прочіе активы	308,3	569,7	495,1	405,4	451,8
Кредитные билеты	360,0	460,0	350,0	300,0	300,0
Вклады и тек. счета	25.303,4	29.590,2	34.933,5	38.240,3	42.990,9
Прочіе пассивы	4.822,4	4.922,1	5.431,9	5.607,1	3.793,2
Междуконторныя разсчеты	80.099,9	86.767,8	84.942,4	92.015,5	102.210,8
Затраты за счетъ казны	173,6	174,6	350,4	363,3	381,4
Средства казны	6.240,5	5.584,4	5.608,3	6.036,2	7.333,1
Итого	148.547,0	162.324,4	168.528,8	186.001,6	203.650,7
Увеличен. за годъ	—	13.777,4	5.934,4	17.742,8	17.649
Чистая прибыль	22,2	18,7	26,0	26,4	33,

Общая сумма годовыхъ оборотовъ, непрерывно увеличиваясь въ теченіе пятилѣтія, въ 1912 г. достигла 203,6 миллиардовъ рублей, превысивъ итогъ оборотовъ предшествовавшаго года на 17,6 миллиардовъ рублей, или на 9,5%, а за пять лѣтъ—на 55,1 миллиардовъ рублей, т. е. на 37%. Въ особенности возросли обороты въ отчетномъ году по междуконторнымъ разсчетамъ—на 10.195 милл. р., или на 11%, и по вкладамъ и текущимъ счетамъ—на 4.751 милл. р., или на 12%, менѣе значительное увеличеніе отмѣчается по кассовымъ оборотамъ—на 1.414 милл. р., по счетамъ банка съ казной—на 1.315 милл. р., по учету и ссудамъ—1.273 милл. р. и по покупкѣ и продажѣ % бумагъ—на 469 милл. р. Сокращеніе оборотовъ послѣдовало лишь по группѣ второстепенныхъ пассивныхъ счетовъ—на 1.814 милл. р.

Движеніе принадлежащаго банку золота и кредитныхъ билетовъ въ обращеніи, а также объемъ эмиссионнаго права въ отчетномъ году выразились въ слѣдующихъ цифрахъ (милл. р.):

	На 1 января	
	1912.	1913.
Золото:		
въ Россіи	1,259	1,328
за границей	177	228
Кредитные билеты	1,326	1,495
Эмиссионное право	410	361

Увеличеніе золотого фонда банка въ Россіи съ 1.259 милл. р. до 1.328 милл. р. (+69 милл. р.) находилось въ связи съ покупками ассигновокъ и слитковъ на 41 милл. р. и превышеніемъ поступленій надъ выдачами золота по операціямъ на 27 милл. р. Увеличеніе золотого фонда за границей съ 177 милл. р. до 228 милл. р. (+51 милл. р.) обусловлено возвратомъ частными банками 34 милл. р. въ счетъ ихъ позайствованій изъ суммъ этого фонда въ концѣ 1911 г., поступленіями 12 милл. р. отъ казны и 7,2 милл. р. въ уплату процентовъ по суммамъ этого фонда; операція по продажѣ валюты выразилась въ 2,7 милл. р., каковая сумма причислена къ заграничному золотому фонду.

Количество кредитныхъ билетовъ увеличилось въ обращеніи за годъ на 169 милл. р., т. е. съ 1.326 милл. р. до 1.495 милл. р. Въ первые мѣсяцы отчетнаго года происходилъ обычный возвратъ средствъ въ кассы банка, причемъ изъ скопившейся наличности кредитныхъ билетовъ было уничтожено 75 милл. р. Затѣмъ, въ августѣ и сентябрѣ, при реализаціи урожая и наступившемъ оживленіи въ торгово-промышленной дѣятельности страны, потребность въ денежныхъ знакахъ вновь возросла, вызвавъ новые выпуски кредитныхъ билетовъ въ обращеніе на сумму 225 милл. р. Такимъ образомъ, въ теченіе года новыхъ выпусковъ было произведено на 225 милл. р., а изъято изъ обращенія на 75 милл. р., т. е. на 150 милл. р. было выпущено болѣе, чѣмъ изъято.

Въ связи съ выпускомъ кредитныхъ билетовъ въ обращеніе и обратнымъ ихъ поступленіемъ въ банкъ, измѣнялись и объемы эмиссионнаго права: къ половинѣ іюля оно возросло до 558 милл. р., въ октябрѣ понизилось до 322 милл. р., а къ 23 декабря до 293 милл. р.; къ 1 января 1913 г. эмиссионное право вновь поднялось до 361 милл. р., каковая величина, по сравненію съ величиной на 1 января 1912 г., составляетъ уменьшеніе на 49 милл. р.

Какъ извѣстно, выпускъ кредитныхъ билетовъ, производимый Государственнымъ банкомъ, регулируется Высочайшимъ указомъ 29 августа 1897 г., который гласитъ, что первые 600 милл. р. выпущенныхъ кредитныхъ билетовъ обезпечиваются золотой наличностью въ половинномъ размѣрѣ, остальная же часть выпуска—по расчету рубль на рубль. Въ соотвѣтствіи съ этимъ минимальная наличность золота, достаточная для обезпеченія выпущенныхъ въ обращеніе кредитныхъ билетовъ, составляла къ 1 января 1913 г. 1.300 милл. р., а за вычетомъ билетовъ, находившихся въ кассахъ, 1.194,8 милл. р. Такимъ образомъ, золотая наличность (1.555,4 милл. р.) превышала законную норму покрытія (1.194,8 милл. р.) на 360,6 милл. р., каковая цифра и выражаетъ свободное эмиссионное право банка на 1 января 1913 г.

Для полноты сказаннаго приведемъ таблицу, характеризующую наличность принадлежащаго банку золота, по родамъ цѣнностей, въ сопоставленіи съ находившимися въ обращеніи кредитными билетами (на 1 января, въ милл. р.):

I. Внутри страны.

	1909.	1910.	1911.	1912.	1913.
оссійская золот. монета:					
новаго чекана	369,0	569,2	510,4	496,9	524,0
старого чекана	1,1	3,9	4,2	4,4	4,5
Ассигновки на золото	10,8	26,9	20,6	4,1	6,0

	1909.	1910.	1911.	1912.	1913.
Слитки	367,7	446,2	553,6	615,8	654,9
Иностранная монета	110,3	127,3	141,1	137,7	138,4
Банкноты иностранныя	0,1	0,1	1,7	0,4	0,4
Итого	1.079,0	1.173,6	1.231,6	1.259,3	1.327,9

II. За границей.

Тратты и чеки на заграничныя мѣста, за вычетомъ выданныхъ банкомъ	0,6	1,0	2,1	3,7	9,2
Золото у заграничныхъ банкировъ	140,4	239,9	216,6	173,2	218,4
Итого	141,0	240,9	218,7	176,9	227,5
Общая сумма золота	1.220,0	1.414,5	1.450,3	1.436,2	1.555,4
Кредитные билеты въ обращеніи	1.087,1	1.173,8	1.234,5	1.326,5	1.494,8
Свободн. запасы золота	432,9	540,7	515,8	409,7	360,6
% отношен. золота банка къ кредитнымъ билетамъ въ обращеніи	112,2	120,5	117,5	108,3	104,1

Вышеприведенныя данныя показываютъ, что въ отчетномъ году наличность золота въ кладовыхъ банка возросла на 68,5 милл. р., или на 5,4%, а золото за границей увеличилось на 50,7 милл. р., или на 29%. Въ общемъ итогъ золотые запасы Государственного банка увеличились на 119,2 милл. р., или на 8,3%; о причинахъ этого было сказано выше. Вслѣдствіе расширенія билетнаго обращенія (съ 1.326,5 милл. р. до 1.494,8 милл. р.) на 168,3 милл. р. металлическое покрытіе билетовъ, однако, понизилось съ 108,3% до 104,1%.

Подъемъ экономической конъюнктуры и усиленіе биржевыхъ оборотовъ способствовали увеличенію спроса на платежныя средства. Насколько видно изъ приводимой ниже таблицы, общее количество денежныхъ знаковъ въ народномъ обращеніи увеличилось (на 1 января, милл. р.):

	1909.	1910.	1911.	1912.	1913.
Золотая монета	561,1	580,9	641,7	655,8	628,7
Серебро	110,5	112,5	115,9	117,6	120,5
Кредитные билеты	1.087,1	1.173,8	1.234,5	1.326,5	1.494,8
Итого	1.758,7	1.867,2	1.992,1	2.099,9	2.244,0
% отношеніе къ итогу:					
золотой монеты	31,9	31,1	32,2	31,2	28,0
серебра	6,3	6,0	5,8	6,5	5,4
кредитныхъ билетовъ	61,8	62,9	62,0	63,2	66,6
Увеличен. (+) или уменьшеніе (—) итога обращенія за годъ	—	+108,5	+124,9	+107,8	+144,1

Такимъ образомъ, въ отчетномъ году общая сумма денежныхъ знаковъ достигла наивысшаго размѣра за пятилѣтіе, причемъ % отношеніе суммы кредитныхъ билетовъ въ обращеніи возросло на 3,4%, золото сократилось на 3,2% и серебро на 0,2%; общая сумма денежныхъ знаковъ въ обращеніи, считая въ томъ числѣ размѣнное серебро и мѣдную монету, достигла къ 1 января 1913 г. 2.359,0 милл. р. противъ 2.209,3 милл. р. къ 1 января 1912 г., т. е. увеличилась на 149,7 милл. р., или на 6,8%.

II.

Выдачи по учетно-ссуднымъ операціямъ въ отчетномъ году, по сравненію съ предшествовавшими годами, опредѣлились въ такихъ цифрахъ (милл. р.):

	1908.	1909.	1910.	1911.	1912.
Учетъ:					
купоновъ, тиражныхъ % бумагъ и свидѣтельствъ на срочныя вклады	3,3	3,4	3,4	6,6	7,0
свидѣтельствъ на срочныя платежи	5,2	4,5	3,4	1,5	2,9
векселей съ платежемъ на мѣстѣ	326,3	322,6	360,7	451,1	483,1
въ другихъ городахъ	374,0	436,4	555,5	763,2	840,9

ВВОДНИКЪ ФИНАНСОВЪ, ПРОМЫШЛЕННОСТИ И ТОРГОВЛИ.

	1908.	1909.	1910.	1911.	1912.
Специальные текущие счета под векселя	683,9	661,9	1.346,2	2.000,1	2.084,6
Ссуды срочные под векселя и бумаги	30,9	25,9	20,5	24,0	25,1
Специальные текущие счета, обеспеченные	262,6	222,6	422,6	884,0	1.058,8
Ссуды:	103,8	124,3	185,2	235,9	234,9
под товары	52,2	46,7	59,1	63,3	95,4
под документы на товары	19,9	25,3	36,9	50,0	96,4
учреждениямъ мелкаго кредита	13,7	14,9	16,2	16,8	19,6
сельскимъ хозяевамъ	29,9	25,7	17,1	28,0	20,8
промышленнымъ предприятиямъ	1,1	1,6	2,4	15,8	9,9
на покупку земледельческихъ машинъ	0,5	1,1	3,3	2,6	4,1
Авансы посредникамъ	6,7	9,8	5,5	4,8	5,5
Выдачи ссуднымъ казначамъ (ссуды под драгоцѣнные вещи)	0,2	—	—	—	—
Бланковые кредиты	1.914,2	1.926,7	3.038,6	4.547,7	4.989,0

Въ отчетномъ году возросли обороты почти по всѣмъ учетно-ссуднымъ операциямъ, но общій приростъ ихъ оказался значительно меньше, чѣмъ въ предыдущемъ году. Выдачи по этимъ операциямъ выразились въ суммѣ 4.989,0 милл. р., увеличившись по сравнению съ 1911 г. на 441,3 милл. р., или на 10%, тогда какъ въ 1911 г. увеличение составило 1.509,1 милл. р., т. е. 50%. Наибольшее увеличение послѣдовало по специальнымъ текущимъ счетамъ подъ % бумаги, выдачи по коимъ достигли 1.058,8 милл. р., превзойдя цифры 1911 г. (884,0 милл. р.) на 174,8 милл. р., или на 20%; выдачи же по специальнымъ текущимъ счетамъ подъ векселя увеличились всего на 4% съ 2.000,1 милл. р. до 2.084,6 милл. р., тогда какъ въ предыдущемъ году именно эти выдачи возросли особенно значительно—на 49% (653,9 милл. р.).

Учетная операция продолжаетъ развиваться въ прежнемъ направленіи: непрерывно и сильно растетъ учетъ векселей иногороднихъ, достигшій 840,9 милл. р., противъ 763,2 милл. р. въ 1911 г. и 374,0 милл. р. въ 1908 г., и значительно слабѣе учетъ векселей съ платежемъ на мѣстѣ, выдачи по которому за пять лѣтъ увеличились всего на 48%, а по учету иногороднихъ векселей на 125%. Обороты по товарной операціи также увеличились—съ 292,2 милл. р. до 330,3 милл. р., но общій характеръ ихъ въ отчетномъ году рѣзко измѣнился. Впервые за пять лѣтъ ссуды подъ документы значительно возросли—до 94,5 милл. р., противъ 63,3 милл. р. въ 1911 г. и 52,2 милл. р. въ 1908 г.; съ другой стороны, ссуды подъ товары нѣсколько сократились (—1,0 милл. р.). Кредитованіе учреждений мелкаго кредита продолжаетъ усиленно развиваться, и за пять лѣтъ выдачи указаннымъ учреждениямъ увеличились почти въ 5 разъ—съ 19,9 милл. р. до 96,4 милл. р., но тѣмъ не менѣе и въ настоящее время эта операція составляетъ всего 2% выдачъ банка по учету и ссудамъ. Выдачи подъ обеспечение заграничными фактурами, заключающіяся въ суммѣ выдачъ по специальнымъ текущимъ счетамъ подъ векселя, опредѣлились въ 20,0 милл. р., противъ 19,6 милл. р. въ 1911 г. и 3,0 милл. р. въ 1910 г. Сокращеніе выдачъ послѣдовало лишь по ссудамъ промышленнымъ и на покупку машинъ и орудій.

Какъ и въ предыдущіе годы, главнымъ факторомъ, игравшимъ роль въ расширеніи учетно-ссудныхъ операцій Государственного банка, какъ показываетъ нижеслѣдующая таблица, являлось возросшее и постепенно увеличивающееся кредитованіе въ банкѣ разнаго рода посредниковъ.

Выдачи частнымъ кредитнымъ учреждениямъ и другимъ посредникамъ, числящимся въ общихъ суммахъ выдачъ, по учетно-ссуднымъ операциямъ (въ милл. р.):

	1908.	1909.	1910.	1911.	1912.
Банкамъ	78,8	80,8	74,1	82,0	87,3
По переучету векселей съ платежемъ:	117,7	141,9	194,3	319,5	366,8
на мѣстѣ	659,1	640,0	1.305,8	1.937,7	2.027,8
въ другихъ городахъ	124,0	100,3	272,0	761,1	917,7
По спец. текущ. счету:	12,3	44,5	37,8	70,9	74,4
подъ векселя	35,9	26,4	46,6	38,4	59,5
подъ % бумаги	0,2	0,1	—	—	—
По ссудамъ:	1.028,0	1.004,0	1.930,6	3.209,6	3.533,5
подъ товары	19,9	25,3	36,9	50,0	96,4
подъ документы на товары	—	—	—	—	—
сельскимъ хозяевамъ	—	—	—	—	—
Учрежденіямъ мелкаго кредита	—	—	—	—	—
Другимъ посредникамъ (железныя дороги, земства и инныя учрежденія)	12,6	11,0	9,3	11,4	12,0
По ссудамъ:	0,4	0,5	0,4	4,6	1,6
подъ товары	1,1	1,6	2,4	15,8	9,8
промышлен. предпріят.	—	—	—	—	—
на покупку земледельческихъ машинъ и орудій	0,8	1,0	0,4	14,7	8,7
въ томъ числѣ:	0,5	1,1	3,3	2,6	4,1
черезъ переселенческое управленіе	14,6	14,2	15,4	34,4	27,5
по авансов. выдачамъ посредник.	6,7	9,8	5,5	4,8	5,5

Ссуднымъ казначамъ 1.069,2 1.053,3 1.988,4 3.298,8 3.662,9

Всего 845,0 873,4 1.050,2 1.248,9 1.326,1

Непосредственн. выдачи банка 44,1 45,3 34,5 27,4 26,1

% отношеніе къ суммѣ всѣхъ выдачъ банка по учету и ссудамъ

Такимъ образомъ, выдачи посредникамъ въ отчетномъ году достигли 3.662,9 милл. р., увеличившись за годъ на 364,1 милл. р., или на 10,0%, а за пять лѣтъ на 2.593,7 милл. р., т. е. почти въ 3 1/2 раза. Выдачи непосредственныя составили 1.326,1 милл. р., противъ 1.248,9 милл. р. въ 1911 г., или болѣе на 6%, а за пять лѣтъ ихъ возрастаніе выразилось въ 1 1/2 раза.

Изъ общей суммы выдачъ посредникамъ на долю частныхъ кредитныхъ учреждений приходится 96 1/2%, причемъ эти учрежденія пользовались кредитомъ, главнымъ образомъ, въ наиболѣе краткосрочной формѣ—по специальнымъ текущимъ счетамъ подъ векселя и % бумаги.

Особенно этимъ кредитомъ пользовались за послѣдніе три года частные банки, увеличивъ подобныя позаймствованія въ 9 разъ—съ 100,3 милл. р. до 917,7 милл. р., противъ 141,1 милл. р., позаймствованныхъ прочими кліентами. Однако, вслѣдствіе краткосрочности позаймствованія частныхъ банковъ, распределеніе суммы затратъ Государственного банка къ 1 января между посредниками и прочими кліентами значительно отличается отъ распределенія суммы выдачъ. Несмотря на крайнее усиленіе кредитованія посредниковъ, остатокъ ихъ долге къ 1 января 1913 г. составляетъ всего 458,0 милл. р., а долги прочихъ кліентовъ 508,6 милл. р., хотя выдачи посредникамъ было почти въ три раза больше, чѣмъ выдачъ прочимъ кліентамъ.

Движеніе затратъ на учетно-ссудныя операціи по отдѣльнымъ періодамъ опредѣлилось въ слѣдующихъ цифрахъ (въ милл. р.):

Учетъ и спец. текущій счетъ подъ векселя

С с у д ы:

подъ проц. бумаги.

подъ товары.

учрежден. мелкаго кред.

Прочія.

Итого.

Къ 1 января 1910 г. 226 89 83 14 54 466

» 1 августа 1910 г. 194 68 40 30 53 385

» 1 января 1911 г. 336 150 116 19 46 667

» 1 августа 1911 г. 300 74 53 38 44 509

» 1 января 1912 г. 505 203 144 26 46 924

» 1 августа 1912 г. 368 90 30 67 49 604

» 1 января 1913 г. 539 211 27 45 45 967

	1908.	1910.	1911.	1912.	1913.
О-ва взаимнаго кредита:					
число учреждений	205	293	293	378	444
сумма кредита	40,1	42,1	46,9	57,5	68,3
Городскіе обществ. банки:					
число учреждений	116	125	128	132	148
сумма кредита	15,1	15,6	17,1	16,2	18,2
Всего:					
число учреждений	565	644	741	865	975
сумма кредита	234,4	247,9	357,0	424,8	492,1

Число открытых кредитовъ къ концу отчетнаго года увеличилось до 975, противъ 865 къ началу года, т. е. на 110, или на 13%; общая сумма кредита возросла съ 424,8 милл. р. до 492,1 милл. р., или на 67,3 милл. р. Позаимствованія частныхъ банковъ въ Государственномъ банкѣ, считая въ томъ числѣ выдачи по ссудамъ товарнымъ и подъ документы на товары, выразились въ такихъ цифрахъ:

Годы.	Позаим- ствовано, милл. руб.	Средній ба- лансовый остатокъ, милл. руб.	Продолжит. пользов. ка- питаломъ (число дней).
1908	979,6	54,2	20
1909	963,0	51,7	19
1910	1.846,2	75,8	15
1911	3.100,3	141,6	16
1912	3.533,5	242,4	25

Остатокъ % бумагъ на 1 января 1913 г. опредѣ-
дился въ 129 милл. р. (на 1 января 1912 г. 116 милл. р.).
Это увеличеніе (+13 милл. р.) объясняется усилившеюся
со стороны публики реализаціей % бумагъ, вызванной
военными событіями 1912 г. Кромѣ того, значительные
размѣры портфеля % бумагъ объясняются покупкой
банкомъ и невыпускомъ въ обращеніе билетовъ государ-
ственнаго казначейства въ виду предстоявшаго выкупа
ихъ. Этихъ билетовъ къ 1 января 1913 г. находилось
въ портфелѣ банка на 16,3 милл. р.

Вклады и текущіе счета въ отчетномъ году увеличи-
лись съ 1.133 милл. р. до 1.154 милл. р. Наибольшее
увеличеніе дали спеціальныя средства и депозиты, до-
стигшіе 345 милл. р., или болѣе на 120%. Текущіе
счета разныхъ лицъ и учреждений возросли на 15 милл. р.
Текущій счетъ департамента государственнаго казначей-
ства уменьшился за годъ на 26 милл. р., составивъ къ
1 января 1913 г. 528 милл. р. Вклады срочные и без-
срочные уменьшились на 5 милл. р., вслѣдствіе прекра-
щенія начисленія процентовъ по нимъ.

О поступленіи денегъ на вклады и текущіе счета за
послѣднія пять лѣтъ даетъ представленіе нижеслѣдующая
таблица (милл. р.):

	1908.	1909.	1910.	1911.	1912.
Вклады:					
срочные	7,6	6,9	6,6	0,1	—
безсрочные	72,7	60,8	59,6	62,1	79,2
Текущіе счета:					
въ учрежд. банка:					
простые	2.005,1	1.748,6	1.326,6	802,0	18.922,3
условные	9.275,3	11.231,9	13.915	15.888,7	—
въ казначействахъ:					
простые	314,6	147,5	123,7	14,2	1.489,9
условные	329,2	945,8	1.229,5	1.285,4	—
Счетъ отд. разчет.					
между жел. дорог.	586,9	678,4	824,8	963,3	1.006,3
Итого	57.020	53.731	49.161	45.370	44.012

Въ отчетномъ году на балансахъ учреждений и каз-
начействъ были закрыты всѣ подраздѣленія текущихъ
счетовъ, взаимнъ которыхъ былъ открытъ одинъ счетъ
подъ названіемъ «текущіе счета». Поступленія отчетнаго
года по разсматриваемой группѣ счетовъ значительно
превысили поступленія предшествовавшаго года, увели-
чившись въ общемъ на 2.381,9 милл. р., или на 12,5%.
Текущіе счета въ учрежденіяхъ банка, занимая по раз-

мѣру оборотовъ главное мѣсто въ данной группѣ (88%
всѣхъ поступленій), дали и наибольшую абсолютную
цифру прироста—2.231,6 милл. р., или 13,3%; приростъ
этихъ счетовъ въ казначействахъ выразился лишь
90,3 милл. р., или 6,4%, а по счету отдѣла разчетовъ
между желѣзными дорогами—43,0 милл. р., или 4,5%.
Наименьшее увеличеніе поступленій (+17,1 милл. р.)
даютъ вклады безсрочные; однако, относительный при-
ростъ ихъ (+27,5%) болѣе, чѣмъ въ два раза, превы-
шаетъ таковой по текущимъ счетамъ въ учрежденіяхъ.
Число вкладовъ и текущихъ счетовъ попрежнему про-
должаетъ уменьшаться, причемъ въ казначействахъ
первые за пятилѣтіе обнаружилось незначительное уве-
личеніе числа счетовъ (+52), по всѣмъ же прочимъ
видамъ вкладовъ, особенно покладамъ срочнымъ, по-
слѣдовало значительное сокращеніе.

По обмѣнамъ и конверсіямъ особаго напряженія за
1912 г. достигла операція по оплатѣ 6% именныхъ
свидѣтельствъ Крестьянскаго банка, которымъ истекъ
срокъ со дня ихъ выдачи. Въ отчетномъ году оплатъ
этихъ произведено на 126,7 милл. р. (въ 1911 г. на
37 милл. р.). Кромѣ того, производился обмѣнъ 4% сви-
дѣтельствъ Крестьянскаго банка (10 выпуска) и начатъ
обмѣнъ 4% закладныхъ листовъ Дворянскаго банка
(3 выпуска), причемъ первыхъ было обмѣнено 92 тыс.
листовъ на 47 милл. р. и вторыхъ 16 тыс. листовъ на
12,5 милл. р.

Въ отчетномъ году Государственный банкъ получилъ
валовой прибыли 78,6 милл. р., изъ числа коихъ
45,6 милл. р. обращены на покрытіе расходовъ и спи-
саній, а 33,0 милл. р. составили чистую прибыль банка.
По сравненію съ 1911 г. прибыли и убытки отчетнаго
года по главнѣйшимъ операціямъ выразились слѣдую-
щими цифрами (милл. р.):

	1911.	1912.	±
Прибыли:			
учетно-ссудныя операціи	33,5	39,3	+ 5,8
портфель бумагъ	6,9	6,7	— 0,2
заграничныя операціи	5,2	7,3	+ 2,1
за переводы, храненіе и проч.	3,1	3,2	+ 0,1
поступленіе по долгамъ, покрыв.			
прибылями	4,7	19,1	+14,4
прочія зачисленія	3,5	3,0	— 0,5
	56,9	78,6	+21,7
Убытки и списанія:			
долги, покрытые прибылями	7,8	8,5	+ 0,7
смѣтные расходы	18,3	25,3	+ 7,0
% покладамъ	1,2	1,0	— 0,2
разныя списанія	3,2	10,8	+ 7,6
	30,5	45,6	+15,1

Такимъ образомъ, въ отчетномъ году валовая при-
быль увеличилась на 21,7 милл. р., а убытки и списанія
на 15,1 милл. р., вслѣдствіе чего чистая прибыль воз-
росла на 6,6 милл. р. Увеличеніе валовой прибыли про-
изошло, главнымъ образомъ, благодаря увеличенію по-
ступленій по долгамъ, покрываемымъ прибылями прежнихъ
лѣтъ (+14,4 милл. р.). Учетъ и ссуды дали увеличеніе
на 5,8 милл. р., противъ 7,8 милл. р. въ 1911 г. Раз-
мѣръ валового убытка увеличился смѣтными расходами,
которые возросли на 7,0 милл. р. и изъ которыхъ
3,0 милл. р. затрачены на покупку недвижимостей въ
С.-Петербургѣ, а также списаніемъ по счету недвижи-
мыхъ имуществъ, оставшихся за банкомъ, на 5,5 милл. р.
и покрытіемъ всѣхъ протестованныхъ векселей, неопла-
ченныхъ къ 1 января 1913 г.

Въ заключеніе сказаннаго объ активнѣхъ и пассив-
нѣхъ операціяхъ приводимъ таблицу, характеризующую
движеніе учетно-ссудныхъ нормъ Государственнаго банка
за послѣднее пятилѣтіе:

	1908.					1909.			1910.			1911.			
	1 ян- варя.	6 ян- варя.	15 ян- варя.	27 ап- рѣля.	20 июня.	22 мар- та.	26 ав- густа.	6 сен- тября.	12 июня.	1 июля.	26 ав- густа.	3 мар- та.	15 ию- ня.	26 ок- тября.	2 де- каб- бря.
Число дней дѣйствія нормы	5	9	103	54	274	157	11	279	19	56	555	104	133	37	30
Учетъ до мѣсяцевъ:															
3-хъ	7½	7	6½	6	5½	5	5	4½	4½	4½	4½	5	5	5½	6
6-ти	8½	8	7½	7	6½	6	6	5½	5½	5½	5	5	5	5½	6
9-ти	6	8½	8	7½	7	6½	6½	6	6	6	5½	5½	5½	6	6½
12-ти	9½	9½	9	8½	8	7½	7½	7	7	7	6½	6½	6½	7	7½
Спеціальныя текущіе счета	8	7½	7	6½	6	5½	5½	5	5	4½	4½	5	5	5½	6
подъ векселя	8½	8	7½	7	6½	6	6	5½	5½	7	6½	6½	6½	7	7½
Спеціальныя текущіе счета															
подъ залогъ % бумагъ:															
госуд. и гарант. правит.	8	8	7½	7	6½	6	6	5½	5½	5½	5	5	5	5½	6
ипотечныхъ	8½	8½	8	7½	7	6½	6½	6	6	6	5½	5½	5½	6	6½
прочихъ	9	9	8½	8	7½	7	7	6½	6½	6½	5½	5½	5½	6	6½
Ссуды подъ товары и доку- менты на нихъ:															
сельско-хозяйственн. про- дукты	7—8	7—8	6½	6—7	5½	5—6	4½	4	4	4	4	4	4½	5	5½
хлопокъ и прочіе товары	8—9	8—9	7½	7—8	6½	6—7	6—7	5½	5½	5½	5	5	5	5½	6
Ссуды сельскимъ хозяевамъ	7½	7½	7—8	6½	6—7	5½	5½	5—6	5—6	5—6	5	5	5	5½	6
Ссуды на покупку сельскохо- зяйственн. машинъ и орудій	8	8	7½	7	6½	6	6	5½	5½	5½	5½	5½	5½	6	6½
Ссуды промышленныя	8	8	7½	7	6½	6—8	6—8	5½	5½	5½	5½	5½	5½	6	6½
Ссуды учрежденіямъ мелкаго кредита	9½	9½	9	8½	8	7½	7½	7½	7½	7½	7½	7½	7½	8	8½
	6½	6½	6	6	5½	5½	5½	4—5	5	5	5	5	5	5½	6

III.

Въ области мѣропріятій Государственного банка, на-
правленныхъ къ введенію новыхъ формъ кредитованія и
облегченія существующихъ, необходимо отмѣтить слѣ-
дующее. Допущенъ пріемъ къ учету рочныхъ свидѣ-
тельствъ, выдаваемыхъ земскими учрежденіями за куп-
ленные ими земледѣльческія орудія и машины отече-
ственного производства, срокомъ до 6 мѣсяцевъ безъ испро-
шенія на то разрѣшенія совѣта банка. Допущены къ
учету векселя, выданные учрежденіями мелкаго кредита,
съ непремѣннымъ обремененіемъ кредитовъ мелкаго кре-
дита, коихъ векселя учитываются. Разрѣшено пользо-
ваться кредитомъ городскимъ общественнымъ банкамъ
на основаніяхъ спеціальнаго текущаго счета, обезпечен-
наго векселями. Разрѣшенъ пріемъ къ залогоу льняной
пакли и льняныхъ мѣшковъ, а также повышень до 75%
оцѣнки размѣръ ссудъ подъ льняную кудель и неочи-
щенный хлопокъ. Разрѣшены ссуды подъ солодовый
корень и транспортные документы подъ него, а равно
и ссуды подъ дубликаты на отправленный въ С.-Петер-
бургъ и Москву живой скотъ. Разрѣшено архангель-
скому и астраханскому отдѣленіямъ выдавать мѣстнымъ
рыбопромышленникамъ и рыботорговцамъ ссуды на по-
купку металлическихъ и деревянныхъ судовъ съ мотор-
ными двигателями и ссуды на покупку такихъ двигате-
лей. Допущенъ рядъ льготъ въ существующемъ порядкѣ
кредитованія фабрикантовъ земледѣльческихъ машинъ и
орудій какъ по операціи товарныхъ ссудъ подъ залогъ
этихъ орудій и машинъ, такъ и по операціи на покуп-
ку ихъ. Кромѣ того, въ отчетномъ году Государствен-
нымъ банкомъ были произведены мѣропріятія относи-
тельно упрощенія и улучшенія существующихъ формъ
отчетности.

Въ видахъ большей обезпеченности хлѣбныхъ ссудъ
и облегченія реализаціи урожаявъ, Государственный
банкъ, въ концѣ 1911 г. приступилъ къ сооруженію зер-

нохранилищъ. Изъ намѣченныхъ къ постройкѣ въ бли-
жайшіе годы 84 зернохранилищъ, емкостью въ 58.800
тыс. пуд. зерна, въ отчетномъ году закончены построй-
кой и открыли дѣйствія три зернохранилища при стан-
ціяхъ желѣзныхъ дорогъ—Толкай, Грязи и Валуйки;
кромѣ того, закончены строительныя работы и произве-
дена установка машинъ въ элеваторѣ при станціи Аб-
дулино; въ другихъ 9 пунктахъ пріобрѣтены земельныя
участки, произведена постройка жилыхъ домовъ, про-
кладка рельсовыхъ путей и т. п., частью же присту-
плено къ сооруженію самихъ элеваторовъ. На-ряду съ
этимъ выработана и утверждена программа оборудованія
зернохранилищами восьми юго-восточныхъ губерній Евро-
пейской Россіи; согласно этой программѣ, предполагено
одновременно соорудить до 40 зернохранилищъ; рав-
нымъ образомъ выработаны наказы по эксплуатаціи и
управленію зернохранилищами.

Въ составъ учрежденій Государственного банка вхо-
дили слѣдующія учрежденія:

	Къ концу года:	
	1911.	1912.
Канторъ	9	9
Отдѣленій:		
I разряда	13	16
II разряда	46	50
III разряда	59	53
Агентствъ:		
I разряда	—	1
I разр. при зернохранилищахъ	—	3
Временныхъ отдѣленій	7	6
	134	138
Казначействъ, производившихъ бан- ковья операціи	776	780
Разсчетныя отдѣлы при учрежденіяхъ банка	32	40

М.

Шерстяное дѣло въ 1912 году.

Отчетный годъ былъ очень благоприятенъ для шерстяной торговли. Европейскія фабрики работали оживленно, въ положеніи дѣлъ на фабрикахъ въ Соедин. Штатахъ тоже произошло замѣтное улучшение, и потребление шерсти въ отчетномъ году шло въ значительныхъ размѣрахъ. Въ то же время и многочисленныя неблагоприятныя факторы оказывали сравнительно мало вліянія на рынокъ. Такъ, напр., внушавшія сильныя опасенія, стачки углекоповъ въ Англіи заставили только отложитъ до апрѣля вторую серію лондонскихъ аукціоновъ (открывающуюся обыкновенно въ концѣ марта) и довольно мало отразились на дѣятельности фабрикъ; стачки доковыхъ рабочихъ не помѣшали выгрузкѣ шерсти, благодаря энергіи заинтересованныхъ въ шерстяной торговлѣ лицъ. При этомъ, всѣ эти стачки не повлекли за собою даже сокращенія спроса на издѣлія со стороны рабочаго класса (обычно отмѣчающагося немедленно послѣ забастовокъ). Политическія осложненія въ Европѣ тоже не оказали большаго вліянія на дѣятельность фабрикъ, въ особенности англійскихъ, такъ какъ сокращеніе спроса на издѣлія со стороны нѣкоторыхъ странъ Европы возмѣстилось увеличеніемъ вывоза въ колоніи и другія страны.

Кромѣ того, военныя дѣйствія и усиленныя вооруженія вызвали даже усиленіе спроса на сукна для нуждъ армій, результатомъ чего былъ усиленный спросъ на нѣкоторые сорта шерсти, главнымъ образомъ метисовой.

Между тѣмъ при значительномъ потребленіи сырья, снабженіе его въ отчетномъ году оказалось если не скуднымъ, то, во всякомъ случаѣ, не слишкомъ обильнымъ. Сборъ шерсти въ большинствѣ странъ сѣвернаго полушарія получился ниже, нежели въ 1911 г. Сборъ же шерсти въ южномъ полушаріи, дающій около 50—60% всего мірового снабженія, тоже не представилъ замѣтнаго увеличенія, и, кромѣ того, положеніе дѣлъ въ овцеводныхъ раіонахъ этихъ странъ заставляло опасаться сильнаго сокращенія снабженія на будущій сезонъ. Ожидаемый недоборъ шерсти въ Австраліи, гдѣ стоявшая съ конца 1911 г. до іюня 1912 г. засуха вызвала сильную гибель овецъ и ягнятъ, исчислялся нѣкоторыми фирмами въ 300 тыс. кипъ и даже болѣе. Въ Южной Америкѣ тоже предсказывали довольно сильное сокращеніе (кстати сказать до сихъ поръ не оправдавшееся). Обстоятельство это не могло не оказать сильнаго вліянія на рынокъ въ смыслѣ увеличенія спроса и повышенія цѣнъ, такъ какъ опасеніе недостатка снабженія заставило потребителей усиленно закупать шерсть, чтобы обезпечить себя хоть отчасти и на будущій сезонъ.

Въ результатѣ отчетный годъ прошелъ при хорошемъ спросѣ и крѣпкихъ и повышающихся цѣнахъ, уровень которыхъ къ концу года былъ гораздо выше, чѣмъ въ началѣ.

Переходя къ болѣе детальному разсмотрѣнію хода дѣлъ въ отчетномъ году, приходится прежде всего обратиться къ Австраліи, такъ какъ съ постепеннымъ паденіемъ овцеводства въ странахъ сѣвернаго полушарія и продолжающемся ростѣ потребленія, шерсть изъ южныхъ англійскихъ колоній съ каждымъ годомъ приобретаетъ все большее значеніе въ снабженіи мірового рынка, и какія-либо уклоненія отъ обычныхъ размѣровъ снабженія изъ этого источника немедленно отражаются на настроеніи шерстяного рынка вообще, а въ частности и нашего, такъ какъ наша шерстяная промышленность находится въ сильной зависимости отъ мірового рынка.

Колоніальная шерсть. Вывозъ изъ англійскихъ колоній.

Наличность овецъ въ Австраліи и Новой Зеландіи къ началу сезона 1911/12 г. исчислялась въ 116,5 милл. головъ противъ 115,9 милл. гол. въ 1910 г., въ томъ числѣ въ Австраліи 92,5 милл. противъ 91,6 милл. и въ Новой Зеландіи 24,0 милл. противъ 24,2, и сборъ шерсти получился на 44 тыс. к. больше, нежели въ предыдущемъ году. Тѣмъ не менѣе, вслѣдствіе измѣненія срока отправокъ, общее количество австразіи шерсти, поступившей на международный рынокъ за сезонъ (т. е. съ середины ноября 1911 г. до середины ноября 1912 г.) оказалось меньше прошлогодняго на 61 тыс. кипъ (2.463 тыс. к., противъ 2.524 тыс. к.), причемъ все сокращеніе пришлось на шерсть изъ Австраліи (1.940 тыс. к., противъ 2.013 тыс. к.), тогда какъ отправки изъ Новой Зеландіи даже увеличились на 12 тыс. к. (522 тыс. противъ 510 тыс.). Въ то же время сокращеніе поступленія изъ Австраліи съ избыткомъ возмѣстилось увеличеніемъ снабженія шерсти изъ Южной Африки (Капской колоніи и Натала), ввозъ которой въ Европу выразился 462 тыс. к., противъ 376 тыс. к. въ предыдущемъ сезонѣ. Такимъ образомъ, въ отчетномъ сезонѣ въ Европу и Америку ввезено было 2.926 тыс. к. колоніальной шерсти, противъ 2.900 тыс. к. въ 1911 г.

Распределение колоніальной шерсти.

Движеніе колоніальной шерсти и распределеніе ея за послѣдніе годы представляется въ слѣдующемъ видѣ (въ тыс. кипъ)¹⁾:

	За сезонъ:		
	1910.	1911.	1912.
Ввезено всего:			
въ Европу и Америку	2.788	2.900	2.926
въ томъ числѣ въ Англію	1.769	1.729	1.759
Лондонскій рынокъ:			
поступило шерсти	812	910	890
перенесено на слѣдующій годъ	8	10	2
Продано на фабрики:			
мѣстныя	458	543	521
иностранныя	349	365	377
Всего прод. изъ перв. рукъ	807	908	898
Куплено на мѣстахъ производства и отправлено на фабрики:			
англійскія	550	543	534
иностранныя:			
прямо	1.019	1.171	1.167
черезъ Англію	407	276	335
Всего	1.976	1.990	2.036

Какъ видно изъ этихъ цифръ, черезъ лондонскіе аукціоны прошло нѣсколько меньше шерсти, нежели въ предыдущемъ сезонѣ, а именно 890 тыс. к. противъ 910 тыс., и перенесено на слѣдующій годъ 2 тыс. к. противъ 10 тыс. Сокращеніе оборотовъ на лондонскихъ аукціонахъ объясняется все возрастающей тенденціей къ закупкамъ шерсти прямо въ колоніяхъ; количество приобретаемой тамъ шерсти непрерывно возрастаетъ и поднялось уже за послѣднее пятилѣтіе на 51%; по сравненію же съ съ количествомъ, закупленнымъ прямо въ колоніяхъ въ 1903 г., т. е. 10 лѣтъ назадъ, увеличеніе выражается 142% (2.036 тыс. к. противъ 839 тыс. к.). Что касается снабженія колоніальной шерстью фабрикъ Старого и Нового Свѣта, то ввезенная въ Европу

¹⁾ По свѣдѣніямъ фирмы Helmut Schwartze & Co.

и Америку шерсть распредѣлилась слѣдующимъ образомъ (въ кипахъ):

	1910.	1911.	1912.
Поступило на потребление:			
въ Англіи	1.008	1.086	1.055
на континентѣ	1.650	1.760	1.778
въ Америкѣ	125	52	101
Всего	2.783	2.898	2.934

Общее количество поступившей на фабрики колониальной шерсти возросло въ отчетномъ сезонѣ на 36 тыс. к., или на 1 1/4%. На долю англійскихъ фабрикъ пришлось 36% всего снабженія этой шерсти, на долю континента—60 1/2% и Соед. Штатовъ—3 1/2%, противъ 37 1/2, 60 1/2 и 2% въ 1911 г.

Что касается шерсти лаплатской, то *Лаплатская шерсть.* ввозъ ея въ Европу и Соед. Штаты за сезонъ, т. е. съ 1 ноября предыдущаго года по 31 октября отчетнаго, почти не измѣнился противъ предыдущей кампаніи и выразился 497 тыс. к. противъ 499 тыс. к. въ 1910/11 г., причемъ въ отдѣльности ввозъ въ Европу составилъ 460 тыс. к. противъ 478 тыс., т. е. уменьшился на 18 тыс. к., или на 3,7%; ввозъ же въ Соед. Штаты возросъ до 37 тыс. к. противъ 21 тыс. к. Интересно отмѣтить, что, несмотря на предсказанія сильнаго сокращенія сбора на сезонъ 1912/13 г., поступленіе лаплатской шерсти въ Европу за календарный годъ дало, наоборотъ, увеличеніе на 5,4 тыс. к.

Всего по даннымъ гг. Hufmann & Co ввезено было въ Европу въ 1912 г. 517.190 к., противъ 511.745 к. въ 1911 г. и 479.434 к. въ 1910 г. Изъ этого количества 99.777 к., противъ 101.691 к., продано въ Антверпенѣ, Гаврѣ, Лондонѣ, Ливерпулѣ и Марсели, и 421.364 к. противъ 414.973 к., прошло транзитомъ черезъ эти и другіе порты ввоза. Запасы лаплатской шерсти къ концу года въ Антверпенѣ, Гаврѣ, Лондонѣ и Ливерпулѣ выразились 5.618 к., противъ 9.569 к. въ 1911 г.

Обращаясь къ сбору шерсти въ главныхъ странахъ ея потребленія, приходится отмѣтить болѣе или менѣе сильное его сокращеніе. Въ Англіи, въ виду сокращенія наличности овецъ съ 30 милл. головъ въ 1911 г. до 28 милл. въ 1912 г., сборъ шерсти исчислялся въ 133 милл. англ. ф., противъ 136 милл. въ 1911 г. Въ Соед. Штатахъ въ отчетномъ году насчитывалось 37,8 милл. овецъ, противъ 40 милл. въ 1911 г., давшихъ 297 милл. англ. ф. шерсти, противъ 31,8 милл. въ 1911 г.

Общій ходъ дѣлъ на главнѣйшихъ шерстяныхъ рынкахъ въ отчетномъ году сложился слѣдующимъ образомъ. *Международный шерстяной рынокъ.* Послѣ довольно тихаго настроенія, въ началѣ года, рынокъ сталъ замѣтно крѣпнуть къ веснѣ и, въ особенности, лѣтомъ, подъ вліяніемъ благоприятнаго положенія дѣлъ на фабрикахъ и усиленнаго спроса, предъявлявшагося на сырье какъ на главнѣйшихъ международныхъ рынкахъ, такъ и на мѣстахъ производства. Еще замѣтнѣе обнаружилась повышательная тенденція осенью, вслѣдствіе, главнымъ образомъ, очень крѣпкаго настроенія въ Австраліи и Аргентинѣ, въ виду ожидавшагося сокращенія сбора шерсти и усиленнаго на нее требованія.

Аналогичную картину представилъ и ходъ дѣлъ въ Соед. Штатахъ, съ тою только разницею, что улучшение спроса отмѣтилось тамъ съ самаго начала года, и обстоятельство это оказало значительное вліяніе на укрѣпленіе настроенія въ Европѣ. Важную роль сыграло улучшение дѣлъ въ Америкѣ и въ настроеніи нашего внутренняго рынка.

Цѣны на шерсть.

Благодаря усиленному спросу, цѣны на шерсть къ концу года, какъ было уже упомянуто, оказались вездѣ значительно выше прошлыхъ годовъ.

На англійскомъ рынкѣ цѣны на главнѣйшіе сорта шерсти представились къ концу декабря въ слѣдующемъ видѣ (въ пенсахъ за англ. фунтъ):

	1911.	1912.	Средняя за 27 лѣтъ.
Портъ-филиппскі:			
хорошая средняя:			
чистая	12 1/4	14	11 1/4
мытая	21 1/4	24	20 1/4
Аделаидская средняя, грязная . .	8 1/4	9 1/4	8
Метисовая грязная:			
высшая	14 1/4	15 1/4	13
средняя	10 1/4	11 1/4	9 1/4
грубая	9 1/4	10 1/4	8 1/4
Капская:			
бѣлоснѣжная высшая	21	22	20
грязная, средняя	7 1/4	8	7 1/4
Буэнос-айресская средн., грязн. .	7 1/4	8 1/4	7
Донская бѣл., средн. кардная . . .	8 1/4	9 1/4	7 1/4
Линкольнская:			
съ годов. ягнать	10	11 1/4	11 1/4
баранья	9 1/4	11 1/4	9 1/4
Альпага высшая	15 1/4	17 1/4	19 1/4
Могеръ турецк. хор. средній . . .	15 1/4	15 1/4	22

Въ общемъ, мериносовая колониальная шерсть повысилась на 10%, метисовая на 7 1/2—15%, англійская и разные сорта грубой, въ томъ числѣ и донская, на 15%.

На антверпенскомъ рынкѣ повышеніе лаплатской шерсти выразилось 10—25%, причемъ наибольшее повышение также пришлось на болѣе грубые сорта.

Въ Германіи цѣны на мѣстную шерсть на весеннихъ аукціонахъ были слегка ниже прошлыхъ годовъ, но пониженіе это объяснялось сравнительно невысокимъ качествомъ и сильною засоренностью новой шерсти, наоборотъ, перегонная шерсть расцѣнивалась дороже прошлагодовой до 25—30 мар. на дв. центи., и средняя годовая цѣна ея выразилась 347 м. съ предѣльными колебаніями по мѣсяцамъ 335—360 м., противъ 330 м. (съ колебаніями 315—335 м.). Средняя цѣна въ декабрѣ была 360 м. противъ 335 м.

Усиленный спросъ на шерсть въ отчетномъ году замѣтно отразился на цифрахъ ввоза и вывоза главныхъ шерстоторговыхъ и шерстеобрабатывающихъ странъ, причемъ нельзя не отмѣтить увеличенія ввоза въ эти страны шерсти изъ Россіи. Такъ, въ Англію въ отчетномъ году поступило 9.673 тыс. англ. ф. (около 267 тыс. п.), русской шерсти, стоимостью въ 379 т. ф. ст., противъ 2.856 тыс. ф. (78 тыс. п.), на 109 тыс. ф. ст. въ 1911 г. Ввозъ русской шерсти въ Германію выразился 15 тыс. дв. ц. (93 тыс. п.), противъ 11 тыс. дв. ц. (69 тыс. п.) въ 1911 г.

Особенно же сильно увеличился въ отчетномъ году ввозъ русской шерсти въ Соед. Штаты, поднявшійся до 30 милл. англ. ф. (834 тыс. п.), противъ 17 милл. англ. ф. (479 тыс. п.) въ 1911 г., Соед. Штаты, какъ извѣстно являются главной страной потребленія нѣкоторыхъ сортовъ нашей грубой шерсти, а именно ковровой, которая идетъ на американскихъ фабрикахъ на выдѣлку ковровъ и грубыхъ одѣялъ.

По официальнымъ американскимъ статистическимъ даннымъ, ввозъ шерсти въ Соед. Штаты за послѣдніе годы выражается въ слѣдующихъ цифрахъ (въ англ. фунтахъ):

Годы.	Ввозъ.	Въ томъ числѣ изъ Россіи.	Отношеніе ввоза русск. шерсти къ общ. итогу.
1907	188.305.299	17.192.175	9,1%
1908	142.559.384	5.344.259	3,7%
1909	312.131.171	18.899.174	6,0%
1910	180.134.981	13.022.075	7,2%
1911	155.922.510	17.417.899	11,1%
1912	238.118.350	30.338.666	12,7%

При общемъ увеличеніи ввоза на 52,7%, ввозъ русской шерсти поднялся на 74% и составилъ 12,7% всего ввоза шерсти въ отчетномъ году количества, и 24% всего ввоза шерсти III класса (ковровой), къ которой категоріи относится и русская шерсть.

Интересно отмѣтить, что цифры ввоза русской шерсти, по даннымъ американской статистики, оказываются значительно выше тѣхъ, кои показаны въ нашихъ «Обзорахъ внѣшней торговли», и объясняется это тѣмъ, что значительная часть нашего вывоза направляется не прямо въ Соед. Штаты, а въ разныя страны Зап. Европы, главнымъ образомъ въ Англію, Францію и Германию, гдѣ она болѣею частью поступаетъ на мойку и уже оттуда переправляется въ Америку.

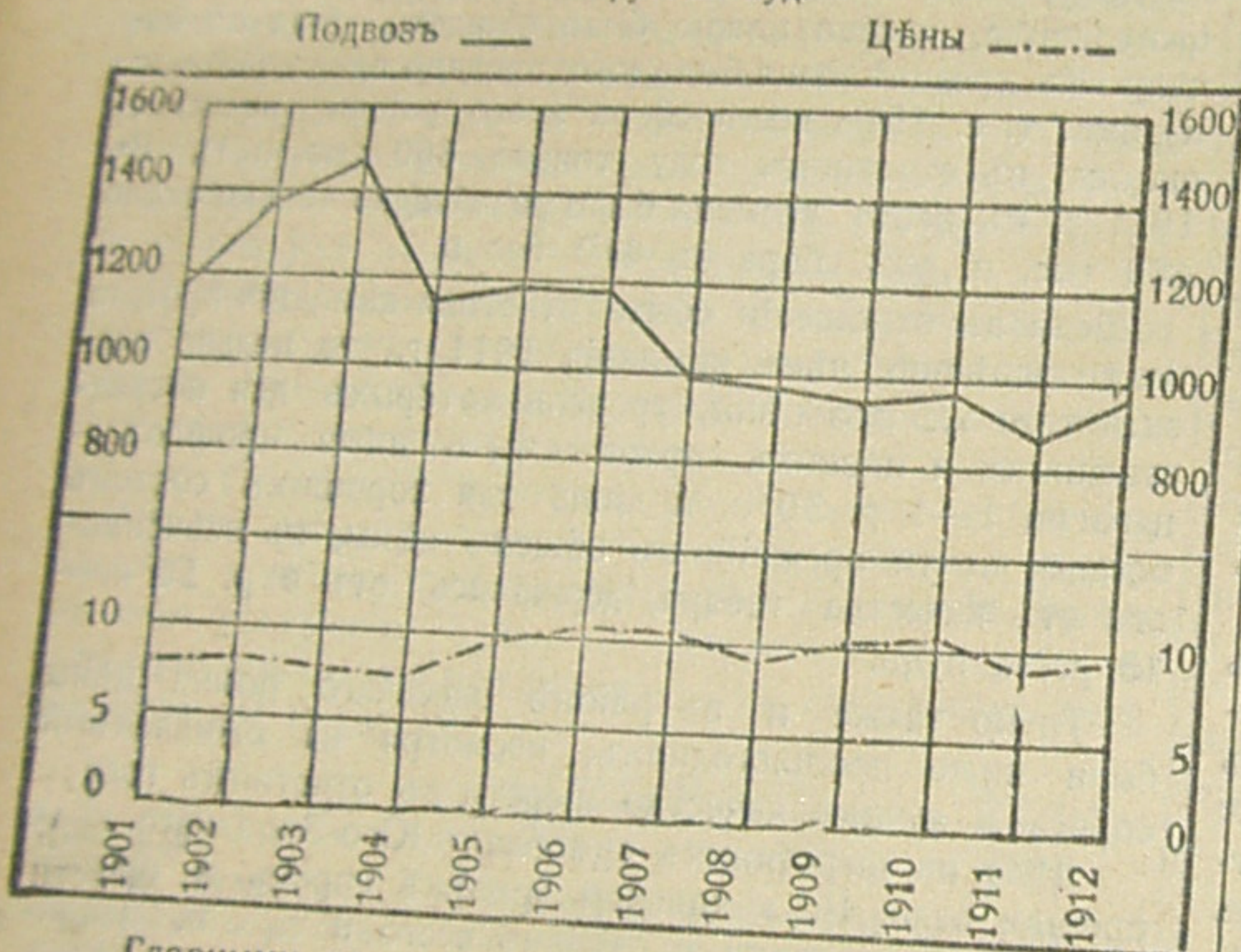
Разсмотрѣвъ въ общихъ чертахъ положеніе производства и сбыта шерсти въ руководящихъ странахъ загранично, перейдемъ теперь къ положенію овцеводства и торговли шерстью въ Россіи.

Овцеводство въ Россіи. Какъ намъ неоднократно приходилось уже это отмѣчать, тонкорунное овцеводство въ Россіи быстро клонится къ упадку, и число тонкорунныхъ овецъ сокращается съ каждымъ годомъ.

Діаграмма 1.

Подвозъ испанской шерсти въ Ростовъ на Дону (въ тыс. пуд.).

Цѣны испанской грязной шерсти въ Ростовъ на Дону, въ руб. за пуд.



Главными причинами этого сокращенія являются ежегодно возрастающій недостатокъ выпасныхъ полевщинъ, вслѣдствіе распашки земли подъ хлѣбныя культуры, а вмѣстѣ съ тѣмъ и дороговизна аренды, кормовъ и рабочихъ рукъ, дѣлающая невыгоднымъ разведение тонкорунныхъ овецъ—результатомъ чего и является или полное прекращеніе овцеводства, или переходъ къ разведению грубыхъ мясошерстныхъ породъ. Перенесеніе тонкоруннаго овцеводства въ Сибирь и Туркестанъ дѣлаетъ успѣхи довольно медленно въ виду необходимости крупныхъ затратъ для переведенія стадъ на такія большія разстоянія. Въ частности, за послѣдніе два года многіе районы зап. Сибири страдали отъ безкормицы, что, конечно, сильно отразилось и на овцеводствѣ этихъ мѣстностей. За послѣднія 30 лѣтъ число тонкорунныхъ овецъ въ 50 губ. Россіи и въ Привислинскомъ краѣ понизилось съ 15 милл. головъ до 2,7 милл., т. е. на 85%; даже по сравненію съ началомъ текущаго столѣтія, когда число мериносовыхъ овецъ понизилось уже до 6—7 милл. гол., сокращеніе выражается 61%. Сокращеніе числа овецъ тонкорунныхъ не уравнивается увели-

ченіемъ наличности грубошерстныхъ, число которыхъ по сравненію съ 1881 г. возросло на 12%, но въ то же время уступаетъ цифрамъ 1900 и 1902 гг. на 11—11 1/2%.

Сильно сокращается число овецъ и на Кавказѣ, бывшемъ еще недавно крупнымъ овцеводнымъ райономъ. Сокращеніе производства въ этомъ краѣ особенно наглядно выражается паденіемъ цифръ подвоза испанской шерсти на ростовскій рынокъ (въ пудахъ):

Годы.		Годы.	
1900	1.110.000	1907	995.000
1901	1.170.000	1908	985.000
1902	1.370.000	1909	953.000
1903	1.470.000	1910	970.000
1904	1.150.000	1911	873.000
1905	1.180.000	1912	960.000
1906	1.180.000		

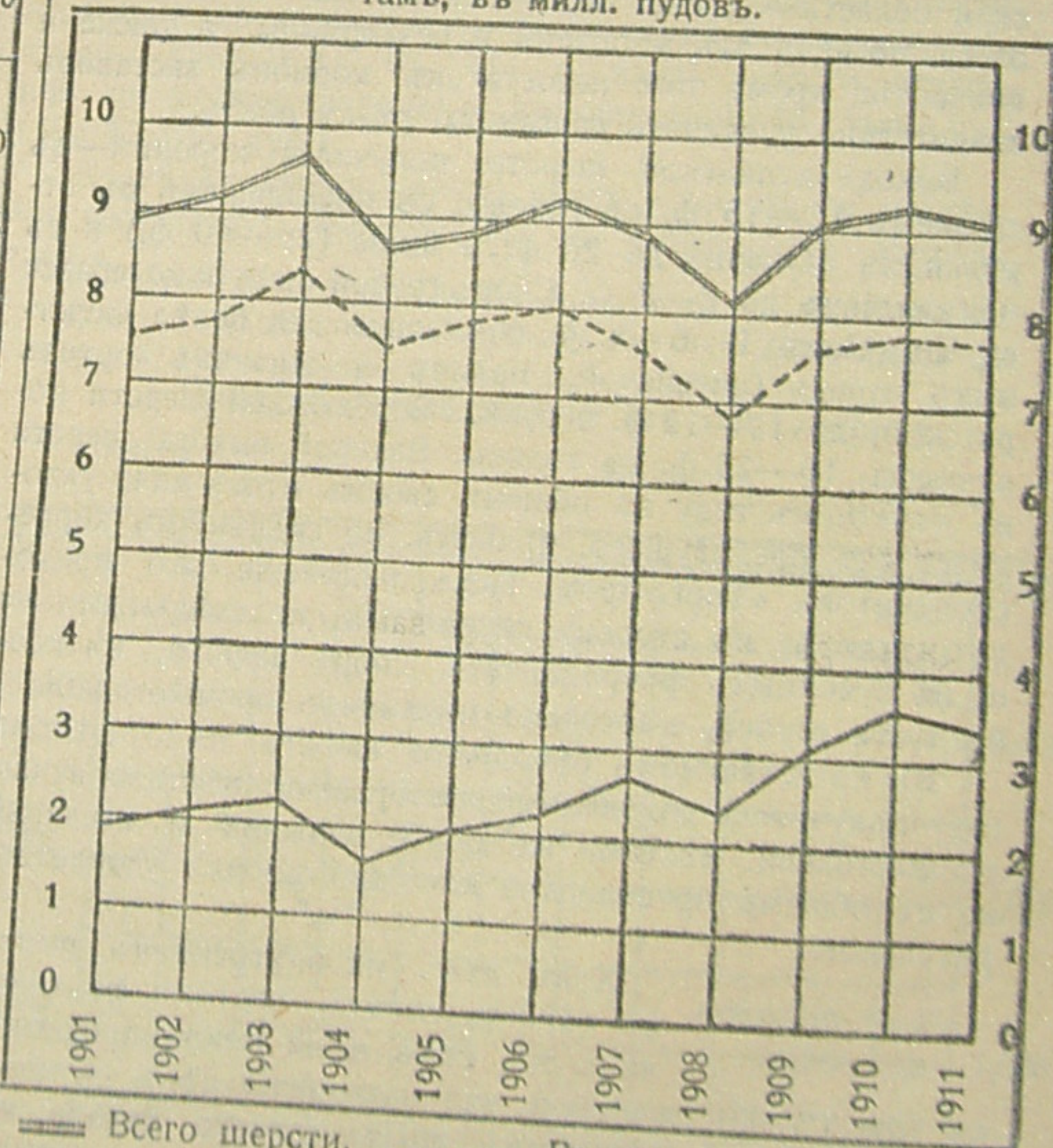
Овцеводство въ Сибири и Туркестанѣ развивается довольно медленно, и число мериносовыхъ овецъ въ этихъ районахъ выражается пока лишь незначительными цифрами.

По даннымъ ветеринарнаго управленія число овецъ въ Россіи за послѣднія 5 лѣтъ выражается слѣдующими цифрами (въ тыс. головъ):

	1907.	1908.	1909.	1910.	1911.
Европейская Россія:					
тонкорунныхъ	3.730	3.226	2.790	3.894	2.200
грубошерстныхъ	38.492	37.676	38.312	2.790	37.700
Кавказъ:					
тонкорунныхъ	2.585	1.694	2.168	1.894	2.150
грубошерстныхъ	12.921	9.681 ¹⁾	10.540	11.344	10.500
Сибирь и Средн. Азія:					
тонкорунныхъ	278	96	232	212	234
грубошерстныхъ	24.318	25.439 ²⁾	27.268	25.265	27.200
Всего въ Имперіи:					
тонкорунныхъ	6.595	5.017	5.191	4.896	5.159
грубошерстныхъ	75.733	72.797	76.123	75.604	75.990
Итого	82.328	81.767 ³⁾	81.315	80.500	81.141

Діаграмма 2.

Перевозка шерсти по русскіимъ желѣзнымъ дорогамъ, въ милл. пудовъ.



— Всего шерсти. — — — — Въ томъ числѣ овечьей.
— Ввозъ шерсти въ Россію.

¹⁾ Безъ Кубанской обл. ²⁾ Безъ Ферганской и Семиречинской обл. ³⁾ Со включеніемъ овецъ, не разнесенныхъ по категоріямъ въ разныхъ районахъ.

Въ результатѣ за послѣдніе годы общее число тонкорунныхъ овецъ въ Имперіи едва достигаетъ 5 милл. головъ.

Не удивительно, при подобныхъ условіяхъ, что Россія, вывозившая въ началѣ восьмидесятыхъ годовъ до 1 милл. п. тонкой шерсти, сократила теперь до самыхъ ничтожныхъ размѣровъ свой вывозъ этой шерсти и даже вынуждена еще ввозить значительныя количества этого продукта для удовлетворенія потребности своихъ фабрикъ.

Сокращеніе производства шерсти видно также и изъ сокращенія цифръ перевозокъ ея по жел. дор., причемъ кривая этихъ перевозокъ падаетъ сравнительно медленно лишь благодаря увеличенію количества шерсти привозной.

Зима 1911/12 г. была благоприятна для овцеводовъ. Погода во всѣхъ районахъ тонкорунного овцеводства Европейской Россіи стояла теплая, кормовъ въ большинствѣ мѣстностей было достаточно, за исключеніемъ немногихъ районовъ, главнымъ образомъ, Поволжья, и мериносовыхъ овецъ перенесли зиму хорошо при полномъ почти отсутствіи болѣзней. Благодаря этому и обычное сокращеніе числа овецъ (вызываемое общимъ сокращеніемъ овцеводства) выразилось на этотъ разъ сравнительно незначительными цифрами и не превысило 5—10%, мѣстами даже совсѣмъ не отмѣтилось измѣненія противъ предыдущаго года. Въ главномъ районѣ испанской шерсти—кавказскомъ (сѣв. Кавказъ и Донская область) сокращеніе наличности овецъ исчисляется приблизительно въ 10%. За то въ мѣстностяхъ, пострадавшихъ въ прошломъ году отъ неурожая, сокращеніе числа овецъ, вслѣдствіе безкормицы, достигаетъ 20—30—50% (нѣкоторые уѣзды Самарской, Саратовской, Симбирской губ., отчасти Пензенской, Тамбовской и Воронежской), но и здѣсь, въ виду хорошаго подножнаго корма весною, многіе хозяева, сократившіе свои стада осенью, вновь прикупили овецъ весною. Наоборотъ, въ зап. Сибири, въ особенности въ юго-западной ея части—въ Тобольской губ. и Акмолинской области—условія перезимовки были плохіе: много овецъ погибло отъ морозовъ и безкормицы, а также и эпизоотіи, кромѣ того недостатокъ кормовъ заставилъ значительно увеличить салганную рѣзку овецъ.

Выходъ испанской шерсти получился хорошій—въ среднемъ 12—15 ф. съ головы, съ повышеніемъ въ отдѣльныхъ случаяхъ до 20 ф. и выше (25—40 ф.) и съ пониженіемъ до 2—3 ф. Сборъ грубой шерсти колебался въ предѣлахъ 1—6—8 ф., повышаясь для болѣе шерстныхъ породъ (цигейской, маличь и высшихъ сортовъ русской) до 10—12 ф. и болѣе. Верблюжьей шерсти получилось 10—25 ф. съ головы. Валовой выходъ шерсти въ отчетномъ году въ общемъ своемъ итогѣ мало уклонился отъ предыдущаго, причемъ, по свѣдѣніямъ корреспондентовъ «Торг.-Пром. Газ.», уклоненіе это приходится скорѣе въ сторону сокращенія, по свѣдѣніямъ же об-ва суконныхъ фабрикантовъ, сборъ шерсти, въ особенности грубой, нѣсколько превысилъ прошлогодній.

Въ качественномъ отношеніи шерсть въ отчетномъ году получилась довольно разнообразная: мѣстами лучше прошлогодней, мѣстами же болѣе влажной и пыльной, но въ общемъ преобладало качество вполне удовлетворительное.

Общее положеніе рынка. Ходъ дѣлъ на внутреннемъ рынкѣ въ общихъ своихъ чертахъ сложился такъ же, какъ и на международномъ, съ тою только разницею, что повышеніе цѣнъ на мериносовую шерсть выразилось здѣсь гораздо слабѣе, нежели за границей, и причиной этого явилось сравнительно менѣе удовлетворительное положеніе дѣлъ на фабрикахъ, перерабатывающихъ этотъ сортъ шерсти. Тѣмъ не менѣе отчетный годъ оказался значительно болѣе

благопріятнымъ для сбыта испанской шерсти, чѣмъ его предшественникъ. Что касается болѣе грубой шерсти, то условія истекшаго года сложились крайне для нея благопріятно.

Дѣла съ тонкорунною шерстью. Подъ вліяніемъ значительныхъ запасовъ непроданной испанской шерсти (достигавшихъ до 80 тыс. п.) и вялаго на нее спроса, вслѣдствіе неудовлетворительнаго положенія дѣлъ съ фабрикатами и полуфабрикатами, настроеніе рынка съ начала года и вплоть до весенней кампаніи оставалось очень тихимъ при слабой тенденціи цѣнъ. Съ русской шерстью наоборотъ было очень крѣпко, хотя и малодѣтельно, т. к. запасы осенней шерсти и поярка были распроданы еще къ концу 1911 г., небольшіе же остатки рунной находились въ крѣпкихъ рукахъ, и держатели не спѣшили съ реализаціей, въ расчетъ на повышеніе.

Въ связи съ запозданіемъ въ отчетномъ году стрижки, сильно затянулось и открытіе весенней шерстяной кампаніи, т. к. покупатели не намѣрены были приступать къ сдѣлкамъ ранѣе появленія на рынкѣ значительныхъ партій шерсти.

Поворотъ въ сторону оживленія отмѣтился лишь по окончаніи стрижки, чему способствовало и улучшеніе дѣлъ, и болѣе крѣпкое настроеніе на заграничныхъ рынкахъ.

На главномъ рынкѣ испанской шерсти—ростовскомъ на Дону,—весенняя кампанія прошла гораздо быстрѣе и оживленнѣе, нежели можно было ожидать, судя по началу. Къ срединѣ іюня было уже продано около 600 тыс. пудовъ, т. е. 75% всего сбора этого района, исчисляшагося въ отчетномъ году только 800 тыс. п.¹⁾ Въ 1911 г. къ этому времени было размѣщено только около 400 тыс. п. изъ сбора въ 870 тыс. п.

Если въ отношеніи сбыта отчетная кампанія прошла болѣе успѣшно, чѣмъ кампанія 1911 г., то нельзя сказать того же про цѣны, уровень которыхъ для посредственныхъ и низкихъ сортовъ бытъ ниже прошлогодняго на 1—1 р. 50 к. и лишь для хорошихъ сортовъ остался почти прежній; въ общемъ цѣны, въ зависимости отъ качества товара, держались отъ 6 р. 50 к.—13 р. за пудъ.

Точно также и въ районѣ одесскаго рынка цѣны были ниже прошлогоднихъ, несмотря на оживленный спросъ и лучшее качество шерсти въ отчетномъ году.

Дѣла на шерстяныхъ ярмаркахъ Юго-Западнаго края прошли вяло. На каховской ярмаркѣ спросъ и предложеніе были невелики, и сдѣлано всего 8 тыс. п. испанской грязной противъ 10 тыс. п. въ 1911 г. по цѣнамъ на 5% ниже прошлогоднихъ.

Въ Варшавѣ наличность товара была больше прошлогодней (всего 23,6 тыс. п., въ томъ числѣ 19,4 тыс. п. шерсти новаго привоза, противъ 17,7 тыс. п. въ 1911 г.), но спросъ со стороны фабрикъ привислинскаго района отсутствовалъ, и оба ярмарочные дня прошли безъ дѣлъ. Лишь послѣ закрытія ярмарки, благодаря уступчивости продавцовъ, состоялись сдѣлки по цѣнамъ на 2 р. 60 к.—4 р. 65 к. въ пудъ дешевле, нежели въ прошломъ году. Нѣсколько благопріятнѣе обстояли дѣла на троичкой ярмаркѣ въ Харьковѣ, обороты которой, несмотря на довольно малодѣтельное настроеніе, значительно превысили прошлогодніе, какъ это видно изъ слѣдующихъ цифръ, заимствованныхъ изъ отчетовъ мѣстнаго биржевого комитета:

¹⁾ Но какъ видно, оцѣнка сбора въ этотъ моментъ была ниже дѣйствительной, т. к. въ концѣ концовъ, на ростовскій рынокъ въ отчетномъ году поступило 960 тыс. п. шерсти.

	Имелось пу- довъ.		Продано пу- довъ.		Цѣны въ рубляхъ за пудъ.	
	1911.	1912.	1911.	1912.	1911.	1912.
Испанской:						
мытой:						
рунной	7.000	22.000	5.000	17.000	41-43,50	36-42
подпара	600	3.200	500	2.700	36-37	33-35
охлажденная	2.000	500	1.500	500	32-32,50	32-32,50
обора	150	100	150	100	32,50-33	30-32
Грязной:						
рунной	9.000	13.000	9.000	13.000	10-13	9,50-12,50
обора	500	150	500	150	5-6	6-8
обножки	600	200	600	200	2-2,50	3-3,50
Всего	19.850	39.150	17.250	33.650	—	—

Съ окончаніемъ массовыхъ закупокъ спросъ на испанскую шерсть остался хорошимъ, чему много способствовало крѣпкое настроеніе международного рынка, выяснившійся поворотъ моды къ тканямъ изъ болѣе тонкихъ сортовъ шерсти, причемъ, въ связи съ повышеніемъ цѣнъ за границую, здѣсь тоже отмѣтилась повышательная тенденція. Успенская ярмарка въ Харьковѣ въ отчетномъ году прошла значительно оживленнѣе, нежели прошлогодняя, и продано на ней было 14.100 п. шерсти, вмѣсто 5.200 п.

Осенью въ числѣ благоприятныхъ факторовъ оказалась хорошая расторжка съ издѣліями на нижегородской ярмаркѣ, а затѣмъ, въ ноябрѣ на настроеніе сильно повліяли крупные заказы на поставку суконъ въ интенданство, надолго обезпечившее фабрики работой и вызвавшее усиленный спросъ на шерсть, запасы которой, какъ оказалось, были далеко невелики. Въ началѣ декабря въ Ростовѣ на Дону насчитывалось всего 10 тыс. п. испанской грязной шерсти, противъ 85 т. п. въ 1911 г. и 115 т. п. въ 1910 г., и закончился годъ при совершенно истощившихся запасахъ грязной шерсти и небольшихъ остаткахъ мытой — явленіе, котораго не наблюдалось уже въ теченіе нѣсколькихъ лѣтъ.

Несмотря на хороший спросъ и на повышательное настроеніе во второй половинѣ года, расцѣнки вышихъ сортовъ испанской шерсти все-таки не достигли высокаго уровня предшествовавшихъ лѣтъ и даже конца 1911 г. (когда онѣ испытали уже сильное пониженіе), наоборотъ цѣны шерсти кавказскаго района, а также подпара и обора представили болѣе или менѣе значительное повышеніе. Такъ, на покровской ярмаркѣ въ Харьковѣ, цѣны эти представились въ слѣдующемъ видѣ (въ рубл. за пудъ):

Испанская:	Покровская ярмарка.		Троицкая ярмарка 1912 г.
	1911.	1912.	
рунная мытая	40—43,50	40 — 42,50	} 36—42
кавказскаго района . .	37—38,50	39,50—40	
оборъ мытый	30—31	33 — 34	
подпара мытый	34—35,50	33 — 37,50	

На московской биржѣ ростовская безрепейная котировалась въ концѣ 1912 г. 41—43 р. п., противъ 40—42 р. п. въ концѣ 1911 г., а экономическая средняя 41—43 р., противъ 42—44 р.

Доля съ грубой шерстью. Дѣла съ русской шерстью послѣ тихаго и выжидательнаго настроенія въ началѣ весенней кампаніи прошли оживленно, при бойкомъ спросѣ какъ для внутреннихъ фабрикъ и для кустарей, такъ и для заграницы, такъ какъ въ Соед. Штатахъ, вслѣдствіе сокращенія поступленій изъ Китая въ отчетномъ году, отмѣчался значительный спросъ на «донскую» шерсть. Цѣны при подобныхъ условіяхъ держались высокія. Рунная шерсть въ царинскомъ районѣ проходила по 7—7 р. 50 к. за пудъ противъ 6—6 р. 70 к. въ то же время 1911 г. Очень оживленно прошли и сдѣлки съ осенней шерстью, сборъ которой оказался меньше прошлогодняго, и обстоятельство это, въ связи съ все возрастающимъ спросомъ,

отразилось замѣтнымъ повышеніемъ расцѣнокъ. Въ Царицынѣ за ахтубинскую шерсть платили 13 р. 40 к. и до 14 р. 25 к., противъ 12 р. 80 к. въ прошломъ году.

Наконецъ и зимою продажа шерсти шла бойко и при повышенныхъ цѣнахъ, благодаря усиленному спросу со стороны суконныхъ фабрикъ, въ связи съ упомянутыми выше крупными казенными заказами, и вся наличность шерсти подобралась задолго до конца года.

Подъемъ цѣнъ на русскую шерсть наглядно характеризуется расцѣнкой на московской биржѣ, державшейся за послѣдніе мѣсяцы года на 10% выше, нежели въ началѣ.

Наша вѣтшинная торговля шерстью.

Результатомъ значительнаго спроса на русскую шерсть въ Соед. Штатахъ было замѣтное увеличеніе вывоза ея въ отчетномъ году. По даннымъ департамента таможенныхъ сборовъ, въ 1912 г. вывезено было шерсти 1.165 тыс. пуд. на сумму 11.170 тыс. руб., и такимъ образомъ, по сравненію съ прошлогоднимъ (868 тыс. п. и 8.045 тыс. руб.), вывозъ отчетнаго года возросъ на 34% по количеству и на 38% по стоимости, а такъ какъ вывозъ 1911 г. въ свою очередь превысилъ вывозъ 1910 г. на 43% и 46%, то, такимъ образомъ, два послѣдніе годы дали сильное повышеніе кривой нашего вывоза, какъ это видно изъ помѣщенныхъ ниже диаграммъ. Увеличеніе это находится, какъ уже было упомянуто, въ связи съ потребностью въ грубой шерсти въ Соед. Штатахъ, и надо думать, что предстоящая отмѣна ввозной пошлины на шерсть отразится дальнѣйшимъ увеличеніемъ нашего сбыта въ эту страну.

Ввозъ шерсти въ Россію въ отчетномъ году тоже нѣсколько повысился и выразился 2.150 тыс. п. на сумму 45.747 тыс. р. шерсти нечесаной и 406 тыс. п. (16.109 тыс. р.), шерсти чесаной и пряденой противъ 2.033 тыс. п. (42.692 тыс. р.) первой и 591 тыс. пуд. (25.287 тыс. р.) второй въ 1911 г. Цифры эти относятся лишь къ ввозу по европейской границѣ, такъ какъ данныя о ввозѣ за 1912 г. по азіатской границѣ еще не опубликованы, съ прибавкой же ввезеннаго по этой границѣ количества — общая сумма ввоза еще нѣсколько увеличится. Въ 1911 г. ввозъ шерсти нечесаной по всѣмъ границамъ выразился 2.888 тыс. пуд. (48.077 тыс. руб.).

Колебанія цифръ нашего ввоза и вывоза за послѣднее десятилѣтіе представлены въ слѣдующихъ диаграммахъ.

Диаграмма 3.

Ввозъ и вывозъ шерсти (въ тыс. пудовъ):

Ввозъ _____ Вывозъ _____

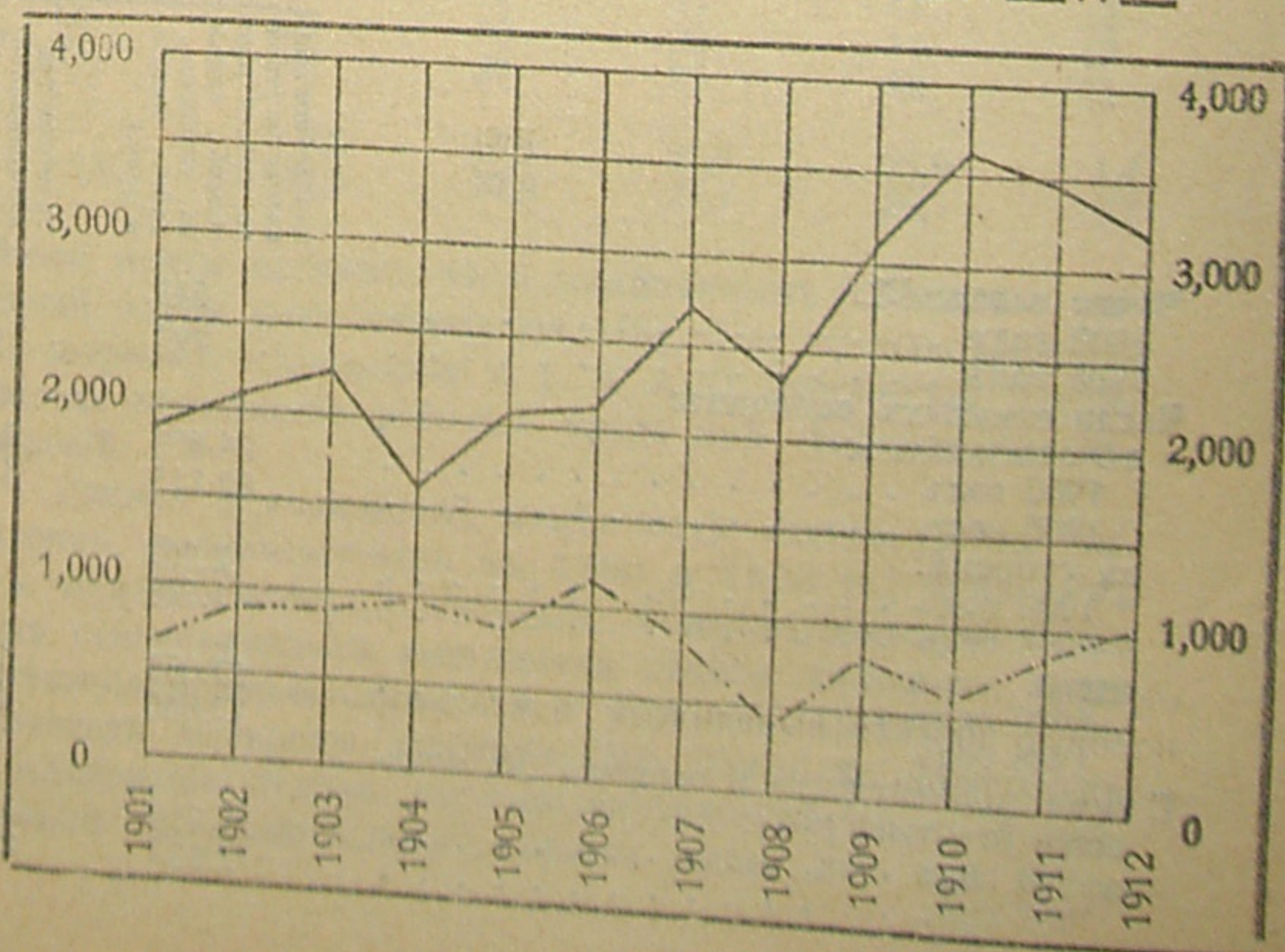
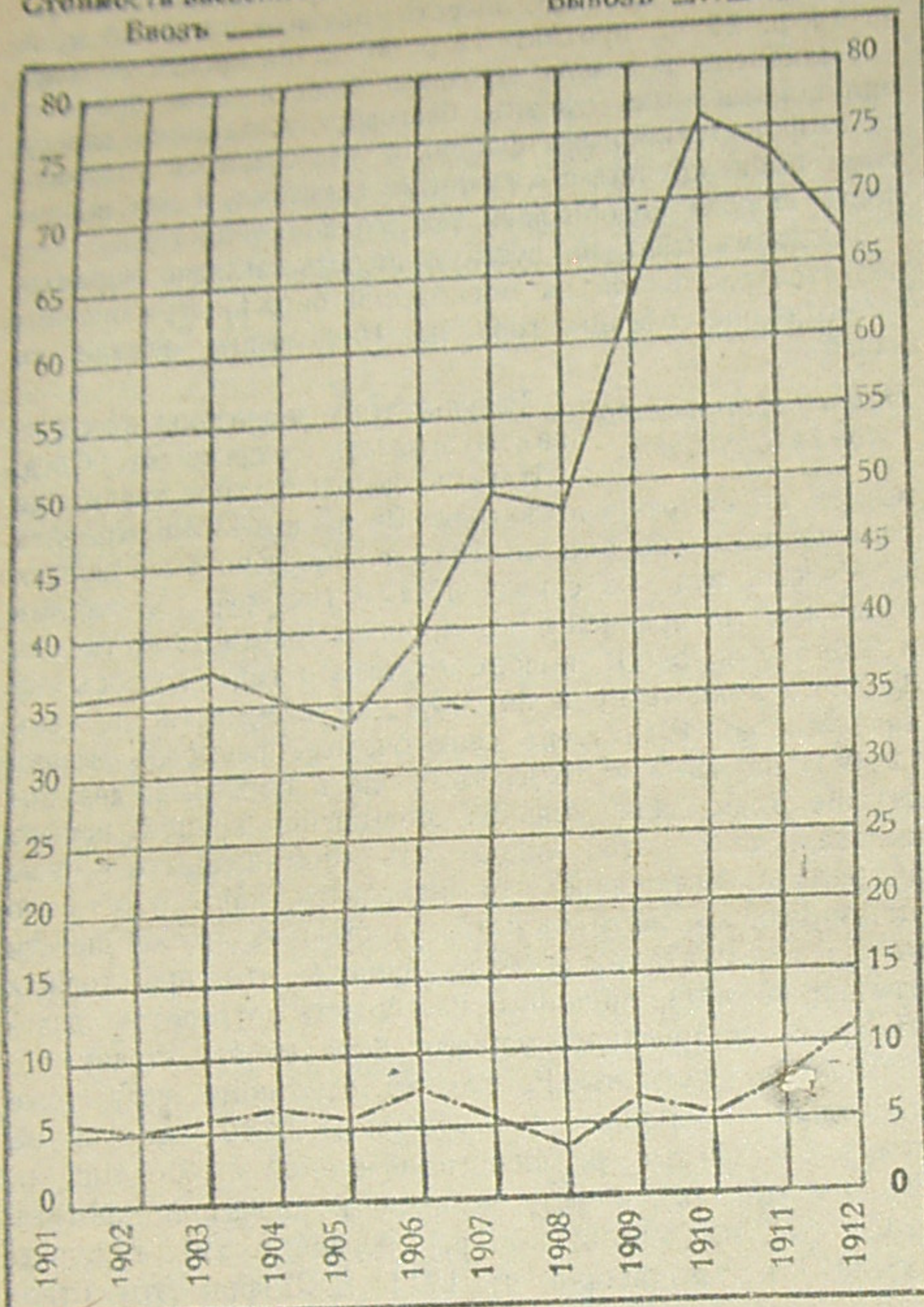


Диаграмма 4.
Стоимость ввезенной и вывезенной шерсти (въ милл. руб.).
Ввозъ —————
Вывозъ —————



Русская шерстяная промышленность.

Въ заключение обзора дѣла съ шерстью въ отчетномъ году считаемъ не безынтереснымъ привести нѣсколько цифръ, характеризующихъ развитіе нашей шерстяной промышленности. Производство по обработкѣ шерсти въ Россіи выражается, по официальнымъ даннымъ, слѣдующимъ образомъ:

	1879.	1900.	1908.	1911.
Число заведеній	1.144	916	1.010	1.210
Число рабочихъ	112.911	136.658	148.290	157.281
Сумма производства (въ тыс. руб.)	119.819	180.336	240.168	—
Стоимость перерабатываемого сырья (въ тыс. руб.)	—	114.942	146.695	—

Цифры эти ясно указываютъ на сильный ростъ нашей шерстяной промышленности, причемъ особенно сильно увеличивается сумма производства, тогда какъ число заведеній и число рабочихъ возрастаетъ сравнительно менѣе сильно, но обстоятельство это объясняется во-первыхъ, болѣе крупными размѣрами заведеній, а главное переходомъ къ механическому пряденію и ткачеству, которыя сильно увеличиваютъ производительность, не только не увеличивая, но даже сокращая число рабочихъ рукъ.

Н. Кулибина.

Современное положеніе русскаго кожевеннаго дѣла.

Въ связи съ поднятіемъ въ настоящее время въ торгово-промышленныхъ кругахъ вопроса о всероссійскомъ объединеніи кожевенныхъ заводчиковъ, представляется интереснымъ охарактеризовать, хотя бы вкратцѣ, современное положеніе этой старѣйшей отрасли нашего народного хозяйства.

По анкетному обследованію отдѣла промышленности, недавно изданному подъ редакціею В. Е. Варзара, за восьмилѣтіе 1900—1908 гг. въ кожевенной промышленности произошли довольно существенныя перемѣны. Данные о положеніи этой отрасли приводимъ въ нижеслѣдующей таблицѣ:

ГРУППЫ ПРОИЗВОДСТВА:

	кожевенное производство (товара, душенъ, разн. способ., сафьяна, сыромяти, лайки, замши и проч.).	производство лакированной кожи, ремней, заготовокъ сапожн. и всл. друг.	производства: шорн., сѣделъ, чехловъ, дождевикъ, сумокъ, вещей и разн. издѣлій изъ кожи.	производства: овчино-дубльнос, овчиношубное, мехов. и скоряжное.	производство ружавицъ и перчатокъ.	производство обуви.	всего
Число заведеній:							
1900 годъ	641	59	30	101	10	45	886
1908 годъ	563	39	19	67	8	33	729
Число занятыхъ рабочихъ:							
въ заведеніяхъ:							
1900 годъ	24.689	1.392	2.079	3.169	236	1.599	33.164
1908 годъ	22.115	1.292	3.833	2.121	196	9.160	38.717
на сторонѣ:							
1900 годъ	2.362	—	47	1.199	104	559	4.271
1908 годъ	1.745	28	1.911	1.242	75	3.544	8.545
всего:							
1900 годъ	27.051	1.392	2.126	4.368	340	2.158	37.438
1908 годъ	23.860	1.320	5.744	3.363	271	12.704	47.262
Сумма производства и выручка на заказахъ (въ тыс. руб.):							
1900 годъ	55.918	1.886	2.768	3.782	310	1.979	66.643
1908 годъ	72.103	2.493	7.513	4.107	292	13.567	100.075

ГРУППЫ ПРОИЗВОДСТВА:

	кожаное производство (шоры, сѣдельные, ремни, лакированная кожа, ремни, заготовки сапожниковъ и др.)	лакированная кожа, ремни, заготовки сапожниковъ и др.	шоры, сѣдельные, ремни, лакированная кожа, ремни, заготовки сапожниковъ и др.	овчинно-дубовое, овчинное, шубное, меховое и скорняжное.	рукавицы и перчатки.	производство обуви.	всего
Расходъ на сырые материалы (въ тыс. руб.):	43.633	1.370	1.918	3.083	178	1.306	51.488
1900 годъ	55.528	1.808	4.328	3.121	189	8.291	73.265
1908 годъ	5.759	285	470	453	81	485	7.533
Расходъ на рабочую плату (въ тыс. руб.):	6.686	355	1.755	542	59	2.605	12.002
1900 годъ							
1908 годъ							
Относительное значеніе группъ производства (въ процент. общаго числа):							
по суммѣ производства:	83,8	2,8	4,2	5,7	0,5	3,0	100,0
1900 годъ	72,0	2,5	7,5	4,1	0,3	13,6	100,0
1908 годъ							
по числу рабочихъ:	72,3	3,7	5,7	11,6	0,9	5,8	100,0
1900 годъ	50,3	2,8	12,2	7,1	0,6	27,0	100,0
1908 годъ							

Сумма производства и выручки по заказамъ увеличилась на 50%; при этомъ число рабочихъ возросло на 26% (рабочіе въ заведеніяхъ +17%, рабочіе на сторонѣ +100%). Ростъ производства обуви +590%, горнонъ +172%; собственно кожевенное дѣло +29%; производство лакированной кожи и т. п. +32%, овчинное дѣло +8%, рукавицы и перчатки—6%.

Въ виду значительнаго интереса, какой представляютъ данныя анкеты отдѣла промышленности, этого по сей день почти единственнаго источника свѣдѣній о производствѣ въ кожевенномъ дѣлѣ, необходимо остановиться на нихъ нѣсколько подробнѣе. Важнѣйшія сопоставленія этихъ данныхъ приводимъ ниже:

ГРУППЫ ПРОИЗВОДСТВА:

	производство коженин (шоры, сѣдельные, ремни, лакированная кожа, ремни, заготовки сапожниковъ и др.)	лакированная кожа, ремни, заготовки сапожниковъ и др.	шоры, сѣдельные, ремни, лакированная кожа, ремни, заготовки сапожниковъ и др.	овчинно-дубовое, овчинное, шубное, меховое и скорняжное.	рукавицы и перчатки.	производство обуви.	по всемъ группамъ.
Увеличеніе (+ или —) въ % противъ 1900 г.:							
числа заведеній	—12	—34	—37	—34	—20	—27	—38
числа рабочихъ, занятыхъ:							
въ заведеніяхъ	—10	—7	+82	—33	—17	+472	+17
на сторонѣ	—25	+8	+4.000	+4	—28	+534	+100
всего	—12	—5	+170	—23	—23	+490	+26
суммы производства	+29	+32	+172	+8	—6	+590	+50
расходы:							
на сырые материалы	+28	+31	+125	+1	+6	+535	+42
на рабочую плату	+16	+12	+274	+20	—27	+435	+60
Среднее число рабочихъ на одно заведеніе:							
всѣхъ рабочихъ:							
въ 1900 году	42	24	71	43	34	48	42
въ 1908 году	42	34	302	50	34	286	65
работающихъ въ заведеніи:							
въ 1900 году	39	24	69	31	24	36	37
въ 1908 году	39	33	201	32	24	276	53
На 100 руб. суммы производства приходилось расходовъ въ 1900 г. (въ руб.):							
на сырые материалы	78	73	70	82	57	66	77
на рабочую плату	10	15	17	12	26	25	11,4
итого	88	88	87	94	83	91	88,4
На 100 руб. суммы производства приходилось расходовъ въ 1908 г. (въ руб.):							
на сырые материалы	77	73	58	76	65	61	73
на рабочую плату	9	14	23	13	20	19	12
итого	86	87	81	89	85	80	85
Процентъ рабочихъ на сторонѣ:							
въ 1900 году	8,8	—	2,2	27,5	30,6	25,9	11,4
въ 1908 году	7,4	2,1	33,3	37,0	27,7	26,1	18,1

Обрисовываются двѣ группы производствъ: одна, резко прогрессирующая, именно, обувь и готовые издѣлія; вторая группа (всѣ остальные производства) остается на мѣстѣ. Расходы на сырые материалы и рабочую плату значительно понизились по первой группѣ (съ 91% и 37% себѣстоимости¹⁾ до 80% и 81%), отчасти по овчинному дѣлу (съ 94% до 89%), причемъ это пониженіе относится здѣсь цѣликомъ на счетъ удешевленія сырья. По второй группѣ относительное значеніе сырья и ра-

бочей платы осталось мало измѣненнымъ (стоимость рабочей платы уменьшилась на 1%). По производствомъ а) шорному, сѣдельному и т. д. и б) овчинному увеличилось примѣненіе рабочаго труда внѣ фабричныхъ заведеній.

Данныя о количествѣ и цѣнности кожевенныхъ товаровъ, произведенныхъ въ 1900 и 1908 гг., приводимъ въ нижепомѣщенной таблицѣ, позаимствованной нами изъ статистическаго ежегодника совѣта съѣздовъ представителей промышленности и торговли. Свѣдѣнія о количествѣ товаровъ основаны на томъ же анкетномъ обследованіи отдѣла промышленности; цѣнность, параллельно съ количествомъ, дается лишь для той части

¹⁾ Въ обследованіи отдѣла промышленности «стоимость производства и выручка по заказамъ» даются вездѣ на мѣстѣ производства и представляютъ величину, близкую къ себѣстоимости производимыхъ товаровъ.

производства, которая въ отчетные годы поступила въ продажу. Чтобы опредѣлить приблизительную стоимость всего производства, пришлось, за неимѣніемъ другихъ свѣдѣній, прибѣгнуть къ не вполне точному вычисленію этой цѣнности по пропорціональному расчету; нельзя

думать, чтобы полученная при этомъ возможная ошибка была значительною и могла сколько-нибудь повліять на правильность выводовъ.

Данные эти представляются въ слѣдующемъ видѣ:

Главнѣйшіе продукты производства.

Дубленый товаръ:

ременной
подошвенный
мостовые (полуваль)
юфты
конина крупная и мелкая
выростокъ
опоекъ
проч. сорта: крупного и мелкаго скота
сафьянъ
сыромятная кожа
лайка и замша
лакированные кожи
гамбургскій товаръ, шагрень и проч.
козырьки
ремни разные
шорный товаръ разный
заготовки сапожныхъ
перчатки
рукавицы
предметы обуви
чемоданы, дорожныя вещи и пр.
овчины простыя и мерлушки
выдѣлка шкуры др. животныхъ
полушубки и пр. овчинныя издѣлія
шубы и мѣха др. животныхъ
мелкія мѣхов. издѣлія: воротники, шапки и др.

К о л и ч е с т в о:	Цѣнность (приблизительная):			Цѣнность (приблизительная):		
	1900.	1908.	± %.	1900.	1908.	± %.
единицы.						
тыс. штукъ	36,8	51,4	+ 40	722	1.140	+ 58
» »	1.123,6	1.776,4	+ 58	20.000	36.600	+ 83
» »	951,5	840,7	- 11	6.800	8.900	+ 31
» »	1.484,0	1.428,3	- 4	8.500	12.100	+ 43
» »	1.134,9	934,4	- 18	7.280	6.400	- 12
» »	316,3	544,5	+ 72	860	2.730	+ 220
» »	668,5	846,9	+ 27	1.370	2.350	+ 72
» »	877,0	308,8	- 65	1.540	1.010	- 34
» »	233,8	724,5	+ 210	206	725	+ 250
» »	77,3	112,6	+ 46	1.000	1.680	+ 68
» »	1.256,5	1.013,7	- 19	1.730	1.640	- 5
» »	?	41,5	-	-	493,5	-
тыс. пуд.	395,0	235,1	- 40	1.910	5.000	+ 161
тыс. штукъ	3.595,3	2.298,9	- 38	144	114,4	- 21
тыс. пуд.	26,3	14,8	- 44	1.088,0	679,1	- 38
» »	-	-	-	1.577,8	5.566,4	+ 253
» »	-	-	-	5.935,8	3.266,0	- 45
тыс. паръ	602,5	444,1	- 27	438,8	457,5	+ 7
» »	864,4	641,9	- 26	310,3	309,9	-
» »	2.945,3	4.873,2	+ 65	6.559,1	14.434,0	+ 120
тыс. штукъ	1.235,9	1.158,2	- 6	568,8	754,1	+ 33
» »	6.420,1	3.510,5	- 45	1.570	1.260	- 20
» »	148,4	164,7	+ 11	1.900	1.170	- 38
» »	86,7	870,3	+ 900	881,4	880	-
» »	49,7	41,0	- 18	1.240	3.000	+ 142
Итого				270,7	258,4	- 4
				74.404	112.917	+ 52

Изъ таблицы видно, что возрастаніе количества производимыхъ товаровъ весьма замѣтно отстаетъ отъ возрастанія ихъ цѣнности, что указываетъ на значительное вздорожаніе готового товара; такъ, общее количество дубленого товара, за исключеніемъ лакированныхъ кожъ и гамбургскаго товара, составляло въ 1900 г. 8.164 тыс. шт., а въ 1908 г. 8.582 тыс. шт., т. е., возросло за восьмилѣтіе только на 5%, между тѣмъ, какъ цѣнность этого товара выражалась соотвѣствующими цифрами 50,0 милл. р. и 75,3 милл. р.—увеличеніе на 50%; такимъ образомъ, общее вздорожаніе относительной цѣнности готового товара за тотъ же восьмилѣтній періодъ 1900—1908 гг. составило свыше 42%. По отдѣльнымъ сортамъ относительное вздорожаніе дубленого товара есть явленіе постоянное, не знающее исключеній: конина поднялась въ цѣнѣ на 9%, ременной товаръ на 13%,

лайка и замша на 15%, подошвенный товаръ и сафьянъ на 16%, лакированныя кожи на 17%, опоекъ на 36%, мостовые на 47%, юфты на 49%, выростокъ на 87%, а гамбургскій товаръ, шагрень и проч. болѣе, чѣмъ на 400%.

Такое же вздорожаніе наблюдается и въ области готовыхъ издѣлій: козырьки поднялись въ цѣнѣ на 28%, перчатки на 46%, рукавицы на 36%, обувь на 34%; наоборотъ, въ овчинно-мѣховомъ дѣлѣ послѣдовало паденіе цѣнъ въ размѣрѣ 10% до 15%; удержались въ цѣнѣ мелкія мѣховыя издѣлія и мѣха другихъ животныхъ, кромѣ овецъ.

О развитіи коженнаго производства послѣ 1908 г. можно видѣть по даннымъ о внѣшней торговлѣ; эти свѣдѣнія приводимъ въ нижеслѣдующихъ таблицахъ 1):

Статьи таможенн. тарифа.	В ы в о з ъ.	Абсолютныя цифры вывоза:							Ростъ по отнош. къ 5-лѣтію (1902—1906).						
		среднее за 1902- 1906 г.	1907.	1908.	1909.	1910.	1911.	1912.	среднее за 1902- 1906 г.	1907.	1908.	1909.	1910.	1911.	1912.
93	Шкуры овечьи и козьи тыс. пуд.	610	746	408	497	548	594	743	100	122	67	82	90	98	122
	Ихъ цѣнность тыс. руб.	6.934	11.422	5.445	6.020	7.119	8.525	14.356	100	164	78	87	103	123	207
93—98	Всего мягкой рухляди тыс. пуд.	743	857	536	644	725	738	941	100	116	72	87	98	99	127
	Ихъ цѣнность тыс. руб.	10.878	16.420	10.248	11.985	14.971	15.757	22.495	100	151	94	110	138	145	206
99	Кожи невидѣланныя большія тыс. пуд.	470	418	176	565	488	553		100	89	38	120	104	118	?
	Ихъ цѣнность тыс. руб.	3.773	3.231	1.406	4.316	3.454	4.439	3.063	100	86	37	114	91	117	?
100	Кожи невидѣланныя малыя тыс. пуд.	636	680	690	1.135	732	1.153	47.785	100	107	109	179	115	182	?
	Ихъ цѣнность тыс. руб.	8.974	14.110	12.870	18.564	13.299	24.660		100	158	144	207	149	276	?
101—103	Кожи выдѣланныя тыс. пуд.	74	58	46	47	22	40	35	100	79	63	64	30	54	48
	Ихъ цѣнность тыс. руб.	1.036	941	997	827	504	1.013	805	100	91	96	80	49	98	78
99—103	Всего кожъ невидѣланныхъ и выдѣланныхъ тыс. пуд.	1.180	1.156	912	1.747	1.242	1.746	3.098	100	98	77	148	106	148	262
	Ихъ цѣнность тыс. руб.	13.783	18.282	15.273	23.707	17.257	30.112	48.590	100	132	111	172	125	218	352

1) Абсолютныя цифры вывоза и привоза приводимъ по «Обзорамъ внѣшней торговли» въ томъ видѣ, какъ онѣ даются въ статистическомъ ежегодникѣ совѣта съѣздовъ представителей промышленности и торговли 1913 г.—разработка всѣхъ данныхъ какъ въ этой, такъ и въ другихъ таблицахъ, сдѣлана нами.

Опытъ опредѣленія чистой доходности крестьянской земли въ губерніяхъ Привислинскаго края.

Чистая доходность крестьянскихъ земель—пока величина совершенно неопредѣленная. Наши статистики даже не приступали до сего времени къ рѣшенію этого главнѣйшаго, по мнѣнію моему, экономического вопроса. Правда, что въ этой задачѣ много неизвѣстныхъ, не опредѣливъ предварительно которыхъ, нельзя даже и приступить къ рѣшенію ея, тѣмъ не менѣе нѣтъ повода считать эту задачу нерѣшимой и не дѣлать поэтому попытокъ для опредѣленія неизвѣстныхъ.

Для внутреннихъ губерній Россіи, благодаря трехполью и массѣ пустующихъ участковъ, удобныхъ по качеству почвы, но неудобныхъ, а, вѣрнѣе, трудныхъ для обработки, вопросъ этотъ значительно усложняется. Въ губерніяхъ же Привислинскаго края, гдѣ, благодаря преобладающей плодородной системѣ, почти что нѣтъ пустующихъ удобныхъ земель, опредѣленіе чистой доходности крестьянскихъ земель очень облегчается.

Вслѣдствіе малоземелья въ названномъ краѣ, обыкновенно крестьянами используется не только каждая квадратная сажень земли, но даже каждая пядь.

Русскій крестьянинъ, привыкшій считать свои земли на десятины, обыкновенно оставляетъ безъ обработки даже довольно значительные участки, въ которыхъ ему почему-либо затруднительно пройти съ сохой и бороною. Поэтому, проѣзжая русскія губерніи, поражаешься массой пустующихъ кусковъ земли.

Польскій крестьянинъ—прямая противоположность русскому крестьянину въ дѣлѣ обработки земли. Считая свои земли не десятинами (это уже зажиточный крестьянинъ, который имѣетъ въ своемъ распоряженіи десятины удобной земли), а моргами (полдесятины) и даже прентами (1 прентъ почти 4,1 кв. саж.), онъ само собою разумѣется, не можетъ оставлять безъ обработки то, что трудно обработать, и бросаетъ только тѣ клочки, которые невозможно использовать. Поэтому въ губерніяхъ Привислинскаго края поражаешься обратнымъ явленіемъ, а именно отсутствіемъ пустующихъ участковъ, вслѣдствіе чего необозримыя пространства представляются сплошнымъ пестрымъ узорчатымъ ковромъ, перерѣзаннымъ узенькими, шириною въ ладонь, ленточками межей.

Обстоятельство это является главной причиной сравнительной, конечно, легкости опредѣленія чистой доходности земли.

Мы имѣемъ, такимъ образомъ, почти сплошь засѣянную площадь и, если опредѣлимъ, чѣмъ она ежегодно засѣвается, сколько въ среднемъ земля родитъ и что стоитъ обработка одной десятины и собираемые съ нея продукты, то тогда мы опредѣлимъ и чистый доходъ.

Вторая причина сравнительной легкости рѣшенія поставленной задачи заключается въ томъ, что Привислинскій край даже понятія не имѣетъ о тѣхъ сплошныхъ неурожаяхъ, которыми періодически страдаютъ центръ и югъ Россіи. Напротивъ того, урожаи въ названномъ краѣ отличаются необыкновенной устроичивостью, равно какъ тою же устойчивостью отличается количество высѣваемыхъ и собираемыхъ хлѣбовъ.

Напримѣръ, посѣяно, въ четвертяхъ, въ Радомскомъ уѣздѣ:

Годы.	Озимой пшеницы.	Ржи.	Овса.
1905	11.730	22.959	12.600
1906	11.750	23.023	12.620
1907	11.946	24.146	11.586
1908	11.730	22.950	12.600
1909	11.732	22.965	12.610

Не привожу данныхъ по другимъ уѣздамъ и по остальнымъ хлѣбамъ, такъ какъ они столь же устойчивы, какъ и приведенныя.

Для доказательства стойкости урожая въ приведу нижеслѣдующія среднія данныя объ урожайности по Радомскому уѣзду:

Годы.	Озимой пшеницы.	Ржи.	Овса.
1905	6,6	4,8	5,4
1906	7,6	5,3	6,0
1907	6,2	5,0	6,6
1908	6,7	5,3	6,2
1909	5,9	5,2	5,9

Только два эти явленія уже обезпечиваютъ близость къ истинѣ среднихъ величинъ, на которыхъ основываются почти всѣ статистическо-экономическіе расчеты.

На крестьянскихъ земляхъ сѣютъ главнымъ образомъ пшеницу, рожь, ячмень, овесъ, гречиху, просо и картофель. Часть земель находится подъ лугами, луга по большей части двуукосные и часть, правда, въ общемъ незначительная, обращается подъ травосѣяніе.

Средній сборъ (въ пудахъ) съ 1 морга крестьянской земли ($\frac{1}{2}$ десятины) хлѣбовъ и травъ представляется въ слѣдующихъ цифрахъ:

Картофель	385	Просо	36
Пшено	32	Стручков.	26
Рожь	30	Травы:	
Овесъ	30	съ заливи. луговъ . .	63
Ячмень	32	съ незаливи. луговъ .	46
Гречиха	25		

Пользуясь этими данными, а равно свѣдѣніями о среднихъ цѣнахъ на названные продукты, возможно очень близко подойти къ истинной валовой доходности 1 морга крестьянской земли, если принять во вниманіе нижеслѣдующія соображенія.

Для опредѣленія валовой доходности крестьянскихъ усадебъ, необходимо знать: 1) количество земли подъ посѣвомъ каждого рода хлѣба, 2) количество средняго сбора этихъ хлѣбовъ съ морга земли и 3) среднюю цѣну на хлѣба въ данной мѣстности. Затѣмъ, количество сбора съ морга каждого рода хлѣба умножить на число единицъ площади посѣва этихъ хлѣбовъ и полученныя произведенія умножить на цѣну соответствующаго рода хлѣба и полученныя новыя произведенія сложить,—сумма ихъ и дастъ искомую валовую доходность усадьбы.

Подобный, однако, приемъ исчисленія доходности вполне возможенъ лишь при выясненіи доходности отдѣльныхъ усадебъ, но для опредѣленія доходности всѣхъ крестьянскихъ усадебъ въ губерніи потребовался бы весьма большой трудъ по установленію посѣвной площади для каждого рода хлѣба у отдѣльныхъ собственниковъ, причемъ пришлось бы имѣть дѣло съ дробными величинами, весьма затрудняющими вычисленія.

Для избѣжанія указанныхъ выше трудностей и вполне возможныхъ въ такихъ случаяхъ ошибокъ, цѣлесообразнѣе произвести исчисленія валовой доходности одного морга земли отъ посѣва каждого рода хлѣба путемъ перемноженія сбора этихъ хлѣбовъ на соответствующую имъ цѣну, затѣмъ сложения полученныхъ произведеній и дѣленія на число родовъ хлѣба. Полученное частное и дастъ среднюю валовую доходность морга крестьянской земли въ данной мѣстности.

Вотъ тотъ принципъ, который можетъ съ удобствомъ быть принятъ при исчисленіи доходности земли въ губерніяхъ Привислинскаго края, почти сплошь засѣваемой одними и тѣми же хлѣбами въ извѣстной послѣдовательности, установленной при плодотворной системѣ. Для опредѣленія затѣмъ доходности крестьянскихъ усадебъ оставалось бы лишь узнать общее количество удобныхъ при нихъ земель и умножить на среднюю доходность морга земли.

Способъ этотъ весьма простъ и, по мнѣнію моему, болѣе всего пригоденъ для опредѣленія доходности крестьянскихъ усадебъ, отличающихся незначительнымъ количествомъ земли.

Здѣсь можетъ возникнуть слѣдующій вопросъ: не будетъ ли средняя валовая доходность слишкомъ далека отъ истины при такой системѣ, если посѣвныя площади отдѣльныхъ усадебъ будутъ значительно разниться другъ отъ друга?

Нѣтъ, такого опасенія именно въ разсматриваемомъ краѣ быть не можетъ. Только многоземельные крестьяне могутъ засѣвать большія площади земли однимъ какимъ-либо хлѣбомъ, но такіе собственники не должны приниматься въ расчетъ уже потому, что это единицы, большинство же, и притомъ подавляющее, владѣетъ усадѣбами маломѣрными.

Напримѣръ, въ Радомской губ., а она не составляетъ исключенія изъ 10 губ. края, усадебъ, имѣющихъ земли до 3 морговъ ($1\frac{1}{2}$ дес.)—11.158, отъ 3 морг. до 15, т. е. отъ $1\frac{1}{2}$ до $7\frac{1}{2}$ дес.—28.228 и отъ 15 морг. и выше, т. е. свыше $7\frac{1}{2}$ дес.—23.709.

Но эти данныя, если такъ можно выразиться, чисто бумажныя, ибо столько усадебъ числится лѣтъ 50 тому назадъ. Съ того времени, вслѣдствіе увеличенія народонаселенія, число усадебъ значительно возросло, площадь же земли увеличилась очень мало, вслѣдствіе добровольныхъ сдѣлокъ по уничтоженію сервитутовъ.

Точныхъ данныхъ по этому предмету нѣтъ нигдѣ, но все-таки можно судить объ этомъ по даннымъ тѣхъ гминъ, въ которыхъ, по моему порученію, были произведены изслѣдованія въ Кѣлецкой губ. въ бытность мою управляющимъ той палатой. Оказалось, что число усадебъ въ нѣкоторыхъ гминахъ увеличилось за полвѣка почти вдвое.

Такимъ образомъ, всѣ эти соображенія подтверждають, что многоземельныхъ усадебниковъ такъ мало, что ихъ земельныя надѣлы не могли сколько-нибудь существенно повліять на сумму валовой доходности земли, исчисленной по принятой мною системѣ.

Если поэтому, придерживаясь этой системы, принять въ расчетъ средній сборъ всѣхъ хлѣбовъ съ 1 морга земли и среднія цѣны на продукты сельскаго хозяйства, то тогда валовой доходъ выразится по уѣздамъ Радомской губ. слѣдующимъ образомъ (въ рубляхъ):

Въ Радомскомъ уѣздѣ 31,21, въ Илжецкомъ 40,96, въ Козеницкомъ 37,14, въ Конскомъ 31,12, въ Опоченскомъ 37,69, въ Опатовскомъ 43,16, въ Сандомирскомъ 42,65, а средній по губерніи 37,70.

Для того, чтобы опредѣлить чистую доходность, необходимо исключить изъ валовой прибыли расходы: а) на обмѣненіе земли, б) на обработку земли и уборку посѣва и в) всѣ упдающіе на землю окладные сборы и денежныя повинности съ земли и строеній.

Количество зерна, потребное для обмѣненія одного морга земли, не можетъ быть величиной постоянной даже для одного и того же мѣста и зависитъ какъ отъ качества почвы, качества засѣваемого зерна, такъ и усмотрѣнія отдѣльныхъ хозяевъ.

По собраннымъ мною въ разныхъ уѣздахъ и гминахъ свѣдѣніямъ, количество однихъ и тѣхъ же хлѣ-

бовъ, высѣваемыхъ на одномъ моргѣ земли въ разныхъ мѣстностяхъ, дѣйствительно оказалось неодинаковымъ.

Такъ, пшеницы высѣвается на 1 моргѣ отъ 6 до 7 п., ржи отъ $5\frac{1}{2}$ до 6 п., ячменя отъ 5 до 7 п., овса отъ 6 до 7 п., гречихи отъ $2\frac{3}{4}$ до 5 п. Просо почти повсемѣстно высѣвается по $1\frac{3}{4}$ п. на моргѣ, зато въ посадкѣ картофеля замѣчается очень большое разнообразіе, его высѣвается отъ 58 до $68\frac{1}{2}$ п. на моргѣ.

Принимая, затѣмъ, во вниманіе среднія цѣны пуда каждаго рода зерна и картофеля, по даннымъ за послѣднее 5-лѣтіе, средній расходъ на обмѣненіе одного морга земли названными хлѣбами и картофелемъ выразится въ слѣдующихъ суммахъ.

По Радомскому у. 4 р. 89 к., по Илжецкому 5 р. 6 к., по Козеницкому 5 р., по Конскому 5 р. 22 к., по Опоченскому 5 р., по Опатовскому 5 р. 88 к. и по Сандомирскому 5 р. 53 к. Средній по губерніи 5 р. 25 к.

Расходы на обработку 1 морга земли, посѣвъ и уборку поля раздѣляются на двѣ части: а) расходы при наемномъ трудѣ и б) при собственномъ. При наемномъ трудѣ расходы эти исчисляются слѣдующимъ образомъ:

	Пѣш.	Конн.
Для вспашки, боронованія и возки навоза необходимо рабочихъ . . .	2	3
Для посѣва:		
зерновыхъ хлѣбовъ	1	1
картофеля	3	1
Для уборки:		
зерновыхъ хлѣбовъ	5	1
картофеля	15	1
Итого для обработки 1 морга земли, посѣва и уборки поля:		
зерновыхъ хлѣбовъ	10	5
картофеля	26	5

Переводя на деньги по мѣстнымъ цѣнамъ рабочую силу, а именно, считая трудъ взрослого работника мужчины въ день 50 к., женщины 30 к., рабочаго съ лошадыю въ день 1 р. 50 к., слѣдуетъ придти къ заключенію, что обработка морга земли, посѣвъ и уборка хлѣбовъ обходятся: зерновыхъ продуктовъ до 11 р. 50 к., а картофеля 13 р. 90 к.

Такой приблизительно расходъ несетъ помѣщикъ, вынужденный обработку своихъ полей производить наемными силами.

Крестьяне же обрабатываютъ свою землю сами и лишь въ безлошадныхъ хозяйствахъ нанимаютъ для пахоты, боронованія и свозки собраннаго хлѣба въ усадьбу и, конечно, по цѣнѣ значительно низшей, чѣмъ при наймѣ помѣщикомъ, или же безъ платы, но съ условіемъ взаимной отработки. Въ семьяхъ же бездѣтныхъ, когда владѣльцами усадебъ являются неспособные къ труду, земля обрабатывается наемными силами.

Что касается денежнаго вознагражденія за такую обработку и уборку полей, то установить какую-либо опредѣленную норму крайне трудно, даже въ одномъ и томъ же селеніи, такъ какъ многое зависитъ отъ добровольныхъ соглашеній и добрососѣдскихъ отношеній.

Собранныя по сему предмету въ разныхъ уѣздахъ и разныхъ гминахъ свѣдѣнія, засвидѣтельствованныя приговорами сельскихъ сходовъ, войтами и отчасти податными инспекторами, оказались дѣйствительно очень разнообразными. Не считая нужнымъ приводить здѣсь всѣ эти свѣдѣнія, позволю себѣ лишь высказать, что предѣломъ размѣра вознагражденія за полную обработку, посѣвъ и уборку хлѣба съ морга земли можно приблизительно считать отъ 1 р. 50 к. до 6 р. 50 к.

Окладные сборы и денежныя повинности съ крестьянскихъ земель и строеній въ губерніяхъ Привислинскаго края слѣдующіе: поземельный налогъ (осквѣной и добо- вочный), податная подать, поземельный налогъ на содержание гминныхъ судовъ, транспортный сборъ, земскій

дорожный сборъ и гминные сборы. По даннымъ послѣднихъ лѣтъ, общая сумма всѣхъ этихъ сборовъ и налоговъ очень мало колеблется, а потому можно считать, что вычисленная по этимъ даннымъ сумма 74,6 к. на одинъ моргъ будетъ довольно точно выражать размѣръ обремененія земли налогами и сборами въ Радомской губ.

Такимъ образомъ, средняя чистая доходность 1 морга земли, обрабатываемой собственнымъ трудомъ, опредѣлится, если изъ валовой доходности вычесть расходы на обремененіе и на уплату податей и повинностей, въ слѣдующихъ размѣрахъ:

Уѣзды.	На обремененіе.	Итого.
Радомскій	4,89	5,64
Илжецкій	5,06	5,81
Козеницкій	5,18	5,93
Конскій	5,22	5,97
Опоченскій	5,00	5,75
Опатовскій	5,88	6,63
Сандомирскій	5,53	6,28

Средній расходъ по всей губерніи составитъ 6 р. на одинъ моргъ. Вычитая эти расходы изъ валовыхъ доходовъ по уѣздамъ, чистый доходъ съ одного морга опредѣлится въ слѣдующихъ суммахъ, за округленіями.

По Радомскому у. 25 р., по Илжецкому 34 р., по Козеницкому 31 р., по Конскому 26 р., по Опоченскому 31 р., по Опатовскому 37 р. и по Сандомирскому 38 р.

Средній по губерніи чистый доходъ съ одного морга земли опредѣлится въ 32 р. Въ зависимости отъ условій почвы въ каждомъ уѣздѣ замѣчаются довольно значительныя колебанія средней чистой доходности по гминамъ.

Такъ, по гминамъ Радомскаго у. чистый доходъ колеблется отъ 13 р. до 54 р., по Илжецкому отъ 15 до 64 р., по Козеницкому отъ 15 до 49 р., по Конскому отъ 15 до 44 р., по Опоченскому отъ 20 до 49 р., по Опатовскому отъ 20 до 54 р. и по Сандомирскому отъ 20 до 69 р. съ морга.

Картина доходности земли въ Радомской губ. станетъ еще болѣе ясной, если опредѣлить размѣръ площадей губерніи съ одинаковой чистой доходностью въ процентномъ отношеніи къ общей территоріи губерніи. Подсчетъ такихъ площадей выражается въ слѣдующихъ цифровыхъ данныхъ.

Площадь земли съ чистой доходностью въ 13—114 р. составляетъ 1,4% всей площади губерніи, въ 15—9, р. 10,5%, въ 20—24 р. 15,5%, въ 25—29 р. 17,6% въ 30—34 р. 18,3%, въ 35—39 р. 12%, въ 40—44 р. 13,4%, въ 45—49 р. 3,5%, въ 50—54 р. 5%, въ 55—59 р. 1,4%, въ 60—64 р. 0,7% и въ 65—69 р. 0,7%.

С. А. Шпилевъ.

Кооперативное домостроительство во Франціи.

Улучшеніе существующихъ народныхъ жилищъ въ санитарномъ отношеніи и постройки новыхъ, удобныхъ, свѣтлыхъ и просторныхъ составляетъ одинъ изъ важнѣйшихъ вопросовъ, который озабочиваетъ въ настоящее время французское правительство и общество. Тѣсныя, грязныя, неудобныя городскія квартиры, особенно для малоимущаго рабочаго населенія, представляютъ собой почти общее явленіе во всѣхъ городахъ Франціи. Жизнь въ такихъ жилищахъ сильно увеличиваетъ смертность населенія. Санитарная анкета, произведенная совместно съ общей переписью въ 1906 году, констатировала тотъ фактъ, что въ 616 главныхъ городахъ Франціи 12% населенія живетъ въ квартирахъ, состоящихъ изъ одной комнаты; въ самомъ Парижѣ 150.000 семей живутъ въ одной комнатѣ. Санитарная анкета въ то же время старалась выяснить вопросъ о квартирахъ, не имѣющихъ оконъ, т. е. освѣщаемыхъ и вентилируемыхъ лишь небольшимъ отверстіемъ, или лишь при открытой двери. Въ Бордо оказалось 743 такихъ квартиръ, въ Тулузѣ 423, Брестѣ 200 и т. д. Въ Парижѣ санитарная анкета показала, что имѣется 52.063 дома въ безусловномъ антисанитарномъ состояніи. Въ 2.000 изъ этихъ домовъ имѣется 11.000 комнатъ, не имѣющихъ ни свѣта, ни притока воздуха¹⁾. На пространствѣ 7.000 гектаровъ, на которыхъ расположенъ Парижъ, живетъ населеніе въ 2.888.110 человекъ, т. е. на площади въ 1 гектаръ помѣщается 412,5 челов. Правительство и муниципальный совѣтъ Парижа схватились было за кооперативныя общества съ цѣлью привлечь ихъ къ постройкѣ дешевыхъ жилищъ. Жоржъ Ризлеръ въ 1911 г. констатировалъ фактъ, что общее число кооперативно-строительныхъ обществъ достигаетъ во Франціи 339, изъ коихъ на Парижъ приходится 73 общества, 15 обществъ въ другихъ городахъ Сенскаго департамента, 251 общество распределены по другимъ де-

партаментамъ: въ Ліонѣ 10 обществъ, Лиллѣ 9, Нанси 4, Версали 3, Сентъ-Этьеннѣ 5, Кренли 3, Калэ 4, Марсели 3¹⁾. Но даже если бы и можно было привлечь всѣ эти общества къ строительству дешевыхъ домовъ, то они все равно могли бы приняться за постройку дешевыхъ и здоровыхъ жилищъ только на сумму 25 м. фр., такъ какъ цѣнность парижской недвижимаго собственности составляетъ 15.162.631.740 фр. Никакая частная инициатива не въ состояніи взяться за это дѣло. Парижскія кооперативныя общества занимаются постройкой домовъ больше, повидимому, для среднезажиточныхъ классовъ общества, чѣмъ для бѣдныхъ. Одно изъ крупныхъ страховыхъ кооперативныхъ обществъ г. Парижа купило недавно у города 2.700 кв. метр. земли въ XV округѣ для постройки трехъ группъ «рабочихъ» домовъ, заключающихъ въ себѣ въ общемъ 112 квартиръ. Квартиры оно сдаетъ въ аренду на условіи уплаты за каждый квадратный метръ занятой площади. Такъ, домъ или квартира площадью въ 50 кв. метровъ сдается за 500 фр., т. е. по 10 фр. за кв. метръ. Въ послѣднее время за постройку дешевыхъ жилищъ для бѣдныхъ классовъ взялся муниципальный совѣтъ г. Парижа. Въ засѣданіи 1 и 2 апрѣля 1912 г. онъ единогласно ассигновалъ 275 милл. фр. на постройку дешевыхъ жилищъ съ садами въ окрестностяхъ Парижа съ тѣмъ, чтобы можно было расселить въ удобныхъ и дешевыхъ жилищахъ по крайней мѣрѣ 28.000 нуждающихся семей. Дѣло этимъ, однако, не можетъ ограничиться, такъ какъ въ Парижѣ живетъ въ ужасно отвратительныхъ помѣщеніяхъ 69.000 семей, на обезпеченіе которыхъ дешевыми и удобными жилищами слѣдовало бы затратить 489.000.000 фр.²⁾ Президентъ франц. республики въ іюнѣ 1912 г. санкціонировалъ законопроектъ о займѣ г. Парижа для указанной цѣли 200 милл. фр. По зако-

¹⁾ «Вѣстникъ Финансовъ» 1913, № 4.

²⁾ Economiste Français 1912 г., № 27.

³⁾ Revue d'économie politique, 1912, mai—juin.

кооперативу нидерландскій муниципалитетъ уполномочивался на выпускъ займа въ 200 милл. фр., изъ которыхъ 1/4 распределяется между кооперативными обществами, зачисляемыми постройкой дешевыхъ жилищъ; остальные 150 милл. фр. городъ расходуетъ на постройку домовъ, причемъ 1/3 квартиръ въ этихъ домахъ предоставляются лицамъ, имѣющимъ болѣе трехъ дѣтей въ возрастѣ до 16 лѣтъ. Наемная плата за эти квартиры опредѣляется кодексомъ законопроектъ¹⁾.

Въ провинціи нѣкоторую дѣятельность по постройкѣ дешевыхъ жилищъ проявляютъ кооперативныя строительныя общества. Какъ извѣстно, эволюція въ сферѣ строительной собственности проявляется болѣе въ индивидуальномъ направленіи, тогда какъ въ области собственности индустриальной и торговой она стремится проявить себя въ коллективномъ смыслѣ (кооперативы производствъ и потребленія). Чѣмъ болѣе развивается специализация труда, тѣмъ болѣе человѣкъ стремится къ тому, чтобы имѣть отдѣльный, независимый домашній очагъ. Капиталы существующихъ строительныхъ кооперативныхъ обществъ распределялись такъ:

	Число.	Ихъ капиталъ.	%
Кооперативныхъ обществъ	212	19.099.974	66,5
Анонимныхъ	127	14.342.720	37,5
	339	33.442.694	100

Кооперативныя общества занимаются постройкой какъ отдѣльныхъ домовъ для одной семьи, такъ и коллективныхъ—для нѣсколькихъ семей. Въ 1911 году отдѣльныхъ домовъ числилось 8.605, коллективныхъ 5.657 съ 892 квартирами. Ссудосберегательныя кооперативныя кассы участвовали въ постройкѣ дешевыхъ жилищъ лишь выдачею ссудъ строительнымъ кооперативамъ всего въ размѣрѣ 10.388.630 фр., на которыя было построено 6.064 дома. Отдѣльные домики могли приобретаться членами и въ собственность, тогда какъ коллективные лишь въ арендное пользованіе. Всего построено строительными кооперативами 20.326 домовъ. Муниципалитеты многихъ городовъ уступали кооперативамъ землю для постройки дешевыхъ жилищъ. Въ департаментѣ Финистерръ г. Брестъ уступилъ кооперативу 4.872 кв. метра земли за половинную цѣну для постройки дешевыхъ жилищъ, причемъ муниципалитетъ выразилъ пожеланіе, чтобы въ построенныхъ домахъ жильцами не допускалась торговля крѣпкими напитками, и чтобы дома предоставлялись въ пользованіе только тѣмъ семьямъ, доходъ или заработокъ которыхъ былъ менѣе 2.500 франковъ. Въ Луарѣ муниципальный совѣтъ г. Арраса продалъ кооперативу для той же цѣли 1.042 кв. метра по дешевой цѣнѣ; г. Лионъ продалъ 620 кв. метр.

Наиболѣе типичными кооперативно-строительными обществами по характеру своей дѣятельности являются четыре общества: «Лорранскій очагъ» въ г. Нанси, «Семейный очагъ» Люневилля, Фруардъ и Бусверъ въ департаментѣ Марти и Мозеля. Эти кооперативы организовались въ самомъ центрѣ фабрично-промышленной дѣятельности, гдѣ квартиры рабочихъ отличались отсутствіемъ самыхъ элементарныхъ санитарно-гигиеническихъ требованій. Кооперативное движеніе въ пользу постройки для рабочихъ дешевыхъ и удобныхъ жилищъ произошло здѣсь еще въ 1903 году, когда организовался кооперативъ «Лорранскій очагъ», который построилъ 7 кооперативныхъ домиковъ. Въ 1908 г. кооперативныя общества задалась мыслью построить рядъ коллективныхъ домовъ для сдачи ихъ семейнымъ рабочимъ въ аренду и отдѣльныхъ домовъ для приобретения ихъ у кооперативовъ въ собственность. «Лорранскій очагъ» по-

становилъ, чтобы стоимость отдѣльнаго дома вмѣстѣ съ землей не превышала въ г. Нанси 10.000 фр., а въ городскомъ округѣ—7.600 фр. Въ общемъ, кооперативами было построено въ 1910 г. 67 домовъ съ 289 квартирами, заселенными 72 семьями въ числѣ 306 человѣкъ. Общая цѣнность домовъ равнялась 563.999 фр., что составляетъ въ среднемъ 8.418 фр. за одинъ домъ. Дома ставили въ среднемъ 8.418 фр. за одинъ домъ. Дома всѣ одноэтажные, удобные, свѣтлые и просторные въ 4—5 комнатъ каждый, такъ что приходится по 1,05 чел. на одну комнату. При каждомъ домѣ прачешная, погребъ, амбаръ, и непременно садъ, на подобіе английскихъ коттеджей. Изъ уплачиваемой жильцами квартирной платы часть откладывается въ резервный фондъ на страхование семей на случай болѣзни или смерти главы семьи. «Лорранскій очагъ» имѣетъ для этой цѣли капиталъ въ 73.777 фр., «очагъ Фруардъ» 9.000 фр., Бусверъ 9.500 фр. Между всѣми жильцами организована касса взаимопомощи на случай безработицы. Городъ Нанси съ 1910 г. ежегодно выдаетъ кооперативу «Лорранскій очагъ» субсидію въ 800 фр.; муниципалитетъ Люневилля уступилъ жильцамъ доставку воды въ кооперативные дома изъ водопровода въ количествѣ 125 кубич. метровъ вмѣсто 25 фр. за 12 фр. 50 сант. въ годъ. Кооперативъ «Домики г. Нанта», выстроившій 160 кооперативныхъ домовъ, руководится при отдачѣ домовъ въ наемъ рабочимъ семьямъ правиломъ: отдавать въ наемъ дома и квартиры тѣмъ изъ нанимателей, которые имѣютъ дѣтей въ возрастѣ менѣе 14 лѣтъ. Но прочіе кооперативы придерживаются въ этомъ отношеніи другого принципа: выдавать рабочей семьѣ за перваго новорожденного ребенка 5 фр. вознагражденія, за второго 6 фр., за третьяго 7 фр. и т. д.; т. е. общества выдаютъ на перваго ребенка 5 фр., на двухъ 11 фр., 3-хъ 18 фр., 4-хъ 26 фр., 5—35 фр., 6—45 фр. и т. д.²⁾ Имѣя, вѣроятно, въ виду количественно болѣе составъ семей, живущихъ въ отдѣльныхъ домахъ, нежели въ коллективныхъ, кооперативы строятъ первые просторнѣе послѣднихъ. Въ 25 кооперативно-строительныхъ обществахъ отдѣльные семейные дома имѣютъ каждый въ среднемъ 4,6 комнатъ, коллективные—3,5. Общества пользуются для вознагражденія многочисленныхъ квартирныхъ жильцовъ резервнымъ и благотворительнымъ фондами. Размѣръ годовой квартирной платы исчисляется въ 4% со стоимости построеннаго дома. Такъ, квартирная плата за кооперативные дома будетъ (во франкахъ):

	Стоимость дома.	4% стоимости.
Домъ № 2	4.747,55	189,90
» № 6	6.748,40	269,95
» № 40	11.167,70	446,70
» № 50	7.189,65	287,58

и т. д. Отдѣльные семейные дома могутъ быть приобретены живущими въ нихъ рабочими семьями въ собственность по истеченіи 12—20—25 лѣтъ, коллективные же навсегда остаются собственностью кооперативныхъ обществъ. Дома и квартиры сдаются въ наемъ рабочимъ семьямъ по контракту, въ которомъ, между прочимъ, рекомендуется главѣ семьи быть «хорошимъ отцомъ», содержать домъ въ чистотѣ и порядкѣ и не допускать въ домъ занятій торговлей или промышленностью. Большинство квартирохозяевъ состоятъ членами административнаго совѣта по управленію кооперативными домами, но съ правомъ совѣщательнаго голоса. Кооперативно-строительныя общества издають собственный трехмѣсячный журналъ «Семейный очагъ», который «отражаетъ нужды и жизнь кооперативныхъ обществъ и развиваетъ въ членахъ кооперативныя чувства».

И. Красноперовъ.

¹⁾ «Рѣчь» 1912, 30 июня.

²⁾ Remy Collin. Les Foyers Nouveaux 1912, p. 47—52.

ХРОНИКА.

Финансы, кредитъ и банки.

→ Результаты эксплуатации юго-восточныхъ желѣзныхъ дорогъ за 1912 г. Къ 1 января 1912 г. эксплуатационная длина юго-вост. ж. дорогъ составляла 3.252 версты, а финансовые результаты этихъ дорогъ за последнее четырехлѣтіе (1909—1912 г.) выразились въ слѣдующихъ цифрахъ (въ руб.):

	1909.	1910.	1911.	1912.
Валовой доходъ . . .	50.940.024	55.250.225	56.178.054	57.066.787
Расх. эксплуатаціи . .	31.165.470	30.640.505	30.932.562	31.618.051
Чистый доходъ . . .	19.774.554	24.609.720	25.245.492	25.448.736
Кoeffиц. экс- плуатаціи (въ %)	61,18	55,46	55,06	55,40

Средній коэффициентъ за 1909—1912 гг.—57,025%. Коэффициентъ 1912 г. превысилъ таковой же 1911 г. на 0,34; возрастание коэффициента вызвано между прочимъ увеличеніемъ расходовъ на служебныя перевозки, которыхъ въ 1912 г. произведено на 1.257.913 р.; въ 1911 г. расходъ на служебныя перевозки выразился въ суммѣ—1.015.094 р., т. е. меньше на 242 т. р. Пробѣгъ пѣздовъ и вагонныхъ осей за разсматриваемый періодъ опредѣлился въ такихъ величинахъ (въ верстахъ):

Годы.	Пробѣгъ пѣздовъ.	Пробѣгъ вагон- ныхъ осей.
1909	19.170.748	1.217.094.044
1910	19.171.339	1.225.793.437
1911	19.068.760	1.227.458.407
1912	19.973.712	1.267.136.113

Пробѣгъ пѣздовъ отчетнаго года превевысилъ среднюю пробѣга за три года на 836 т. верстъ, а пробѣгъ вагонныхъ осей—на 43.687.000 верстъ.

Переходя затѣмъ къ разсмотрѣнію работы пѣздовъ и работы дороги за четырехлѣтіе 1909—1912 гг. получимъ слѣдующія данныя:

Годы.	Перевезено пассажи- ровъ.	Доходъ отъ перевозки (рубли).	Средн. до- ходъ съ пассажира (рубли).
1909	5.892.418	7.520.428	1,27
1910	6.871.388	8.287.580	1,20
1911	6.883.874	8.399.741	1,22
1912	7.117.566	8.381.073	1,17

Число перевезенныхъ пассажировъ въ отчетномъ году превышаетъ среднее число за три года на 568.340 человекъ, между тѣмъ какъ выручка превышаетъ среднюю выручку за три года всего лишь на 311.823 р., что объясняется тѣмъ, что средній пробѣгъ пассажира въ отчетномъ году составлялъ 158 верстъ, между тѣмъ какъ въ прежніе годы средній пробѣгъ былъ отъ 168 до 163 верстъ или въ среднемъ 165 верстъ.

Количество пудовъ грузовъ, перевозимыхъ по тарифамъ малой скорости и сборъ съ этихъ перевозокъ, а равно средній доходъ съ 1 тысячи пудовъ и средній пробѣгъ пуда груза, за разсматриваемое отчетное время представляются въ слѣдующемъ видѣ:

Годы.	Перевезено грузовъ, пуды.	Доходъ отъ перевозки, рубли.	Доходъ съ 1 т. пуд. груза, руб.	Средній пробѣгъ, 1 пуда, вер.
1909	623.120.528	37.313.688	59,88	293
1910	615.033.635	39.957.619	64,97	288
1911	636.266.142	40.796.486	64,12	285
1912	671.101.465	41.434.409	61,74	294

Въ отчетномъ 1912 г. перевезено грузовъ болѣе средняго за три года (1909—1911) количества на 46.294.697 пудовъ, но въ виду того что доходъ съ 1 тысячи пере-

везенныхъ пудовъ груза былъ меньше средняго дохода (62 р. 99 к.), то перевыручено всего лишь—2.078.478 р., т. е. меньше почти противъ средняго 1909—1911 г. на 900 т. р.

Прочіе сборы какъ-то: сборы за перевозку багажа и грузовъ большой и пассажирской скорости, дополнительные сборы взимаемые сверхъ платы за перевозку грузовъ, доходы отъ перевозки служебныхъ грузовъ, а также и доходы по разнымъ статьямъ, независимымъ отъ движенія, какъ-то: сборъ съ телеграфа, отдача въ наемъ подвижнаго состава, продажа старыхъ матеріаловъ и имущества, сборъ съ буфетовъ и проч. за разсматриваемое четырехлѣтіе представляются въ слѣдующемъ видѣ (въ руб.):

	1909.	1910.	1911.	1912.
Доходъ отъ перевозки багажа и грузовъ большой скорости . .	1.466.117	1.517.686	1.546.682	1.533.900
Доходъ отъ перевозки хозяйств. грузовъ . .	1.358.210	1.336.235	1.161.834	1.410.023
Дополнительные сборы	2.679.889	3.011.576	3.057.833	2.954.166
Разныя статьи доходовъ, независимыхъ отъ движенія	601.692	1.139.529	1.215.478	1.353.166
Всего	6.105.908	7.005.026	6.981.827	7.251.304

По этимъ статьямъ общій доходъ отчетнаго года превысилъ средній доходъ трехъ предшествующихъ лѣтъ на сумму—553.717 р.

Изъ приведенныхъ данныхъ усматривается, что доходъ отчетнаго года по всѣмъ вышепоименованнымъ и указаннымъ статьямъ превышаетъ средній за три года доходъ на сумму 2.944.000 р., а именно (въ руб.):

По перевозкѣ пассажировъ на	312.000
По перевозкѣ грузовъ на	2.078.000
По разнымъ статьямъ на	554.000
	2.944.000

По годамъ увеличеніе дохода было слѣдующее:

Доходъ отчетнаго года болѣе дохода (въ руб.):	
1909 года на	6.126.763
1910 года на	1.816.562
1911 года на	888.733

Переходя къ расходамъ дорогъ и сравнивая данныя отчетнаго года съ таковыми же данными послѣдняго трехлѣтія получаемъ:

а) Расходы, измѣняющіеся отъ размѣровъ движенія и находящіеся въ прямой зависимости отъ пробѣга пѣздовъ, паровозовъ, вагонныхъ осей и отъ количества перевезеннаго платнаго груза:

Годы.	Сумма рас- хода, руб.	Въ проц. отношен. къ общей сум- мѣ расхода.
1909	14.061.877	45,12
1910	13.700.258	44,72
1911	13.802.735	44,62
1912	14.139.739	44,72

б) Расходы, зависящіе отъ движенія, но измѣняющіеся не прямо пропорціонально его размѣрамъ:

Годы.	Сумма рас- хода, руб.	Въ проц. отношен. къ общей сум- мѣ расхода.
1909	4.778.475	15,33
1910	4.708.185	15,36
1911	3.886.251	12,56
1912	4.007.138	12,67

в) Расходы, независящие отъ движенія, но производство коихъ не можетъ быть отложено:

Годъ.	Сумма расхода, руб.	Въ проц. отношен. къ общей суммѣ расхода.
1909	2.757.141	8,85
1910	2.070.817	6,76
1911	2.340.567	7,57
1912	2.382.467	7,54

г) Расходы, прямо независящие отъ движенія (всѣ прочие расходы).

Годъ.	Сумма расхода, руб.	Въ проц. отношен. къ общей суммѣ расхода.
1909	9.567.977	30,70
1910	10.161.245	33,16
1911	10.903.009	35,25
1912	11.088.707	35,07

Расходы отчетнаго года превышаютъ средній расходъ трехъ предшествующихъ лѣтъ на 705.205 р. и именно:

1) По группѣ расходовъ, измѣняющихся соотвѣтственно размѣрамъ движенія (1), вслѣдствіе увеличенія числа поѣздо-верстѣ и вагоно-осе-верстѣ израсходовано болѣе на 284.782 р.

2) По группѣ расходовъ, прямо независящихъ отъ движенія (4) израсходовано болѣе на 877.963 р., что объясняется отчасти: увеличеніемъ расходовъ на выдачу пенсій и пособій служащимъ (54 т. р.), на содержаніе управленія дороги (80 т. р.), на расходы по зимнему ремонту пути (63 т. р.), по ремонту и содержанію зданій (152 т. р.), по содержанію мастерскихъ (118 т. р.), на расходы по служебнымъ перевозкамъ (181 т. р.) и проч. По группамъ расходовъ, зависящихъ отъ движенія, но измѣняющихся не прямо пропорціонально его размѣрамъ (2) и независящихъ отъ движенія, но производство коихъ не можетъ быть отложено (3) въ общемъ израсходовано менѣе на 457 т. р.

Чистый доходъ отъ эксплуатаціи дорогъ въ 1912 г. получился въ суммѣ 25.448.736 р. или болѣе по сравненію съ доходомъ 1909 г. (19.774.554 р.) на 5.674.182 р.; 1910 г. (24.609.721 р.) на 839.015 р. и 1911 г. (25.245.493 р.) на 203.243 р.

♦ Характерныя черты дѣятельности англійскихъ банковъ въ 1912 г. Для большинства крупныхъ англійскихъ банковъ минувшій годъ характеризовался двумя отличительными чертами: заботами о золотомъ покрытіи, красной нитью проходящими черезъ отчеты всѣхъ главнѣйшихъ банковъ, и не менѣе острыми заботами, вызываемыми пониженіемъ курсовъ англійскихъ консолей и другихъ первокласныхъ цѣнностей.

Въ первомъ отношеніи правленія банковъ указываютъ въ своихъ отчетахъ, что золотое покрытіе въ англійскомъ банкѣ понизилось въ минувшемъ году съ 41 1/2 до 35 милл. ф. ст., или съ 36 до 32 1/2 %. Во Франціи золотое покрытіе также сократилось съ 52 до 49%, въ Германіи съ 31 до 28%, въ Австро-Венгріи съ 46 1/2 до 39%. Въ Соединенныхъ Штатахъ золотое покрытіе увеличилось далеко не соразмѣрно росту пассива, такъ какъ увеличеніе это составляетъ лишь 7% роста пассива. Такое же несоотвѣтствіе наблюдается и въ Канадѣ. Во всѣхъ странахъ наблюдается общая тенденція привлечь къ себѣ и сохранить у себя желтый металлъ. Изъ общаго мірового производства золота, составляющаго около 100 милл. ф. ст., около 30 милл. ф. ст. поглощаются промышленностью и искусствами, и столько же уходитъ навсегда въ Индію. Изъ остающихся 40 милл. ф. ст. половина, составляющая производство Сѣв.-Амер. Соединенныхъ Штатовъ, поглощается ихъ же собственными надобностями для удовлетворенія спроса на золото другихъ странъ, и для развитія торговли и кредита, равно какъ

и ростомъ народонаселенія, остается лишь около 20 милл. ф. ст. Золото сдѣлалось, такимъ образомъ, рѣже, а деньги — дороже, и вздорожаніе это врядъ ли уменьшится, пока сохранятся нынѣшнія условія.

Что касается пониженія курсовъ консолей, то въ 1912 г. оно составляло нѣсколько болѣе 2%. Изъ другихъ «золото-обрѣзныхъ» бумагъ, курсъ Irish Land Stock понизился на 1 3/4%, а курсъ London County Stock — на 3%. Въ извѣстные періоды минувшаго года потеря на курсъ консолей была еще больше, но принятая, хотя и съ запозданіемъ, мѣропріятія для поддержанія курса консолей, именно обращеніе излишковъ дохода за 1911/12 г. для цѣлей амортизаціи, вызвали нѣкоторое улучшеніе курса консолей.

Сдѣланныя банками въ предыдущемъ году отчисленія изъ запасныхъ капиталовъ для покрытія вызванныхъ пониженіемъ консолей потерь на портфель цѣнныхъ бумагъ въ минувшемъ году замѣнены были соотвѣтствующими списаніями изъ прибылей банковъ. Хотя это должно бы было существенно повліять на выданные банками дивиденды, но, благодаря ряду другихъ благоприятныхъ факторовъ, и главнымъ образомъ, сильному спросу на деньги, вызванному оживленіемъ промышленной и торговой дѣятельности страны, банкамъ удалось удержать размѣръ выданныхъ ими дивидендовъ на прошлогоднемъ уровнѣ.

Въ числѣ неблагоприятныхъ факторовъ, болѣе или менѣе отразившихся на дѣятельности англійскихъ банковъ въ минувшемъ году, слѣдуетъ также упомянуть, помимо обостренія внѣшняго политическаго положенія, побуждавшаго банкировъ къ сдержанности и ограниченію кредитовъ, о двухъ значительныхъ забастовкахъ въ Англіи и объ опустошительныхъ наводненіяхъ.

Интересенъ далѣе сдѣланный для главнѣйшихъ англійскихъ акціонерныхъ банковъ подсчетъ, согласно которому понесенныя ими за послѣднія восемь лѣтъ отъ обезцѣненія портфеля цѣнныхъ бумагъ потери достигаютъ 7 милл. ф. ст. въ круглой цифрѣ. Правда, что потеря эта значитъ пока только на бумагѣ, такъ какъ банки не продаютъ принадлежащихъ имъ консолей, но, тѣмъ не менѣе, необходимость резервировать столь значительную сумму для покрытія возможныхъ потерь при реализаціи портфеля цѣнныхъ бумагъ вліяетъ на уменьшеніе чистой прибыли банковъ и, слѣдовательно, отражается и на дивидендѣ акціонеровъ.

♦ Таможенные доходы Китая. Заграницей сложилось убѣжденіе, что таможенное дѣло въ Китаѣ, организованное въ 1860 годахъ англичаниномъ сэромъ Робертомъ Хардъ и съ той поры руководимое англичанами же, налажено такъ хорошо, что не заслуживаетъ никакихъ упрековъ. Позволительно, однако, высказать нѣсколько критическихъ замѣчаній, основанныхъ на неоспоримыхъ фактахъ. Прекрасная репутація таможенной службы въ Китаѣ вполне понятна, такъ какъ это — единственная въ Китаѣ служба, организованная по европейски; затѣмъ, она свободна отъ упрека въ казнокрадствѣ (что представляетъ въ Китаѣ тоже исключеніе); наконецъ, таможенное вѣдомство издаетъ превосходные статистическіе труды — единственный правдивый источникъ для оцѣнки хода внѣшней торговли Китая и многихъ др. сторонъ хозяйственной жизни этой страны, поскольку онѣ находятъ отраженіе въ торговлѣ Китая съ чужими странами.

Но главная задача таможенной службы — собраніе доходовъ — выполняется не вполне удовлетворительно. При системѣ таможеннаго тарифа, построенной на процентномъ отношеніи къ стоимости предметовъ обложенія (ad valorem) таможенный доходъ въ Китаѣ долженъ быть всегда строго пропорціоналенъ оборотамъ его внѣшней торговли, принимая во вниманіе, что въ Китаѣ

дѣйствуютъ одновременно и ввозныя, и вывозныя пошлины. На дѣлѣ же увеличеніе суммы торгового и разсчетовъ баланса Китая съ чужими странами не влечетъ за собою соответственнаго увеличенія таможеннаго дохода. И, обратно, при сокращеніи цифры баланса названный доходъ не всегда уменьшается, а иногда даже онъ увеличивается, какъ это случилось въ прошломъ 1912 году.

Для поясненія этихъ соображеній приводимъ цифры таможеннаго дохода и оборотовъ по внѣшней торговлѣ Китая за послѣднія восемь лѣтъ (въ милл. руб.):

Годъ.	Таможен. доходъ.	Оборотъ внѣшн. торговли.
1905	45,6	877,5
1906	46,9	840,8
1907	43,9	885,0
1908	42,7	872,3
1909	46,1	981,5
1910	46,2	1.096,5
1911	47,0	1.103,4
1912	51,9	1.095,7

Анализируя эту таблицу, мы видимъ, что доходъ таможенъ составлялъ за вышеуказанный періодъ 423,2 милл. рублей, а оборотъ по ввозной и вывозной торговлѣ Китая составлялъ сумму въ 7.752,7 милл. рублей. Такимъ образомъ, отношеніе таможеннаго дохода къ обороту по внѣшней торговлѣ Китая выражалось 5,46%. Но, взявъ отдѣльные года, это соотношеніе оказывается не выдержаннымъ, притомъ наблюдаются чересчуръ большія уклоненія. Такъ, напр., въ 1909 году, блестящемъ по результатамъ товарообмѣна Китая съ другими странами, когда балансъ возросъ противъ предшествовавшаго года на 100 слишкомъ милл. рублей, таможенный доходъ увеличился на 3,4 милл. рублей. Но въ 1910 году балансъ еще далъ приростъ въ такой же степени, между тѣмъ названный доходъ увеличился всего на 100 тыс. рублей. Слѣдующій 1911 годъ сопровож-

ждался приростомъ баланса только на 15 милл. руб., а таможенный доходъ увеличился на 800 тыс. рублей. Наконецъ, въ прошломъ 1912 году, подъ вліяніемъ послѣдствій революціи, внѣшняя торговля Китая испытала заминку, и балансъ сократился на 7,7 милл. рублей, тогда какъ таможи выручили на 4,9 милл. рублей больше, противъ 1911 года.

Подобныя колебанія допустимы, если бы ставки таможеннаго тарифа были неодинаковы для различныхъ товаровъ или же для товаровъ, привозимыхъ въ страну и вывозимыхъ изъ нея. Но на дѣлѣ онѣ всѣ одинаковы и составляютъ 5% стоимости товара. Исключеніе сдѣлано лишь для товаровъ, ввозимыхъ въ Китай по русской сухопутной границѣ. Для нихъ пошлина понижена противъ обычной на одну треть. Съ недавняго времени японскіе товары, ввозимые сухимъ путемъ (черезъ корейскую границу), получили такую же скидку по аналогіи съ русскими. Но за отчетный періодъ товарообмѣна Китая съ Россіей вовсе не испытывалъ такихъ рѣзкихъ колебаній, которыя вліяли бы на результаты поступленія таможеннаго дохода.

Заинтересованныя государства, какъ извѣстно, имѣютъ основаніе и право контролировать государственные доходы Китая, для чего теперь учрежденъ особый органъ въ Пекинѣ. До сихъ поръ считалось, что таможенные доходы поступаютъ вполне правильно, и эта отрасль государственнаго финансоваго хозяйства не нуждается въ контролѣ. Изъ вышесказаннаго видно, что и постановка этого рода фиска въ Китаѣ можетъ дать матеріалъ для критики. Въ частности, если въ 1912 году, при сокращеніи оборотовъ по внѣшней торговлѣ, удалось собрать пошлинъ больше на 10%, чѣмъ за годъ до этого, то отсюда явствуетъ, что въ нѣкоторые годы бываютъ недоборы, и весьма значительные. Причину ихъ мы не знаемъ, но фактъ недоборовъ не подлежитъ сомнѣнію.

Промышленность и торговля.

Азбестовая промышленность на Уралѣ.

Мѣсторожденія азбеста на Уралѣ весьма значительны; сосредоточены они главнымъ образомъ на восточномъ склонѣ, и хотя найдены на огромномъ протяженіи, — начиная съ сѣвера Урала, въ Богословскомъ округѣ, — но въ настоящее время азбестъ добывается главнымъ образомъ на азбестовыхъ кояхъ, недалеко отъ Екатеринбурга, въ дачахъ Каменскаго казеннаго завода Березовской и Монетной. Благодаря хорошему спросу на азбестъ въ современной промышленности, добыча его на Уралѣ растетъ съ каждымъ годомъ и въ 1912 г. по сравненію съ 1907 г., т. е. всего на протяженіи пяти лѣтъ, удвоилась. Добыча 1912 г. выразилась такими данными:

	Пуд.
На азбестовыхъ рудникахъ т. д. Н-ковъ А. Ф. Поклевскаго-Козелль	324.279
На рудникахъ бар. Э. А. Жираръ-де-Сукантонъ	323.335
На рудникахъ тов. П. О. Корево Н-ки	221.470
На рудникахъ итало-русскаго общ. азбестовой промышленности	70.125
На рудникахъ товарищества на вѣрѣ Н. В. Мухановъ и Ко	68.470
А всего въ 1912 г.	1.007.679

Продажная цѣна азбеста на мѣстѣ 2—2 р. 20 к. за п.; азбестъ большей частью отправляется за границу, на примѣръ съ рудниковъ итало-русскаго общества вся добыча отправляется, для передѣла въ издѣлія, въ Италію.

Въ 1912 г. на Уралѣ дѣйствовало 20 азбестовыхъ рудниковъ, и на нихъ задолжалось 4.194 рабочихъ, а значить на каждого рабочаго въ среднемъ приходится по 250 п. добытаго азбеста.

О развитіи азбестовой промышленности на Уралѣ можно судить по слѣдующимъ даннымъ за послѣднее десятилѣтіе (въ пуд.).

Добыто въ году:	
1903	321.364
1904	457.981
1905	443.619
1906	489.700
1907	541.143
1908	663.038
1909	814.134
1910	677.966
1911	948.380
1912	1.007.679
Всего за 10 лѣтъ азбеста на Уралѣ добыто	6.365.004

Открытіе азбеста на Уралѣ относится къ 1720 г. Крестьянинъ Софронъ Согра случайно нашелъ мѣсто-

режонъ азбеста по р. Тагилу, въ дачѣ Никиты Деми-
дова, родоначальника нынѣшнихъ владѣльцевъ Н.-Тагиль-
скихъ заводовъ. Съ этого времени и началась добыча
азбеста и выдѣлка изъ него разныхъ издѣлій, причемъ
все производство было сосредоточено въ Невьянскомъ
заводѣ. Искусство изготовленія азбестовой пряжи до-
стигло въ то отдаленное время значительной степени
совершенства, какъ объ этомъ можно судить по сохра-
нившимся въ музеяхъ образцамъ невянскихъ азбесто-
стопныхъ издѣлій. Въ Невьянскѣ вполне самобытно былъ
найдены способъ ткать азбестъ, но такъ какъ издѣлія
изъ него не находили большого сбыта, то эта отрасль
горнаго промысла была заброшена и вновь возродилась
на Уралѣ лишь въ 1889 г., но добыча его была на пер-
выхъ порахъ ничтожна, — сначала 1.850 п., потомъ
19.734 п. и т. д., долго стояла на невысокомъ уровнѣ.
Въ 1912 г., какъ выше было сказано, добыча азбеста уже
превысила миллионъ пудовъ.

♦ Культура свекловицы въ Бельгій въ 1912 г.

По свѣдѣніямъ бельгійскаго министерства земледѣлія и
общественныхъ работъ, опубликованнымъ въ L'Office
gural, общія цифры культуры сахарной свекловицы въ
Бельгій въ 1912 г. представляются въ слѣдующемъ видѣ:
площадь посѣвовъ составляла 61.883 гект.; урожай съ
гектара—27.962 клгр., общій сборъ по странѣ—1.730.344
тонны. Нѣсколько иныя цифры даетъ анкета, предпри-
нятая бельгійскими сахарозаводчиками; согласно этимъ
послѣднимъ свѣдѣніямъ, общая площадь подъ сахарной
свекловицей составляла не болѣе 54.060 гект., давшихъ,
въ среднемъ, урожай по 29.260 клгр. съ гект. Иностран-
ной свекловицы было ввезено 390.380 тоннъ и вывезено
41.206 т.; причемъ предполагается, что въ этихъ коли-
чествахъ нѣкоторая часть падаетъ на кормовую свеклу.
Въ самой Бельгій подъ кормовой свеклой было занято
70.361 гект., давшихъ средній урожай въ 60.302 клгр.
съ гект., общій же сборъ кормовой свекловицы опредѣ-
ляется въ 4.242.927 клгр.

♦ Промышленное развитіе Даніи, по новѣй-
шимъ даннымъ. Согласно даннымъ предсѣдателя ко-
пенгагенскаго промышленнаго союза, въ 1812 г. было
въ Даніи 1.008.000 жителей, въ 1870 г.—1.793.000, а въ
1912 г.—2.792.000 жителей. Изъ нихъ участвовало въ
сельскомъ хозяйствѣ: въ 1812 г.—640.000, въ 1870 г.—
934.000, а въ 1912 г.—1.035.000 человекъ. Число лицъ,
участвовавшихъ въ индустріи и ремеслахъ, составляло
въ 1812 г.—105.000, въ 1870 г.—460.000, въ 1912 г.—
872.900. Эти данныя показываютъ, что число лицъ,
участвовавшихъ въ индустріи и ремеслахъ, увеличилось
гораздо значительнѣе, нежели число лицъ, добывавшихъ
себѣ пропитаніе сельскохозяйственной дѣятельностью. Въ
то время, какъ въ началѣ прошлаго столѣтія число
лицъ, участвовавшихъ въ сельскомъ хозяйствѣ, значи-
тельно превосходило число лицъ, участвовавшихъ въ ин-
дустріи и ремеслахъ, послѣднее число въ 1912 г. значи-
тельно приблизилось къ первому, и, по произведеннымъ
подсчетамъ, въ 1925 г. эти числа будутъ равны другъ
другу. Цѣнность производства датской индустріи характе-
ризуется слѣдующими данными за 1905 и 1911 гг. (въ
милл. кронъ):

	1905.	1911.
Производство съѣстныхъ и вкусо- выхъ продуктовъ	197,1	255,0
Металлическое производство	65,4	77,2
Химико-техническое производство	35,2	69,2
Текстильная промышленность	49,7	46,8
Каменная, глиняная и стеклянная промышленность	28,0	35,5
Бумажная и графическая промыш- ленность	22,4	29,2
Деревообдѣлочная промышленность	25,0	23,5
Кожевенная промышленность	16,8	21,5
Итого	439,6	557,9

Эти данныя указываютъ на значительные успѣхи дат-
ской промышленности за послѣднее время. По сравненію
съ 1905 г., цѣнность производства 1911 г. увеличилась
во всѣхъ указанныхъ отрасляхъ промышленности, кромѣ
текстильной, деревообдѣлочной и кожевенной.

Въ области производства съѣстныхъ припасовъ зна-
чительной прогрессъ замѣчается въ сахарныхъ и марга-
риновыхъ заводахъ, въ мукомольной же промышленности
наблюдается регрессъ. Въ металлической промышлен-
ности также замѣчаются довольно значительные успѣхи.
Въ химико-технической промышленности особенно вы-
дающуюся роль играетъ производство маслъ, что объ-
ясняется дѣятельностью масляныхъ заводовъ, доставляю-
щихъ кормовые продукты сельскимъ жителямъ и масла
для маргариновыхъ заводовъ.

Текстильная промышленность показываетъ незначи-
тельный регрессъ, что видно изъ слѣдующихъ данныхъ
(въ милл. кронъ):

	1905.	1911.
Ткацкія мастерскія	17,3	16,
Шерстепрядильни, суконныя fabri- ки, красильни	14,9	14,6
Трикотажныя фабрики	7,3	6,5
Бумагопрядильни	4,9	4,5
Канатныя фабрики	2,8	3,0
Фабрики для производства чесаной шерсти, позументовъ, рыболов- ныхъ сѣтей и др.	2,1	2,3
Ватныя фабрики	0,4	0,5
Итого	49,7	46,8

Въ бумажной и графической промышленности замѣ-
чается особенно быстрое развитіе бумажныхъ фабрикъ.
Изъ деревообдѣлочныхъ производствъ замѣчается регрессъ
въ лѣсопильныхъ и въ фабрикахъ по производству де-
ревянныхъ и столярныхъ товаровъ, что объясняется,
очевидно, слабой строительной дѣятельностью въ послѣд-
ніе годы. Слѣдующія данныя за 1905 и 1911 гг. характе-
ризуютъ кожевенную промышленность (въ милл. кронъ).

	1905.	1911.
Производство башмаковъ	9,4	12,5
Кожевенные заводы	6,7	8,0
Производство кожевенныхъ товаровъ	0,7	1,0
Итого	16,8	21,5

Какъ видно, въ кожевенной промышленности замѣ-
чается прогрессъ и, особенно, въ производствѣ башма-
ковъ.

♦ Вывозъ шелковыхъ издѣлій изъ Швейцаріи
въ 1912 г. Согласно даннымъ швейцарской торговой
статистики, цѣнность вывоза шелковыхъ матерій изъ
страны въ 1912 г. исчисляется въ 110.577 т. фр., больше
противъ предыдущаго года на 7 милл. фр., или на 6 1/2 %.
По сравненію съ среднимъ вывозомъ за пятилѣтіе 1906—
1910 гг., вывозъ 1912 г. оказался больше на 5 милл. фр.,
или на 4 %, но нѣсколько меньше средняго вывоза за
пятилѣтіе 1901—1905 гг., именно на 1 1/2 милл. фр.
По странамъ назначенія швейцарскій вывозъ распе-
дѣлялся слѣд. образомъ (въ тыс. фр.):

	1911 г.	1912 г.
Германія	3.655	3.571
Австрія	12.383	11.443
Франція	10.088	12.013
Бельгія	2.408	2.976
Англія	44.258	45.475
С.-А. Соед. Штаты	6.211	5.025
Канада	7.625	11.186
Остальныя страны	17.115	18.838
Всего	103.743	110.577

Особенно быстро растетъ швейцарскій вывозъ въ Канаду; еще въ пятилѣтіе 1901—1905 г. онъ составлялъ по цѣнности $3\frac{1}{2}$ милл. фр., затѣмъ, послѣ непродолжительнаго сокращенія, онъ въ 1910 г. снова возросъ, уже до $6\frac{1}{2}$ милл. фр.; дальнѣйшій ростъ вывоза въ 1911 г. и особенно въ 1912 г. объясняется отчасти увеличеніемъ благосостоянія населенія въ Канадѣ, отчасти же нѣкоторыми особенностями канадской торговли, принявшей въ послѣднее время въ значительной степени коммисіонный характеръ.

Торговля съ «остальными странами» становится годъ отъ года все значительнѣе и свидѣтельствуетъ объ успѣхахъ, какіе дѣлаетъ швейцарская промышленность и торговля въ стремленіи вознаградить себя за полную или частичную потерю нѣкоторыхъ старыхъ рынковъ новыми, чтобы сохранить свое производство въ прежнихъ размѣрахъ. Увеличеніе вывоза въ «остальныя страны» падаетъ, главнымъ образомъ на государства южной Америки, вывозъ въ которыя составляетъ теперь $6\frac{1}{4}$ милл. фр., вмѣсто $3\frac{1}{2}$ милл. фр. въ 1908 г. и 1,8 милл. фр. въ 1898 г.; на первомъ мѣстѣ среди южно-американскихъ странъ оказывается Аргентина, куда вывезено на 4 милл. фр. вмѣсто 3,4 милл. фр. въ 1908 г. Увеличился вывозъ также въ Данію, Швецію, Норвегію; даже въ европейскую и азиатскую Турцію, несмотря на затрудненія, возникшія въ послѣдней четверти отчетнаго года, вывозъ шелковыхъ товаровъ превысилъ вывозъ предыдущаго года на 400.000 фр. Изъ Балканскихъ государствъ имѣла нѣкоторое значеніе только Румынія, куда было вывезено на 1,4 милл. фр. Вывозъ карманныхъ шелковыхъ платковъ составилъ въ 1912 г. 31.200 клгр., цѣнностью въ 4.912.426 фр., вмѣсто 30.200 клгр. и 4.963.996 фр. предыдущаго года. Несмотря на нѣкоторое увеличеніе количества, общая цѣнность вывезенныхъ шелковыхъ платковъ понизилась противъ предыдущаго года, обстоятельство имѣвшее тѣмъ большее значеніе для швейцарской шелковой промышленности, что оно совпало съ увеличеніемъ издержекъ производства, вслѣдствіе значительнаго повышенія съ 1 января 1912 г. заработной платы ткачей. Сильно отразилась на сбытѣ платковъ также и общая неопредѣленность въ отчетномъ году политическаго положенія.

➤ **Торговля и промышленность Норвегіи въ 1912 г.** Отчетный годъ былъ для Норвегіи блестящимъ во всѣхъ отношеніяхъ. Общему торгово-промышленному оживленію сильно содѣйствовали необычайно высокой урожай травъ, злаковъ и овощей въ качественномъ и количественномъ отношеніяхъ. Цѣны на лѣсные продукты—одинъ изъ главныхъ предметовъ хозяйства въ Норвегіи—достигли небывалой высоты. Уловъ рыбы очень обильный. Общій ввозъ и вывозъ значительно повысились въ сравненіи съ предыдущимъ годомъ. Спросъ на рабочія руки стоялъ на высокомъ уровнѣ. Какъ и въ предыдущіе годы ввозъ значительно преобладаетъ надъ вывозомъ. Главнымъ предметомъ ввоза является уголь, шлакъ, коксъ, причемъ изъ всего количества $2\frac{1}{4}$ мил. тоннъ, ввезенныхъ въ Норвегію, только незначительное количество, 45 т. тоннъ ($\frac{1}{40}$ часть общей суммы) привезено изъ Шпицбергена, все-же остальное изъ Великобританіи. Второе мѣсто занимаетъ ввозъ машинъ и моторовъ (на сумму 1.360 т. ф. ст.). За нимъ слѣдуетъ ввозъ ржи въ зернѣ (на сумму 1.320 т. ф. ст.), ячменя (около 650 т. ф. ст.) пшеничной муки (свыше 600 т. ф. ст.). Переходя къ вывозу, отмѣтимъ, что главнымъ предметомъ его являются лѣсные матеріалы, какъ то: мягкая древесная масса (woodpulp), строевой лѣсъ, доски и т. д. Сухой древесной массы изъ Норвегіи вывезено въ этомъ году на сумму 1.885 т. ф. ст. Сбытъ строевого лѣса, хотя и достигаетъ значительной цифры 1.286.000 ф. ст.,

за послѣдніе годы, однако, за мѣтно падаетъ (въ 1910 г.—2.000.000 ф. ст., въ 1911 г.—1.898.000 ф. ст.), такъ, напр., изъ Фридрихштадта, главнаго рынка лѣсныхъ матеріаловъ, вывезено было лѣса (въ тыс. куб. метр.):

1910 г.	458
1911 г.	453
1912 г.	377

Это паденіе особенно замѣтно въ другомъ важномъ центрѣ лѣсной торговли, гдѣ вывозъ лѣсныхъ матеріаловъ, какъ показываетъ слѣдующая таблица, изъ года въ годъ уменьшается (въ тонн.):

1906 г.	61.000
1911 г.	26.000
1912 г.	24.000

т. е. за шесть лѣтъ вывозъ дерева сократился въ 3 раза.

Причина этого сокращенія заключается во все увеличивающемся потребленіи дерева бумажными фабриками, что начинаетъ угрожать самому существованію судоходства, занимающагося перевозкой лѣсныхъ матеріаловъ.

Видное мѣсто, какъ всегда, среди предметовъ экспорта занимаютъ рыбные промыслы. Среди различныхъ сортовъ рыбы первое мѣсто занимаетъ треска. За отчетный годъ было выловлено 99 м. штукъ, тогда какъ за предыдущіе годы 65 м., а въ 1910 г. 55 м. штукъ. Сельди тоже дали хорошій уловъ. Съ рыболовствомъ тѣсно связаны промыслы, занимающіеся консервированіемъ рыбы, главнымъ образомъ сардинъ. Экспортъ консервированной рыбы изъ главнаго центра этой промышленности, Ставангера, показанъ въ слѣдующей таблицѣ:

Годы.	Тоннъ.	Изъ нихъ сардинокъ (тоннъ).
1911	15.412	10.772
1912	19.008	13.502

Игравшій раньше видную роль экспортъ льда сильно сократился за отчетный годъ по причинѣ мягкой зимы, холоднаго лѣта и, какъ слѣдствіе, небольшого спроса, не говоря уже о конкуренціи съ фабриками искусственнаго льда.

Въ экспортѣ каменныхъ брикетовъ для мостовыхъ наблюдается оживленіе. Изъ новыхъ сортовъ гранита заслуживаетъ упоминанія бѣлый гранитъ изъ Индре Согнъ и т. называемый черный гранитъ изъ окрестностей Солѣра.

Общая добыча желѣзной руды въ 1912 г. равнялась 400.000 тоннъ, цѣнностью въ 300.000 ф. ст., что значительно превышаетъ добычи прежнихъ лѣтъ. Производство чугуна достигло 2.500 тоннъ. Норвегія является главнымъ поставщикомъ карбида, потребляемаго Европой. Всего вывезено изъ Норвегіи карбида, цинка, алюминія и др. на сумму въ 1.200.000 ф. ст., изъ которой надо вычесть 560.000 ф., затраченныхъ Норвегіей на покупку за границей сырыхъ матеріаловъ.

Большой спросъ на селитру вызвалъ повышеніе цѣнъ и стремленіе къ расширенію этой отрасли промышленности.

Примѣненіе электрической энергіи дѣлаетъ за послѣднее время большіе успѣхи, такъ городъ Поргезундъ купилъ Аорлифосскій водопадъ въ цѣляхъ эксплуатаціи его для выработки электрической энергіи, мощностью въ 10 т. лошадиныхъ силъ.

За отчетный годъ въ Норвегіи появилось много предпріятій для постройки моторовъ, а также сильно развилась электротехническая и машиностроительная промышленность. Много заказовъ на вагоны и паровозы, желѣзные мосты и т. д. исполнены мѣстными заводами, и такъ какъ дѣятельность этихъ заводовъ постоянно

№ 29.
растетъ, можн
летъ обходить
Значительн
желѣзныхъ до
подорожную с
сообщеніе та
ленныхъ мѣст
рогъ обошлас
За отчетн
благодаря об
сла быстрѣ
димости, п
бочихъ клас
въ прежніе
лось въ стр
происходили
ювелирномъ
лось значите
смыслъ пов
Финансовое
шихъ цифр
частныхъ ба
ф. ст., въ
доходъ равн
къ концу 1

➤ Раз
извѣстно, I
мена лиш
давнихъ по
нымъ спосо
издавна п
хлопчатобу
и др. Нужн
чимъ, добы
функционир
ловъ, кож
посуды, ки
и пр. Зна
способомъ
ницу. Осо
границей м
Но съ пост
кустарные
размѣры.
трудъ. Со
брики и з
прошлаго
была учре
брика соор
бумажная
1864 г.,
Хлопчатоб
принимать
1890 г. Д
шомъ коли
Слѣдуетъ
конкурен
нынѣ куст
Индіи про
этомъ отн
И по сію
хлопчатоб
опредѣляет
Этимъ же
ставъ ковр
мебель и
предметы,
въ значите
работъ за

№ 29.

можно ожидать, что въ будущемъ Норвегія будетъ обходиться безъ помощи заграничныхъ заводовъ. Значительное увеличеніе доходовъ государственныхъ желѣзныхъ дорогъ дало возможность расширить желѣзнодорожную сеть и подвижной составъ. Автомобильное сообщеніе также дѣлаетъ быстрые успѣхи въ малонаселенныхъ мѣстностяхъ, въ которыхъ постройка жел. дорогъ обоилась бы слишкомъ дорого.

За отчетный годъ почти не наблюдалось безработицы благодаря общему благосостоянію. Заработная плата росла быстро, нежели цѣны на предметы первой необходимости, повышая такимъ образомъ благосостояніе рабочихъ классовъ. Количество стачекъ было больше, чѣмъ въ прежніе годы. Особенно много затрудненій ощущалось въ строительномъ дѣлѣ. Серьезныя стачки также происходили въ текстильномъ, жестяномъ, дубильномъ и ювелирномъ производствахъ. Результатомъ стачекъ явилось значительное улучшеніе условій рабочаго труда въ смыслѣ повышенія платы и сокращенія рабочаго времени. Финансовое состояніе Норвегіи выразилось въ слѣдующихъ цифрахъ: депозиты въ сберегательныхъ кассахъ и частныхъ банкахъ, увеличившіеся въ 1911 г. на 3.560.000 ф. ст., въ 1912 г. возросли еще больше. Таможенный доходъ равнялся 4.000.000 ф. ст., государственный долгъ къ концу 1911—1912 г. достигалъ 20.156.000 ф. ст.

➤ Развитие промышленной жизни Индіи. Какъ извѣстно, Индія отнюдь не являлась даже въ старыя времена лишь исключительно страной земледѣльческой. Съ давнихъ поръ населеніе занималось выдѣлкой кустарнымъ способомъ разныхъ предметовъ. Широкое развитіе издавна получила выработка текстильныхъ товаровъ, хлопчатобумажныхъ тканей, шерстяныхъ, шелковыхъ и др. Нужныя для крашенія тканей краски, между прочимъ, добывались въ самой странѣ. Изстари въ Индіи функционировали также отрасли по обработкѣ металловъ, кожевенное дѣло, каменотесное, выдѣлка бусъ, посуды, кирпича, добываніе морской соли, сахара, опиума и пр. Значительный процентъ изготовляемыхъ такимъ способомъ предметовъ изъ Индіи вывозился даже за границу мѣстныя хлопчатобумажныя издѣлія и ткани. Но съ постепеннымъ завоевываніемъ страны англичанами кустарные промыслы принуждены были сократить свои размѣры. Взамѣнъ ихъ стали развиваться машинный трудъ. Согласно официальнымъ даннымъ, первые фабрики и заводы появились здѣсь въ среднихъ вѣкахъ прошлаго столѣтія. Первая бумагопрядильная фабрика была учреждена въ Бомбей въ 1850 г. Джутовая фабрика сооружена была въ Калькуттѣ въ 1854 г. Первая бумажная фабрика стала функционировать лишь съ 1864 г., а пивоваренный заводъ открылся въ 1870 г. Хлопчатобумажная фабричная промышленность стала принимать въ Индіи широкіе размѣры, начиная съ 1890 г. Добыча желѣза и стали въ сравнительно большомъ количествѣ относится лишь къ недавнему времени. Слѣдуетъ замѣтить, что, несмотря на обостряющуюся конкуренцію со стороны крупнаго производства, и понынѣ кустарное и ремесленно-мелкое производство въ Индіи продолжаетъ играть весьма большую роль, и въ этомъ отношеніи она напоминаетъ собою средніе вѣка. И по сию пору производство кустарнымъ способомъ хлопчатобумажныхъ товаровъ, тканей разныхъ и др. опредѣляется за годъ слишкомъ въ 1 1/2 милл. ярд. Этихъ же путемъ изготовляются въ крупномъ количествѣ ковры, одежда, посуда, стеклянныя бусы, кольца, ювелирныя и прочія деревянныя издѣлія, кожа и кожевенные предметы, обувь, кирпичъ и пр. Кустари и ремесленники въ значительной степени усовершенствовались въ своей работѣ за послѣдніе годы. Тутъ начинается сказываться

вліаніе Англіи, которая учреждаетъ профессиональныя школы для обученія разнымъ ремесламъ. Несомнѣнно, что кустарное и мелкое ремесленное производство со временемъ уступитъ мѣсто развивающейся крупной промышленности. Это мнѣніе находитъ себѣ подтвержденіе въ томъ обстоятельстве, что Индія весьма богата сырьемъ и топливомъ (углемъ) для обработки его. Фабричная дѣятельность пока, однако, приняла сравнительно небольшіе размѣры, и страна продолжаетъ въ сильной степени находиться въ зависимости отъ иностраннаго фактора, ввозъ котораго опредѣляется за 1911 г. въ 90% всего импорта. Отпускъ же фактора исчисляется за указанный годъ лишь въ 14% всего вывоза. Отмѣтимъ, что въ связи съ имѣющимися на мѣстѣ крупными запасами угля (уголь сталь здѣсь добывается, начиная съ 1820 г., въ 1910 г. добыто было 12 милл. тоннъ), развилось и текстильное дѣло, желѣзнодорожная отрасль, желѣзная промышленность и кирпичное производство. Тѣ же отрасли являются нынѣ главными потребителями этого рода топлива. Сама по себѣ угольная промышленность стала развиваться со времени проведенія восточно-индійской желѣзнодорожной сѣти, т. е. съ 1850 г. Въ Индіи насчитывается въ настоящее время до 37 мельницъ для размолва зерна, 30 сахароваренныхъ заводовъ, 24 пивоваренныхъ, нѣсколько заводовъ по изготовленію сельтерской воды, искусственнаго льда, масла, сыра, конденсированнаго молока, сигаръ и папиросъ. Всего болѣе въ Индіи развито текстильное дѣло, занимающее первое мѣсто, въ особенности хлопчатобумажное производство. Хлопчатобумажныхъ фабрикъ имѣется до 261 со вложеннымъ капиталомъ 139—140 милл. р. На этихъ фабрикахъ работаетъ 230.000 человекъ. Годовое производство продукта опредѣляется въ 390 милл. дв. центн., цѣнностью въ 120—125 милл. р. Джутовыхъ фабрикъ насчитывается 58 съ основнымъ капиталомъ въ 72—75 милл. р. Рабочихъ имѣется на нихъ 216.000. Заготавливается до 361 милл. готовыхъ мѣшковъ и 955 милл. ярд. джутоваго холста для мѣшковъ. Менѣе развита шерстяная отрасль. Всего 5 фабрикъ съ производствомъ въ 3 милл. р. Не особенно крупныхъ размѣровъ достигаетъ и шелковая промышленность. Производство съ каждымъ годомъ, однако, усиливается. Въ связи съ обостряющейся иностранной конкуренціей, слабо здѣсь развивается и отрасль по обработкѣ металловъ. Изготавливается все же въ значительномъ количествѣ чугуны (близъ Калькутты имѣется желѣзолитейный заводъ, съ годовымъ производствомъ чугуна въ 40 тыс. тоннъ; въ концѣ послѣдняго года былъ открытъ въ Кальмаши новый чугунолитейный заводъ, съ годовымъ производствомъ въ 120 тыс. тоннъ). Почти совершенно въ Индіи не производятся машины, которыя ввозятся туда изъ Европы, преимущественно изъ Англіи. Иностраннымъ привозомъ удовлетворяются и нужды въ слѣдующихъ предметахъ: химическихъ продуктахъ, локомотивахъ, инструментахъ, аппаратахъ, зеркальномъ и оконномъ стеклѣ, каучуковыхъ предметахъ и другихъ. За послѣдніе годы сдѣлала въ Индіи значительные успѣхи керамическая отрасль. Кирпича заготавливается ежегодно 40—50 милл. штукъ. Древообдѣлочная промышленность лишь недавно стала развиваться. Крупныхъ заводовъ по обдѣлкѣ дерева въ общемъ и теперь мало. За послѣдніе годы открылось нѣсколько заводовъ по выработкѣ спичечной соломки. Имѣются отдѣльныя мебельныя фабрики, ихъ скорѣе можно называть мастерскими; машинный трудъ почти отсутствуетъ. Болѣе крупными являются заводы по изготовленію вагоновъ и частей ихъ. Бумажныхъ фабрикъ насчитывается 9 съ капиталомъ въ 3 милл. руб., годовымъ производствомъ въ 4 милл. руб. Бумага заготавливается частью изъ тряпья, частью изъ

целлюлозы, которая въ Индіи производится изъ особаго рода травъ. Спросъ на бумагу печатную не особенно большой. Значительный процентъ мѣстнаго населенія не знаетъ грамоты. Обращаетъ на себя вниманіе мѣстное кожевенное дѣло. Оно могло быть развито въ большемъ масштабѣ, тѣмъ болѣе, что имѣются крупные запасы сырой кожи. Въ 1911 г. вывезено кожи на сумму въ 85—90 милл. руб. И въ этой отрасли, какъ и въ древообдѣлочной промышленности, преобладаетъ ручной трудъ. Въ связи съ изобиліемъ въ Индіи масличныхъ сѣмянъ, народилась въ странѣ масса маслобойныхъ заводовъ, преимущественно мелкихъ; работающихъ тягой лошадей, воловъ и др. Въ заключеніе считаемъ нелишнимъ замѣтить, что большая часть иностраннаго фабриката пользуется въ Индіи почти свободнымъ ввозомъ.

◆ **Потребленіе пива въ С.-А. Соед. Штатахъ.** Allgemeine Brauer-und Hopfen-Zeitung приводитъ статистическія данныя о потребленіи пива въ Соед. Штатахъ за рядъ послѣднихъ лѣтъ. Согласно этимъ даннымъ, общая цѣнность потребленія спиртныхъ напитковъ въ странѣ составляетъ за послѣдніе годы въ среднемъ до 1.630.187.252 долл. въ годъ. Эта цифра складывается изъ слѣдующихъ частей: ввезенные и произведенные въ странѣ солодовые напитки 962.086.893 долл., водка 529.765.841 долл., вино 138.334.518 долл.

Годовое потребленіе спиртныхъ напитковъ, по расчету на голову населенія, за послѣдніе 10 лѣтъ, представляется въ слѣд. видѣ (въ галлонахъ):

Годы.	Водка.	Вино.	Пиво.	Всего.
1903	1,43	0,47	17,67	19,57
1904	1,45	0,52	17,91	19,87
1905	1,42	0,41	18,02	19,85
1906	1,47	0,53	19,54	21,55
1907	1,58	0,65	20,56	22,79
1908	1,39	0,58	20,26	22,22
1909	1,32	0,67	19,07	21,06
1910	1,42	0,65	20,09	22,19
1911	1,46	0,67	20,66	22,79
1912	1,44	0,58	19,96	21,98

Какъ видно изъ этихъ цифръ, наиболѣе потребляемымъ напиткомъ является пиво, котораго въ 1912 г. приходилось на голову населенія 19,96 галл., меньше чѣмъ въ предыдущемъ году на 0,7 галл. Интересно сопоставить цифры только что приведенной таблицы съ данными прежнихъ лѣтъ. За 10-лѣтіе 1871—80 гг. среднѣе годовое потребленіе пива составляло 6,93 галл.; въ слѣдующемъ 10-лѣтіи 1881—1891 гг. оно поднялось до 11,38 галл.; за 5-лѣтіе 1891—95 гг. оно составляло уже 15,34 галл., въ 1901—1910 гг. 20,55 галл. и въ 1911 г. достигло своего максимума 20,66 галл., спустившись затѣмъ до 19,96 галл.

Годовое потребленіе пива, иностраннаго и мѣстнаго, въ абсолютныхъ числахъ представляется за 10-лѣтіе 1903—1912 гг. въ слѣд. видѣ (въ тыс. галл.):

1903	1.450.308	1908	1.828.732
1904	1.499.378	1909	1.752.634
1905	1.538.526	1910	1.851.666
1906	1.700.421	1911	1.966.911
1907	1.822.313	1912	1.932.531

Количество пива мѣстнаго производства, потребленнаго въ 1912 г., опредѣляется въ 1.925.361.507 галл., иностраннаго—въ 7.169.677 галл.; если продуктъ мѣстнаго производства оцѣнить по 50 цент. за галлонъ, а полученный изъ заграницы въ 1 долл., то общая затрата населенія на пиво въ 1912 г. составитъ сумму въ 969.840.430 долл. За послѣдніе 3 года 1910—1912 гг. въ Соед. Штатахъ потреблено мѣстнаго пива 5.729.097.832 галл., что составляетъ въ среднемъ за годъ 1.909.699.177 г. Средній ввозъ иностраннаго пива опредѣляется за то же трехлѣтіе въ 7.237.255 галл. въ годъ; если присоединить это количество къ средней цифрѣ потребленія мѣстнаго пива, то получится средній итогъ годового потребленія въ 1.916.936.332 галл., цѣнностью въ 962.086.893 долл.

Рабочій вопросъ.

◆ **Несчастные случаи съ рабочими въ Великобританіи въ 1912 г.** «Home Office» недавно опубликовалъ данныя, касающіяся несчастныхъ случаевъ съ рабочими во время работы въ Великобританіи за 1912 г. Изъ этихъ данныхъ усматривается, что за отчетный годъ имѣло мѣсто въ странѣ 5.046 несчастныхъ случаевъ съ рабочими, которые окончились со смертнымъ исходомъ, увеличеніе на 742 противъ предыдущаго года и на 725 по сравненію со среднимъ за періодъ 1907—1911 гг. Значительное повышеніе констатируется въ числѣ смертныхъ случаевъ среди матросовъ и вообще морскихъ рабочихъ, что являлось слѣдствіемъ катастрофы на морѣ съ Титаникомъ. По отдѣльнымъ отраслямъ несчастные случаи распределяются за послѣдній отчетный годъ, по сравненію съ предшествующими 4 годами слѣдующимъ образомъ:

Отрасли:	1908.	1909.	1910.	1911.	1912.
Транспортное дѣло	1.283	1.152	1.102	1.254	1.983
Горное дѣло	1.343	1.493	1.818	1.308	1.449
Каменоломни	92	84	84	99	73
Желѣзныя дороги	432	372	420	446	403
Фабрики и мастерскія	767	700	822	907	945
Рабочіе, подчиненные:					
Oct. 1901 г.	275	246	258	215	315
Accidents oct.	32	28	18	15	16
Итого	4.226	4.075	4.522	4.304	5.046

Всего матросовъ и прочихъ морскихъ рабочихъ умерло отъ несчастныхъ случаевъ 1.983,—больше на 729 противъ предыдущаго года и 752 по сравненію со среднимъ за періодъ 1907—1911 гг. Изъ всего этого числа несчастныхъ случаевъ со смертнымъ исходомъ имѣло мѣсто 1.876 съ рабочими, занятыми въ коммерческомъ флотѣ и 107 съ рыбаками. Соотвѣтствующія цифры для предыдущаго года были 1.080 и 174. На фабрикахъ, заводахъ и мастерскихъ число несчастныхъ случаевъ со взрослыми рабочими мужского пола достигло 831, женщинами—14, подростками обоего пола—99. На каждые 10 тыс. занятыхъ рабочихъ приходилось несчастныхъ случаевъ по отдѣльнымъ отраслямъ:

Матросы и прочіе морскіе рабочіе	50,4
Горное дѣло	13,6
Каменоломни	10,6
Желѣзныя дороги	6,5
Фабрики, мастерскія, кромѣ текстильн. отрасли	0,7
Текстильная отрасль	6,3
Итого въ среднемъ	6,3

Сравнительно со среднимъ за періодъ 1908—1912 гг. процентное отношеніе несчастныхъ случаевъ со смертнымъ исходомъ на каждыя 10 тыс. занятыхъ лицъ нѣсколько сократилось за отчетный годъ. Приведенныя

цифры составлены на основаніи данныхъ о 6.600.000 занятыхъ рабочихъ Великобританіи. Цифры о несчастныхъ случаяхъ слѣдуетъ потому считать лишь приблизительно.

♦ **Профессиональный составъ населенія Ирландіи.** Недавно опубликованы данныя произведенной въ Ирландіи переписи 1911 г. Изъ этихъ данныхъ «Census of Ireland, 1911 г.» усматривается, что населеніе страны достигло въ отчетномъ году 4.390.219 чел., изъ коихъ было 2.192.048 мужчинъ и 2.198.171 женщина. Сравнительно съ переписью 1901 г., населеніе сократилось на 66.556 человекъ, или на 1,54%. Данныя о численности населенія Ирландіи за предыдущіе годы выражаются слѣдующими цифрами:

Годы.	Мужчины.	Женщины.	Итого.
1821	3.341.926	3.459.901	6.801.827
1841	4.041.019	4.155.548	8.196.597
1861	2.836.977	2.961.587	5.798.564
1881	2.533.277	2.641.559	5.174.836
1891	2.200.040	2.258.735	4.458.776
1911	2.192.048	2.198.171	4.390.219

Изъ этихъ данныхъ слѣдуетъ заключить, что эмиграція изъ Ирландіи за періодъ 1841—1911 гг. все усиливалась; въ связи съ этимъ и страна бѣднѣетъ съ каждымъ годомъ. Постепенно ослабѣваетъ промышленная дѣятельность ея. Констатируется, въ особенности, усиленная эмиграція изъ сельскихъ мѣстностей. Мѣстное сельское хозяйство, вслѣдствіе этого, въ отдѣльных провинціяхъ (Коркъ, Галвей, Кларъ и др.) совершенно пришло въ упадокъ. Согласно тѣмъ же даннымъ переписи 1911 г., всего насчитывалось въ странѣ 861.879 жилыхъ домовъ, увеличеніе, противъ 1901 г., на 3.717; это увеличеніе приходилось исключительно на города; въ сельскихъ мѣстностяхъ число жилыхъ домовъ сократилось на 16.218. Число семействъ, занимавшихъ менѣе 5 комнатъ, составляло 635.339, или 70% всѣхъ семействъ страны, противъ 682.434, или 75%, въ 1901 г. Число же семействъ, жившихъ въ одной лишь комнатѣ, было

58.334, или 6,4%, противъ 79.149, или 8,7%, въ 1901 г. Тутъ и сказывается удешевленіе квартиръ, въ связи съ усилившейся эмиграціей, явленіе, наблюдаемое во многихъ странахъ. Эмигрируетъ преимущественно здоровый молодой элементъ, что, конечно, является вполне естественнымъ. О томъ, насколько сократилось молодое и средняго возраста поколѣніе, можно судить по нижеслѣдующимъ цифрамъ, выражающимъ сравнительныя данныя (въ %) населенія разнаго возраста за 1911 и 1901 гг.:

	1901.	1911.
Ниже 20 лѣтъ	40,95	39,26
20—55 лѣтъ	44,79	44,26
55 лѣтъ и выше	14,26	16,48

Констатируется, что 77% изъ эмигрировавшихъ изъ Ирландіи за 1901—1911 гг. были въ возрастѣ отъ 15 до 30 лѣтъ. По своимъ занятіямъ населеніе подраздѣлялось за 1911 г., по сравненію съ 1901 г., слѣдующимъ образомъ:

	Мужчины.		Обоего пола.	
	1901.	1911.	1901.	1911.
Рабочіе	98.361	103.603	131.035	141.134
Домашняя прислуга	26.087	25.831	219.418	170.749
Занятіе:				
торговлей	92.863	101.396	97.889	111.143
сельскимъ хозяйств.	790.475	721.669	876.062	780.867
промышленностью	406.157	434.699	639.413	613.397
Неопредѣленные	786.097	804.850	2.494.958	2.572.929
Итого	2.200.040	2.192.048	4.458.775	4.390.219

Замѣтно сократился контингентъ домашней прислуги, число лицъ, занятыхъ сельскимъ хозяйствомъ, промышленностью. Отмѣчается, между прочимъ, сильное сокращеніе въ числѣ женщинъ, занятыхъ изготовленіемъ дамскихъ шляпъ, дамскаго платья и пр. Въ числѣ мужчинъ, занимавшихся промышленной дѣятельностью, замѣтно нѣкоторое повышеніе.

Разныя замѣтки.

♦ **Государственный жилищный надзоръ въ Германіи.** Для урегулированія жилищнаго вопроса въ Германіи съ 1902 г. учреждены въ нѣкоторыхъ провинціяхъ особые областные инспектора, вѣдающіе дѣло надзора за жилищами. Главныя обязанности этихъ инспекторовъ состоятъ въ томъ, что они должны: 1) содѣйствовать учрежденію, по мѣрѣ надобности, дешевыхъ и удобныхъ квартиръ въ деревняхъ и городахъ для малообеспеченнаго класса, способствовать также тому, чтобы предприниматели, общины, коммунальные союзы вліяли на урегулированіе жилищнаго вопроса; 2) основывать строительныя коммисіонныя конторы съ цѣлью содѣйствовать общественному строительству; 3) способствовать получеціи ссудъ для цѣлей строительства изъ кредитныхъ каассъ; 4) издавать ежегодныя статистическіе отчеты о положеніи жилищнаго вопроса и о собственной дѣятельности въ этой области. Впервые изложенные пункты были выработаны въ Гессенѣ, а затѣмъ приняты и въ Баваріи, Вюртембергѣ и Баденѣ. Согласно послѣднимъ свѣдѣніямъ «Reichs-Arbeitsblatt», недавно появился отчетъ гессенскаго инспектора о положеніи жилищнаго вопроса въ Гессенѣ за 1911 г. Изъ всего числа квартиръ, предназначенныхъ къ сдачѣ, надзору жилищной инспекціи въ 1910—1911 гг. подлежало

Квартиры (включая кухню):	1910.	1911.
въ 3 комнаты	38.282	40.674
» 2 »	19.429	19.840
» 1 »	7.007	6.504

Число же ночлежныхъ помѣщеній въ 1911 г. достигало 11.857, противъ 10.945 въ 1910 г., а помѣщеній для учениковъ, прислуги и т. п.—39.702 (38.843 въ 1910 г.). Осмотрѣно было въ 1911 г. 39.700 квартиръ, что составляетъ 59% всѣхъ квартиръ, противъ 36.667 въ предыдущемъ году; приостановлено было къ сдачѣ въ отчетномъ году 5.349 квартиръ, т. е. 8,9% противъ 3.462, т. е. 9,4%, въ 1910 г. Причиной этихъ приостановокъ послужили слѣдующія обстоятельства:

	Число случаевъ:	
	1910.	1911.
Переполненіе квартиръ	556	490
Сырость	492	365
Опасность въ пожарномъ отношеніи	556	509
Неисправность оконъ, лѣстницъ, стѣнъ и потолковъ	2.371	2.420
Недостаточное освѣщеніе	237	293
Опасность въ нравственномъ отношеніи	332	243
Проч. причины	724	851

Такое большое число случаев переполнения квартир и опасность ихъ въ нравственномъ отношеніи указываетъ на малоблагопріятныя условія, въ которыхъ еще находится квартирный вопросъ. Слѣдуетъ отмѣтить, что эти свѣдѣнія касаются квартиръ, предназначенныхъ къ сдачѣ; въ маленькихъ же собственныхъ квартирахъ эти обстоятельства еще печальнѣе.

Въ 1911 г. вновь построено 2.022 дома, имѣющіе 2.398 маленькихъ (3 комнаты съ кухней и меньше) и 1.116 большихъ квартиръ. Разрушены были и по другимъ причинамъ не были использованы для жительства 242 дома въ 330 маленькихъ и 60 большихъ квартиръ. Въ общемъ, такимъ образомъ, прибавилось въ отчетномъ году только 1.780 домовъ, насчитывавшихъ 2.068 маленькихъ и 1.056 большихъ квартиръ. Касаясь дѣятельности кооперативныхъ обществъ, слѣдуетъ отмѣтить, что 42 строительныхъ общества въ 1911 г. построили 743 дома, стоимостью въ 7.859.800 мрк.; дома эти имѣютъ 1.867 квартиръ, изъ которыхъ 1.423 заняты менѣе обезпеченнымъ классомъ, а 444 другими лицами.

Отъ вюртембергскаго областного инспектора по жилищному надзору имѣется въ настоящее время лишь отчетъ за 1910 г. Его дѣятельность въ отчетномъ году касалась прежде всего повсемѣстнаго учрежденія въ Вюртембергѣ жилищнаго надзора. Въ 64 пунктахъ осно-

вано 353 округа, вѣдающихъ жилищнымъ надзоромъ, въ которыхъ занято 239 членовъ коммисіи и 244 отдѣльных лицъ. Въ томъ же году была устроена анкета; опросные листы были посланы 353 округамъ. Изъ этой анкеты выяснилось, что въ 1.669 общинахъ съ 2.243.987 жителями 32.510 квартиръ, т. е. 7,3% всѣхъ квартиръ, не пригодны для сдачи. Интересно отмѣтить при этомъ, что квартирные условія въ городахъ значительно лучше, чѣмъ въ уѣздахъ; такъ приостановлены были къ сдачѣ въ городахъ 34 общины съ 5.000 жителями и больше въ среднемъ 1,9% всѣхъ квартиръ, въ остальныхъ же уѣздныхъ округахъ—12,1% всѣхъ квартиръ. Въ общемъ же непригодными къ сдачѣ въ уѣздахъ оказалось въ 3,7 разъ больше квартиръ, чѣмъ въ городахъ. Въ отчетѣ главнаго инспектора по жилищному надзору въ Баваріи находимъ интересныя свѣдѣнія о строительной дѣятельности въ 1911 г. Очень оживленно она протекала въ Нюрнбергѣ; особенно крупные успѣхи сдѣлало мелкое строительство. Оживленію строительной дѣятельности въ значительной степени способствовала отсрочка уплаты долга по устройству мостовыхъ, канализации. Въ отчетномъ году уже во всѣхъ общинахъ Баваріи съ 10.000 жителями функционируетъ инспекція по жилищному надзору.

СТАТИСТИКА.

Финансы.

БАЛАНСЫ ГЛАВНѢЙШИХЪ ЭМИССИОННЫХЪ БАНКОВЪ.

Государственный банкъ (въ тыс. руб.).

Активъ.	1913 г. 8 июля.	1913 г. 16 июля.	1912 г. 16 июля.
Волото:			
въ монетѣ, слиткахъ и ассигновкахъ	1.425.867	1.431.516	1.313.382
за границею	184.328	185.107	221.602
Серебряная и мѣдная монета	77.667	77.951	81.727
Векселя и другія срочныя обязательства	473.317	476.397	368.407
Ссуды:			
подъ процентныя бумаги	170.817	148.818	102.930
подъ товары	56.693	49.773	36.406
учрежденіямъ мелкаго кредита	101.124	101.267	67.019
сельскимъ хозяевамъ	16.041	16.228	11.883
Промышленныя ссуды	18.709	18.950	18.373
Выдачи спб. и московской ссуднымъ казнамъ	16.587	16.662	15.427
Протестованные векселя	2.456	2.573	1.942
Процентныя бумаги, принадлежащія банку	112.369	112.479	103.995
Разные счета	62.761	46.314	47.897
Остатки по междуконторнымъ расчетамъ	—	39.106	55.994

Пассивъ.

Кредитные билеты, выпущенные въ обращеніе	1.464.271 ¹⁾	1.459.745 ¹⁾	1.275.995 ¹⁾
Капиталы банка	55.000	55.000	55.000
Вклады	32.598	32.645	37.031
Текущій счетъ департамента гос. казначейства	536.368	563.618	437.239
Спеціальныя средства и депозиты	320.071	326.951	316.845
Текущіе счета разныхъ лицъ и учрежденій	222.206	214.317	266.474
Невыплаченные переводы и кредитивы	7.850	7.951	7.568
Проценты по операціямъ	40.341	41.669	30.900
Переходныя и разныя суммы	24.266	21.246	19.929
Остатки по междуконторнымъ расчетамъ	15.765	—	—
Учетный % для векселей:			
до 3 мѣс.	6	6	5
до 6 мѣс.	6	6	5
Гос. рента за недѣлю	92 1/4 - 93	92 1/4 - 93-93	91 1/4
		92 1/4 - 93	

¹⁾ Сверхъ того въ кассѣ 60.729.

²⁾ Сверхъ того въ кассѣ 5.255.

³⁾ Сверхъ того въ кассѣ 99.005.

Англійскій банкъ (въ фунт. стерл.).			
	1913 г. 3 (17) июля.	1913 г. 10 (23) июля.	1912 г. 11 (24) июля.
Отдѣлы банковыхъ операцій:			
Пассивъ.			
Текущій счетъ казначейства и разныхъ общественныхъ учреждений	10.400.103	11.543.948	18.372.033
Частные вклады	40.708.936	40.051.311	41.718.515
Активъ.			
Превит. ссуды	12.756.539	12.756.539	13.983.532
Вексельный портфель и ссуды	29.122.032	29.182.120	33.875.195
Эмиссионный отдѣлъ: золото въ монетахъ и слиткахъ	36.660.010	37.168.625	39.756.120
Общій выпускъ банкнотъ	55.110.010	55.618.625	58.206.120
Количество билет. въ обращеніи	29.391.355	29.460.195	29.331.640
Отношеніе резерва банка къ его обязат.	53,35	53,80	50,88
Учетный %:			
официальный	4 1/2	4 1/2	3
частный за недѣлю	4 1/2-1/16	4 1/2-1/16	3-3 1/16
Курсъ 2 1/2 % консолей за недѣлю	72 1/16-73-72 1/16	72 1/16-73-72 1/16	74 1/16-73 1/16-73 1/16

Французскій банкъ (во франкахъ).

Активъ.	1913 г. 4 (17) июля.	1913 г. 11 (24) июля.	1912 г. 12 (25) июля.
Металлич. наличность	3.952.537.521	3.977.731.149	4.095.582.380
Золото	3.328.678.397	3.351.386.758	3.296.940.870
Серебро	623.859.124	626.344.391	798.641.510
Вексельный портфель	1.574.295.309	1.578.172.155	1.120.947.308
Ссуды подъ монеты и слитки	7.659.000	4.384.000	42.000
Ссуды подъ бумаги	739.004.757	730.054.497	670.378.941

Пассивъ.	1913 г. 4 (17) июля.	1913 г. 11 (24) июля.	1912 г. 12 (25) июля.
Билетное обращеніе	5.567.462.945	5.452.079.950	5.088.360.600
Текущій счетъ казначейства	273.698.657	262.761.058	295.798.235
Частные вклады	622.474.669	696.254.891	750.854.748
Отношенія кассы банка къ его обязательствамъ	70,89 4 1/2	72,85 4 1/2	80,18 3
Официальный учетъ 3% французск. рента за недѣлю	84,10-40-30	83,50-90-40-70	92,20-05

Германскій банкъ (въ маркахъ).

Активъ.	1913 г. 7 (20) июля.	1913 г. 14 (27) июля.	1912 г. 14 (27) июля.
Металлич. наличность	1.453.731.000	1.418.256.000	1.271.469.000
Въ томъ числѣ золота	1.156.689.000	1.129.221.000	927.802.000
Вексельный портфель	976.245.000	1.000.162.000	1.058.923.000
Ссуды	63.052.000	102.263.000	99.486.000

Пассивъ.

Билетное обращеніе	1.826.010.000	1.948.727.000	1.742.599.000
Свободный отъ налога резервъ	248.588.000	48.865.000	129.919.000
Банкноты, подлежащ. налогу	713.946.000	598.866.000	641.889.000
Счета жиро	4 1/2-1/2	4 1/2-1/2	4 1/2
Учетъ официальный	6	6	3 1/2-1/2
Учетъ частный за недѣлю	6	6	3 1/2-1/2
3% герм. заемъ за недѣлю	73,90-74,25	74,25	80,10-00

Періодическія свѣдѣнія по операціи страхованія доходовъ и капиталовъ черезъ посредство государственныхъ сберегательныхъ кассъ

съ 1 апрѣля по 30 іюня 1913 года.

ПЛАНЫ СТРАХОВАНІЙ:	Состояло на 1 апрѣля 1913 года:		П р и б ѣ л о:		В ы б ѣ л о:		Состояло на 30 іюня 1913 года:	
	число страхованій.	застрахованная сумма, въ руб.	число страхованій.	застрахованная сумма, въ руб.	число страхованій.	застрахованная сумма, въ руб.	число страхованій.	застрахованная сумма, въ руб.
Страхованія отдѣльныя:								
Страхованіе капиталовъ:								
на случай смерти	7.076	10.820.077	459	570.515	153	337.353	7.382	11.053.239
на случай жизни	16.283	23.360.920	1.158	1.582.067	418	748.381	17.023	24.194.606
на дожитіе малолѣтнихъ	1.824	1.895.267	127	141.173	22	27.642	1.929	2.008.798
Итого	25.183	36.076.264	1.744	2.293.755	593	1.113.376	26.334	37.256.643
Страхованіе доходовъ:								
(ежегодный размѣръ):								
отсроченныя пенсіи	171	35.482	6	1.700	1	1.274	176	35.908
немедленныя	118	31.095	9	2.142	—	—	127	33.237
Итого	289	66.577	15	3.842	1	1.274	303	69.145

ПЛАНЫ СТРАХОВАНІЙ:	Состояло на 1 апрѣля 1913 года:		П р и б ы л и:		В ы б ы л о:		Состояло на 30 іюня 1913 года:	
	число стра-хованій.	страхо-ванна сум-ма, въ руб.	число стра-хованій.	страхо-ванна сум-ма, въ руб.	число стра-хованій.	страхо-ванна сум-ма, въ руб.	число стра-хованій.	страхо-ванна сум-ма, въ руб.
Страхования совокупныя:								
А. Страхование капиталовъ:								
на случай смерти	1.444	1.390.571	8	12.000	19	24.386	1.433	1.378.183
смѣшанное	214	81.660	23	9.390	1	250	236	90.800
Итого	1.658	1.472.231	31	21.390	20	24.636	1.669	1.468.983
Б. Страхование доходовъ:								
(ежегодный размѣръ):								
отсроченныя пенсіи	5.093	418.912	—	—	1	100	5.092	418.812
немедленныя »	108	7.583	1	86	—	—	109	7.669
Итого	5.201	426.495	1	86	1	100	5.201	426.481
Всего	кап. 32.331 пенс. {	37.548.495 493.072	кап. 1.791 пенс. {	2.315.145 382	кап. 615 пенс. {	1.138.012 1.374	кап. 33.507 пенс. {	38.725.628 495.626

Промышленность и торговля.

Видимые запасы хлѣбовъ въ Россіи къ 1 іюня 1913 г. (въ тыс. пуд.):

Портовые рынки.	Къ 1 іюня. 1912 ¹⁾ .	Къ 1 апр. 1913 ¹⁾ .	Къ 1 мая. 1913 ¹⁾ .	Къ 1 іюня. 1913 ¹⁾ .
Пшеница	11.739,2	6.930,3	6.897,1	5.731,5
Рожь	3.994,9	3.274,9	2.745,9	1.007,4
Овесъ	1.633,3	3.282,2	2.664,1	1.760,5
Ячмень	1.862,3	7.543,6	7.415,7	4.839,8
Кукуруза	1.207,1	692,7	855,7	1.007,4
Мука	930,8	1.187,6	889,0	915,0
Внутренніе рынки.				
Пшеница	5.524,9	5.084,1	7.921,4	8.475,5
Рожь	3.138,2	2.271,2	3.872,4	9.447,0
Овесъ	2.292,0	4.145,2	5.823,5	4.193,9
Ячмень	48,8	52,2	54,0	32,5
Кукуруза	2,7	—	—	—
Мука	8.848,4	9.313,6	8.265,9	9.598,3

	Къ 1 іюня. 1912 ¹⁾ .	Къ 1 апр. 1913 ¹⁾ .	Къ 1 мая. 1913 ¹⁾ .	Къ 1 іюня. 1913 ¹⁾ .
Элеваторы, зернохранилища и склады жел. дор.				
Пшеница	881,7	532,5	314,6	207,6
Рожь	1.232,2	650,5	604,2	578,0
Овесъ	772,8	2.851,8	2.053,3	1.383,0
Ячмень	25,1	367,5	247,0	133,3
Кукуруза	—	47,5	3,0	1,0
Мука	599,4	365,1	270,3	375,3
Всего.				
Пшеница	18.145,8	12.546,9	15.133,1	14.414,6
Рожь	8.365,3	6.196,6	7.222,5	11.032,4
Овесъ	4.698,1	10.279,2	10.540,9	7.337,4
Ячмень	1.936,2	7.963,3	7.716,7	5.005,6
Кукуруза	1.209,8	740,2	858,7	1.008,4
Мука	10.378,6	10.866,3	9.425,2	10.888,6

¹⁾ Безъ г. Бердянска.

ОБЪЯВЛЕНІЯ.

ПРАВЛЕНІЕ

ЦЕНТРАЛЬНОГО АКЦИОНЕРНАГО ОБЩЕСТВА
производства цемента,

уставъ коюго Высочайше утвержденъ 3 июня 1913 г., доводить до всеобщаго свѣдѣнія объ открытіи дѣйствій общества. Мѣстопребываніе правленія въ Москвѣ, Яузской части, 1 уч., по Мясницкой ул., въ д. 48. 3310

Утѣрно временное свидѣтельство № 16190 отъ 22 мая 1900 г., выданное Г. М. Лесляу на одну акцію въ 250 р. общества Лодзинскихъ городскихъ желѣзныхъ дорогъ. 3272 (3—1)

Министерствомъ Торговли и Промышленности, вслѣдствіе ходатайства учредителя

Горнопромышленнаго акціонернаго общества

„ПРИМОРЬЕ“

и на основаніи Высочайше утвержденнаго 15 февраля 1897 г. положенія Комитета Министровъ, разрѣшено истекшій 24 марта 1913 г. срокъ для собранія капитала названнаго общества продолжить на одинъ годъ, т. е. по 24 марта 1914 г. (Собр. Уз. и Расп. № 141, ст. 752). 3266

ПРАВЛЕНІЕ

МОСКОВСКАГО

акціонернаго общества

вагоностроительнаго завода,

на основаніи § 8 условій выпуска облигацій, доводить до свѣдѣнія гг. облигационеровъ, что въ произведенный 1 сего іюня тиражъ облигацій московскаго акціонернаго общества вагоностроительнаго завода вышли слѣдующіе нумера облигацій:

Тысяча двѣхсотъ пятидесяти рублеваго (1.250 р.) достоинства №№: 228, 250 и 329.

Двѣхъ тысячъ пятисотъ рублеваго (2.500 р.) достоинства №№: 50, 84, 153, 160 и 186.

Оплата вышедшихъ въ тиражъ облигацій производится, начиная съ 1 сентября сего 1913 года, въ Москвѣ, въ помѣщеніи правленія, Мясницкій проѣздъ, д. Нѣминова, квартира № 16, съ 3 до 5 часовъ дня. 3241 (2—1)

ПРАВЛЕНІЕ ТОВАРИЩЕСТВА

ЛЮБИМОВСКАГО

свеклосахарнаго завода

настоящимъ приглашаетъ гг. пайщиковъ на общее собраніе, имѣющее быть 20 августа сего года, въ 2 ч. дня, Москва, на Тверскомъ бульварѣ, въ д. № 6, кв. № 5.

Предметы, подлежащіе обсужденію и рѣшенію общаго собранія:

- 1) утвержденіе отчета за 1912/13 г.;
- 2) утвержденіе смѣты на 1913/14 г.;
- 3) предложеніе объ измѣненіи нѣкоторыхъ §§ устава товарищества;
- 4) предложеніе правленія о приобрѣтеніи и отчужденіи недвижимыхъ имуществъ;
- 5) избраніе одного директора правленія и одного члена ревизіонной комиссіи;
- 6) текущія дѣла. 3314

ПРАВЛЕНІЕ ОБЩЕСТВА

НЕВСКАГО

судостроительнаго и механическаго завода

имѣть честь довести до свѣдѣнія гг. владельцев облигацій московскаго товарищества невскаго механическаго завода 2 выпуска, что оплата купоновъ, срочныхъ 1 августа с. г., будетъ производиться въ Русско-Азіатскомъ банкѣ, Невскій пр., 62. 3315

Правленіе учрежденнаго т-ва на паяхъ

ПОДЪ ФИРМОЮ

„Таврическо - Американское мукомольное товарищество на паяхъ“

при ст. Нельювки, Екатер. ж. д.

симъ доводить до всеобщаго свѣдѣнія, что оно отъ 1 іюля 1913 г. открыло свои дѣйствія.

Правленіе товарищества находится при ст. Нельювки, Екатер. ж. д. 3317

ПРАВЛЕНІЕ

торгово - промышленнаго товарищества

„П. О. Трегубова съ С-ми“

извѣщаетъ гг. пайщиковъ, что обыкновенное общее собраніе имѣетъ быть 30 августа с. г., въ 4 ч. дня, въ помѣщеніи правленія (Москва, Богоявленскій пер., Чижовское подв.).

ПРЕДМЕТЫ ЗАНЯТІЙ:

- 1) разсмотрѣніе и утвержденіе отчета за 1912/13 г., смѣты и плана дѣйствій;
- 2) избраніе выбывающихъ членовъ правленія и ревизіонной комиссіи;
- 3) обсужденіе вопроса объ увеличеніи основнаго капитала, и
- 4) обсужденіе текущихъ дѣлъ и докладовъ правленія. 3319

ПРАВЛЕНІЕ

торгово - промышленнаго

акціонернаго общества

„ТКАНЬ“,

уставъ котораго Высочайше утвержденъ 1 декабря 1912 года, настоящимъ имѣетъ честь увѣдомить: 1) что общество учреждено и открыло свои дѣйствія и 2) что общее собраніе постановило слѣдующій взносъ по акціямъ въ размѣръ 150 рублей произвести единовременно 15 января 1914 г.

Правленіе общества помѣщается въ г. Москвѣ, по Ильинкѣ, въ Юшковомъ переулкѣ, въ домѣ Боровскаго подворья. 3318

Правленіе товарищества

НОВОГРЕБЕЛЬСКАГО

свеклосахарнаго и рафинаднаго завода

имѣетъ честь пригласить гг. пайщиковъ названнаго товарищества въ годовичное общее собраніе, назначенное на 30 іюля 1913 года, въ 11 часовъ утра, въ конторѣ новогребельскаго свеклосахарнаго завода въ с. Новой-Греблѣ.

Предметы общаго собранія будутъ слѣдующіе:

1) разсмотрѣніе и утвержденіе отчета за періодъ 1912/13 г.;

2) утвержденіе смѣты расходовъ на наступающій годъ, а равно разсмотрѣніе плановъ дѣйствій правленія будущаго операціоннаго 1913/14 года;

3) разрѣшеніе правленію кредитоваться въ конторахъ Государственнаго банка, банкахъ и другихъ кредитныхъ учрежденіяхъ и у частныхъ лицъ;

4) выборъ новыхъ директоровъ правленія и кандидатовъ на мѣсто выбывшихъ по очереди;

5) выборъ членовъ ревизіонной комиссіи на 1913/14 г.;

6) разсмотрѣніе тѣхъ вопросовъ, которые будутъ предложены правленіемъ. 3316