

# ВѢСТНИКЪ

## ФИНАНСОВЪ, ПРОМЫШЛЕННОСТИ И ТОРГОВЛИ.

Годъ тридцатый. ➤

Выходитъ еженедѣльно по воскресеньямъ.

Выходитъ еженедѣльно

Редакція — С.-Петербургъ, Конногвардейскій бульваръ, № 19. Телефонъ 8—24.

Главный Редакторъ принимаетъ постороннихъ лицъ по вторникамъ и пятницамъ, отъ 3 до 4 ч. дня.

Рукописи статей, признанныхъ Редакціею неудобными къ печатанію, не подлежатъ возвращенію.

Статьи и замѣтки, присланныя безъ указанія размѣра гонорара, считаются бесплатными.

# ПОДПИСНАЯ ЦѢНА:

	на годъ.	на 9 мѣс.	на 6 мѣс.	на 3 мѣс.
Безъ доставки . . . . .	9	7	5	3
Съ доставкой и пересылкой . . . . .	10	8	6	4
За границу . . . . .	17	13	9	7

Цѣна отдѣльнаго номера «Вѣстника Финансовъ» 40 к.

Контора Редакціи — Галерная, 24. Телефонъ 438-34. Касса открыта ежедневно, кромѣ праздничныхъ дней, отъ 12 до 4 ч. дня.

За объявленія взимается по 20 к. за мѣсто, занимаемое строкою петиціи въ одинъ столбецъ послѣ текста, и по 40 коп. передъ текстомъ. На стран. считается три столбца.

За перемѣну адреса подписчики высылаютъ 40 к. почтовыми марками.

Въ изданіи Финансовъ Банкъ № 20.

Текущій счетъ Редакціи въ Государственномъ Банкѣ № 20.

№ 34.

Воскресенье, 25 августа (7 сентября).

1913.

### Содержаніе.

	СТРАН.		СТРАН.
Внѣшняя торговля Россіи за первую половину 1913 г.		Хлопчатобумажная промышленность Брит. Остѣ-Индіи въ 1912/13 г. . . . .	333
А. Ломакинъ . . . . .	306	Нефтяная промышленность Японіи въ 1912 г. . . . .	333
Нефтяная промышленность въ 1912 г. И. Корзухинъ . . . . .	310	Внѣшняя торговля Мексики въ 1912 г. . . . .	334
Австрійскій законопроектъ о промышленныхъ моделяхъ. Д-ръ Эммануилъ Адлеръ . . . . .	319		
Къ торговому балансу яффскаго порта. М. Каганъ . . . . .	323	Рабочій вопросъ.	
Экономическое положеніе Норвегіи въ 1912 г. А. Ловяшинъ . . . . .	327	Христіанское профессиональное рабочее движеніе Германіи въ 1912 г. . . . .	334
<b>Хроника.</b>		Разныя замѣтки.	
Финансы, кредитъ и банки.		Ростъ городского населенія за счетъ сельскаго въ Германіи . . . . .	335
Ростъ частныхъ и общественныхъ кредитныхъ учреждений въ Россіи . . . . .	330		
Изъ отчета болгарскаго народнаго банка за 1912 г. . . . .	330	<b>Статистика.</b>	
Банкротства въ Англіи въ 1912 г. . . . .	331	Финансы.	
Реформа шведскаго центрального банка . . . . .	331	Сравнительныя данныя объ оборотахъ вкладовъ въ государственныхъ сберегательныхъ кассахъ по предварительнымъ свѣдѣніямъ за май 1912—1913 гг. . . . .	336
Къ положенію муниципальнаго кредита въ Канадѣ . . . . .	331	Балансы главнѣйшихъ эмиссіонныхъ банковъ . . . . .	336
<b>Промышленность и торговля.</b>		Промышленность и торговля.	
Внѣшняя торговля Голландіи молочными продуктами въ 1912 г. . . . .	332	Выкурка и наличные запасы спирта на 1 апрѣля 1913 г. . . . .	337
Французскій законъ о гостиничныхъ вараантахъ . . . . .	332		



# Внѣшняя торговля Россіи за первую половину 1913 года<sup>1)</sup>.

По даннымъ департамента таможенныхъ сборовъ, внѣшняя торговля Россіи по европейской границѣ за январь—іюнь послѣднихъ 11 лѣтъ представляется въ слѣдующемъ видѣ (въ милл. руб.):

Годы.	Вывозъ.	Привозъ.	Общій оборотъ.	Торговый балансъ.
1903 . . . . .	433,8	284,4	718,2	+149,4
1904 . . . . .	390,2	304,0	694,2	+86,2
1905 . . . . .	468,0	255,1	723,1	+212,9
1906 . . . . .	448,2	294,9	743,1	+153,3
1907 . . . . .	395,7	329,4	725,1	+66,3
1908—1907 . . . . .	427,2	293,6	720,8	+133,6
1908 . . . . .	378,4	366,0	744,4	+12,4
1909 . . . . .	525,3	361,7	887,0	+163,6
1910 . . . . .	578,1	461,5	1.039,6	+116,6
1911 . . . . .	686,5	510,0	1.196,5	+176,5
1912 . . . . .	598,1	491,4	1.089,5	+106,7
1908—1912 . . . . .	553,3	438,1	991,4	+115,2
1913 . . . . .	564,0	563,9	1.127,9	+0,1

Средній вывозъ за январь—іюнь 1908—1912 гг. оцѣнивался въ 553,3 милл. р., противъ 427,2 милл. р. въ 1903—1907 гг.; такимъ образомъ, онъ увеличился на 126,1 милл. р., или на 29%. Привозъ за тотъ же періодъ и абсолютно и относительно возросъ въ большей степени: онъ оцѣнивался въ послѣднее пятилѣтіе въ 438,1 милл. р., противъ 293,6 милл. р. въ предшествующее пятилѣтіе. Среднее годовое увеличеніе привоза равнялось 144,5 милл. р., или 49%. Вслѣдствіе чрезвычайно быстрого возрастанія привоза среднее годовое превышеніе вывоза надъ привозомъ во второе пятилѣтіе уменьшилось до 115,2 милл. р., противъ 133,6 милл. р.

Въ отчетное полугодіе 1913 г. вывозъ, по сравненію съ 1912 г., сократился на 34,1 милл. р., или на 5,7%; тѣмъ не менѣе, онъ оцѣнивался выше средняго вывоза за послѣднее пятилѣтіе на 10,7 милл. р., или 1,9%.

Привозъ въ отчетное полугодіе продолжалъ возрастать: по сравненію съ 1912 г. онъ увеличился на 72,5 милл. р., или на 15%, а по сравненію со среднимъ за 1908—1912 гг. на 125,8 милл. р., или на 29%. Особенностью внѣшней торговли за разсматриваемые 6 мѣсяцевъ является то, что вывозъ по цѣнности почти равенъ привозу (превышаетъ его только на 0,1 милл. р.). Какъ видно изъ нижеслѣдующей таблицы, въ январѣ, мартѣ и іюнѣ привозъ въ текущемъ году превышалъ по цѣнности вывозъ (въ милл. р.):

Мѣсяцы.	Вывозъ.		Привозъ.	
	1912.	1913.	1912.	1913.
Январь . . . . .	91,4	90,2	75,6	97,5
Февраль . . . . .	103,4	79,3	72,5	76,1
Мартъ . . . . .	83,4	89,9	79,5	91,5
Апрѣль . . . . .	91,2	93,6	83,8	82,0
Май . . . . .	105,0	108,6	78,0	102,1
Іюнь . . . . .	123,7	102,5	102,1	114,8

А. Вывозъ. По главнымъ товарнымъ группамъ вывозъ нашъ распредѣлялся слѣдующимъ образомъ (въ милл. р.):

	Вывозъ за январь—іюнь:					Въ 1913 г. больше (+) или меньше (-) чѣмъ въ 1912 г.
	1909.	1910.	1911.	1912.	1913.	
Жизненные припасы	340,0	377,2	478,1	319,9	296,7	-23,2
Сырые и полуобработанные материалы	166,4	181,7	185,0	253,1	237,8	-15,3
Животныя	8,0	9,5	11,8	12,4	15,5	+3,1
Издѣлія	11,1	9,7	11,6	12,7	14,1	+1,4
Всего . . . . .	525,3	578,1	686,5	598,1	564,0	-34,1

<sup>1)</sup> Всѣ цифровыя данныя относятся къ торговлѣ по европейской и кавказско-черноморской границамъ, а также къ торговлѣ съ Финляндіей.

По сравненію съ 1912 г., вывозъ жизненныхъ припасовъ въ 1913 г. сократился на 23,2 милл. р., или на 7,3% и былъ наименьшимъ по цѣнности за послѣдніе пять лѣтъ; вывозъ сырья и полуфабрикатовъ уменьшился на 15,3 милл. р., или на 6%.

Вывозъ хлѣбовъ за январь—іюнь послѣднихъ пяти лѣтъ измѣнялся слѣдующимъ образомъ:

Вывозъ хлѣбовъ и хлѣбныхъ продуктовъ.

	За январь—іюнь:					Въ 1913 г. больше (+) или меньше (-) чѣмъ въ 1912 г.
	1909.	1910.	1911.	1912.	1913.	
Пшеница:						
милл. пуд. . . . .	92,1	157,8	161,8	55,9	62,9	+7,0
милл. руб. . . . .	121,1	177,0	166,7	70,2	75,1	+4,9
Рожь:						
милл. пуд. . . . .	10,9	14,7	41,6	13,8	12,1	-1,7
милл. руб. . . . .	11,0	11,7	31,5	13,5	10,9	-2,6
Ячмень:						
милл. пуд. . . . .	85,8	94,1	113,8	45,8	69,9	+24,1
милл. руб. . . . .	69,4	64,3	84,2	48,0	60,4	+12,4
Овесъ:						
милл. пуд. . . . .	30,0	29,7	45,6	17,7	13,1	-4,6
милл. руб. . . . .	26,2	23,4	36,8	18,2	12,4	-5,8
Кукуруза:						
милл. пуд. . . . .	26,9	16,4	47,7	35,4	18,0	-17,4
милл. руб. . . . .	20,4	12,1	30,4	29,3	12,8	-16,5
Горохъ:						
милл. пуд. . . . .	1,4	2,1	3,8	3,2	4,1	+0,9
милл. руб. . . . .	1,5	2,2	4,3	3,7	5,1	+1,4
Фасоль, бобы, чечевица:						
милл. пуд. . . . .	2,0	2,3	2,4	1,7	1,3	-0,4
милл. руб. . . . .	2,1	2,5	2,5	1,9	1,5	-0,4
Мука пшеничная:						
милл. пуд. . . . .	1,6	2,5	3,3	1,1	3,3	+2,2
милл. руб. . . . .	3,1	4,8	5,7	1,9	5,6	+3,7
Мука ржаная:						
милл. пуд. . . . .	2,8	1,5	4,7	1,6	2,8	+1,2
милл. руб. . . . .	3,1	1,6	4,5	1,8	2,9	+1,1
Отруби:						
милл. пуд. . . . .	18,2	16,9	21,3	27,5	23,0	-4,5
милл. руб. . . . .	12,0	11,4	13,2	19,5	15,6	-3,9
Всего хлѣбовъ:						
милл. пуд. . . . .	273,3	339,9	449,1	206,2	213,7	+7,5
милл. руб. . . . .	271,2	312,4	382,5	210,5	205,2	-5,3

Вывозъ хлѣбовъ за 6 мѣсяцевъ 1913 г., по сравненію съ тѣмъ же періодомъ 1912 г., по количеству увеличился на 7,5 милл. пуд., или на 3,6%, а по цѣнности сократился на 5,3 милл. р., или на 2,5%. Цѣны на всѣ хлѣба въ текущемъ году были ниже, чѣмъ въ соответствующіе мѣсяцы прошлаго года.

Вывозъ пшеницы увеличился на 7,0 милл. пуд., тѣмъ не менѣе, онъ былъ незначителенъ по сравненію съ вывозомъ 1911, 1910 и 1909 гг. Русская пшеница въ Великобританіи и Германіи за два послѣдніе года замѣщалась американской. За январь—май 1913 г. изъ С.-А. Соединенныхъ Штатовъ пшеницы было вывезено 8,4 милл. квинталовъ, противъ 1,8 милл. въ 1912 г., изъ Канады—9,8 милл., противъ 7,4 милл., изъ Аргентины—23,4 милл., противъ 15,1 милл. По даннымъ официальной статистики, за январь—іюнь текущего года Великобританія получила изъ Россіи 1,6 милл. англ. центн., противъ 3,1 въ 1912 г. и 10,4 милл. въ 1911 г., изъ С.-А. Соед. Штатовъ—16,7 милл. центн., противъ 8,4 милл. и 5,2 милл., изъ Аргентины—13,0 милл., противъ 9,6 и 8,9 милл.

По даннымъ официальной германской статистики, въ Германіи за 6 мѣсяцевъ 1913 г. пшеницы изъ Россіи привезено 1.467 тыс. квинт., противъ 1.954 т. въ 1912 г. и 6.624 т. въ 1911 г.; за это же полугодіе изъ С.-А. Соед. Штатовъ привезено 4.083 т. к., 1.661



и 908 т. кв., изъ Аргентины—3,162 т. кв., 2,458 и 2,645 тыс. кв., изъ Канады—1,602 тыс. кв., 660 тыс. кв. и 397 тыс. кв.

Вывозъ ржи изъ Россіи за отчетное полугодіе равнялся 12,1 милл. п., противъ 13,8 милл. п. въ 1912 г. и 41,6 милл. п. въ 1911 г.; за тѣ же періоды Германія вывезла ржи: 23,7 милл. п., 20,9 милл. п. и 17,8 милл. п. Экспортъ ржи изъ Германіи за январь—іюнь 1913 и 1912 г. превышалъ нашъ экспортъ въ два и въ полтора раза; за эти же періоды общее количество привоза ржи въ Германію было значительно ниже вывоза изъ нея.

Вывозъ ячменя изъ Россіи въ отчетное полугодіе въ полтора раза превышалъ вывозъ 1912 г.; тѣмъ не менѣе, онъ значительно уступалъ по величинѣ вывозу трехъ предшествующихъ лѣтъ (1911—1909 гг.). Главнымъ рынкомъ для нашего ячменя является Германія; равнымъ образомъ, наша страна является главнымъ поставщикомъ кормового ячменя для Германіи. Въ отчетное полугодіе кормового ячменя привезено въ Германію всего 11,149 тыс. квинт., противъ 12,007 тыс. кв. въ 1912 г. и 14,408 тыс. кв. въ 1911 г.; въ т. ч. изъ Россіи 8,809 тыс. кв., 8,557 тыс. кв. и 13,755 тыс. кв. На долю всѣхъ другихъ странъ въ снабженіи Германіи ячменемъ приходится незначительная доля; въ отчетное полугодіе привезено изъ С.-А. Соед. Штатовъ 1,521 тыс. кв., противъ 0,6 тыс. кв. въ 1912 г. и 3,6 тыс. кв. въ 1911 г., изъ Румыніи—473 тыс. кв., противъ 954 тыс. кв. и 467 тыс. кв. Привозъ ячменя изъ Россіи въ Великобританію въ отчетное полугодіе, по даннымъ англійской статистики, равнялся 561 тыс. англ. центн., противъ 102 тыс. въ 1912 г. и 2,423 тыс. въ 1911 г.

Вывозъ овса за январь—іюнь 1913 г. былъ наименьшимъ за послѣднія пять лѣтъ: онъ равнялся 13,1 милл. п.; за тѣ же 6 мѣсяцевъ Германія вывезла овса 22,3 милл. п., а привезла 18,1 милл. п.

Привозъ овса въ Германію изъ Россіи въ отчетное полугодіе сократился до 8,1 милл. п., противъ 8,8 милл. п. въ 1912 г., привозъ изъ Аргентины увеличился до 6,7 милл. п., противъ 5,3 милл. п., изъ С.-А. Соед. Штатовъ—до 3,1 милл. п., противъ 0,2 милл. п.

Привозъ овса въ Великобританію въ отчетное полугодіе увеличился до 10,628 тыс. англ. центн. противъ 7,554 тыс. цент. въ 1912 г.; въ т. ч. изъ Россіи привезено 940 тыс., противъ 1,572 тыс., изъ Германіи—2,288 тыс. противъ 772 тыс., изъ С.-А. Соед. Штатовъ—1,147 тыс. цент., противъ 105 тыс., изъ Аргентины—4,793 тыс. противъ 4,210 тыс.

Вывозъ главнѣйшихъ жизненныхъ припасовъ, кромѣ хлѣбовъ, за январь—іюнь послѣднихъ пяти лѣтъ измѣнялся слѣдующимъ образомъ:

	Вывозъ за январь—іюнь:					Въ 1913 г. болѣе (+) или менѣе (-) чѣмъ въ 1912 г.
	1909.	1910.	1911.	1912.	1913.	
Яица:						
милл. шт. . . . .	1,227	1,391	1,771	1,476	1,610	+ 134
тыс. руб. . . . .	26,044	26,090	35,063	32,903	38,015	+ 5,112
Масло коровье:						
тыс. пуд. . . . .	1,306	1,510	1,841	1,688	1,936	+ 248
тыс. руб. . . . .	16,873	22,706	26,173	26,380	29,317	+ 2,937
Сахаръ:						
по европ. гран.						
тыс. пуд. . . . .	6,972	794	7,396	11,216	1,184	- 10,032
тыс. руб. . . . .	12,522	1,713	12,959	24,996	2,420	- 22,576
по азиатск. гран.						
тыс. пуд. . . . .	2,530	2,231	2,397	3,316	2,998	- 318
тыс. руб. . . . .	7,895	9,365	8,857	10,748	10,096	- 652
Мясо свѣжее:						
тыс. пуд. . . . .	133	150	154	194	388	+ 194
тыс. руб. . . . .	753	912	943	1,186	2,757	+ 1,571

Вывозъ за январь—іюнь:

	1909.	1910.	1911.	1912.	1913.	Въ 1913 г. болѣе (+) или менѣе (-) чѣмъ въ 1912 г.
Мясо солёное:						
тыс. пуд. . . . .	69	144	251	301	371	+ 70
тыс. руб. . . . .	557	1,172	1,987	2,150	2,955	+ 805
Домашняя птица						
битая и дичь:						
тыс. пуд. . . . .	416	298	516	396	389	- 7
тыс. руб. . . . .	2,212	2,214	3,795	2,556	2,546	- 10
Спиртъ и вино						
хлѣбное:						
милл. град. . . . .	141	141	211	323	134	- 189
тыс. руб. . . . .	2,610	2,001	3,399	6,141	2,513	- 3,628
Табакъ въ листѣ:						
тыс. пуд. . . . .	140	213	241	169	272	+ 103
тыс. руб. . . . .	651	1,214	1,344	1,181	2,039	+ 858
Итого по европ. гран.:						
тыс. руб. . . . .	62,222	58,022	85,663	97,493	82,562	- 14,931

Если исключить вывозъ хлѣбовъ, то общая цѣнность вывоза всѣхъ другихъ жизненныхъ припасовъ за отчетное полугодіе исчислялась въ 91,5 милл. р., противъ 109,4 милл. р. въ 1912 г. и 95,5 милл. р. въ 1911 г. Такимъ образомъ, по сравненію съ прошлымъ годомъ, вывозъ разсматриваемой группы товаровъ уменьшился на 17,9 милл. р.

Наибольшій ущербъ наша вывозная торговля понесла отъ сокращенія вывоза сахара по европейской границѣ и въ торговлѣ съ Финляндіей: онъ оцѣнивался въ 2,4 милл. р., противъ 25,0 милл. р. въ 1912 г. Вслѣдствіе недобора свекловицы въ 1912 г. и связаннаго съ нимъ сокращенія выработки сахара въ Россіи, цѣны на внутреннихъ рынкахъ стояли на уровнѣ, болѣе высокомъ чѣмъ въ прошломъ году, тогда какъ цѣны въ Зап. Европѣ значительно понизились. Въ Финляндію за отчетное полугодіе, такъ же какъ и въ 1912 г., вывезено 1,0 милл. п., на конвенціонные же рынки только 0,2 милл. п., противъ 10,2 милл. п.

По азіатской границѣ вывозъ сахара сократился до 3,0 милл. п., противъ 3,3 милл. п. въ 1912 г.

Вывозъ спирта и вина хлѣбнаго, быстро поднимавшійся за послѣдніе годы, въ отчетное полугодіе понизился до 134 милл. град., противъ 323 милл. въ 1912 г., и былъ наименьшимъ за послѣднее пятилѣтіе.

Наибольшее увеличеніе въ отчетное полугодіе далъ вывозъ яицъ и масла коровьяго; относительное значеніе Россіи въ снабженіи Великобританіи и Германіи названными товарами въ отчетное полугодіе поднялось.

Яицъ за январь—іюнь 1913 г. вывезено изъ Россіи 1,610 милл. шт. на 38,0 милл. р., противъ 1,476 милл. шт. на 32,9 милл. р. въ прошломъ году. Такимъ образомъ, по цѣнности вывозъ увеличился на 5,1 милл. р. Общій привозъ яицъ въ Великобританію увеличился до 9,621 тыс. большихъ сотен<sup>1)</sup> противъ 8,073 тыс., въ т. ч. привозъ изъ Россіи до 3,933 т. б. с., противъ 2,885 тыс. (42% и 36% всего привоза). Привозъ въ Германію увеличился до 956 тыс. квинт., противъ 932 тыс.; въ т. ч. привозъ изъ Россіи до 370 т. кв., противъ 290 тыс. Такимъ образомъ, привозъ изъ Россіи увеличился на 80 тыс. кв. при одновременномъ сокращеніи привоза изъ всѣхъ другихъ странъ на 56 тыс. квинт.

Вывозъ изъ Россіи масла коровьяго въ отчетное полугодіе былъ наибольшимъ за послѣднее пятилѣтіе и по количеству и по цѣнности; вывезено 1,9 милл. пуд. на 29,3 милл. р., противъ 1,7 м. п. на 26,4 милл. р. въ 1912 г. Общая цѣнность вывоза поднялась на 2,9 милл. р., несмотря на то, что на главныхъ заграничныхъ рынкахъ цѣны были ниже, чѣмъ въ соотвѣтствующіе мѣсяцы прошлаго года.

<sup>1)</sup> Большая сотня—120 штукъ.



За шесть мѣсяцевъ привозъ масла въ Великобританію сократился, 2.079 тыс. англ. цент., противъ 2.098 т. въ 1912 г., т. е. на 19 т. цент. Привозъ изъ Россіи въ то же время увеличился до 234 т. цент., противъ 213 т. Въ Германію масла привезено всего 267 т. квинт., противъ 250 т. кв., въ т. ч. изъ Россіи 148 т. кв., противъ 110 т. Такимъ образомъ, привозъ изъ Россіи увеличился на 38 т. квинт. при сокращеніи привоза изъ всѣхъ другихъ странъ, вмѣстѣ взятыхъ, на 20 т. квинт. (привозъ изъ Даніи сократился на 14 т. кв., изъ Финляндіи на 8 т. кв.).

Вывозъ мяса свѣжаго, по сравненію съ 1912 г., увеличился вдвое (388 и 194 т. пуд.), вывозъ соленого мяса возрастаетъ весьма быстро; въ отчетное полугодіе вывезено 371 т. п., противъ 301 т. въ 1912 г. и 250 т. въ 1911 г.

Вывозъ главнѣйшихъ сельскохозяйственныхъ продуктовъ, кромѣ жизненныхъ припасовъ, за январь-іюнь послѣднихъ пяти лѣтъ измѣнялся слѣдующимъ образомъ:

	Вывозъ за январь-іюнь:					Въ 1913 г. больше (+) или меньше (-), чѣмъ въ 1912 г.
	1909.	1910.	1911.	1912.	1913.	
Сѣмена всякія:						
тыс. пуд. . . .	4.913	4.448	6.065	10.258	7.491	-2.767
тыс. руб. . . .	7.549	7.670	12.049	21.279	13.419	-7.860
Въ томъ числѣ:						
сѣмя льняное:						
тыс. пуд. . . .	1.294	664	2.186	4.362	1.553	-2.809
тыс. руб. . . .	1.962	1.357	4.948	9.619	2.428	-7.191
сѣмя клевера:						
тыс. пуд. . . .	185	117	215	264	197	- 67
тыс. руб. . . .	1.059	932	1.860	2.272	1.859	- 413
Выжимки изъ масличн. сѣмянъ:						
тыс. пуд. . . .	17.340	13.961	15.448	20.350	18.769	-1.581
тыс. руб. . . .	14.213	12.861	11.904	18.235	15.973	-2.262
Ленъ:						
тыс. пуд. . . .	7.997	6.522	7.012	11.274	9.152	-2.122
тыс. руб. . . .	32.499	32.657	38.024	62.077	49.053	-13.024
Льняная кудель и пакля:						
тыс. пуд. . . .	1.255	1.316	1.287	1.551	1.294	- 257
тыс. руб. . . .	3.734	3.878	4.093	6.043	4.795	-1.248
Пенька:						
тыс. пуд. . . .	1.195	1.155	1.554	1.609	1.587	- 22
тыс. руб. . . .	4.666	4.967	7.106	8.088	9.530	+1.442
Шкуры всякія:						
тыс. пуд. . . .	331	457	281	494	484	- 10
тыс. руб. . . .	6.255	9.970	6.345	11.663	9.813	-1.850
Кожи невидѣланныя:						
тыс. пуд. . . .	665	654	519	1.322	1.272	- 50
тыс. руб. . . .	7.567	7.206	8.417	19.819	13.120	-6.699
Кость и костяная мука:						
тыс. пуд. . . .	1.124	1.438	1.240	1.239	1.195	- 44
тыс. руб. . . .	660	891	744	784	730	- 54
Щетина:						
тыс. пуд. . . .	73	83	85	88	84	- 4
тыс. руб. . . .	1.988	3.067	3.286	4.271	4.609	+ 338
Гривы и хвосты конскіе:						
тыс. пуд. . . .	73	39	72	48	38	- 10
тыс. руб. . . .	967	424	915	590	686	+ 96
Перо и пухъ:						
тыс. пуд. . . .	57	61	60	66	53	- 13
тыс. руб. . . .	896	859	1.185	1.153	951	- 202
Шелкъ:						
тыс. пуд. . . .	33	16	28	26	31	+ 5
тыс. руб. . . .	1.281	479	989	815	676	- 139
Шерсть:						
тыс. пуд. . . .	170	197	261	328	320	- 8
тыс. руб. . . .	1.520	1.852	2.377	3.323	3.713	+ 390
Итого:						
тыс. руб. . . .	83.795	86.781	97.434	158.140	127.068	-31.072

Въ отчетное полугодіе, по сравненію съ 1912 г., сократился вывозъ почти всѣхъ приведенныхъ въ таблицѣ товаровъ; общая цѣнность вывоза упала на 31,1 милл. р. (127,1 и 158,1 м. р.). Должно, впрочемъ, обратить вниманіе на то, что вывозъ 1912 г. и по количеству и по цѣнности былъ исключительно великъ, и вывозъ трехъ наго полугодія значительно превышалъ вывозъ трехъ предшествующихъ лѣтъ (1909—1911 гг.). Кромѣ того, цѣны на главнѣйшіе товары въ этой группѣ — ленъ и льняное сѣмя — въ текущемъ году были ниже прошлогоднихъ.

Вывозъ льняного сѣмени изъ Россіи сократился по цѣнности на 7,2 милл. р.: онъ равнялся 1,6 милл. п. на 2,4 милл. р. противъ 4,4 милл. п. на 9,6 милл. р. въ 1912 г. Сокращеніе вывоза изъ Россіи съ избыткомъ покрыто въ странахъ потребления — въ Великобританіи и Германіи — увеличеніемъ привоза изъ другихъ странъ, главнымъ образомъ изъ Аргентины. Весь привозъ льняного сѣмени въ Великобританію за первую половину 1913 г. увеличился до 1.445 тыс. квартеровъ противъ 540 тыс. въ 1912 г.; въ т. ч. привозъ изъ Россіи сократился до 50 тыс. кв. противъ 145 тыс., а привозъ Аргентины увеличился до 855 т. противъ 170 тыс.; изъ странъ особо непоименованныхъ привезено 364 тыс. противъ 35 тыс. Въ Германію льняного сѣмени за отчетное полугодіе привезено 2.883 т. квинталовъ противъ 1.450 т. въ 1912 г.; въ т. ч. изъ Россіи 119 т. кв. противъ 354 тыс., изъ Аргентины — 2.418 тыс. противъ 860 тыс.

Вывозъ льна за январь-іюнь 1913 г. сократился по цѣнности на 13,0 милл. р.; вывезено 9,2 милл. пуд. на 49,1 милл. р., противъ 11,3 милл. п. на 62,1 милл. р. въ 1912 г.

Привозъ русскаго льна въ Великобританію и Германію, по даннымъ англійской и германской статистики, въ текущемъ году былъ почти равенъ привозу 1912 г. Значительно сократился привозъ въ Бельгію. По даннымъ официальной бельгійской статистики, привозъ въ Бельгію льна изъ Россіи въ отчетное полугодіе уменьшился до 43,8 тыс. тоннъ противъ 56,9 тыс.

Вывозъ лѣсныхъ матеріаловъ за послѣдніе годы измѣнялся слѣдующимъ образомъ.

	Вывозъ за январь-іюнь:					Въ 1913 г. больше (+) или меньше (-), чѣмъ въ 1912 г.
	1909.	1910.	1911.	1912.	1913.	
Бревна:						
тыс. пуд. . . .	42.075	33.545	38.540	43.327	33.971	-9.356
тыс. руб. . . .	9.911	7.964	8.871	10.915	9.979	- 936
Бруссы (балки, стропила и пр.):						
тыс. пуд. . . .	7.153	7.706	6.562	6.718	4.909	-1.809
тыс. руб. . . .	2.891	3.054	2.665	3.031	2.327	- 704
Доски:						
тыс. пуд. . . .	52.691	64.117	52.518	61.942	66.337	+4.395
тыс. руб. . . .	20.780	28.166	24.424	28.044	29.716	+1.672
Рудничныя подпорки:						
тыс. пуд. . . .	11.040	19.364	13.758	14.914	14.392	- 522
тыс. руб. . . .	1.710	3.764	2.546	2.971	2.970	- 1
Дерево для выдѣлки спичекъ:						
тыс. пуд. . . .	16.755	21.077	13.776	23.563	32.769	+9.206
тыс. руб. . . .	2.711	4.367	2.632	4.700	7.284	+2.584
Дрова:						
тыс. пуд. . . .	11.282	8.375	4.747	3.815	2.357	-1.458
тыс. руб. . . .	1.600	1.112	585	531	343	- 188
Жерднякъ:						
тыс. пуд. . . .	3.620	6.746	2.847	466	387	- 79
тыс. руб. . . .	637	1.573	548	82	94	+ 12
Дерево подѣлочн.:						
тыс. пуд. . . .	3.406	3.539	3.047	3.476	3.867	+ 391
тыс. руб. . . .	2.495	3.116	3.088	3.166	3.816	+ 650
Всего лѣсныхъ товаровъ:						
тыс. пуд. . . .	148.434	164.866	136.120	158.685	159.365	+ 680
тыс. руб. . . .	42.961	53.292	45.503	53.649	56.694	+3.045

Общая цѣнность вывоза лѣсныхъ матеріаловъ въ отчетное полугодіе, по сравненію съ 1912 г., увеличилась на 3,0 милл. р. Вывозъ досокъ поднялся до 66,3 милл. п.



на 29,7 милл. р. противъ 61,9 милл. п. на 28,0 милл. р.,  
вывозъ дерева для выдѣлки спичекъ и писчебумажной  
массы до 32,8 милл. п. противъ 23,6 милл.; значительно  
сократился экспортъ бревенъ: вывезено 34,0 милл. пуд.  
противъ 43,3 милл. въ 1912 г.

Вывозъ главнѣйшихъ продуктовъ горной и горноза-  
водской промышленности въ отчетное полугодіе, по сра-  
венію съ 1912 г., увеличился по цѣнности на 11,7 м. р.  
(40,5 и 28,8 м. р.).

	Вывозъ за январь-іюнь:					Въ 1913 г. боль- ше (+) или мень- ше (-) чѣмъ въ 1912 г.
	1909.	1910.	1911.	1912.	1913.	
Цементъ:						
тыс. пуд. . . . .	564	302	348	185	86	— 99
тыс. руб. . . . .	195	122	114	69	40	— 29
Азбестъ:						
тыс. пуд. . . . .	159	219	240	335	354	+ 19
тыс. руб. . . . .	489	681	521	672	697	+ 25
Уголь каменный и коксъ:						
тыс. пуд. . . . .	1.919	2.272	2.137	5.922	3.608	— 2.314
тыс. руб. . . . .	245	292	258	798	447	— 351
Руда желѣзная:						
тыс. пуд. . . . .	14.808	28.168	32.336	21.303	16.956	— 4.347
тыс. руб. . . . .	1.514	2.823	3.231	2.155	1.793	— 362
Руда марганцевая:						
тыс. пуд. . . . .	17.214	25.448	22.623	24.795	40.670	+ 15.875
тыс. руб. . . . .	3.665	5.042	3.941	4.632	8.062	+ 3.430
Чугунъ:						
тыс. пуд. . . . .	33	16	50	0	1	+ 1
тыс. руб. . . . .	16	12	39	0	1	+ 1
Желѣзо:						
тыс. пуд. . . . .	501	513	585	599	615	+ 16
тыс. руб. . . . .	848	839	940	803	980	+ 177
Рельсы и рельсовые скрѣпленія:						
тыс. пуд. . . . .	4.529	1.691	2.496	30	255	+ 225
тыс. руб. . . . .	4.057	1.417	2.348	30	291	+ 261
Платина:						
пуд. . . . .	172	254	153	174	166	— 8
тыс. руб. . . . .	4.483	6.547	5.409	6.630	6.310	— 320
Нефть и нефтя- ные продукты:						
тыс. пуд. . . . .	22.379	20.790	26.710	18.992	27.451	+ 8.459
тыс. руб. . . . .	13.671	12.189	13.222	13.057	21.877	+ 8.820
Въ томъ числѣ:						
освѣтит. масла:						
тыс. пуд. . . . .	13.517	11.104	14.090	7.746	12.053	+ 4.307
тыс. руб. . . . .	7.235	6.028	6.105	5.072	9.033	+ 3.961
смазочн. масла:						
тыс. пуд. . . . .	6.324	6.096	6.705	6.942	8.817	+ 1.875
тыс. руб. . . . .	4.656	4.148	4.465	4.622	7.626	+ 3.004
легкія масла: бен- зинъ, газولينъ и др.:						
тыс. пуд. . . . .	1.320	1.993	2.551	3.184	4.779	+ 1.595
тыс. руб. . . . .	1.317	1.410	1.413	2.900	4.133	+ 1.233
Итого:						
тыс. руб. . . . .	29.183	29.964	30.023	28.846	40.498	+ 11.652

Наибольшее увеличеніе въ разсматриваемой группѣ  
товаровъ далъ вывозъ нефтяныхъ продуктовъ: онъ под-  
нялся по цѣнности до 21,9 милл. р. противъ 13,1 милл. р.,  
т. е. на 8,8 милл. р., и былъ наибольшимъ за послѣднія  
пять лѣтъ. Вывозъ бензина и газоліна въ отчетное по-  
лугодіе въ полтора раза превышалъ вывозъ 1912 г. и  
болѣе, чѣмъ въ три раза, вывозъ 1909 г. Вывозъ мар-  
ганцевой руды увеличился до 40,7 милл. п., противъ  
24,8 милл. п. въ 1912 г. Значительно сократился вывозъ  
угля каменнаго и руды желѣзной.

Вывозъ издѣлій измѣнялся слѣдующимъ образомъ:

	Вывозъ за январь-іюнь:					Въ 1913 г. боль- ше (+) или мень- ше (-) чѣмъ въ 1912 г.
	1909.	1910.	1911.	1912.	1913.	
Фаянсовая и фарфо- ровая издѣлія:						
тыс. пуд. . . . .	24	26	34	39	40	+ 1
тыс. руб. . . . .	288	305	424	465	562	+ 97
Стекло и стеклянные издѣлія:						
тыс. пуд. . . . .	15	21	23	35	30	— 5
тыс. руб. . . . .	208	342	310	487	365	— 122
Металлическ. издѣлія:						
тыс. руб. . . . .	1.744	1.570	1.920	2.542	2.771	+ 229
Въ томъ числѣ:						
машинныя части ихъ:						
тыс. пуд. . . . .	59	46	60	84	70	— 14
тыс. руб. . . . .	366	378	713	1.149	783	— 366
Плотничныя и столяр- ныя работы:						
тыс. пуд. . . . .	376	293	589	734	1.201	+ 467
тыс. руб. . . . .	878	703	1.190	1.399	2.202	+ 803
Резиновая обувь:						
тыс. пуд. . . . .	14	15	12	10	10	+ 0,0
тыс. руб. . . . .	449	391	425	245	270	+ 25
Прочія резиновыя из- дѣлія:						
тыс. пуд. . . . .	10	22	33	30	57	+ 27
тыс. руб. . . . .	228	649	935	1.019	1.179	+ 160
Льняныя и пеньковыя издѣлія:						
тыс. пуд. . . . .	34	33	30	46	44	— 2
тыс. руб. . . . .	161	206	178	246	264	+ 18
Шерстяныя издѣлія:						
тыс. пуд. . . . .	57	45	48	42	35	— 7
тыс. руб. . . . .	1.596	1.218	1.352	1.219	941	— 278
Бумажныя ткани:						
по европ. гран.						
тыс. пуд. . . . .	30	41	51	55	59	+ 4
тыс. руб. . . . .	771	968	1.239	1.253	1.384	+ 131
по азіатской гран.:						
тыс. пуд. . . . .	197	223	274	315	361	+ 46
тыс. руб. . . . .	7.743	9.791	12.111	13.632	15.716	+ 2.084

Вывозъ издѣлій производится, главнымъ образомъ, по  
азіатской границѣ. Въ ежемѣсячныхъ отчетахъ о внѣ-  
шней торговлѣ имѣются свѣдѣнія только о вывозѣ бу-  
мажныхъ тканей, который быстро развивается за по-  
слѣдніе годы; въ отчетное полугодіе онъ достигъ 361 т. п.  
на 15,7 милл. р., противъ 315 т. п. на 13,6 милл. р.  
въ 1912 г. Въ торговлѣ по европейской границѣ наи-  
большее значеніе по цѣнности имѣютъ издѣлія изъ ме-  
талловъ, а также плотничная и столярная работа; вы-  
возъ обоихъ названныхъ товаровъ въ отчетное полугодіе  
былъ наибольшимъ за послѣднія пять лѣтъ.

По странамъ назначенія вывозъ распредѣлялся слѣ-  
дующимъ образомъ:

	Вывозъ за январь-іюнь:					Въ 1913 г. боль- ше (+) или мень- ше (-) чѣмъ въ 1912 г.
	1909.	1910.	1911.	1912.	1913.	
Въ Германію . . .	163,5	164,9	209,9	197,0	195,8	— 1,2
» Великобрит. . .	97,1	126,0	137,4	134,6	98,4	— 36,2
» Голландію . . .	65,9	78,8	93,1	58,4	55,9	— 2,5
» Францію . . .	35,2	36,0	46,1	38,3	40,6	+ 2,3
» Австро-Венгр. . .	26,6	21,6	27,9	38,7	33,2	— 5,5
» Италію . . .	23,3	31,4	37,5	14,9	29,7	+ 14,8
» Бельгію . . .	23,6	33,3	32,2	29,9	23,5	— 6,4
» Турцію . . .	13,1	10,2	18,3	14,0	16,1	+ 2,1
» Данію . . .	15,9	12,5	14,1	14,7	13,2	— 1,5
» Румынію . . .	5,5	5,7	12,4	10,2	9,2	— 1,0
» С.-А. С. Шт. . .	3,8	4,8	4,9	6,9	5,7	— 1,2
» Египетъ . . .	1,7	1,4	1,8	1,8	4,2	+ 2,4
» Швецію . . .	4,2	4,9	3,7	3,2	3,7	+ 0,5
» Испанію . . .	1,3	3,7	3,2	1,5	3,3	+ 1,8
» Норвегію . . .	2,9	2,7	4,3	2,0	2,6	+ 0,6
» Китай . . .	0,6	0,9	0,0	2,4	0,4	— 2,0
» Финляндію . . .	25,2	17,2	22,7	20,2	22,5	+ 2,3



Въ отчетное полугодіе, по сравненію съ 1912 г., наибольшія измѣненія произошли въ вывозной торговлѣ съ Великобританіей и Италіей: вывозъ въ Великобританію сократился по цѣнности на 36,2 милл. р., вывозъ въ Италію увеличился на 14,8 милл. р. Уменьшеніе общей цѣнности вывоза въ Великобританію явилось ре-

зультатомъ отсутствія вывоза въ нее сахара и уменьшенія вывоза овса, кукурузы, льна и кожъ; увеличеніе цѣнности вывоза въ Италію обусловлено увеличеніемъ вывоза пшеницы (22,5 и 11,2 милл. п.).

А. Ломакинъ.

## Нефтяная промышленность въ 1912 году.

Мировая добыча нефти въ 1912 г. опредѣлилась по подсчетамъ Deutsche Petroleum Aktien Gesellschaft въ 2.875.473.310 пуд. противъ 2.814.157.700 пуд. добытыхъ въ 1911 г. Развитіе добычи нефти въ 1912 г. по сравненію съ 1911 г., такимъ образомъ, сравнительно невелико и составляетъ 616.684.400 пуд., т. е. 2,14%, хотя нельзя не отмѣтить того, что абсолютное увеличеніе мировой добычи въ отчетномъ году превосходитъ весь размѣръ годовой добычи всей Россіи, для каковой названный источникъ опредѣляетъ цифру въ 565.542,8 т. п. въ 1912 г. по сравненію съ цифрой въ 558.717,4 т. п. добытыхъ въ 1911 г.

Какъ мы увидимъ ниже, эти цифры добычи нефти въ Россіи нѣсколько расходятся съ нашими русскими данными, но въ виду того, что эти послѣднія имѣются у насъ отчасти еще въ неокончательно проверенномъ видѣ (напримѣръ, по отношенію къ Гурьевскому району и Ферганской области), то мы пока, характеризуя положеніе Россіи среди другихъ нефтедобывающихъ странъ, и будемъ пользоваться ими.

Обращаясь ближайшимъ образомъ къ вопросу о добычѣ нефти въ отдѣльныхъ странахъ, приведемъ слѣдующую таблицу (тыс. пуд.):

Добыча нефти:	1906.	1911.	1912.
С.-Ам. Соед. Штаты . . .	1.011.647,3	1.380.942,9	1.310.981,1
Россія . . . . .	498.668,6	538.611,2	565.542,8
Румынія . . . . .	54.157,1	71.709,3	110.311,2
Галиція . . . . .	46.422,4	91.953,5	72.075,6
Голл. Индія . . . . .	61.129,0	83.082,9	92.796,0
Мексика . . . . .	8.119,6	16.770,4	128.205,0
Брит. Индія . . . . .	32.606,8	42.673,9	54.945,0
Японія . . . . .	13.888,9	15.842,5	15.262,6
Германія . . . . .	4.963,0	7.545,8	8.548,4
Остальн. страны . . . .	5.665,0	13.168,5	16.788,8
Итого . . . . .	1.734.998,3	2.258.788,9	2.875.473,3

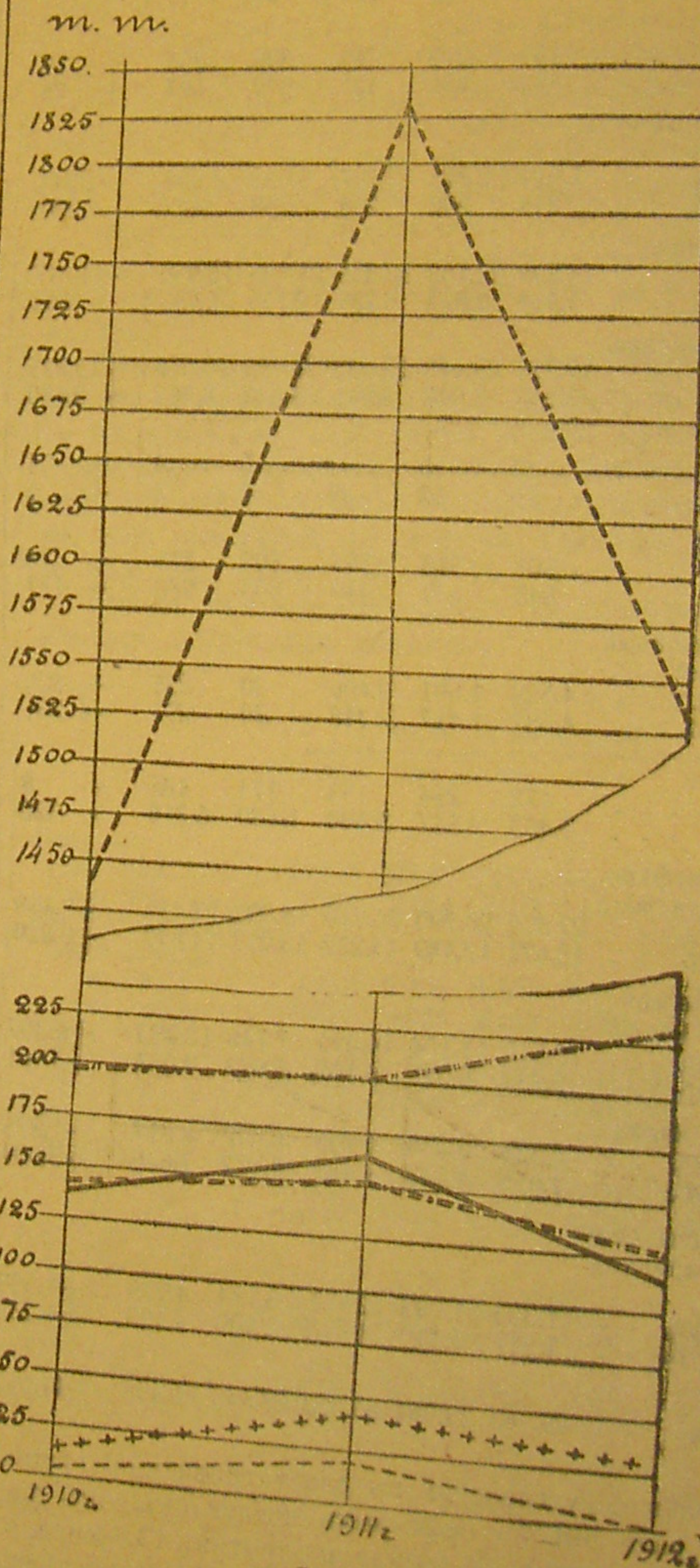
Пересчитывая эту таблицу на проценты мы найдемъ, что добыча нефти въ 1912 г. какъ отдѣльныхъ государствъ, такъ и во всемъ мірѣ возросла (или уменьшилась):

Названіе странъ:	По сравненію (въ проц.):	съ 1906 г.	съ 1911 г.
С.-Ам. Соед. Штаты . . . .	+	79,0	+ 2,7
Россія . . . . .	+	13,6	+ 1,2
Румынія . . . . .	+	103,7	+ 16,9
Галиція . . . . .	+	55,2	+ 10,9
Голл. Индія . . . . .	+	51,8	+ 9,2
Мексика . . . . .	+	1.478,0	+ 12,1
Брит. Индія . . . . .	+	68,5	+ 0,3
Японія . . . . .	+	9,9	+ 13,0
Германія . . . . .	+	72,3	+ 1,9
Остальныя страны . . . .	+	196,3	+ 5,8
Во всемъ мірѣ . . . . .	+	65,7	+ 2,14

Такимъ образомъ, приростъ мировой добычи нефти въ 1912 г., по сравненію съ 1911 г., оказался значительно слабѣе таковаго прироста за предыдущіе годы, начиная съ 1906 г., что, главнымъ образомъ, слѣдуетъ

Добыча нефтяныхъ продуктовъ за 1910—1912 гг.

Керосинъ.



Россія  
Соед. Шт.  
Румынія  
Н.-Нидерл.  
Голл. Индія  
Пр. страны.

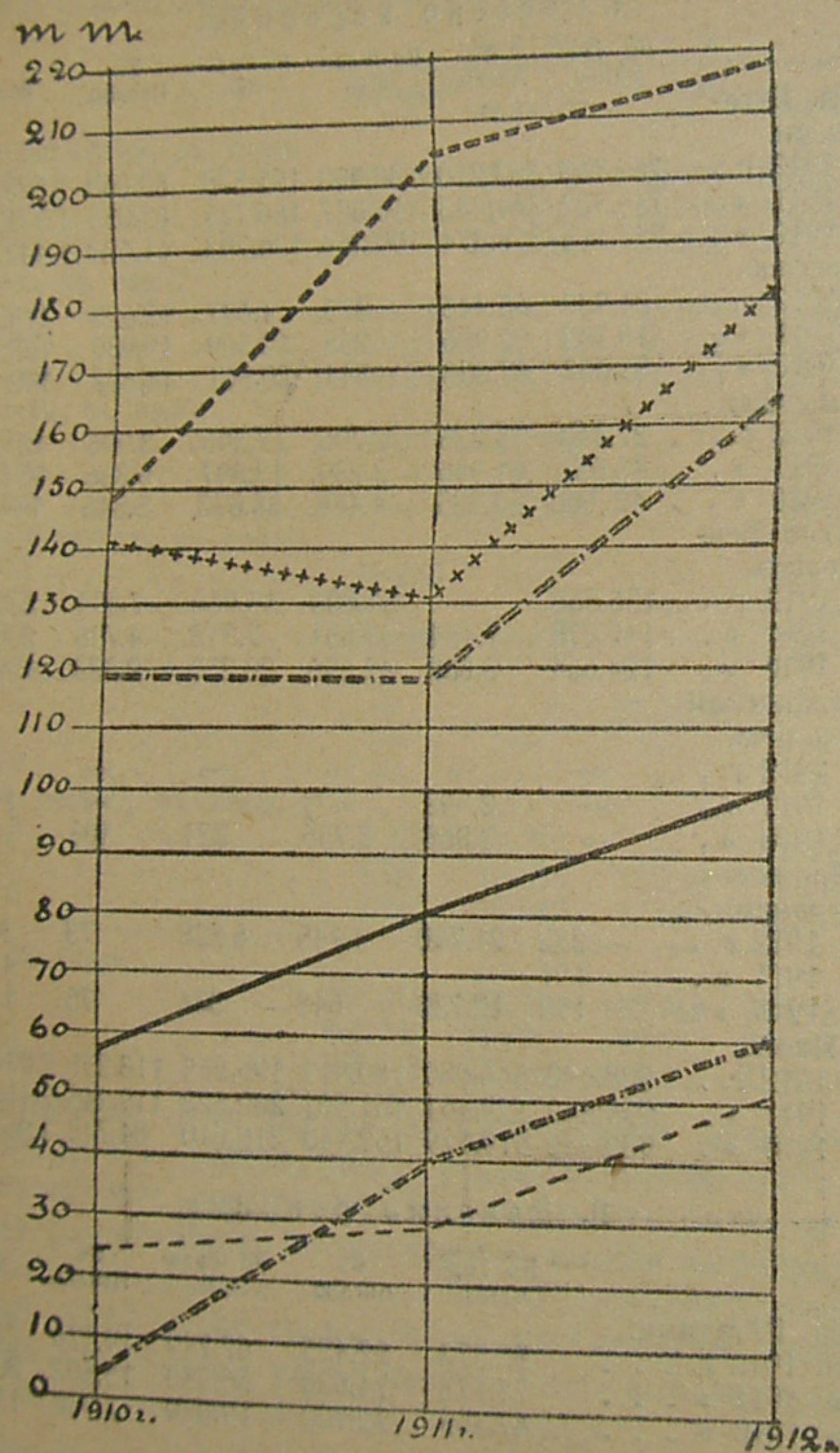


относити за счетъ нефтяной промышленности С.-А. Соед. Штатовъ, гдѣ по отдѣльнымъ штатамъ добыча распределяется слѣдующимъ образомъ (тыс. пуд.):

	1906.	1907.	1908.
Калифорнія . . . . .	264.706,7	317.890	358.728
Оклагома, Канзасъ . . . . .	173.693,4	367.357	380.688
Иллинойсъ . . . . .	35.164,8	194.196	269.472
Зап. Виргинія . . . . .	80.940,0	72.452	76.124
Техасъ . . . . .	100.512,7	98.551	89.607
Луизиана . . . . .	72.600,7	39.989	46.297
Пенсильванія . . . . .	82.032,0	79.970	75.371
Лима-Индіана . . . . .	140.390,6	104.936	80.234
Остальные районы . . . . .	61.605,6	52.725	51.270

	1909.	1910.	1911.	1912.
Калифорнія . . . . .	443.637	583.906	648.876	720.378
Оклагона, Канзасъ . . . . .	392.863	425.129	458.644	440.467
Иллинойсъ . . . . .	247.110	265.066	250.458	224.884
Зап. Виргинія . . . . .	85.934	93.980	78.339	94.371
Техасъ . . . . .	76.252	71.172	76.190	90.470
Луизиана . . . . .	24.469	54.714	85.739	83.065
Пенсильванія . . . . .	74.372	70.336	65.965	64.780
Лима-Индіана . . . . .	65.671	58.013	49.835	43.407
Остальные районы . . . . .	54.648	53.620	49.015	49.182

Добыча нефтяныхъ продуктовъ за 1910—1912 гг.  
Бензинъ.



— Россия  
- - - Соед. Шт.  
... Румынія  
- . - Ав. Венгрія.  
+ + + + + Пер. Индія.  
- - - - - Пр. страны.

Не останавливаясь ближайшимъ образомъ на нефте-промышленности другихъ странъ, гдѣ добыча нефти является сравнительно молодой, приведемъ въ дополненіе къ сказанному лишь слѣдующую таблицу, характеризующую участіе отдѣльныхъ странъ (въ %) въ мировой добычѣ нефти:

	1906.	1910.	1911.	1912.
С.-А. Соед. Штаты . . . . .	58,30	63,16	62,75	62,98
Россія . . . . .	28,73	21,87	19,74	19,67
Румынія . . . . .	3,72	3,11	3,35	3,83
Галиція . . . . .	2,68	4,06	3,16	2,50
Голландская Индія . . . . .	3,87	3,44	3,63	3,23
Мексика . . . . .	0,40	1,02	4,07	4,46
Британская Индія . . . . .	1,88	1,88	1,94	1,91
Японія . . . . .	0,80	0,59	0,48	0,53
Германія . . . . .	0,29	0,34	0,31	0,30
Остальные страны . . . . .	0,33	0,53	0,56	0,59
	100	100	100	100

Такимъ образомъ въ теченіе 1912 г. по сравненію съ 1911 г. въ распредѣленіи мировой добычи между отдѣльными странами сколько нибудь существенныхъ измѣненій не произошло, въ то время какъ по сравненію съ 1906 г. отчетный годъ отличается главнымъ образомъ размѣрами участія въ мировой добычѣ нефти Россіи и Соединенныхъ Штатовъ, причемъ итоги складываются далеко не въ пользу Россіи, въ особенности если принять во вниманіе, что еще въ 1901 г. отечественная добыча нефти составляла 50,6% мировой добычи нефти, а сѣверо-американская—всего 41,2%. Небезынтересно отмѣтить, что уменьшеніе участія Россіи въ мировой добычѣ нефти нельзя относить за счетъ печальной памяти событій 1905 г., хотя, конечно, и эти событія имѣли свое значеніе. Дѣло въ томъ, что въ періодъ 1901—1905 г. добыча нефти колебалась сравнительно незначительно, всего процентовъ на 10 (въ 1901 г. было добыто 705 м. п., въ 1902 г.—671 м. п., въ 1903 г.—629 м. п. и въ 1904 г.—655 м. п.) каковыя колебанія, очевидно не могли понизить отечественнаго участія въ мировой добычѣ съ 50,5% въ 1901 г., до 43,4% въ 1902 г., 38,6% въ 1903 г. и 35,7%—въ 1904 г., но именно въ эти годы добыча нефти въ Соед. Штатахъ начала развиваться особенно усиленно (съ 69 милл. барр. въ 1901 г. до 117 милл. барр. въ 1904 г.) что и отразилось на значеніи Россіи въ мировомъ нефтяномъ дѣлѣ. Бакинскія событія 1905 г. при одновременномъ дальнѣйшемъ развитіи сѣверо-американской нефтяной промышленности еще болѣе уменьшили долю Россіи: до 25,7% въ 1905 г.

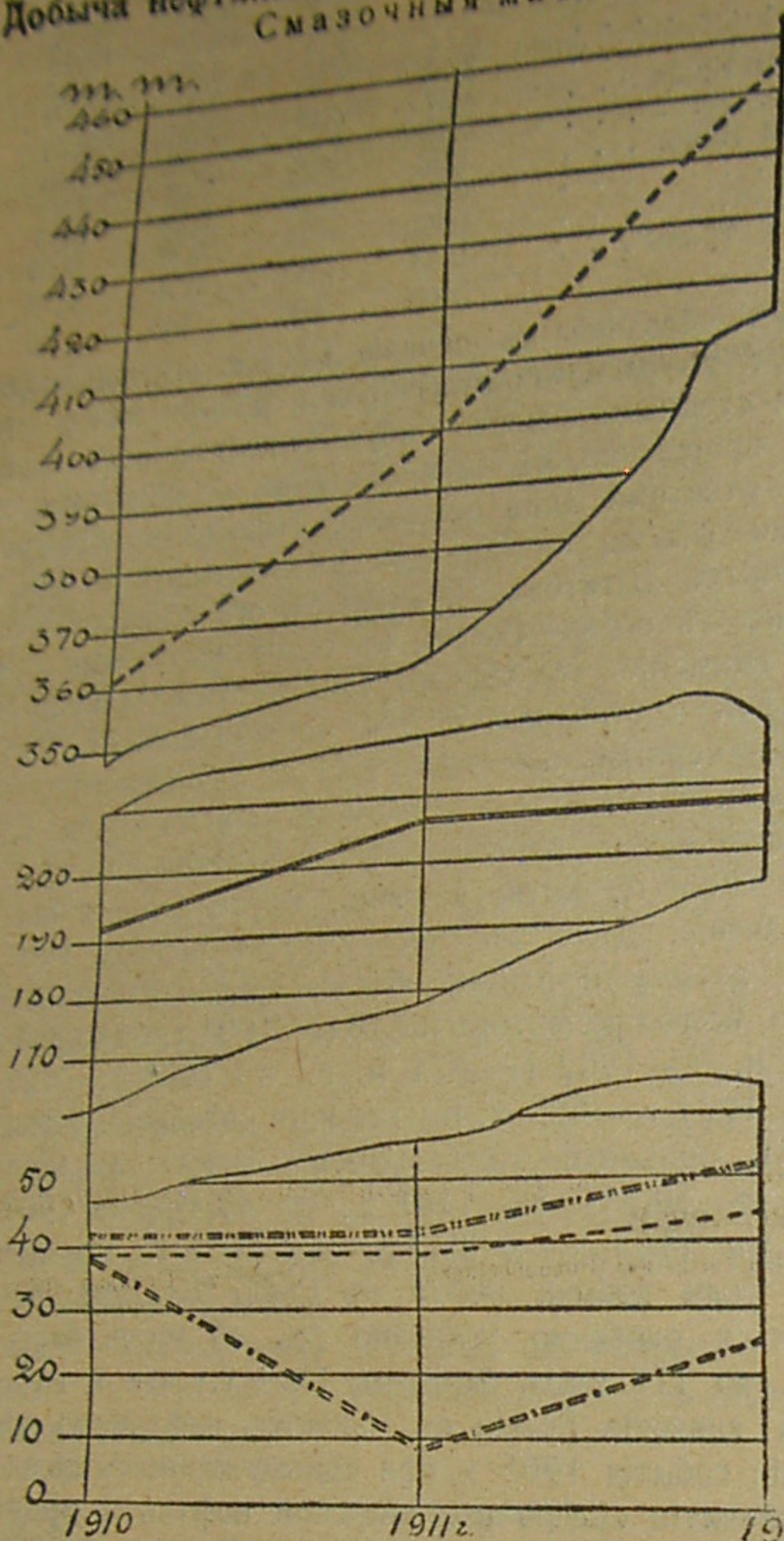
Переходя отъ области добычи нефти къ вопросу о торговыхъ съ нею и ея продуктами оборотахъ въ теченіе 1912 г., отмѣтимъ прежде всего, что на мировомъ рынкѣ отчетный годъ охарактеризовался, какъ годъ высокихъ цѣнъ, главной причиной чего слѣдуетъ считать окончаніе борьбы между американскимъ Standard'омъ съ одной стороны и Копиніеке-Шелль—Европейскій союзъ—съ другой. Насколько повысились въ отчетномъ году цѣны на мировомъ нефтяномъ рынкѣ хорошо видно изъ слѣдующей таблицы, показывающей (въ центахъ за галлонъ) мѣсячныя цѣны на экспортный керосинъ Standard white наливомъ въ Нью-Йоркѣ за послѣдніе три года:

	1910.	1911.	1912.
Январь . . . . .	4,40	3,90	4,17
Февраль . . . . .	4,40	3,90	4,60
Мартъ . . . . .	4,40	3,90	4,60
Апрѣль . . . . .	4,28	3,87	4,71
Май . . . . .	4,25	3,75	5,00
Іюнь . . . . .	4,18	3,75	5,00
Іюль . . . . .	4,15	3,75	4,96
Августъ . . . . .	4,15	3,75	4,75
Сентябрь . . . . .	4,05	3,80	4,75
Октябрь . . . . .	3,95	3,85	4,70
Ноябрь . . . . .	3,90	3,85	4,69
Декабрь . . . . .	3,90	3,80	4,80
Среднее за годъ . . . . .	4,17	3,83	4,73

Если мы примемъ во вниманіе, что начиная съ 1903 г. среднія годовыя цѣны на названный товаръ составляли: въ 1903 г.—5,63; въ 1904 г.—5,20; въ 1905 г.—4,32; въ 1906 г.—4,56; въ 1907 г.—4,84; въ 1908 г.—5,00; въ 1909 г.—4,84 цента за галлонъ, то указанная характеристика цѣнъ отчетнаго года должна считаться не



Добыча нефтяныхъ продуктовъ за 1910—1912 гг.  
Смазочныя масла.



— Россия  
- - - - - Соед. Шт.  
- - - - - Румынія  
- - - - - Ав. Венгрія  
- - - - - Пр. страны

сомнѣнной. О высокомъ уровнѣ цѣнъ на керосинъ на мировомъ рынкѣ говорятъ и отмѣтки русскаго керосина въ Лондонѣ (въ бочкахъ; въ пенсахъ за галлон.):

	1910.	1911.	1912.
Январь . . . . .	5¼	5,0	5¼
Февраль . . . . .	5¼	4½—5,0	6¼—8¼
Мартъ . . . . .	5¼	4½	8¼
Апрѣль . . . . .	5¼	4½	8¼
Май . . . . .	5¼	4½	8—8¼
Юнь . . . . .	5¼	4½	8
Юль . . . . .	5¼	4½	8
Августъ . . . . .	5¼	4½	8—7¼
Сентябрь . . . . .	5¼	4½	7¼
Октябрь . . . . .	5—4¼	5,0	7¼
Ноябрь . . . . .	4¾	5—5¼	7¼
Декабрь . . . . .	4¾	3¾—6¼	7¼

Что касается оборотовъ мирового нефтяного рынка съ главнѣйшими видами нефтяныхъ товаровъ, то прежде всего для общаго освѣщенія этого вопроса приведемъ слѣдующія двѣ таблицы, характеризующія его по сравненію съ 1911 г.

I. Вывезено изъ Соед. Штатовъ (милл. галлоновъ):

	1911.	1912.
Нефти . . . . .	201,8	187,3
Бензина . . . . .	137,3	188,4
Маселъ: . . . . .		
освѣтительнаго . . . . .	1.112,3	1.026,3
смазочнаго . . . . .	183,3	216,1
Нефтяныхъ остатковъ . . . . .	134,0	262,7
Итого . . . . .	1.768,7	1.880,8

II. Ввезено въ Великобританію изъ различныхъ странъ (милл. галлоновъ):

	1911.	1912.
Нефти . . . . .	0,07	0,03
Жидкаго топлива . . . . .	33,1	48,1
Маселъ: . . . . .		
соляровыхъ . . . . .	58,0	73,3
освѣтительныхъ . . . . .	142,6	146,0
Бензиновъ . . . . .	67,9	80,0
Смазочныхъ маселъ . . . . .	60,5	65,3

Анализируя эти двѣ таблицы, мы должны отмѣтить, что характерными для нихъ является: сокращеніе оборотовъ съ сырой нефтью, рѣзкое увеличеніе оборотовъ съ жидкимъ топливомъ и значительное увеличеніе международной торговли бензинами при сокращеніи или вѣрнѣе стабильности дѣлъ съ освѣтительными маслами.

Обращаясь къ вопросу о снабженіи главнѣйшихъ европейскихъ странъ продуктами нефтяной промышленности приведемъ слѣдующія данныя освѣщающія этотъ вопросъ (тонны):

I. Ввезено керосина.

	Въ Гер- манію.	Въ Англію.	Во Фран- цію.	Въ Бель- гію.	Въ Италію.	Всего.
Соед. Шта- та ми.						
Въ 1912 г. . . . .	769.463	383.210	130.990	155.578	89.040	1.528.281
» 1911 » . . . . .	745.302	344.483	116.687	166.785	88.055	1.831.997
» 1910 » . . . . .	787.165	378.374	99.264	136.793	61.682	1.442.717
Россію.						
Въ 1912 г. . . . .	34.939	65.445	375	4.687	12.628	118.074
» 1911 » . . . . .	18.482	92.986	258	12.309	19.930	168.793
» 1910 » . . . . .	35.067	67.008	344	20.561	14.622	142.926
Румынію.						
Въ 1912 г. . . . .	27.440	75.635	2.796	17.396	3.996	127.263
» 1911 » . . . . .	48.631	81.946	3.239	13.897	6.356	154.069
» 1910 » . . . . .	42.241	53.325	4.488	38.672	5.546	144.272
Австро-Вен- грію.						
Въ 1912 г. . . . .	156.566	—	51.005	15.966	7.494	231.031
» 1911 » . . . . .	142.876	7.454	37.651	7.313	4.796	200.090
» 1910 » . . . . .	124.664	3.868	47.696	20.250	2.823	199.301
Голландской Индію.						
Въ 1912 г. . . . .	—	—	—	—	—	—
» 1911 » . . . . .	—	2.592	— <sup>1)</sup>	—	—	19.815
» 1910 » . . . . .	—	3.868	3.756	324	108	3.868
Прочими странами.						
Въ 1912 г. . . . .	232	21.790	4.745	6.228	73	30.018
» 1911 » . . . . .	191	—	—	—	—	41.905
» 1910 » . . . . .	199	12.730	648	334	75	13.992
Итого.						
Въ 1912 г. . . . .	988.640	546.080	189.911	196.855	113.231	2.034.717
» 1911 » . . . . .	955.482	529.461	161.591	200.628	119.245	2.416.615
» 1910 » . . . . .	989.336	519.179	152.440	216.610	84.748	1.962.313

II. Ввезено бензина.

	Въ Гер- манію.	Въ Англію.	Во Фран- цію.	Въ Италію.	Всего.
Соед. Штатами:					
въ 1912 г. . . . .	82.572	52.425	62.749	19.176	218.922
» 1911 » . . . . .	78.173	74.630	36.380	15.502	204.685
» 1910 » . . . . .	47.845	72.700	19.080	7.986	147.611
Россію:					
въ 1912 г. . . . .	43.542	16.385	40.368	—	100.295
» 1911 » . . . . .	21.417	29.990	29.290	—	80.697
» 1910 » . . . . .	16.092	6.270	35.520	—	57.882
Румынію:					
въ 1912 г. . . . .	73.483	12.713	78.399	634	165.229
» 1911 » . . . . .	37.233	14.550	59.056	930	117.769
» 1910 » . . . . .	26.220	13.135	77.737	1.315	118.407
Австро-Венгрію:					
въ 1912 г. . . . .	33.555	—	16.447	2.279	52.281
» 1911 » . . . . .	20.523	—	7.229	1.512	29.264
» 1910 » . . . . .	16.342	391	6.382	1.514	24.629
Голланд. Индію:					
въ 1912 г. . . . .	51.134	130.735	650 <sup>1)</sup>	1.059 <sup>1)</sup>	181.869
» 1911 » . . . . .	50.714	76.627	3.119	462	130.640
» 1910 » . . . . .	54.270	86.440	—	—	140.710

<sup>1)</sup> Вмѣстѣ съ «прочими странами».



	Въ Гер- манію.	Въ Англо.	Во Фран- цію.	Въ Ита- лію.	Всего.
Прочими странами:	9.685	49.731	—	—	61.080
въ 1912 г. . . . .	1.458	37.574	—	—	39.494
» 1911 . . . . .	600	2.500	554	71	4.372
» 1910 . . . . .	—	—	—	—	—
Итого:	293.971	261.989	198.568	23.148	777.676
въ 1912 г. . . . .	209.518	233.371	135.074	18.406	596.369
» 1911 . . . . .	161.369	181.436	139.273	11.583	493.611
» 1910 . . . . .	—	—	—	—	—

Сравненіе между собою двухъ приведенныхъ таблицъ ярко свидѣтельствуетъ о томъ, насколько развивается въ Европѣ спросъ на бензинъ: для принятыхъ нами къ учету странъ ввозъ бензина въ 1912 г. по сравненію съ 1910 г. представляется возросшимъ болѣе чѣмъ на 57%, причемъ сильнѣе всего онъ увеличился за это время по отношенію къ Италиі.

Не касаясь вопроса о ввозѣ въ Европу всѣхъ вообще нефтяныхъ продуктовъ приведемъ въ дополнение къ нашимъ послѣднимъ двумъ таблицамъ лишь слѣдующія данныя характеризующія ввозъ въ главнѣйшія европейскія страны смазочныхъ маселъ (тонны):

В в о з о з				
	въ Герма- нію.	въ Англо.	во Фран- цію.	Всего,
Соед. Штатами, въ годы:				
1912 . . . . .	118.565	200.000	92.994	455.412
1911 . . . . .	110.971	181.905	70.702	400.403
1910 . . . . .	105.379	175.215	48.220	360.144
Россією, въ годы:				
1912 . . . . .	104.282	34.758	65.075	212.842
1911 . . . . .	109.555	34.110	56.772	210.948
1910 . . . . .	89.236	35.775	52.640	186.247
Румыніей, въ годы:				
1912 . . . . .	13.574	11.986	—	25.560
1911 . . . . .	—	9.110	—	9.110
1910 . . . . .	—	4.800	—	39.639
Австро-Венгрією, въ годы:				
1912 . . . . .	40.212	—	—	45.056
1911 . . . . .	35.659	35	—	41.093
1910 . . . . .	33.288	1.225	—	39.639
Голл. Индіей, въ годы:				
1912 . . . . .	—	1	25.791 <sup>1)</sup>	1
1911 . . . . .	—	—	—	—
1910 . . . . .	—	—	—	—
Проч. странами, въ годы:				
1912 . . . . .	3.385	14.252	—	50.857
1911 . . . . .	4.057	16.655	15.709	41.633
1910 . . . . .	2.613	16.947	17.600	41.289
Итого, въ годы:				
1912 . . . . .	280.018	260.997	183.860	789.728
1911 . . . . .	260.242	241.815	143.183	703.247
1910 . . . . .	230.516	233.962	118.460	632.119

Приведенныя нами данныя характеризуютъ намъ въ общихъ чертахъ распредѣленіе русскаго вывоза нефтяныхъ продуктовъ за границу. Обращаясь къ болѣе детальному разсмотрѣнію отечественнаго вывоза за границу нефтяныхъ продуктовъ, прежде всего отмѣтимъ, что отчетный, 1912 г., по сравненію съ предыдущимъ ознаменовался нѣкоторымъ уменьшеніемъ этого вывоза, какъ видно изъ слѣдующей таблицы (тыс. пуд.):

Вывезено всѣхъ нефт. продукт.	Изъ Батума.	Изъ Новорос- сійска.
1905 . . . . .	36.544,7	11.957,6
1906 . . . . .	26.660,4	4.018,2
1907 . . . . .	33.991,8	2.956,0
1908 . . . . .	38.846,3	2.265,4
1909 . . . . .	34.501,4	4.340,7
1910 . . . . .	38.303,7	6.555,5
1911 . . . . .	35.554,9	9.574,2
1912 . . . . .	33.817,6	9.558,9

Такимъ образомъ на протяженіи двухъ послѣднихъ лѣтъ вывозъ за границу черезъ Батумъ сокращается въ то время, какъ вывозъ черезъ Новороссію достигъ значительной высоты. Явленіе это несомнѣнно находится въ извѣстной связи съ указаннымъ выше ростомъ зна-

<sup>1)</sup> Вмѣстѣ съ «прочими странами».

ченія на міровомъ рынкѣ бензина, такъ какъ именно по отношенію къ выходу этого послѣдняго продукта, грозненская нефть является значительно болѣе производительной, чѣмъ нефть бакинская.

Анализируя отпускъ нефтяныхъ товаровъ изъ нашихъ экспортирующихъ портовъ небезынтересно прослѣдить этотъ отпускъ по отношенію къ сортамъ вывозныхъ продуктовъ, причемъ мы располагаемъ слѣдующими данными (тыс. пуд.):

Вывезено изъ Ба- тума за границу.	Освѣтит. маселъ.	Смазочн. маселъ.	Нефтян. остатк.	Проч. нефт. продукт.
1905 . . . . .	27.682,0	8.493,5	369,2	—
1906 . . . . .	19.153,7	6.455,3	1.051,0	—
1907 . . . . .	24.885,1	7.184,6	1.913,1	4,0
1908 . . . . .	27.208,6	8.565,1	2.068,5	4,0
1909 . . . . .	23.172,6	8.640,0	2.683,8	5,0
1910 . . . . .	25.884,8	9.622,0	2.795,6	1,3
1911 . . . . .	21.582,3	10.483,0	3.483,1	15,7
1912 . . . . .	19.902,2	10.970,6	2.934,6	10,2

Ростъ вывоза намѣтился, слѣдовательно, по существу дѣла лишь по отношенію къ смазочнымъ масламъ, но ростъ этотъ нельзя назвать очень значительнымъ, въ то время какъ гораздо сильнѣе было увеличеніе вывоза нефтяныхъ остатковъ, хотя абсолютно вывозъ этого продукта не достигнетъ сколько нибудь крупной величины.

Совершенно иную картину представляетъ собой вывозъ нефтяныхъ продуктовъ за границу черезъ Новороссію, для котораго мы располагаемъ слѣдующими данными (тыс. пуд.):

Вывезено изъ Новороссіиска за границу.	Освѣтит. маселъ.	Остальн. нефт. продуктовъ.
1905 . . . . .	9.896,9	742,3
1906 . . . . .	2.394,5	1.063,7
1907 . . . . .	714,0	2.242,0
1908 . . . . .	612,2	2.229,9
1909 . . . . .	1.272,7	2.740,4
1910 . . . . .	1.965,0	4.531,5
1911 . . . . .	3.787,7	5.786,5
1912 . . . . .	2.518,1	7.040,8

Въ число «остальныхъ нефтяныхъ продуктовъ», особливо непоименованныхъ входятъ: бензинъ, лигроинъ, сырая нефть и веретенное масло, но если принять во вниманіе вышеуказанный ввозъ русскаго бензина въ главнѣйшія европейскія страны, то врядъ-ли будетъ ошибкой считать, что изъ указанныхъ въ таблицѣ 7 мил. пуд. «остальныхъ нефт. продуктовъ» на долю одного бензина (и лигроина) придется не менѣе 6,5 милл. пуд. Ростъ въ 1912 г., по сравненію даже съ 1911 г., не говоря уже объ остальныхъ годахъ, помѣщенныхъ въ таблицѣ вывоза изъ Новороссіиска бензина, конечно, представляетъ собой весьма интересное явленіе, вполне согласующееся съ отмѣченнымъ выше ростомъ значенія бензина на міровомъ рынкѣ, что же касается имѣвшаго мѣсто въ 1912 г. по сравненію съ 1911 г. уменьшенія вывоза за границу изъ Россіи освѣтительныхъ маселъ несмотря на высокія цѣны, державшіяся въ теченіе отчетнаго года на міровомъ рынкѣ, то причины этого обстоятельства безусловно весьма сложны. Съ одной стороны на сбытъ нашихъ освѣтительныхъ маселъ за границей не могло не повліять отмѣченное выше сокращеніе міровыхъ оборотовъ съ керосиномъ вообще, съ другой же стороны сокращеніе нашего экспорта керосина за границу несомнѣнно находится въ связи съ этими договорами и соглашениями, которые существуютъ между нашими нефтепромышленными организаціями и иностранными организаціями (Standard, Shell и т. д.), контролирующимъ международный нефтяной рынокъ.

Въ общемъ вывозъ всѣхъ нефтяныхъ продуктовъ изъ Батума и Новороссіиска за границу составилъ въ 1912 г., какъ можно усмотрѣть изъ приведеннаго цифрового матеріала, 43,4 милл. пуд., что по отношенію къ количеству нефти, добытой на Кавказѣ приблизительно въ



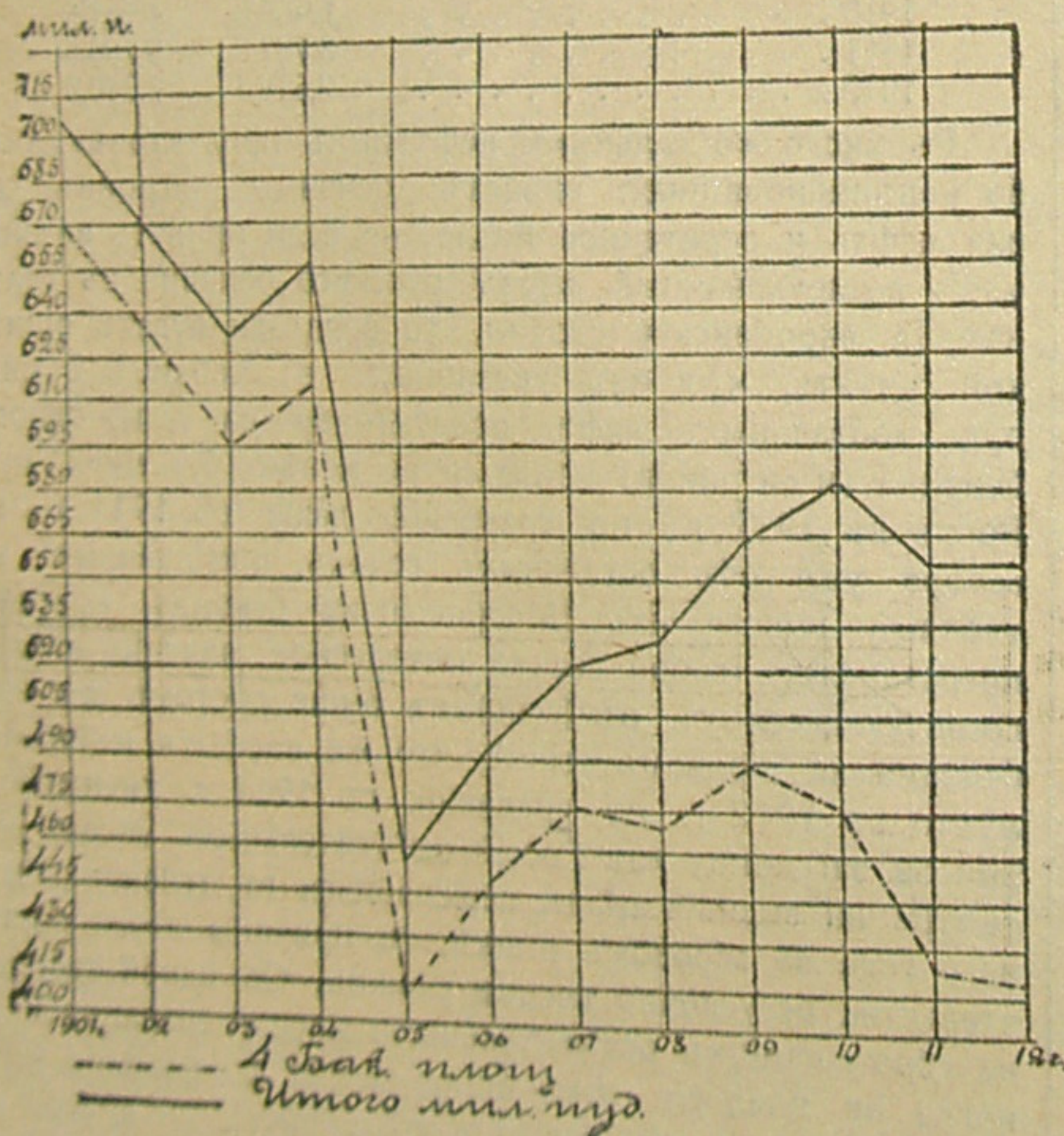
534,6 милл. пуд.<sup>1)</sup> составляет около 8%. Въ 1904 г., следовательно до событий печальной памяти въ Баку, при общей добычѣ нефти на Кавказѣ въ 654,8 милл. пуд.<sup>2)</sup> всего нефтяныхъ продуктовъ черезъ названные два порта было вывезено за границу 99,9 м. п., каковое количество по отношенію къ общекавказской добычѣ составляетъ около 16%. Следовательно паденіе отечественнаго нефтяного экспорта за границу происходило болѣе интенсивно, чѣмъ паденіе добычи нефти.

Переходя къ области отечественнаго нефтедобыванія приведемъ прежде всего, на основаніи русскаго статистическаго матеріала слѣдующія цифры, характеризующія размѣры добычи нефти въ Россіи по отдѣльнымъ районамъ (милл. пуд.):

Годъ	4 Бак. площ.	Сурахан.	Бина-гади.	Май-копъ.	Остр. Святой	Челекенъ.	Туркестанъ.	Грозный.	Итого.
1901	670,9	—	—	—	—	0,6	—	34,9	705,4
1902	636,0	—	—	—	—	0,5	0,03	34,1	670,4
1903	596,3	—	—	—	—	0,3	0,02	32,8	629,4
1904	614,7	—	—	—	—	0,6	0,5	40,1	655,9
1905	409,6	—	—	—	—	0,9	2,1	43,1	455,7
1906	448,0	—	—	—	—	0,6	4,3	38,2	491,1
1907	476,2	0,2	—	—	—	0,8	3,2	39,4	519,8
1908	467,0	0,3	2,2	—	1,1	0,9	2,8	52,1	526,4
1909	490,3	1,7	7,4	—	1,7	3,0	0,9	57,0	562,0
1910	478,2	10,5	8,9	1,3	1,4	6,3	2,0	74,0	582,6
1911	425,4	19,7	7,2	7,8	2,6	15	2,0	75,2	555,0
1912	419,1	31,4	10,2	9,3	3,3	12 <sup>3)</sup>	3,7 <sup>3)</sup>	65,4	554,4

Такимъ образомъ, общая добыча нефти въ Россіи въ теченіе 1912 г. оказалась совершенно такою же, какою была въ 1911 г., хотя слѣдуетъ замѣтить, что въ смыслѣ распредѣленія добычи по отдѣльнымъ районамъ отчетный годъ довольно существенно отличается отъ своего предшественника.

Общая добыча нефти.



Какъ указано выше, въ грозненскомъ районѣ въ 1912 г. было добыто всего 65,4 милл. пуд. нефти противъ 75,2 милл. пуд. добытыхъ въ 1911 г. Ближайшее разсмотрѣніе цифръ добычи у отдѣльныхъ грозненскихъ фирмъ, число которыхъ въ 1912 г. было тоже, что въ 1911 г., а именно 12, показываетъ что добыча

<sup>1)</sup> Въ Баку—419,1 м. п., на Сураханахъ—31,4 м. п., на Балаханахъ—10,2 м. п., въ Грозномъ—65,4 м. п. и въ Май-копѣ—8,5 м. п.

<sup>2)</sup> Въ Баку—614,7 м. п. и въ Грозномъ—40,1 м. п.

<sup>3)</sup> Цифры приблизительныя.

сократилась въ отчетномъ году лишь у 7 фирмъ, въ то время какъ у остальныхъ 5 добыча возросла. Сокращеніе у 7 фирмъ составляетъ 14,3 милл. пуд., увеличеніе же добычи у 5 фирмъ—4,6 милл. пуд. Слѣдуетъ, однако, замѣтить, что отъ указаннаго сокращенія добычи на 14,3 милл. пуд. 10,8 милл. пуд. пришлось на сокращеніе добычи на западныхъ участкахъ вслѣдствіе появленія здѣсь сильнаго притока воды, къ которому мѣстные техники не были приготовлены. Остальная часть сокращенія добычи нефти (3,5 милл. пуд.) приходится на средній и восточный районы и объясняется, главнымъ образомъ, естественнымъ истощеніемъ старыхъ скважинъ въ то время, какъ новыя скважины въ этихъ районахъ еще не успѣли дойти до нефти. Что касается фирмъ, увеличившихъ свою добычу, то здѣсь увеличеніе, главнымъ образомъ, (на 2,1 милл. пуд.) имѣло мѣсто въ южномъ районѣ. Такимъ образомъ, если принять во вниманіе усиленную и успѣшную техническую дѣятельность въ Грозномъ по борьбѣ съ водою въ западномъ районѣ, а также и то, что въ 1912 г. буровая дѣятельность въ Грозномъ достигла еще небывалыхъ размѣровъ (въ 1912 г. было пробурено 19.998 саж. противъ 10.419 саж. пробуренныхъ въ 1911 г. и 12.548 саж. пробуренныхъ въ 1910 г.) то на 1913 г. можно дѣйствительно ожидать отъ Грозного замѣтнаго усиленія полученія нефти, тѣмъ болѣе, что въ сентябрѣ 1912 г. на состоявшихся въ Грозномъ торгахъ поступили подъ разработку нѣкоторые участки, на которыхъ нефть залегаетъ на небольшой глубинѣ, а слѣдовательно можетъ быть достигнута буровыми работами уже въ 1913 г.

Что касается средней производительности грозненскихъ буровыхъ, то здѣсь мы должны для отчетнаго года отмѣтить продолженіе сокращенія производительности, начавшагося съ 1911 г. Такъ, напримѣръ, въ декабрѣ 1910 г. средняя суточная производительность грозненскихъ буровыхъ достигла 1.250 пуд., послѣ чего постепенно сокращалась составляя въ декабрѣ 1912 г. лишь около 800 пуд., оказавшихся такимъ образомъ на уровнѣ 1908—1909 г. (въ декабрѣ 1908 г.—750 пуд. на скважину въ сутки, въ декабрѣ 1909 г.—900 пуд.). Количество скважинъ, находящихся въ эксплуатаціи въ Грозномъ постепенно увеличивается: на 1 января 1910 г. такихъ скважинъ было 170, на 1 января 1911 г.—178, на 1 января 1912 г.—195 и на 1 января 1913 г.—уже 213. Средняя глубина производительныхъ скважинъ также систематически растетъ: на 1 января 1899 г. она была 118,7 саж., на 1 января 1909 г.—192,6 саж., на 1 января 1912 г.—238,6, и на 1 января 1913 г.—250,2 саж.

#### Майкопскій районъ.

Послѣ Грознаго съ географической точки зрѣнія вполне естественно перейти къ описанію положенія нефтянаго дѣла въ майкопскомъ районѣ, относительно котораго еще такъ недавно среди нефтепромышленниковъ существовали самыя оптимистическія воззрѣнія, смѣнившіяся нынѣ, къ сожалѣнію, несправедливо пессимистическими, ибо добычу нефти въ майкопскомъ районѣ можно въ настоящее время считать установившейся весьма прочно. Какъ, повидимому, нынѣ выяснилось майкопскій районъ не можетъ дать того грандіознаго количества нефти, на которое рассчитывали предприниматели, но тѣмъ не менѣе Майкопъ уже въ силу своего географическаго положенія несомнѣнно и при сравнительно незначительной добычѣ своей представляетъ для русской нефтепромышленности значительный интересъ.

Добыча нефти въ майкопскомъ районѣ и въ отчетномъ, 1912 г., подобно предыдущимъ годамъ обнаружила тенденцію къ возрастанію, какъ показываютъ слѣдующія цифры:



№ 34.

Годы	Тыс. пуд.	Добыча	Тыс. пуд.
1907 . . . . .	32,7	1910 . . . . .	1.304,8
1908 . . . . .	58,1	1911 . . . . .	7.837,2
1909 . . . . .	672,9	1912 . . . . .	9.156,9

Буровыя работы въ майкопскомъ районѣ характеризуются слѣдующими цифрами:

Годы	Тыс. пуд.	Добыча	Тыс. пуд.
до 1910 г. было пробурено всего	875 пог. саж.		
въ 1910 . . . . .	4.111		
въ 1911 . . . . .	12.130		
въ 1912 . . . . .	10.631		

Такимъ образомъ, отчетный годъ охарактеризовался въ майкопской площади значительнымъ сокращеніемъ буровой дѣятельности, причемъ нельзя не отмѣтить, что въ теченіе этого года работы производились лишь на 50 участкахъ, на которыхъ бурились 163 скважины, въ то время какъ въ теченіе 1911 г. работы шли на 118 участкахъ, на которыхъ бурилось свыше 150 скважинъ.

Для переработки майкопской нефти имѣются два завода: одинъ въ г. Екатеринодарѣ (т-ва П. О. Гукасовъ и К<sup>о</sup>), другой на ст. Ширванской. Не приводя подробныхъ данныхъ о дѣйствіи этихъ заводовъ, отмѣтимъ лишь, что первымъ изъ нихъ въ теченіе отчетнаго года было отправлено за границу 484.824 пуд. бензинового дистиллата и 49.929 пуд. лигроина. Продукты обработки майкопской нефти потребляются въ самой Кубанской области, а также вывозятся моремъ изъ Туапсе. Такъ, напр., всего нефтяныхъ грузовъ изъ Туапсе моремъ въ 1912 г. было вывезено свыше 640.000 пуд.

Изъ внѣбакинскихъ площадей (въ Сураханская смыслѣ старыхъ) за исключеніемъ, конечно, Грознаго, наибольшаго значенія для русской нефтепромышленности достигла сураханская площадь, давшая, какъ мы видимъ, въ отчетномъ году 31,4 милл. пуд.

По подсчетамъ «Нефт. Дѣла», въ общемъ съ начала добычи по ноябрь 1912 г. на Сураханѣ было добыто 65,4 милл. пуд. нефти, изъ которыхъ 65% получено изъ фонтановъ, 30% компрессоромъ и 5% тартаніемъ. Въ настоящее время буровыя на Сураханской площади достигли отчасти значительной глубины (свыше 400 саж.), но наиболѣе разрабатываемымъ горизонтомъ является горизонтъ 175—179 саж., данной нефти уд. вѣса 0,795—0,800. Съ глубиной удѣльный вѣсъ сураханской нефти увеличивается, причемъ кромѣ того каждый продуктивный районъ проявляется болѣе мощно, чѣмъ вышележащій.

По отношенію къ этимъ нефтянымъ площадямъ можно, въ сущности говоря, лишь констатировать размѣры добычи нефти на нихъ, обладающія тенденціями къ увеличенію, хотя существенныхъ измѣненій въ дѣлѣ нефтедобыванія на нихъ въ теченіе 1912 г. по сравненію съ предыдущимъ годомъ не произошло. Замѣтимъ только, что неразрѣшенность земельного вопроса на Бинагадинской площади существенно задерживаетъ развитіе здѣсь правильнаго, промышленнаго нефтедобыванія, вслѣдствіе чего подавляющая часть добычи на Бинагадинской площади получается кустарнымъ образомъ съ относительно весьма незначительныхъ глубинъ, хотя нѣтъ сомнѣнія, что нѣдра этой площади заключаютъ въ себѣ колоссальныя количества нефти.

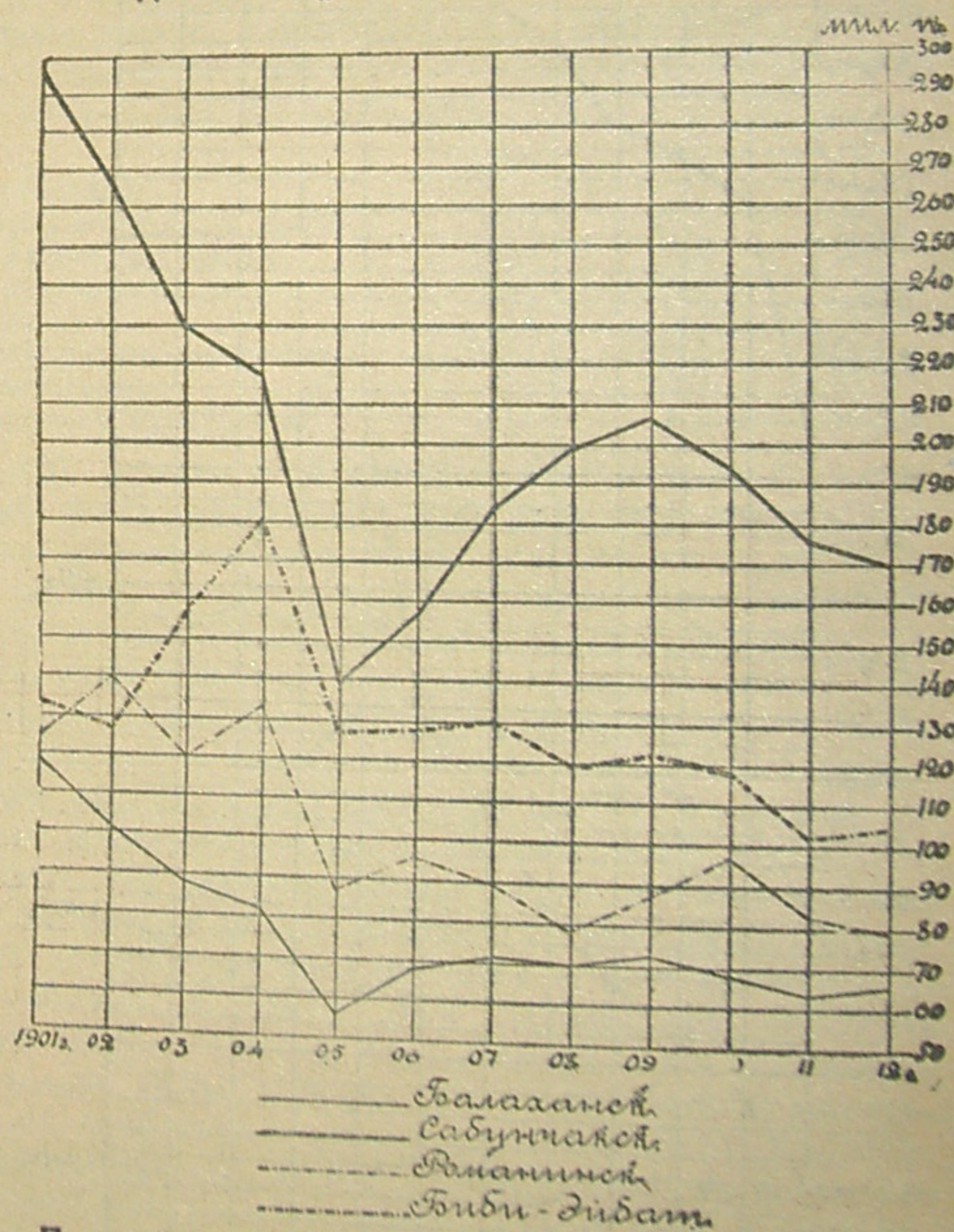
**Гурьевскій районъ.** Какъ было указано выше, въ 1912 г. въ снабженіи русскихъ рынковъ выступилъ и гурьевскій (эмбенскій) районъ, который въ настоящее время сильнѣйшимъ образомъ интересуется всю русскую нефтепромышленность тѣми возможностями, которыя, повидимому, открываются въ немъ. Какъ извѣстно, послѣ 15-лѣтней борьбы пионеру гурьевскаго района Н. Н. Леману удалось организовать крупное общество, которое и получило 29 апрѣля 1911 г.

въ районѣ Дос-соръ фонтанъ, давшій за 30 час. около милліона пудовъ нефти. Этотъ фонтанъ сразу обратилъ вниманіе предпринимателей на гурьевскій районъ, и въ результатъ въ настоящее время мы имѣемъ здѣсь цѣлый рядъ болѣе или менѣе крупныхъ предприятий, которымъ, однако, до настоящаго времени не удалось выйти изъ періода подготовительныхъ работъ, за исключеніемъ о-ва Эмба, соорудившаго нефтепроводъ къ Каспійскому морю и успѣвшаго до закрытія навигаціи 1912 г. перекачать на баржи и вывезти въ Баку 150.000 пуд. нефти.

Все до сихъ поръ изложенное касалось, въ сущности говоря, такихъ нефтеносныхъ районовъ Россіи, которые можно было бы охарактеризовать какъ ресурсы, или будущность русскаго нефтяного дѣла. Перейдемъ теперь къ самому существу послѣдняго, къ Баку съ его 4 старыми площадями, имѣющими для русской нефтяной промышленности центральное значеніе.

Какъ указано выше, добыча нефти на старыхъ площадяхъ составляла въ 1912 г.—419,1 милл. п., противъ 425,4 милл. п., добытыхъ въ 1911 г. Имѣвшее такимъ образомъ мѣсто сокращеніе добычи совершенно ничтожно и составляетъ всего около 1,5%. Само по себѣ, съ абсолютной точки зрѣнія, сокращеніе это сколько-нибудь серьезнаго значенія для русской нефтепромышленности имѣть не можетъ, хотя и обладаетъ значеніемъ относительнымъ, являясь подтвержденіемъ давно извѣстнаго факта постепеннаго истощенія старыхъ бакинскихъ площадей.

#### Добыча нефти въ бакинскомъ районѣ.



По отдѣльнымъ площадямъ добыча 1912 г., въ сравненіи съ предыдущимъ годомъ распредѣляется слѣдующимъ образомъ (въ милл. пуд.):

Годы	Балаханская	Сабуни-Чинская	Романи-Чинская	Биби-Дибатъ
1901 . . . . .	117,8	295,3	124,2	133,6
1902 . . . . .	101,5	267,2	139,9	127,4
1903 . . . . .	88,6	230,5	119,9	157,3
1904 . . . . .	82,0	218,1	133,5	181,1
1905 . . . . .	56,4	139,2	87,3	126,7
1906 . . . . .	67,9	157,0	95,4	127,7

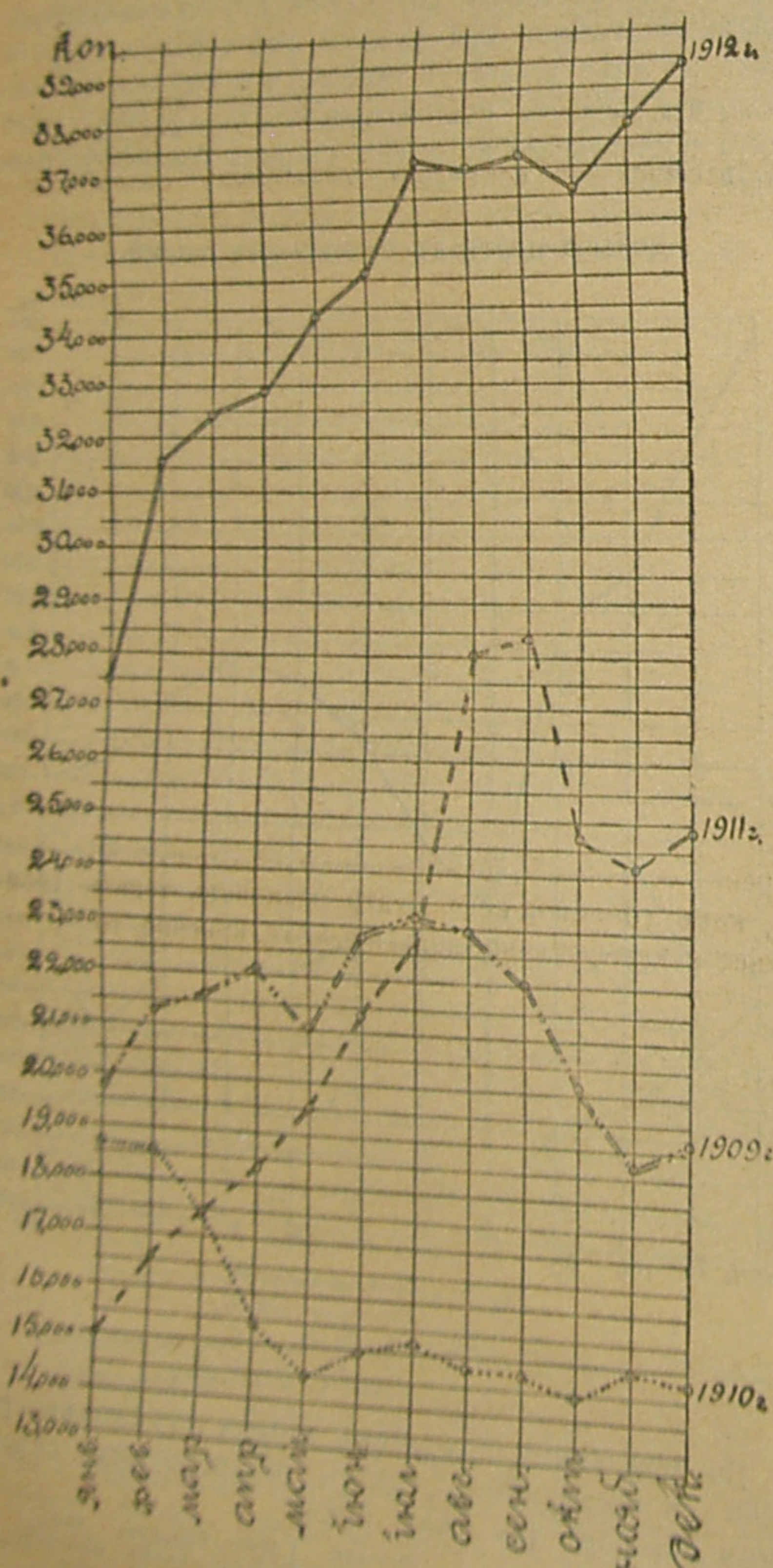


	Балахан- ская.	Сабун- чинская.	Романин- ская.	Биби- Эйбатская.
1907 . . . . .	71,3	184,0	89,6	131,3
1908 . . . . .	70,3	198,8	78,3	119,6
1909 . . . . .	72,9	207,0	87,6	122,8
1910 . . . . .	68,4	195,0	96,1	118,7
1911 . . . . .	63,5	176,0	83,1	102,5
1912 . . . . .	65,3	170,4	78,8	104,6

Такимъ образомъ, послѣ 1905 г. ни одна изъ площадей не могла возвратиться къ тѣмъ размѣрамъ добычи, которые существовали до событій этого года, несмотря на то, что число производительныхъ скважинъ, напримѣръ, въ 1912 г., замѣтно больше числа таковыхъ же скважинъ въ 1901 г. или въ 1904 г., какъ видно изъ слѣдующаго сопоставленія:

	1901.	1904.	1912.
Число производства скважинъ (площади).	775	732	1.008
Балаханская . . . . .	780	791	1.358
Сабунчинская . . . . .	213	253	373
Романинская . . . . .	143	222	403
Биби-Эйбатская . . . . .	143	222	403
Итого . . . . .	1.911	1.998	3.142

Цѣны на нефть въ Балаханахъ.



Соотвѣствующая таблица, показывающая интенсивность буровыхъ работъ, представляется въ слѣдующемъ видѣ:

	1901.	1904.	1912.
Число пробуренн. саж. въ буривш. и углублявшихся скважинахъ:	15.705	9.968	13.276
на Балаханской площ. . . . .	33.904	22.508	24.449
» Сабунчинской площ. . . . .	11.851	11.826	9.631
» Романинской площ. . . . .	14.308	17.980	6.455
» Биби-Эйбатской площ. . . . .	75.768	62.351	53.811
Итого . . . . .	75.768	62.351	53.811

Такимъ образомъ, фактъ ослабленія интенсивности буренія несомнѣненъ, причемъ нельзя не отмѣтить, что буровая дѣятельность 1912 г. оказалась сильнѣе соотвѣстной дѣятельности трехъ предыдущихъ лѣтъ, когда было пробурено: въ 1911 г.—45.000 с., въ 1910 г.—48.432 саж. и въ 1909 г.—51.756 саж.

Причины такого явленія весьма сложны, ибо, независимо отъ несомнѣннаго факта истощенія площадей, все большаго и большаго ихъ испещренія буровыми, несомнѣнно, степень развитія буровыхъ работъ зависитъ и отъ общеэкономическихъ причинъ, въ томъ числѣ притока всего отъ цѣны на нефть, побуждающихъ или задерживающихъ промышленниковъ производить буровыя работы. Слѣдующая таблица и диаграмма хорошо иллюстрируютъ связь между рыночными цѣнами на нефть и размѣрами буровыхъ работъ:

Годы.	Пробурено на 4 площ. саж.	Средняя годовая цѣна сырой нефти (въ Балаханахъ) коп. за пудъ.
1901 . . . . .	75.768	8,00
1902 . . . . .	40.197	6,73
1903 . . . . .	49.240	9,01
1904 . . . . .	62.351	14,67
1905 . . . . .	35.665	19,93
1906 . . . . .	48.110	25,56
1907 . . . . .	61.252	27,67
1908 . . . . .	56.863	21,62
1909 . . . . .	51.756	21,04
1910 . . . . .	48.432	15,05
1911 . . . . .	45.000	22,69
1912 . . . . .	53.811	34,82

Въ настоящее время, когда запасы нефти на четырехъ старыхъ бакинскихъ площадяхъ, при всей ихъ абсолютной значительности—въ добычу около 400 м. п. въ годъ очень значительна!—являются уже истощающимися и когда въ большой степени исчерпаны земельные ресурсы этихъ площадей, промышленникамъ для поддержанія и развитія своей дѣятельности приходится весьма строго оцѣнивать свои ресурсы: въ одни періоды болѣе рациональнымъ является углубленіе скважины, въ другіе періоды буреніе новыхъ скважинъ, въ третьи періоды возобновлять бездѣйствующія скважины и т. д., причемъ, по вполне понятнымъ причинамъ, закономерной зависимости между этими сторонами дѣятельности открыть нельзя, какъ видно изъ слѣдующей таблицы:

Годы.	Число скважинъ въ буреніи.	Число скважинъ въ углубленіи.	Число скважинъ, начатыхъ буреніемъ.	Число нов. скважинъ, окончен. бурен.
1901 . . . . .	839	309	282	379
1902 . . . . .	560	249	168	243
1903 . . . . .	581	277	234	197
1904 . . . . .	692	292	312	261
1905 . . . . .	531	194	152	149
1906 . . . . .	574	168	200	189
1907 . . . . .	633	260	237	235
1908 . . . . .	600	223	223	271
1909 . . . . .	518	394	182	232
1910 . . . . .	385	320	169	209
1911 . . . . .	387	414	181	135
1912 . . . . .	485	390	252	227

Какъ видно изъ этихъ цифръ, а также иллюстрирующей ихъ диаграммы, опредѣленной тенденціи въ развитіи той или другой стороны дѣятельности уловить нельзя, что, впрочемъ, сдѣлается вполне понятнымъ, если мы примемъ во вниманіе ту необыкновенную сложность въ подземномъ режимѣ нефти и воды, которая не мо-



жеть не существовать на площадях, разрабатываемых уже десятки лѣтъ, причемъ на разныхъ участкахъ этихъ площадей могутъ существовать органически разные условия въ смыслъ возможности усиленія добычи.

Если мы бросимъ взглядъ на приведенныя нами по отношенію къ послѣднимъ годамъ цифры, то, какъ бы жъ мы ни оцѣнивали въ частности, въ общемъ мы должны сказать, что за послѣднее время по поддержанію затрачены значительныя усилія по поддержанію и развитію добычи нефти на разрабатываемыхъ нами площадяхъ, причемъ усилія эти нельзя не признать увѣчавшимися успѣхомъ, если мы примемъ во вниманіе, что производительность буровыхъ неуклонно падаетъ, какъ видно изъ слѣдующей таблицы.

Средняя производительность скважинъ на 4 стар.

Годы.	Тыс. пуд.	Годы.	Тыс. пуд.
1901 . . . . .	351	1907 . . . . .	208
1902 . . . . .	348	1908 . . . . .	187
1903 . . . . .	325	1909 . . . . .	186
1904 . . . . .	308	1910 . . . . .	188
1905 . . . . .	208	1911 . . . . .	148
1906 . . . . .	229	1912 . . . . .	133

Не приводя всѣхъ аналогичныхъ данныхъ по отношенію къ отдѣльнымъ площадямъ, приведемъ лишь слѣдующія цифры (тыс. п.):

Средняя производительность на скважину:	1901.	1911.	1912.
на площадяхъ:			
Балаханской . . . . .	152	68	62
Сураханской . . . . .	379	144	125
Романинской . . . . .	583	256	211
Биби-Эйбатской . . . . .	934	266	258

Такимъ образомъ, за разрабатываемое время средняя производительность упала:

На площади:	въ 2,45 разъ.
Балаханской . . . . .	» 3,03 »
Сураханской . . . . .	» 2,76 »
Романинской . . . . .	» 3,62 »
Биби-Эйбатской . . . . .	

Одновременно съ этимъ за тотъ же періодъ времени значительно увеличилась и средняя глубина производительныхъ скважинъ, какъ видно изъ слѣдующей таблицы (саж.):

Годы.	Балах.	Сабунч.	Роман.	Б. Эйб.	Средняя для всѣхъ площ.
1901 . . . . .	116,0	155,9	199,8	178,2	145,8
1902 . . . . .	119,4	165,8	207,0	198,0	154,8
1903 . . . . .	123,9	169,3	214,4	213,8	161,4
1904 . . . . .	124,1	170,8	208,8	230,7	165,2
1905 . . . . .	121,7	170,7	208,2	238,3	162,1
1906 . . . . .	123,4	170,9	208,7	251,1	167,9
1907 . . . . .	124,2	171,6	209,5	261,0	170,3
1908 . . . . .	127,3	174,1	211,6	270,3	175,4
1909 . . . . .	127,4	175,7	216,6	276,9	174,7
1910 . . . . .	130,0	177,0	223,0	279,0	177,0
1911 . . . . .	133,0	168,0	229,0	294,0	180,0

По отношенію къ 1912 г. соответственныхъ цифръ пока не имѣется, но, на основаніи приведенныхъ данныхъ, неизбежность постепеннаго увеличенія глубины является несомнѣнной.

Весьма интереснымъ представляется вопросъ о соотношеніи между глубинами скважинъ и ихъ производительностью, т. е., иначе говоря, вопросъ о томъ, какъ въ массѣ дѣйствующихъ на площадяхъ скважинъ разпредѣляется нефтеносность. По отношенію къ 1912 г. данныхъ, освѣщающихъ этотъ вопросъ, не имѣется, но вотъ соответственныя цифры для 1910 и 1911 гг.

		Приходится % общей добычи (площади):									
		Балаханск.		Сабунчинск.		Романинск.		Биби-Эйб.		По 4 площ.	
		1910.	1911.	1910.	1911.	1910.	1911.	1910.	1911.	1910.	1911.

Группы глубины:										1,8	2,8
до 100 саж.	4,3	12,9	4,1	2,1	—	—	—	—	—	2,8	2,8
100—200 »	92,9	82,9	52,2	57,3	32,7	35,2	0,7	2,8	37,8	43,6	43,6
201—250 »	2,8	4,0	23,4	27,6	8,9	28,6	17,3	20,6	15,3	22,5	22,5
251—300 »	—	0,2	16,1	12,2	25,3	31,4	47,0	38,9	24,7	20,7	20,7
бол. 300 »	—	—	4,2	0,8	32,9	4,8	35,0	37,7	20,4	31,1	31,1

Частныя колебанія въ размѣрахъ полученія нефти на различныхъ глубинахъ, обнаруживающіяся изъ этой таблицы, должны быть отнесены за счетъ отмѣченнаго нами выше факта сложности тѣхъ обстоятельствъ, которыя заставляютъ нефтепромышленника избрать тотъ или другой путь для поддержанія или развитія своей добычи, но общая тенденція къ увеличенію добычи нефти все съ большихъ и большихъ глубинъ вполнѣ ясна и изъ приведенной таблицы, въ особенности, если мы сопоставимъ ее съ аналогичной таблицей для одного изъ предшествующихъ годовъ, на примѣръ, 1908 г.:

		Приходится % отъ общей добычи (площади):				
		Балаханск.	Сабунчанск.	Романинск.	Биби-Эйбат.	по 4 площ.
Группы глубины:						
до 100 саж. . . . .		18,7	1,5	—	—	3,5
101—200 саж. . . . .		78,1	64,6	41,3	4,0	47,1
201—250 » . . . . .		2,9	23,4	37,1	27,6	23,5
251—300 » . . . . .		0,3	10,0	20,1	44,2	19,1
свыше 300 саж. . . . .		—	0,5	1,5	24,2	6,8

Обращаясь отъ вопросовъ, связанныхъ съ добычею нефти въ Баку, къ вопросу о переработкѣ ея, мы не будемъ вдаваться въ подробности и приведемъ лишь слѣдующія данныя, характеризующія дѣятельность бакинскаго заводскаго района въ отчетномъ году по сравненію съ 1911 г. и 1908 г. (въ милл. п.):

	1908.	1911.	1912.
Выработано:			
освѣтительныхъ маселъ . . . . .	83,3	87,4	88,7
смазочныхъ маселъ . . . . .	16,3	17,8	23,9
соляровыхъ » . . . . .	14,1	16,1	9,6
бензина . . . . .	0,4	1,2	1,5
нефтяныхъ остатковъ . . . . .	180,3	178,4	160,2
парафина . . . . .	3,0	21,0	37,3
прочихъ продуктовъ . . . . .	30,1	35,4	47,7

Изъ данныхъ этой таблицы обращаетъ на себя вниманіе фактъ уменьшенія выработки нефтяныхъ остатковъ, что, повидимому, необходимо поставить въ связь съ распространеніемъ въ Россіи примѣненія двигателей внутреннего сгорания, работающихъ на сырой нефти. Мазутъ, какъ топливо, какъ будто начинаетъ терять свое прежнее исключительное значеніе, хотя, конечно, то крупное сокращеніе выработки мазута, которое мы наблюдаемъ въ 1912 г., по сравненію съ 1911 г., нельзя отнести исключительно за счетъ двигателей внутреннего сгорания. Несравненно больше вліяне въ этомъ отношеніи въ теченіе 1912 г. оказалъ, конечно, переходъ многихъ потребителей жидкаго топлива, подъ вліяніемъ исключительно высокихъ цѣнъ на послѣднее, на другіе виды топлива. Точнаго учета размѣра этого перехода въ настоящее время, конечно, произведено быть не можетъ, но, по приблизительнымъ подсчетамъ «Нефт. Д.», нефтяное топливо въ теченіе отчетнаго года лишилось потребителей приблизительно на 25—26 милл. п., изъ которыхъ около 13 милл. п. приходится на долю фабрично-заводскихъ заведеній въ центральномъ районѣ, около 4—5 милл. п. на долю волжскаго пароходства и, наконецъ, около 8 милл. п. на долю желѣзныхъ дорогъ. Цифра эта, при надлежащихъ поправкахъ, очень хорошо совпадаетъ съ цифрою сокращенія вывоза нефти и нефтяныхъ остатковъ въ центрально-промышленный районъ, куда въ 1912 г. было вывезено всего 56,1 милл. п., противъ 72,5 милл. п., вывезенныхъ въ 1911 г. Детальный



подсчетъ, произведенный бакинскихъ статистическимъ бюро, размѣровъ потребления жидкаго топлива въ Рос- сии показывается также, что, противъ 270 милл. п., по- требленныхъ въ сезонъ 1911—12 г. въ сезонъ 1912—1913 г. потребление составило около 245 милл. п., что совершенно совпадаетъ съ только что указаннымъ раз- счетомъ вѣроятнаго сокращенія потребления нефти за счетъ другихъ видовъ топлива.

Для правильной оцѣнки указанного размѣра потре- бленія жидкаго топлива на внутреннихъ рынкахъ, при- ведемъ слѣдующую таблицу (въ милл. п.):

Годъ.	Запасы на 1 апрѣля.	Потребл. за операц. годъ.	Запасы на 1 ноября.
1909/10 . . . . .	84,1	284,1	214,6
1910/11 . . . . .	135,0	300,4	209,0
1911/12 . . . . .	116,4	296,1	186,3
1912/13 . . . . .	88,0	278,3	152,8
1913/14 . . . . .	64,0	223,1	116,2
1914/15 . . . . .	46,2	207,8	140,1
1915/16 . . . . .	71,0	213,0	145,0
1916/17 . . . . .	73,0	223,0	158,0
1917/18 . . . . .	81,0	252,0	163,5
1918/19 . . . . .	77,0	275,0	170,0
1919/20 . . . . .	60,0	245,0	—

Въ Астрахань за навигацію 1912 г. прибыло 229,0 милл. п. жидкаго топлива (на 43,6 милл. п. меньше преды- дущей навигаціи), вывезено же изъ Астрахани на вну- тренние рынки 216 милл. п. (на 44 милл. п. меньше предыдущей навигаціи). Несмотря, однако, на такое со- кращеніе доставки нефтяныхъ грузовъ въ Астрахань, по- ложеніе дѣлъ съ нефтяными товарами въ Баку за от- четный годъ, по сравненію съ двумя предыдущими го- дами, характеризовалось, въ общемъ, болѣе низкимъ уровнемъ, какъ видно изъ слѣдующихъ данныхъ (въ милл. п.):

Запасы <sup>1)</sup> на 1 января:

	1910.	1911.	1912.
нефть:			
на промыслахъ . . . . .	9,0	7,8	7,6
на заводахъ . . . . .	20,3	24,7	15,2
масла:			
освѣтительныя . . . . .	7,8	8,4	8,2
смазочныя . . . . .	2,2	2,5	2,0
соляровыя . . . . .	1,2	1,3	1,7
бензинъ и газولينъ . . . . .	0,5	0,4	0,3
нефтяные остатки . . . . .	43,4	50,9	29,8
прочіе продукты . . . . .	0,03	0,01	0,4

Итого . . . . .

Запасы <sup>1)</sup> на 1 апрѣля:

	1910.	1911.	1912.
нефть:			
на промыслахъ . . . . .	10,9	8,8	8,1
на заводахъ . . . . .	31,4	25,5	23,8
масла:			
освѣтительныя . . . . .	16,5	14,7	16,4
смазочныя . . . . .	2,6	2,7	2,3
соляровыя . . . . .	1,8	2,1	2,6
бензинъ и газولينъ . . . . .	0,4	0,4	0,3
нефтяные остатки . . . . .	65,4	86,1	49,1
прочіе продукты . . . . .	0,07	0,07	0,08

Итого . . . . .

Запасы <sup>1)</sup> на 1 ноября:

	1910.	1911.	1912.
нефть:			
на промыслахъ . . . . .	7,3	8,9	6,6
на заводахъ . . . . .	18,0	9,2	11,4
масла:			
освѣтительныя . . . . .	6,6	2,8	5,3
смазочныя . . . . .	1,8	1,2	1,6
соляровыя . . . . .	1,3	1,3	1,3
бензинъ и газولينъ . . . . .	0,2	0,4	0,6
нефтяные остатки . . . . .	23,6	5,9	6,4
прочіе продукты . . . . .	0,02	0,08	0,06

Итого . . . . .

Такимъ образомъ, несмотря на уменьшившійся от- пускъ нефтяныхъ грузовъ въ Астрахань, уровень запа- совъ въ Баку какъ бы указываетъ вообще на недооста- токъ товара въ предложеніи, что, конечно, внесло свою

<sup>1)</sup> Въ промысловомъ и заводскомъ районѣ.

долю въ дѣло того повышенія цѣнъ на нефтяные то- вары, которымъ ознаменовался отчетный годъ, хотя не- сомнѣнно, что въ дѣлѣ этого необычайнаго роста цѣнъ участвовалъ цѣлый рядъ факторовъ, главнымъ изъ ко- торыхъ является, конечно, необычайно повысившееся тре- бованіе на топливо со стороны русской потребляющей топливомъ промышленности и ж. д., которое, между про- чимъ, создало такъ называемый угольный голодъ.

Что касается цѣнъ на нефтяные про- дукты, то онѣ въ отчетномъ году дѣй- ствительно достигли необычайной, небывалой высоты, какъ видно изъ слѣдующей таблицы (въ милл. п.):

Нефть легкая въ Балаханахъ:

	1909.	1910.	1911.	1912.
Январь . . . . .	19,037	18,306	14,475	28,45
Февраль . . . . .	21,140	18,076	16,177	30,97
Мартъ . . . . .	22,464	16,454	17,365	34,42
Апрѣль . . . . .	21,910	14,359	18,112	32,72
Май . . . . .	21,879	13,960	19,972	34,57
Іюнь . . . . .	22,814	14,218	21,558	35,90
Іюль . . . . .	23,143	14,359	24,188	36,92
Августъ . . . . .	22,610	14,342	26,886	35,59
Сентябрь . . . . .	21,675	14,053	28,036	36,32
Октябрь . . . . .	19,377	14,047	24,051	36,01
Ноябрь . . . . .	18,261	14,334	24,12	37,96
Декабрь . . . . .	18,173	14,053	25,38	38,02

Средняя за годъ . . . . .

Мазутъ въ Черномъ Городѣ:

	1909.	1910.	1911.	1912.
Январь . . . . .	19,769	18,825	15,0	27,56
Февраль . . . . .	21,266	18,638	16,6	31,95
Мартъ . . . . .	21,605	17,492	17,5	32,46
Апрѣль . . . . .	22,076	15,481	18,3	32,96
Май . . . . .	21,042	14,573	19,5	34,40
Іюнь . . . . .	22,727	15,003	21,4	35,70
Іюль . . . . .	23,102	15,109	22,7	37,16
Августъ . . . . .	22,950	14,895	28,0	37,03
Сентябрь . . . . .	21,963	14,833	28,4	37,19
Октябрь . . . . .	20,091	14,424	24,6	36,53
Ноябрь . . . . .	18,678	14,911	24,12	37,74
Декабрь . . . . .	19,083	14,750	24,74	38,98

Средняя за годъ . . . . .

Керосинъ судової:

	1909.	1910.	1911.	1912.
Январь . . . . .	25,433	—	18,7	33,94
Февраль . . . . .	27,500	24,0	23,7	38,39
Мартъ . . . . .	32,059	20,165	—	44,43
Апрѣль . . . . .	31,761	17,470	24,0	40,08
Май . . . . .	28,759	16,330	26,0	41,24
Іюнь . . . . .	29,709	15,736	30,2	44,15
Іюль . . . . .	29,909	16,570	32,7	44,44
Августъ . . . . .	29,730	17,250	33,6	40,45
Сентябрь . . . . .	29,417	17,049	32,4	39,05
Октябрь . . . . .	26,857	17,203	29,7	41,33
Ноябрь . . . . .	24,112	28,0	31,46	50,16
Декабрь . . . . .	23,865	—	32,56	—

Средняя за годъ . . . . .

Столь высокія цѣны въ Баку создали для жидкаго топлива на внутреннихъ рынкахъ чрезвычайно тяжелое положеніе, и если бы одновременно съ этимъ не про- изошло рѣзкое повышеніе другихъ видовъ топлива, глав- нымъ образомъ, твердаго ископаемаго горючаго, то нефтяное топливо несомнѣнно потеряло бы несравненно больше потребителей, чѣмъ то случилось на самомъ дѣлѣ, какъ это показано выше. Въ самомъ дѣлѣ, цѣны на нефтяныя остатки въ теченіе 1912 г. на внутреннихъ рынкахъ достигла такой высоты, о которой еще не такъ дано нельзя было и думать. Вотъ нѣсколько цифръ, всвѣщающихъ этотъ вопросъ (коп. за п.):



	1910.	1911.	1912.
Сахара:	25	23—24	41
начало года . . . . .	22	28	45
середина года . . . . .	23—24	36	48
конецъ года . . . . .			
Нижний:	26 1/2	25—30	38—42
начало года . . . . .	23 1/2	31—31 1/2	44—45
середина года . . . . .	25 1/2	42—43	58 1/2—65
конецъ года . . . . .			
Москва:	36 1/2	34—38	46—50
начало года . . . . .	30—32	39—39 1/2	54—55 1/2
середина года . . . . .	34—37	51—53	68—74
конецъ года . . . . .			

Если, однако, мы замѣтимъ, что, напр., въ Москвѣ, въ теченіе 1912 г. цѣны возросли: на дрова (5/4 еловыя и осиновыя) съ 90—91 р. до 110—120 р. за вагонъ (въ 610 п.), на грушевыя антрациты — съ 24 1/2—26 к. до 28—29 1/2 к. и на донецкій к. уголь — съ 19 1/4—20 3/4 до 23 1/4 к. за п., то намъ станетъ вполне понятно, отчего нефтяное топливо потеряло за отчетный годъ сравнительно мало потребителей.

Что касается вопроса, почему Баку, въ которомъ добыча на старыхъ площадяхъ уменьшилась въ 1912 г. по сравненію съ 1911 г. всего на какихъ-нибудь 6 м. п., въ то время какъ на другихъ площадяхъ добыча даже возросла, такъ существенно понизило размѣръ своихъ отправокъ на внутренніе рынки, крайне нуждавшіеся въ жидкомъ топливѣ, то въ этомъ отношеніи необходимо отмѣтить, что въ отчетномъ году по сравненію съ 1911 г. усилился спросъ, а слѣдовательно, и отпускъ изъ Баку болѣе или менѣе по всѣмъ направленіямъ бакинскаго вывоза, благодаря чему внутренніе рынки, снабжавшіеся нефтяными товарами и изъ другихъ мѣстъ могли остаться со стороны Баку отчасти неудовлетворенными, хотя, конечно, самый вопросъ представляется весьма смутнымъ. Вывозъ нефтяныхъ грузовъ изъ Баку по различнымъ направленіямъ характеризуется слѣдующими цифрами (въ милл. пуд.):

	Освѣтит. масла:		Нефть:		Нефтяные остатки:		Общій отпускъ всѣхъ нефтян. продуктовъ:	
	1911.	1912.	1911.	1912.	1911.	1912.	1911.	1912.
По закавказской жел. дор. . . . .	26,3	24,8	12,5	9,7	6,4	8,7	40,6	41,7
По керосинопроводу въ Батумъ.	23,5	21,9	—	—	—	—	—	—

	Освѣтит. масла:		Нефть:		Нефтяные остатки:		Общій отпускъ всѣхъ нефтян. продуктовъ:	
	1911.	1912.	1911.	1912.	1911.	1912.	1911.	1912.
По Каспійскому морю . . . . .	51,9	54,6	34,5	40,1	23,7	19,6	330,8	299,6
По Каспійскому морю:								
въ Астрахань.	45,3	45,3	32,3	36,1	218,5	178,5	302,9	268,2
въ Петровскъ.	2,8	4,6	1,2	2,3	0,3	0,3	4,7	7,6
Въ Закаспійскую область . . . . .	2,6	3,0	0,8	1,2	13,6	11,1	17,1	15,4
Въ Персію . . . . .	1,1	1,7	—	0,007	0,2	0,2	1,3	1,9

Говоря о вывозѣ нефтяныхъ продуктовъ изъ Баку, нельзя не отмѣтить хотя бы въ самыхъ краткихъ чертахъ объ условіяхъ морской (по Каспійскому морю), а также рѣчной (къ Волгѣ) доставки, причемъ ближайшее разсмотрѣніе этого вопроса показываетъ намъ, что несмотря на отмѣченныя выше крайне высокія цѣны на нефтяные продукты въ отчетномъ году фрахты отличались по сравненію съ двумя предыдущими годами не только отсутствіемъ повышенія, но даже отчасти понижались, какъ видно изъ слѣдующаго сопоставленія (въ коп. за пуд.):

	1910.	1911.	1912.
Перевозка на паровыхъ судахъ нефти и мазута:			
изъ Баку въ Астрахань . . . . .	3 1/4—4,0	2,0—3 1/4	3—2 1/2
отъ Астрахани до Царицына <sup>1)</sup> . . . . .	1/4	0,56—0,60	0,85
отъ Астрахани до Нижняго <sup>1)</sup> . . . . .	2,77—2,90	2,90	2,75
отъ Астрахани до Перми <sup>1)</sup> . . . . .	—	3,60	3,32

причемъ слѣдуетъ отмѣтить, что для волжскихъ фрахтовъ въ 1912 г. % топлива былъ пониженъ по сравненію съ 1911 г. на 18—20%.

Такимъ образомъ положеніе флота, перевозящаго нефтяные грузы, поскольку онъ не принадлежитъ нефтепромышленнымъ фирмамъ, въ 1912 г. нельзя не признать весьма тяжелымъ.

И. Корзунинъ.

## Австрійскій законопроектъ о промышленныхъ моделяхъ <sup>2)</sup>.

Подъ именемъ модели разумѣютъ образецъ внѣшней формы промышленнаго произведенія. Въ зависимости отъ того, касается ли образецъ только поверхности предмета (напр. образецъ шелковой, шерстяной, бумажной ткани или обоевъ), или же таковой относится ко всей формѣ его массы (напр. образецъ шляпы, кольца, ручной перевязи и т. п.), различаютъ плоскостные образцы или, точнѣе говоря, рисунки отъ моделей въ тѣсномъ смыслѣ этого слова. Съ точки зрѣнія права рисунки и модели трактуются совершенно одинаково и въ этомъ отношеніи гораздо существеннѣе различіе, проводимое между общепольными (утилитарными) моделями и эстетическими (вкусовыми). Подъ именемъ послѣднихъ разумѣютъ такіе модели, гдѣ самая внѣшняя форма, какъ это имѣетъ мѣсто и въ художественныхъ произведеніяхъ, служитъ только

цѣли красоты, предназначена производить извѣстное эстетическое впечатлѣніе, таковы приведенные выше въ видѣ примѣра плоскостные образцы, а равно такимъ же свойствомъ обладаютъ, напр., модели лампы, преспапье, шляпы и т. п., если, создавая ихъ, заботились только объ одной красотѣ формы. Утилитарныя или общепольныя модели имѣютъ цѣлью, посредствомъ приданія предмету новой формы, достичь, какъ это имѣетъ мѣсто при изобрѣтеніяхъ, какого либо технического эффекта, увеличить полезность, улучшить практическую пригодность данной вещи, напр. внести такіе измѣненія въ механизмъ, которыя или облегчаютъ приведеніе его въ дѣйствіе, или количественно увеличиваютъ его работу. Такія, напр., измѣненія формы бутылки, которыя обезпечиваютъ полное ея опорожненіе, или измѣненія формы пряжки, коими достигается легкое ея застегиваніе и затрудняется произвольное отстегиваніе, а равно всѣ вообще такіе измѣненія формы предмета, съ которыми сопряжены подобныя послѣдствія въ самомъ назначеніи предмета, составляютъ предметъ общепольныхъ моделей. Дѣленіе моделей на общепольныя и

<sup>1)</sup> Суда доставщиковъ.

<sup>2)</sup> Вопросъ о защитѣ моделей былъ уже освѣщенъ на страницахъ «Вѣстника Финансовъ» въ статьѣ одного изъ авторитетнѣйшихъ писателей по защитѣ промышленной собственности берлинскаго проф. д-ра Альб. Остеррита «Защита промышленныхъ образцовъ и моделей», помѣщенной въ № 28 «Вѣстника Финансовъ» за 1911 годъ.



вкусовая сравнительно недавняго происхожденія и ведетъ свое начало отъ одного рѣшенія прежняго верховнаго нѣмецкаго суда, который однажды въ 1878 году разъяснилъ, что германскій законъ о моделяхъ 1876 года относится исключительно къ вкусовымъ (эстетическимъ) моделямъ и совершенно не касается общепользныхъ моделей, защита коихъ должна быть осуществлена на основаніи патентнаго закона. Въ 1891 году въ Германіи былъ изданъ спеціальнѣйшій законъ, предоставляющій общепользнымъ моделямъ, такъ называемымъ «малымъ изобрѣтеніямъ», скорую и дешевую защиту, менее продолжительную по своему сроку, нежели та, которую даетъ патентъ на изобрѣтеніе. Этому примѣру послѣдовала въ скоромъ времени Японія, но другія государства, а, въ частности, Франція, Англія и Соединенные Штаты Сѣв. Америки, продолжаютъ оказывать защиту только эстетическимъ (вкусовымъ) моделямъ, и даютъ охрану утилитарнымъ образцамъ лишь на основаніи патентныхъ законовъ, и то только постольку, поскольку постановленія этихъ послѣднихъ могутъ быть въ каждомъ отдѣльномъ случаѣ примѣнены къ общепользнымъ моделямъ.

Защита моделей была установлена въ Австріи закономъ отъ 7 декабря 1858 года, каковой законъ, съ нѣкоторыми измѣненіями, внесенными въ него въ 1865 г., сохранилъ силу и до настоящаго времени. Со времени изданія этого закона потребности промышленности, а, въ особенности, художественной промышленности, намного расширились, а соотвѣтственно и защита моделей стали придавать гораздо большее, чѣмъ прежде, значеніе.

Если въ 1876 году общее число зарегистрированныхъ во всей Австріи моделей выражалось въ цифрѣ 2.435, то уже черезъ десятилѣтіе—въ 1886 году число это возросло вдвое и достигло 5.970; въ 1896 году насчитывалось 9.415 защищенныхъ моделей, въ 1906 году—14.912, каковая максимальная цифра болѣе уже не повторялась и въ 1912 году число зарегистрированныхъ моделей было 12.638. Изъ приведенныхъ цифръ уже ясно, насколько давно дѣйствующій нынѣ законъ пересталъ уже соотвѣтствовать потребностямъ промышленности.

Главными недостатками теперешняго закона признаются непомѣрно малая продолжительность защиты—максимально 3 года—неудобства процесса заявки, а, главное, недостаточная правовая защита зарегистрированныхъ моделей. Хотя практикою примѣненія закона защита распространена и на общепользныя модели, однако правовая охрана этихъ моделей закономъ, рассчитаннымъ по всей своей конструкции на защиту только эстетическихъ (вкусовыхъ) моделей, совершенно неудовлетворительна. Призывъ къ охранѣ общепользныхъ моделей, которую, вслѣдствіе ея дешевизны, обыкновенно именуютъ патентомъ для бѣдныхъ людей, раздается, однако, не только изъ сферъ, причастныхъ къ такъ называемому «движенію среднихъ классовъ» (Mittelstandsbewegung), но и слышится отъ представителей крупной промышленности, гдѣ потребность въ такой защитѣ одинаково чувствуется, какъ и въ средней и мелкой промышленности. Работы австрійскаго правительства по созданію новаго закона о защитѣ моделей начались еще съ 1880 года и въ 1900 г. правительственный законопроектъ былъ препровожденъ на заключеніе заинтересованныхъ круговъ; переработанный затѣмъ согласно замѣчаніямъ этихъ послѣднихъ, означенный проектъ внесенъ недавно на разсмотрѣніе законодательнаго собранія.

Этотъ проектъ направленъ одинаково на защиту и общепользныхъ и эстетическихъ моделей. Многіе параграфы его относятся поэтому къ обоимъ родамъ моделей, различіемъ въ природѣ какъ однихъ, такъ и другихъ моделей, проектъ даетъ различныя правила для каждого

рода моделей въ отдѣльности. Въ первомъ же параграфѣ проектъ содержитъ такое опредѣленіе понятія модели: «моделью по смыслу этого закона признается каждый образецъ для внѣшней формы промышленнаго произведенія одинаково, какъ въ томъ случаѣ, когда форма предназначена воздѣйствовать на эстетическое чувство (вкусовая модель), такъ и тогда, когда она служитъ для какой либо утилитарной цѣли (общепользная модель)».

Модели не подлежатъ охранѣ закона, если сами онѣ или товары, для коихъ онѣ предназначены, безнравственны, угрожаютъ здоровью людей, противны общественному порядку или предназначены вводить публику въ заблужденіе. Равнымъ образомъ не пользуются защитой модели, содержащія портреты императора или членовъ императорской фамиліи, изображеніе императорскаго орла, государственныхъ или общественныхъ гербовъ, за исключеніемъ случаевъ, когда заявитель имѣетъ право употреблять такія изображенія въ моделяхъ.

Приведенное постановленіе распространяется и на случаи, когда воспроизведенія императорскаго орла или гербовъ, хотя и не соотвѣтствуютъ официальному ихъ изображенію, но таковы, что могутъ вызвать въ публикѣ смѣшеніе съ императорскимъ орломъ или гербами.

Защитою пользуются только такія модели, которыя ко времени ихъ заявленія отличались новизною. Модель не считается новою, если она описана или изображена въ какомъ-либо опубликованномъ печатномъ произведеніи или, если сдѣланная по этой модели промышленныя произведенія пущены въ оборотъ, выставлены гдѣ-либо для публичнаго обозрѣнія или открыто использованы внутри страны, если уже они защищены или были защищены посредствомъ патента или въ качествѣ модели или составляютъ предметъ уже сдѣланной заявки для полученія патента или для защиты въ качествѣ модели. Для утраты моделью свойства новизны недостаточно, однако, одного только того обстоятельства, что образецъ формы, составляющей предметъ модели, былъ самъ по себѣ уже описанъ, изображенъ, употребленъ въ дѣло или защищенъ. Модель перестаетъ быть новой только, если описаніе, изобрѣтеніе и прочее относилось къ товарамъ заявителя модели.

Въ отношеніи эстетическихъ моделей сфера защиты распространяется на произведенія, отнесенныя къ одной и той же группѣ товаровъ; такимъ образомъ, защита ограничена предѣлами одной товарной группы, составъ которыхъ устанавливается административнымъ распоряженіемъ. Проектъ такого административнаго декрета предусматриваетъ до 40 группъ. Напр., одну группу составляютъ шнурки, нитки, бумага, шелкъ, другую—произведенія крученія и тисненія—кружева, одѣяла, ковры, линолеумъ и т. п. (кромѣ обоевъ, входящихъ въ иную группу). Поэтому если, напр., какая-либо модель уже извѣстная для ковровъ заявлена затѣмъ для обоевъ, то она подлежитъ правовой охранѣ, ибо для другой группы товаровъ, въ данномъ случаѣ для обоевъ и другихъ бумажныхъ произведеній, она должна быть разсматриваема въ качествѣ новой. Равнымъ образомъ напр. кондитерское печеніе въ видѣ сигары не утрачиваетъ своей новизны отъ того, что сама по себѣ форма сигары издавна извѣстна.

Для общепользныхъ моделей сфера защиты, соотвѣтственно иной ихъ природѣ, опредѣлена совершенно другимъ образомъ. Охранѣ подлежатъ всѣ промышленныя произведенія, каковы бы ни были матеріалъ, изъ котораго они сдѣланы, если только защищенная внѣшняя форма служитъ одной и той же цѣли, ибо поскольку это свойство въ наличности, постольку дѣло идетъ въ концѣ концовъ объ одной и той же утилитарной модели.

Право на охрану модели принадлежитъ ея создателю или его правопреемнику. При заявкѣ модели нѣтъ,



№ 84.

много, необходимости доказывать свое авторство на модель. Заявитель предполагается создателем модели, но доказательство противного и настоящий управомоченный должен, если модель защищена на чужое имя, доказать искъ о признаніи его права на модель и о перенесеніи на его имя защиты. Если модель создана по заказу за особое вознагражденіе или при исполненіи служебныхъ обязанностей въ какомъ-либо предпріятіи, то право на защиту принадлежит, поскольку иное не будетъ установлено договоромъ сторонъ или условіями найма, заказчику или владѣльцу предпріятія.

Право на защиту модели пріобрѣтается путемъ записи модели въ реестръ. Право это заключается въ исключительномъ полномочіи снабжать произведенія, относящіеся къ сферѣ защиты данной модели, изобретениями этой последней<sup>1)</sup> или дѣлать ихъ по модели, или подобнымъ образомъ сдѣланныя произведенія употреблять въ промысловыхъ цѣляхъ, пускать ихъ въ оборотъ и на продажу. Однако, несмотря на регистрацію модели, тотъ, кто до времени ея заявки употребляетъ ее вполнѣ добросовѣстно въ предѣлахъ защитной ея сферы или сдѣлалъ для сего всѣ необходимыя приготовления, управомоченъ и къ дальнѣйшему пользованію въ своемъ промыслѣ этою моделью. Такое постановленіе имѣетъ цѣлью обезпечить послѣдовательное развитіе производства и предупредить возможность, чтобы предпріятіе, которое ко времени заявки другимъ лицомъ модели, какъ разъ ее для себя выработало или закончило всѣ приспособленія для этого, было бы, въ силу возникшаго въ пользу другого лица права, лишено плодовъ своего труда и дальнѣйшаго пользованія своей моделью.

Охрана вкусовыхъ моделей продолжается максимумъ 15 лѣтъ, общепользовныхъ—6 лѣтъ (патентовъ на изобрѣтенія—15 лѣтъ). Но столь продолжительная защита предоставляется только при условіи своевременной уплаты причитающихся за охрану сборовъ. Последніе исчисляются по трехлѣтіямъ и уплачиваются впередъ за каждые три года. Для вкусовыхъ моделей пошлины исчисляются въ возрастающей прогрессіи по 3 кроны<sup>2)</sup> за каждое трехлѣтіе, т. е. первые три года платится три кроны, вторые три года—шесть кронъ, третьи—девять кронъ и т. д. и въ послѣдніе трехлѣтіе (13—15 годы)—пятнадцать кронъ. Если защита, однако, охватываетъ болѣе, чѣмъ три товарныя группы, то за каждую послѣдующую группу уплачивается еще разъ полная годовая плата. За охрану утилитарныхъ моделей взимается пошлина въ первое трехлѣтіе въ суммѣ 30 кронъ, во второе 60 кронъ.

Съ правомъ исключительнаго использованія зарегистрированной модели тѣмъ, въ чью пользу она охраняется, связана и обязанность примѣнять данную модель для промышленныхъ произведеній, изготовляемыхъ внутри страны и тѣмъ содѣйствовать развитію національной промышленности. Эта обязанность приведенія въ исполненіе, которая съ особою строгостью проведена въ австрійскомъ патентномъ правѣ, значительно ослаблена по проекту закона о защитѣ моделей. Владѣльцу модели запрещено лишь одно, а именно, вмѣсто того, чтобы самому изготовлять или поручать изготовленіе по модели кому-либо изъ живущихъ внутри страны, покрывать національную потребность въ данномъ предметѣ вывозомъ его изъ заграницы. И даже этотъ запрещенный закономъ ввозъ самъ по себѣ не влечетъ для владѣльца модели какой-либо невыгоды и таковая можетъ возникнуть лишь въ случаѣ иска кого-либо, когда, по разсмотрѣніи дѣла въ общемъ судебномъ по-

рядѣ, можетъ быть отнято исключительное право на модель и тѣмъ самымъ погашено на будущее время само это право. Отнятіе права на модель можетъ имѣть, однако, мѣсто только въ томъ случаѣ, если управомоченный не оправдываетъ своихъ дѣйствій какими-либо серьезными основаніями; далѣе, допустимъ ввозъ изъ государствъ, предоставляющихъ защиту моделей на началѣ взаимности или при ввозѣ фабрикатовъ переработанныхъ изъ вывезеннаго изъ страны сырья.

Подданные иностранныхъ государствъ, которые не проживаютъ въ Австріи и не имѣютъ на ея территоріи промышленнаго заведенія, пользуются защитой для своихъ моделей только при условіи обоюдности; при этомъ совершенно безразлично установлена или эта взаимность путемъ особаго договора между государствами или же она вытекаетъ изъ постановленій національнаго законодательства.

Всѣ дѣла по охранѣ моделей предположено сосредоточить въ патентамтѣ. Для разрѣшенія заявокъ моделей будетъ образовано особое отдѣленіе (такъ наз. Anmelde-Abteilung) и затѣмъ для разсмотрѣнія жалобъ на постановленія этого отдѣленія второе въ видѣ апелляціонной инстанціи (такъ наз. Beschwerde Abteilung). Постановленія послѣдняго дальнѣйшему обжалованію уже не подлежатъ. Далѣе будетъ сформировано еще отдѣленіе для разсмотрѣнія вопросовъ по отнятію правъ на модель и погашенія правомочій, а равно для признанія правъ и преждепользованія (такъ наз. Nichtigkeitsabteilung). Постановленія этого отдѣленія подлежатъ обжалованію въ патентный судъ (такъ наз. Patentgerichtshof), рѣшающій дѣло уже окончательно.

Для освѣщенія нѣкоторыхъ вопросовъ могутъ быть образованы особая экспертная коммисіи въ составѣ художниковъ, знатоковъ искусства, промышленниковъ, техниковъ и другихъ лицъ, могущихъ быть полезными при изученіи дѣлъ о моделяхъ. Патентамтѣ и судъ могутъ приглашать для дачи заключеній или всю коллегію въ полномъ составѣ, или отдѣльныхъ ея членовъ. Кромѣ того, судамъ предоставляется право, когда они это признаютъ нужнымъ для уясненія дѣла, по заслушаніи заключенія экспертовъ, запрашивать еще и отзывъ патентамта.

Заявка моделей въ патентамтѣ происходитъ въ письменной формѣ. Въ заявленіи должно быть точно обозначено, касается ли данная заявка эстетической модели или же утилитарной и въ первомъ случаѣ, на какія товарныя группы должна быть распространена защита. Одновременно съ заявкой вносится особая пошлина въ 2 кроны и сборъ за первое трехлѣтіе. Вмѣстѣ съ заявкой должна быть представлена и сама модель или явственное ея изображеніе. Последнее допустимо только тогда, когда представленіе самого произведенія, вслѣдствіе его величины, вѣса или по другимъ какимъ либо основаніямъ, неудобно. Сверхъ того, должно быть письменно изложено, на что испрашивается охрана, причемъ въ отношеніи эстетическихъ моделей должно быть указано, что, именно, въ представленномъ образцѣ промышленнаго произведенія или его изображенія должно почитаться за защищаемую модель, въ отношеніи же утилитарныхъ моделей подлежить точному обозначенію цѣль и служащая къ достиженію ея своеобразная внѣшняя форма.

При представленіи эстетической модели можетъ быть заявлено требованіе о секретномъ ея храненіи. Такое требованіе подлежитъ удовлетворенію и тогда въ теченіе трехъ лѣтъ (если ранѣе не будетъ погашено самое право на модель или если владѣлецъ не откажется отъ тайнаго ея храненія) данная модель сохраняется въ тайнѣ, т. е. безъ разрѣшенія владѣльца не можетъ быть показываема третьимъ лицамъ.

<sup>1)</sup> Что относится, напр., къ рисункамъ. *Ред.*

<sup>2)</sup> Австрійская крона составляетъ 39 1/3 коп. *Ред.*



Значительным упрощением и удешевлением процесса заявки является допущение комплекса моделей.

Въ тѣхъ случаяхъ, когда однимъ и тѣмъ же лицомъ заявлено для тѣхъ же самыхъ товарныхъ группъ нѣсколько моделей, числомъ не свыше пятидесяти, причемъ онѣ подлежатъ или всѣмъ или всѣмъ тайному храненію, допустима одна по всѣмъ моделямъ общая заявка. Удешевленіе выражается въ томъ, что первоначальная пошлина (2 кроны) платится за весь комплексъ моделей, какъ будто это была лишь одна модель, а ежегодные сборы значительно понижены. Въ первое трехлѣтіе за комплексъ до 10 моделей платится 10 кр., за комплексъ 11—30 штукъ—20 кронъ, 31—50 шт.—30 кронъ и съ каждымъ послѣдующимъ трехлѣтіемъ приведенныя ставки сборовъ возрастаютъ на 10 кронъ (т. е. второе трехлѣтіе обходится соответственно 20, 30, 40 кронъ.)

Заявка моделей подвергается разсмотрѣнію въ патентамтѣ. При этомъ разсмотрѣнію подлежитъ провѣрка, соответствуетъ ли заявка формальнымъ условіямъ закона, а также можетъ ли заявленная модель быть признана моделью, съ точки зрѣнія закона, и пользуется ли она правомъ на законную охрану. Новизна модели обыкновенно не провѣряется, хотя патентамту и предоставлена возможность, если онъ найдетъ нужнымъ, произвести и эту провѣрку. По общему правилу модели регистрируются безъ провѣрки ихъ новизны, ибо такую провѣрку патентамтъ производитъ лишь въ тѣхъ случаяхъ, когда она не стоитъ никакого труда, т. е. когда дѣло идетъ объ общеизвѣстной модели. Во всѣхъ же остальныхъ случаяхъ предоставляется тѣмъ лицамъ, кои утверждаютъ, что модель не нова, а поэтому и правовая ея охрана ничтожна, домогаться путемъ жалобы на имя патентамта погашенія права на данную модель.

Если заявка должна быть взята обратно, то, предварительно, заявителю предоставляется возможность дать объясненія и исправить недостатки заявки. Если оснований для отклоненія заявки не имѣется, то заявителю выдается свидѣтельство, а модель заносится въ реестръ. Послѣдній публиченъ и открытъ для обозрѣнія каждому желающему. Въ реестръ заносятся передачи права на модель и залоговыя обремененія, каковыя правоизмѣненія получаютъ силу лишь со времени ихъ регистраціи. Если кому либо предоставлено право пользованія моделью (лиценція), то оно имѣетъ силу противъ позднѣйшаго пріобрѣтателя модели, а равно противъ третьихъ лицъ только по занесеніи лиценціи въ реестръ. Въ остальномъ лиценція получаетъ силу путемъ одного только договора, причемъ стороны свободны въ установленіи условій и содержанія лиценціи. Въ частности, допустима исключительная лиценція, заранее устраняющая возможность предоставленія затѣмъ лиценціи другимъ лицамъ и такая лиценція, по занесеніи ея въ реестръ, получаетъ абсолютную силу дѣйствія противъ всякаго, кто не пріобрѣлъ ранѣе этого момента права на пользование моделью.

Нарушеніе права на модель имѣетъ мѣсто, когда кто либо неправомѣрно снабжаетъ моделью или дѣлаетъ по модели какое либо промышленное произведеніе изъ обла- сти модельной охраны, или сдѣланное по модели произ- веденіе используетъ въ промысловыхъ цѣляхъ—пускаетъ въ оборотъ и на продажу. Нарушеніе права на модель одинаково на-лицо, какъ въ случаѣ, когда защищенная модель заимствована въ неизмѣнномъ видѣ, такъ и когда она незначительно модифицирована или когда для из- готовленія употребленъ какой-либо иной способъ (напр. модель литографіи, печатаніе и т. п.). Для эстетическихъ моделей безразличны увеличенія и уменьшенія, а равно варианты, коими не измѣняется общее впечатлѣніе отъ

модели, а для общепотребительныхъ моделей безраз- личны тѣ модификаціи, кои не оказываютъ воздѣйствія на утилитарную цѣль.

Нарушеніе права на модель даетъ основаніе управомоченному къ иску, направленному на прекраще- ніе дальнѣйшаго нарушенія принадлежащаго ему права и на уничтоженіе средствъ, служащихъ для нарушенія права, т. е. предметовъ, изготовленныхъ путемъ испол- зованія модели, на измѣненіе вспомогательныхъ приспособленій для изготовленія такихъ предметовъ, поскольку они въ обладаніи у нарушителя, и къ выплатѣ незако- номѣрнаго обогащенія, т. е. излишка, полученнаго на- рушителемъ вслѣдствіе использованія имъ чужой модели. Если же нарушитель дѣйствовалъ недобросовѣстно и ему можетъ быть вменена вина, то онъ обязанъ возмѣстить ущербъ, имъ нанесенный, въ полномъ размѣрѣ вплоть до недостающей прибыли и, сверхъ того заплатить опре- дѣленную сумму за волненіе, непріятности и вообще чисто личный вредъ, причиненный управомоченному. Но если нарушеніе права на модель произведено въ отно- шеніи тайно хранимой модели до истеченія срока тай- наго храненія, то управомоченный не можетъ предъявить, до истеченія срока тайнаго храненія, ни одного изъ пе- речисленныхъ выше исковъ. Поэтому, если онъ желаетъ охранять свое право, онъ долженъ или выждать окон- чаніе срока тайнаго храненія, или отказаться отъ та- кового до срока. Но и въ этомъ послѣднемъ случаѣ въ отношеніи ранѣе учиненныхъ нарушеній онъ лишень права на возмѣщеніе убытковъ и на выдачу незаконнаго обогащенія.

Намѣренное и сознательное нарушеніе права на мо- дели составляетъ преступленіе, которое карается судомъ по жалобѣ потерпѣвшихъ арестомъ до трехъ мѣсяцевъ или штрафомъ до 1.000 кронъ, либо тѣмъ и другимъ вмѣстѣ. Если уголовный судъ признаетъ наличность пре- ступнаго нарушенія права на модель, но виновный не подлежитъ наказанію (напр., не можетъ быть доказана завѣдомость поступка, истекла давность для наказанія), то, несмотря на оправданіе обвиняемаго, можетъ быть сдѣлано постановленіе объ уничтоженіи изготовленныхъ промышленныхъ произведеній и на измѣненіе вспомога- тельныхъ средствъ и приспособленій, служащихъ для ихъ изготовленія. Далѣе уголовный судъ можетъ, въ случаѣ обвинительнаго приговора по просьбѣ потерпѣвшаго, въ случаѣ оправдательнаго по просьбѣ оправданнаго, поста- новить объ опубликованіи приговора въ періодическихъ изданіяхъ на счетъ проигравшей стороны.

Весьма важное значеніе имѣетъ искъ объ установле- ніи извѣстнаго факта, каковой могъ бы имѣть въ Ав- стріи большое примѣненіе въ патентномъ правѣ.

Посредствомъ такого иска всякій, кто хочетъ снаб- дить моделью какое либо произведеніе, или изготовлять таковое по модели, или пустить подобное произведеніе въ оборотъ, или какимъ либо инымъ образомъ исполь- зовать, и опасается жалобы со стороны управомоченнаго, можетъ обезпечить себя противъ этого тѣмъ, что онъ предлагаетъ патентамту установить входитъ ли данная модель въ защитную сферу чьего либо права на модель и можетъ ли промысловое использование этой модели повлечь за собой чей либо искъ, основанный на правѣ использования модели невозможень никакой шагъ въ судебномъ порядкѣ, имѣющій своимъ основаніемъ нару- шеніе модельнаго права. Этотъ искъ, который не подле- житъ вчиненію только противъ въ тайнѣ хранимой мо- делью, можетъ быть весьма полезенъ осторожному про- мышленнику.

Преступленіемъ почитается и т. ск. модельное самозван- ство. Послѣднее имѣетъ мѣсто, когда кто-либо снабжаетъ промышленное произведеніе такимъ обозначеніемъ, ко-

торое можетъ в-  
явленіе о томъ,  
щищеннымъ пра-  
ствують распрос-  
средствомъ объ-  
бовъ публичнаго  
Описанное  
учрежденіями и  
устраненіемъ в-  
обходимыхъ сл-  
уничтоженіи  
ніями.

Резюмируя

На темн-  
винцій Тур-  
свѣтлой по-  
вліянія и б-  
Суэзскаго  
Но домини-  
вленіи Пал-  
иѣмцевъ и  
уже давно  
чески-религ-  
тившее шв-  
вскорѣ выр-  
скохозяйст-  
И если при-  
ряться съ  
вительства,  
условія эт-  
Нѣмецкая  
потому, что  
ціонномъ  
африканскі  
акклимати-  
имѣютъ ос-  
маній, и е-  
ріаломъ  
правительс-  
ніи и, гла-  
ціонная во-  
Европы о-  
прочимъ,  
minimum

Если

въ Турец-

зается и

огромное

ные земле

нѣхъ, ка

еврен ши

хозяйство

культури

сравнители

на неболь

ные капит

холмы по

покрываю



твое можетъ возбуждать въ публикѣ ложное представление о томъ, будто данное произведение является законнымъ правомъ на модель или когда кто способенъ распространяетъ такихъ ложныхъ свѣдѣній посредствомъ объявленій, циркуляровъ и другихъ способовъ публичнаго оповѣщенія.

Описанное преступленіе карается административными вѣдомствами штрафомъ до 500 кронъ и, кромѣ того, вѣдомства вводящихъ въ заблужденіе указаній; въ необходимыхъ случаяхъ можетъ быть постановлено и уничтоженіе предметовъ, снабженныхъ такими указаніями.

Резюмируя все сказанное, нельзя не признать, что

разсматриваемый законопроектъ вводитъ много существенныхъ улучшеній, по сравненію съ теперешнимъ положеніемъ правовой защиты моделей, причемъ эти усовершенствованія касаются какъ основныхъ началъ, такъ и деталей (проектъ состоитъ изъ 86 параграфовъ).

Остается лишь пожелать скорѣйшаго превращенія законопроекта въ законъ, дабы тѣ изъ его постановленій, кои составляютъ новшество и не для одной только Австріи, могли получить въ практикѣ примѣненія закона свое первое жизненное испытаніе.

Профессоръ вѣнскаго университета  
Д-ръ Эммануилъ Адлеръ.

Вѣна.

## Къ торговому балансу яфѣскаго порта.

I.

На темномъ фонѣ экономики малоазійскихъ провинцій Турціи одна Палестина является сравнительно свѣтлой полосой. Безъ сомнѣнія, здѣсь не остается безъ вліянія и близость возродившагося Египта, и сосѣдство Суэзскаго канала, и, конечно, значеніе Святыхъ мѣстъ. Но доминирующимъ факторомъ въ экономическомъ оживленіи Палестины является иммиграція въ эту область нѣмцевъ и евреевъ, — главнымъ образомъ, евреевъ. Нѣмцы уже давно перестали эмигрировать въ Палестину. Мистически-религіозное теченіе секты «храмовниковъ», охватившее швабскихъ христіанъ лѣтъ сорокъ тому назадъ, скорѣй выродилось въ обыкновенную прозаическую сельскохозяйственную и торгово-ремесленную колонизацію. И если при наличности религіознаго идеала можно мириться съ условіями тяжелаго режима турецкаго правительства, то въ обычной колонизаціонной жизни условія эти парализуютъ всякую дальнѣйшую работу. Нѣмецкая колонизація въ Палестинѣ не развивается еще потому, что германскій народъ нуждается въ колонизаціонномъ элементѣ для заселенія своихъ новыхъ южно-африканскихъ владѣній. И палестинскіе нѣмцы, хорошо акклиматизированные для южно-африканскихъ условій, имѣютъ особыя преимущества предъ выходцами изъ Германіи, и естественно являются самымъ желаннымъ матеріаломъ для колонизаціоннаго вѣдомства германскаго правительства. Иное дѣло — евреи, выходцы изъ Румыніи и, главнымъ образомъ, изъ Россіи. Широкая эмиграціонная волна, выбрасывающая ежегодно изъ восточной Европы около ста тысячъ евреевъ, достигаетъ, между прочимъ, и береговъ Сиріи и Палестины, гдѣ остаются минимумъ по нѣскольку сотъ человѣкъ въ годъ.

Если мы не ошибаемся, Палестина — единственная въ Турецкой имперіи область, гдѣ населеніе увеличивается и за счетъ иммиграціи. Евреи-эмигранты внесли огромное оживленіе въ сельское хозяйство. Непривычные землеробы, да еще при крайне невыгодныхъ условіяхъ, какія доставляетъ турецкая система обложенія, евреи широко развиваютъ здѣсь интенсивное сельское хозяйство. Интенсификація даетъ имъ возможность культивировать не пригодныя для посѣвовъ и легко, сравнительно, покупаемыя у арабовъ почвы и помѣщать на небольшихъ участкахъ много рабочихъ рукъ и крупные капиталы. Въ Палестинѣ воздѣлываются суглинистые холмы подъ виноградники и миндаль, большія площади покрываются масличными лѣсами, и искусственное оро-

шеніе подъ благодатнымъ небомъ обѣтованной земли творить чудеса. Румынскій или русскій еврей земледѣлемъ на родинѣ не занимался. Эмигрируя въ Палестину, онъ понимаетъ, что, если онъ вынужденъ здѣсь искать свой хлѣбъ въ занятіи землей, то эту новую отрасль надо изучить, и учиться нужно не у туземцевъ-арабовъ, которые бѣдствуютъ, пробиваясь какъ-нибудь. Еврей-эмигранты получили учителей въ лицѣ агрономовъ и инструкторовъ, командированныхъ сюда для этой цѣли барономъ Эдмундомъ Ротшильдомъ. Онъ же и снабдилъ колонизацію необходимымъ капиталомъ. Остальное сдѣлала еврейская смѣшленность и энергія, сравнительная интеллигентность и глубокое сознаніе необходимости кооперативнаго начала. Прибавьте къ этому моральные факторы, мотивы религіозные и національные, естественно окрыляющіе потомковъ Іудеи въ Палестинѣ, и станетъ яснымъ, какимъ экономическимъ рычагомъ является эмиграція евреевъ въ этой области мало-азійской Турціи.

Цифры опредѣленно говорятъ о прогрессивномъ ростѣ народнаго хозяйства края. Черезъ яфѣскій портъ было ввезено товаровъ (въ ф. ст.):

Въ 1909 г. . . . .	973.143
» 1910 » . . . . .	1.002.450
» 1911 » . . . . .	1.169.910

Проявляютъ склонность къ повышенію и цифры вывоза черезъ тотъ же яфѣскій портъ, обслуживающій іерусалимъ и весь его округъ, включая и новыя нѣмецкія и еврейскія колоніи. Экспортъ товаровъ былъ за тѣ же годы слѣдующій (въ ф. ст.):

Въ 1909 г. . . . .	560.935
» 1910 » . . . . .	636.145
» 1911 » . . . . .	710.660

Переведя эти суммы на русскую валюту и выражая ихъ круглыми суммами, торговые итоги за 1911 г. будутъ представлены: импортъ — около 12 милл. р. противъ экспорта приблизительно въ 7 милл. р. Ясно, что область еще не въ состояніи прокормить себя и ввозить миллионы на пять больше, чѣмъ она можетъ отпустить. Чѣмъ же эти неравные итоги балансируются? Экономическій дефицитъ покрывается доходами отъ туристовъ и пилигримовъ и, главнымъ образомъ, тѣми значительными суммами, которыя доставляются жертвователями всѣхъ монотеистическихъ исповѣданій на содержаніе религіозныхъ, благотворительныхъ и иныхъ



института въ Палестинѣ. Въ нѣкоторомъ отношеніи Палестина напоминаетъ Швейцарію. Съ развитіемъ экономической самостоятельности страны, съ улучшеніемъ путей сообщенія и необходимыхъ удобствъ для путешественниковъ, увеличивается и доходность страны отъ туристовъ.

Слѣдующая таблица показываетъ составъ и цѣнность ввоза въ Палестину черезъ яффскій портъ за 1909—1911 гг. Стоимость товаровъ обозначена въ англійскихъ фунтахъ, ибо и турецкая таможня, сообщая свои свѣдѣнія, большею частью переводитъ ихъ на фунты стерлинговъ.

Предметы.	Количество.			Стоимость въ англійск. фунтахъ.		
	1909.	1910.	1911.	1909.	1910.	1911.
Кислоты (тонны) . . . . .	163	380	361	2.595	5.733	4.500
Сода (тонны) . . . . .	667	975	1.227	7.310	10.525	13.900
Химическіе (тонны) . . . . .	532	312	275	8.289	8.879	9.000
Скотъ . . . . .	—	—	—	27.330	22.300	40.600
Кофе (тонны) . . . . .	524	480	344	24.560	21.600	22.060
Мука (мѣшки) . . . . .	28.310	82.440	111.545	38.130	91.110	122.700
Картофель (тонны) . . . . .	1.165	694	785	5.788	3.638	4.580
Провизія (тонны) . . . . .	614	347	410	21.870	19.245	21.650
Рисъ (тонны) . . . . .	5.602	4.168	4.655	70.615	52.515	60.860
Соль (тонны) . . . . .	957	380	870	4.130	1.615	5.130
Соленая и сушеная рыба (тонны) . . . . .	300	260	263	6.690	4.893	6.120
Сахаръ (тонны) . . . . .	3.152	3.480	3.452	61.345	67.555	64.840
Вина и спиртъ (кило) . . . . .	—	525.525	548.000	15.385	11.056	15.700
Тюфяки . . . . .	—	1.990	2.334	4.100	2.372	3.200
Мебель (тонны) . . . . .	540	429	226	17.962	13.350	7.300
Галантерія (ящики) . . . . .	1.110	773	1.510	11.305	3.457	24.060
Сукно (ящики) . . . . .	331	154	160	15.595	12.680	14.200
Хлопчатобумажные товары (тюки) . . . . .	8.060	7.480	7.430	261.785	244.550	262.340
Кожи (тонны) . . . . .	199	201	249	18.195	16.520	19.740
Табакъ (ящики) . . . . .	6.900	8.220	9.123	54.000	67.000	72.200
Цементъ (тонны) . . . . .	2.151	1.663	2.207	6.485	5.820	8.330
Желѣзо въ полосахъ и листахъ (тонны) . . . . .	1.953	2.042	2.770	16.525	17.085	23.200
Доски кубическіе метры) . . . . .	12.916	13.405	21.274	42.340	46.074	80.400
Черепица, кирпичи (штукъ) . . . . .	1.980.950	2.070.000	1.557.000	9.375	8.969	7.140
Цинкъ, мѣдь, олово (тонны) . . . . .	—	836	950	5.300	23.760	28.400
Краски (тонны) . . . . .	198	233	214	6.657	6.636	6.240
Стеклянные товары (тонны) . . . . .	526	694	492	13.750	17.390	13.800
Скобяные товары (ящики) . . . . .	6.675	4.150	3.623	29.990	21.956	25.200
Оливковое масло (тонны) . . . . .	228	620	1.450.000 <sup>1)</sup>	9.375	24.115	31.740
Льняное сѣмя, машинное масло (тонны) . . . . .	452	368	325	10.251	8.525	7.960
Писчебумажная, оберточная бумага (тонны) . . . . .	562	626	742	16.055	17.918	20.960
Мѣшки (тонны) . . . . .	426	397	438	10.792	10.072	12.260
Уголь (тонны) . . . . .	8.008	3.250	7.671	11.535	5.015	11.730
Керосинъ (ящики) . . . . .	169.000	192.000	179.415	45.480	44.383	42.730
Машины (тонны) . . . . .	175	189	170	19.212	17.976	14.650
Моторы (тонны) . . . . .	126	127	111	7.270	7.085	7.380
Прочіе товары . . . . .	—	—	—	35.452	39.080	33.110
				973.143	1.002.450	1.169.910

Ввозъ продуктовъ текстильной промышленности въ Палестинѣ развивается немного ниже обычной нормы. Экономическое благосостояніе феллаховъ, палестинскихъ крестьянъ и бедуиновъ не улучшается. Турецкая система обложенія, по которой все бремя повинностей лежитъ на плечахъ земледѣля, не позволяетъ сельскохозяйственному люду тратить на хлопчатобумажныя ткани, развѣ въ случаяхъ крайней необходимости. Колонисты-эмигранты прилагаютъ всѣ силы, чтобы перейти на интенсивное хозяйство, при которомъ и налоги не такъ раззорительны. Владѣльцы интенсивныхъ хозяйствъ подходятъ по своимъ потребностямъ къ типу городского жителя. Это выражается и въ сельскохозяйственномъ строѣ, и въ личномъ обиходѣ. Требуется много строеній, и поэтому цифры ввоза строительныхъ матеріаловъ быстро растутъ. Увеличивается импортъ тѣхъ товаровъ, потребляемыхъ коихъ является городское населеніе, болѣе роскошное, напримѣръ галантереи. Конечно, фабрики не процвѣтаютъ. Существуетъ капитуляціонный актъ, по которому Турція не въ правѣ вводить на иностранной территории пошлину, могущую покровительствовать своей промышленности. При однородной, въ 11% стоимости, пошлинѣ на всѣ ввозимые товары, да еще при отсутствіи собственного топлива, въ Турціи фабрики невозможны. Однако, приведенная таблица отмѣчаетъ за три года 364 мотора, кромѣ разныхъ ма-

шинъ. Но подавляющее большинство этихъ моторовъ пошло для насосовъ при оросительныхъ работахъ въ апельсиновыхъ садахъ.

Въ связи съ увеличеніемъ числа моторовъ расширяется привозъ керосина и угля. Интенсификація въ хозяйствѣ зачастую влечетъ за собой механическую обработку на мѣстахъ сырыхъ продуктовъ: устраиваются мельницы, маслобойни и т. д.

Ввозъ строительныхъ матеріаловъ рассчитанъ, главнымъ образомъ, на городского или европейскаго колониста. Въ деревняхъ феллаховъ нѣтъ потребности въ цементѣ, черепицѣ, желѣзныхъ балкахъ; здѣсь умудряются обходиться даже безъ строительнаго лѣса. Мѣстный песчаникъ отлично вяжется съ глиной, слегка смѣшанной съ известкой. Получаются мазанки, вполне удовлетворяющія незатѣйливыя требованія арабскаго крестьянина. Такимъ образомъ, почти весь привозной строительный матеріалъ расходуетъ въ городахъ и колоніяхъ. Впрочемъ, относительно лѣсныхъ фабрикатовъ необходимо замѣтить, что значительная часть лѣса, если не большая часть его, предназначена не на домостроительство, а для цѣлей упаковочныхъ, на апельсиновые ящики.

Производительныя силы обслѣдуемаго района, насколько онѣ проявлялись въ торговомъ балансѣ, выражались въ слѣдующей таблицѣ вывоза изъ яффскаго порта.

Ячмень (четверти)  
Бобы (четверти)  
Дурра (четверти)  
Сезамъ (тонны)  
Апельсины (ящики)  
Виноградъ (тонны)  
Миндаль (кило)  
Арбузы, фрукты (кило)  
Вина, спиртъ (кило)  
Оливковое, сезамовое (фунты)  
Колоцинтъ (фунты)  
Шерсть (фунты)  
Кормъ (тонны)  
Мыла (тонны)  
Скотъ . . . . .  
Кожи (фунты)  
Кость (тонны)  
Лупинсъ (чечевица)  
Религіозныя вещи  
Прочіе предметы

Судя по этой таблицѣ, вывозъ сельскохозяйственныхъ продуктовъ изъ Палестины не увеличивается. Палестина не производитъ ничего, что можно было бы вывозить. Дурра, ячмень, бобы, сезамъ, виноградъ, миндаль, арбузы, фрукты, вина, спиртъ, оливковое, сезамовое, колоцинтъ, шерсть, кормъ, мыла, скотъ, кожи, кости, лупинсъ, религіозныя вещи, прочіе предметы.

Счастливымъ образомъ, въ Палестинѣ не производится ничего, что можно было бы вывозить. Дурра, ячмень, бобы, сезамъ, виноградъ, миндаль, арбузы, фрукты, вина, спиртъ, оливковое, сезамовое, колоцинтъ, шерсть, кормъ, мыла, скотъ, кожи, кости, лупинсъ, религіозныя вещи, прочіе предметы.



Таблица вывоза изъ яффскаго порта.

Предметы	Годы.			Стоимость въ фунт. стерл.		
	1909.	1910.	1911.	1909.	1910.	1911.
Ячмень (четверти)	165	—	—	185	—	—
Бобы (четверти)	880	1.200	—	1.265	1.920	—
Лупин (четверти)	15.550	8.945	8.600	20.405	11.421	11.900
Сезамъ (тонны)	2.724	1.911	4.800	50.481	37.235	98.000
Апельсины (ящики)	744.463	853.767	869.850	185.815	235.605	217.500
Виноградъ (тонны)	196	337	380	3.474	7.500	8.675
Миндаль (кило)	10.025	23.000	37.200	365	810	1.370
Арбузы, фрукты	2.289.157	3.806.525	5.180.000	31.526	37.249	42.000
Вина, спиртъ (кило)	302.261	297.600	800.000	33.535	60.925	77.600
Оливковое, сезамное масло (фунты)	40.683	80.920	145.000	7.952	6.686	14.980
Колоцинтъ (фунты)	363.207	437.700	432.000	2.557	3.468	6.525
Шерсть (фунты)	551	419	195	9.080	7.350	6.750
Корень (тонны)	3.669	4.112	4.380	2.465	2.015	1.030
Мыла (тонны)	—	—	—	145.425	157.959	144.300
Скотъ	245.134	570.180	694.000	1.070	5.430	5.100
Кожи (фунты)	189	393	490	9.530	16.569	17.150
Кость (тонны)	24.275	14.630	12.100	532	1.150	1.470
Лупинъ (чечевица)	586	872	1.018	26.505	13.458	13.180
Религиозныя вещи (ящики)	—	—	—	8.687	12.205	19.150
Прочіе предметы	—	—	—	20.081	17.190	23.980
	—	—	—	560.935	636.145	710.660

Судя по этой таблицѣ, нельзя сказать, чтобы отпускъ хлѣбныхъ злаковъ прогрессировалъ. Земля Іудеи, въ отличіе отъ Галилеи, мало пригодна для произростанія хлѣбовъ. Песчаный суглинокъ съ подпочвой песчаника прекрасно родитъ миндаль и виноградъ, а при хорошихъ условіяхъ метеорологическихъ — ячмень и сезамъ, но пшеницы и себѣ не хватаетъ. Муку пшеничную ввозятъ, а не вывозятъ. Да и вообще площадь собственно посѣвовъ въ Іудеѣ изъ года въ годъ не увеличивается, а скорѣе сокращается. Посѣвы еле могутъ прокормить даже феллаха, потребности котораго ниже обыкновеннаго уровня. По системѣ обложенія въ Турціи земледѣлецъ платитъ десятую часть своего урожая. Прибавьте къ этому строй общиннаго владѣнія въ арабскихъ деревняхъ, допотопные способы обработки полей и дороговизну удобренія, и станеть яснымъ, почему здѣсь площадь хлѣбныхъ посѣвовъ не можетъ быть расширена.

Счастливымъ исключеніемъ является сезамъ, экспортъ котораго, какъ видно изъ таблицы, увеличивается довольно значительно. При производствѣ халвы очищенное отъ скорлупы сезамное сѣмя является довольно удачнымъ суррогатомъ, замѣняющимъ дорого стоящія ядра всякаго рода орѣховъ и фисташекъ. Кроме того, сезамнымъ масломъ консервируютъ всѣ рыбные препараты. Масло это, какъ сѣдобный матеріалъ, имѣетъ то преимущество, что оно не фальсифицировано. Поэтому спросъ на сезамъ очень великъ, и сирійскій сезамъ, какъ живущій прекрасныя техническія качества, всегда имѣетъ хорошія цѣны. Посѣвъ сезама увеличивается не въ прирѣзъ другимъ злакамъ. Впрочемъ, отъ сокращенія площади посѣвовъ хозяйство района не теряетъ. Истощенныя поля уходятъ подъ болѣе дорогія культуры, за которыя берутся здѣсь люди съ большимъ уровнемъ знаній, чѣмъ мѣстные феллахи. Съ помощью значительныхъ капиталовъ и культурной энергіи, нѣмецкіе и еврейскіе колонисты превращаютъ опустошенныя песчаная плоскогорія въ миндальные рощи и виноградники. Но площадь виноградныхъ плантацій въ послѣдніе годы почти не увеличивается; года четыре тому назадъ многіе виноградники были даже вырублены. Что заслуживаетъ особаго вниманія, это миндаль, отпускъ котораго увеличился съ 10.025 въ 1909 г. до 37.200 въ 1911 г., т. е. чуть ли не въ четыре раза. Ростъ отпуска этого продукта проявится, безъ сомнѣнія, въ геометрической прогрессіи. Всего 4—5 лѣтъ тому назадъ подъ миндальныя плантаціи пошли почти всѣ земли, какъ вновь купленныя еврейскими колонистами, такъ и освободившіяся изъ-подъ вырубленныхъ виноградниковъ. Всѣ эти крупныя миндальныя насажденія

только начинаютъ приносить плоды, и не далеко то время, когда Іудея станеть виднымъ поставщикомъ миндаля.

Какъ показываетъ таблица, довольно замѣтно растеть и вывозъ апельсиновъ. Но прогрессія этого продукта, отражаемая въ приведенной таблицѣ лишь чрезвычайно слабо, отмѣчаетъ форсированный ростъ апельсиновыхъ плантацій въ Іудеѣ. Условія землепользованія въ Палестинѣ вообще и въ іудейскихъ провинціяхъ въ частности настолько тяжелы, что интенсификація сельскаго хозяйства зачастую является экономической необходимостью. Апельсиновая плантація и есть та разновидность интенсивнаго хозяйства, которую облюбовали всѣ въ Іудеѣ, благо яффскій апельсинъ выработалъ себѣ уже мировую марку на фруктовомъ рынкѣ. Въ приведенной таблицѣ уже въ 1911 г. вывозъ составлялъ 869.850 ящ. Но молодые сады еще не приносятъ фруктовъ или приносятъ очень мало, — и все таки въ минувшую кампанію за 1912/1913 гг. вывозъ апельсиновъ чрезъ яффскій портъ, по предварительнымъ даннымъ, составилъ около 1.300 тыс. ящиковъ.

Увеличился и вывозъ кожи. Въ 1910 и 1911 годахъ въ іудейскихъ деревняхъ непрекращался падежъ рогатаго скота, что и вызвало усиленный вывозъ кожи. Къ сожалѣнію, турецкія власти никакой борьбы съ эпизоотіями не ведутъ, и скотоводство даже въ еврейскихъ и нѣмецкихъ колоніяхъ постоянно находится подъ дамокловымъ мечомъ. При такихъ условіяхъ, и устроенныя въ еврейскихъ колоніяхъ страховыя товарищества на случай падежа мало гарантируютъ скотоводству правильное развитіе.

Сравнительная таблица ввоза въ Яффу по странамъ.

Государства.	Стоимость въ англ. фунтахъ:		
	1909.	1910.	1911.
Англія . . . . .	321.348	128.730	146.000
Британскія Колоніи . . . . .	4.629	3.105	49.000
Турція . . . . .	107.042	328.965	340.000
Австро-Венгрія . . . . .	93.244	83.840	114.000
Россія . . . . .	96.038	97.000	108.000
Германія . . . . .	87.308	68.615	74.000
Франція . . . . .	64.773	103.000	112.000
Египетъ . . . . .	69.445	68.095	70.000
Бельгія . . . . .	39.635	49.185	60.000
Италія . . . . .	25.232	24.940	16.000
Соед. Штаты . . . . .	13.483	10.400	25.000
Румынія . . . . .	30.563	—	22.000
Голландія . . . . .	10.555	10.140	8.000
Болгарія . . . . .	—	11.950	15.000
Прочія страны . . . . .	9.848	24.485	10.910
	974.143	1.002.450	1.169.910



Изъ этой таблицы можно исключить цифры участія Турціи и Египта, такъ какъ ихъ удѣльный вѣсъ крайне неопредѣленъ. Безъ особыхъ опасеній впасть въ ошибку, можно сказать, что и Турція, и Египетъ снабжаютъ яффскій портъ товарами не собственныхъ фабрикъ, какъ ихъ тамъ почти и нѣтъ, а продуктами европейскаго или американскаго происхожденія. Въ Константинополѣ, Смирнѣ и Бейрутѣ, равно въ Александріи имѣются оптовые склады иностранныхъ фабрикатовъ, и эти склады постоянно снабжаютъ второстепенные турецкіе и даже греческіе порты нужными партіями товаровъ. И хотя товары, отпускаемые съ этихъ складовъ, по номенклатурѣ и значащимся турецкими, но ихъ первоначальное происхождение ничего общаго съ Турціей не имѣетъ. Турецкіе города просто являются передаточными пунктами. Такую же роль оптоваго склада играетъ и египетская Александрія.

Указанное обстоятельство, въ связи съ доминирующей ролью англійскаго ввоза въ главныхъ турецкихъ портахъ и тѣмъ болѣе въ Александріи, фактически являющейся англійскимъ портомъ, — должно усилить значеніе участія Великобританіи въ яффскомъ импортѣ. Для Англіи въ Палестинѣ торговые интересы — альфа и омега ея политики. Германія всѣми мѣрами оказываетъ поддержку стремленію закрѣпить свои позиціи пріобрѣтеніемъ въ Палестинѣ земельныхъ имуществъ. Нѣмцы увѣрены, что владѣніе ихъ подданными недвижимымъ имуществомъ будетъ учтено при международныхъ комбинаціяхъ, которыя когда-либо могутъ появиться въ мало-азіатской Турціи. Англійское правительство, съ своей стороны, легко и охотно предоставляет свое покровительство всякому торговому, финансовому и экономическому предпріятію въ Палестинѣ лишь бы это послужило къ увеличенію сбыта англійскихъ товаровъ.

Аналогичной съ Англіей политики держится и Австро-Венгрія, имѣющая въ Палестинѣ большой политико-экономическій успѣхъ. Конкуренціи между двумя названными государствами почти нѣтъ. Англія сахара не производитъ, готового платья не отпускаетъ, лѣсные матеріалы сама покупаетъ.

Въ итогѣ получается полное завоеваніе рынковъ, зависящихъ отъ яффскаго порта, великими европейскими странами, каждая изъ которыхъ отмежевала себѣ опредѣленную сферу вліянія, то угождая на вкусъ потребителя, то подчиняя этого потребителя своему фабрикату. Такимъ образомъ, Манчестеръ фабрикуетъ свои текстильные товары, примѣняясь къ любимымъ рисункамъ восточнаго люда, а Марсель заставляетъ малоазіатскихъ пекарей потреблять муку, въ которой больше стружковыхъ веществъ, чѣмъ пшеницы.

Почти то же самое наблюдается и при вывозѣ изъ Яффы:

Сравнительная таблица вывоза изъ Яффы по странамъ.

Государства.	Стоимость въ англ. фунтахъ:		
	1909.	1910.	1911.
Англія . . . . .	158.090	173.085	185.000
Британскія Колоніи . . . . .	77	698	9.000
Турція . . . . .	56.850	83.015	78.000
Австро-Венгрія . . . . .	19.630	12.103	21.000
Россія . . . . .	18.370	29.589	33.000
Германія . . . . .	7.235	8.384	17.000
Франція . . . . .	15.080	22.255	46.000
Египетъ . . . . .	255.215	277.328	270.000
Бельгія . . . . .	1.863	1.101	15.000
Италія . . . . .	10.337	15.332	12.000
Соед. Штаты . . . . .	3.765	4.274	10.000
Румынія . . . . .	1.375	—	2.000
Голландія . . . . .	418	1.192	1.000
Болгарія . . . . .	—	5.221	6.000
Прочія страны . . . . .	12.630	2.575	5.660
Итого . . . . .	560.935	636.145	710.660

Въ этой таблицѣ Англія и Египетъ занимаютъ первыя мѣста. Участіе Россіи въ торговомъ балансѣ обслѣдуемаго порта за отчетный періодъ выразилось въ слѣдующихъ суммахъ:

Россія экспортировала товаровъ на сумму (фунт. стерл.):	96.038
Въ 1909 г. . . . .	97.000
» 1910 г. . . . .	108.000
» 1911 г. . . . .	

Значеніе этихъ цифръ выступаетъ особенно рельефно, если мы вспоминаемъ недалекое прошлое. Когда въ 1907 г., привозъ русскихъ товаровъ въ Яффу достигъ суммы въ 510.000 р. противъ 320.000 р. въ 1903 г., мы радовались этому успѣху и искали ему объясненія. Нынѣ мы въ 1911 г. перевалили за миллионъ р. Ясно, что имѣются факторы, которые служатъ интересамъ русскаго экспорта. Вообще видно, что въ товарообмѣнѣ Россіи съ Палестиной наблюдается постоянное. Выражается это оживленіе и въ вывозѣ изъ Яффы въ Россію (въ фунт. стерл.):

За 1909 г. . . . .	18.370
» 1910 г. . . . .	29.589
» 1911 г. . . . .	33.000

Нѣтъ сомнѣнія, что мы имѣемъ здѣсь дѣло съ фактомъ, какъ бы не сказать, случайнаго завоеванія палестинскаго рынка. Въ Палестинѣ и въ нѣкоторыхъ пунктахъ Сиріи, рынки довольно замѣтно переходятъ въ руки русскихъ переселенцевъ, въ лицѣ коихъ наша торговля пріобрѣла прочную базу для своего дальнѣйшаго развитія. Чѣмъ это объясняется?

Въ трудномъ дѣлѣ завоеванія новыхъ рынковъ первенствующее значеніе имѣютъ торговцы, непосредственные агенты по сбыту фабрикатовъ. Преодолѣть инертность торговца, приходитъ на встрѣчу его коммерческимъ обычаямъ, соглашаться на условія, съ которыми онъ свылся въ дѣлахъ изстари, внѣдрять въ его память адреса желательныхъ фирмъ, — вотъ препятствія, о которыхъ спотыкается на новыхъ рынкахъ торговая техника. Торговецъ кланяется лишь своему покупателю, ему одному онъ старается угождать; фабриканту же, поставщику товаровъ, торговецъ, наоборотъ, диктуетъ свои условія, свои обычаи расчета. И эти условія торговли сложились въ Палестинѣ благопріятно для русскаго товарообмѣна. Русскіе поселенцы, о которыхъ мы упомянули, — торговцы-евреи, эмигрировавшіе въ Палестину, которые и на новыхъ мѣстахъ не всѣ, конечно, становятся колонистами въ сельскохозяйственномъ смыслѣ. Пока совершится превращеніе эмигранта въ земледѣльца, онъ охотно беретъ за привычное и знакомое дѣло торговли. И эти торговцы естественно тяготеютъ къ Россіи, съ которой не всѣ связи порваны. Выходцы изъ Россіи не спѣшатъ разстаться и съ формальной связью съ Россіей — русскимъ подданствомъ, котораго не мѣняютъ, несмотря на всѣ выгоды, на турецкое. Всѣ эти обстоятельства идутъ на пользу нашему товарообмѣну съ даннымъ краемъ. Русскій пиленный лѣсъ изъ года въ годъ завоевываетъ рынокъ. Въмѣсто десятковъ вагоновъ въ годъ, нынѣ привозъ лѣсныхъ матеріаловъ считается сотнями. Въ прошломъ году геджаская желѣзная дорога заказывала почти всѣ лѣсные матеріалы, не исключая дубоваго лѣса и телеграфныхъ столбовъ, русскому торговому дому въ Кайфѣ. Можно съ увѣренностью сказать, что въ Помѣры при распиловкѣ лѣса, тогда русскій лѣсъ выдержитъ конкуренцію съ австрійскимъ. Нужно откаршинный матеріалъ. Затѣмъ, не мѣшало бы побольше добросовѣстности и аккуратности со стороны русскихъ лѣсоторговцевъ при исполненіи заказовъ, которые они получаютъ отъ иностранныхъ рынковъ. А тягаться съ



неисправнымъ поставщикомъ по русскимъ судебнымъ вѣстанъ, да еще изъ далекой Палестины,—охоты мало. Но все-таки русскій лѣсъ, въ особенности сосновый съ Березины, отличающійся своими техническими достоинствами, понемногу вводится.

Нобелевскій керосинъ питаетъ большую часть моторовъ въ Палестинѣ и удачно конкурируетъ съ американо-австрійскимъ. Долгое время русскій рафинадъ здѣсь, да и вообще на ближневосточныхъ рынкахъ, ходу не имѣлъ и не могъ его имѣть. Этому мѣшала слишкомъ хорошая рафинировка нашего сахара, которая удорожаетъ продуктъ, и дѣлаетъ его неподходящимъ для восточнаго потребителя, который чая почти не пьетъ, а въ кофе положить хорошій, медленно тающій сахаръ, не годится. Но въ послѣднее время русскіе заводы изготовляютъ, вѣроятно специально для Востока, прессованныя плитки изъ сахарной пыли; и этотъ продуктъ и по цѣнѣ, и по качеству выдерживаетъ конкуренцію австрійскаго сахара.

Торговецъ-выходецъ изъ Россіи не только старается удовлетворять нуждамъ своихъ покупателей товарами русскаго происхожденія, но онъ дѣлаетъ попытки насаждать на палестинскихъ рынкахъ и такіе русскіе продукты, которые здѣсь раньше совсѣмъ не появлялись на рынкѣ. Сбывается здѣсь русскій спиртъ, на который рынокъ всегда предъявлялъ требованія; но привозится изъ Россіи и всякаго рода крупа, сыръ, даже астраханская вобла.

Указанныя благоприятныя для русскаго экспорта условія необходимо культивировать; необходимо помнить, что имѣются и противодѣйствующія условія.

Слѣдуетъ сохранять связь метрополіи съ эмигрантами. Не только западно-европейскія государства, но даже Соединенные Штаты смотрятъ на своихъ подданныхъ, эмигрировавшихъ въ другія страны, какъ на людей, увеличивающихъ товарообмѣнъ своей родины; поэтому, эмигрантовъ не считаютъ отщепенцами отечества, а наоборотъ, исполняющихъ культурно-экономическую миссію.

Соотвѣтственно этому, такимъ подданнымъ предоставляются нѣкоторыя привилегіи, отступленія отъ обычныхъ законныхъ нормъ, дѣйствующихъ на родинѣ. Слѣдуетъ, на примѣръ, облегчить русско-подданнымъ, проживающимъ въ Палестинѣ, ихъ личныя сношенія съ Имперіей и обставить процедуру полученія паспорта наименьшими формальностями. Торговые обороты совершались бы тогда быстро и безостановочно.

И не только правительство, но и общественныя организации въ Россіи могли бы удѣлить долю вниманія этому интересному во многихъ отношеніяхъ рынку на Ближнемъ Востокѣ. Мы имѣемъ въ виду экспортную палату, совѣты съѣздовъ разныхъ промышленныхъ предпріятий, пароходныхъ обществъ, частныхъ банковыхъ учреждений. Устроенная нѣсколько лѣтъ тому назадъ плавучая выставка русскихъ фабрикатовъ никакихъ осязательныхъ успѣховъ не имѣла. Но постоянно функционирующее отдѣленіе экспортной палаты принесло бы много пользы. А обходилось бы такое учрежденіе въ пустякъ. Засимъ, въ Палестинѣ работаютъ банки: ліонскій кредитъ, банкъ оттоманскій, нѣмецко-палестинскій и англо-палестинскій. Только послѣдній, какъ всецѣло принадлежащій евреямъ, обслуживаетъ немного русско-еврейскую торговлю. Другіе банки въ поддержкѣ русской торговой дѣятельности въ Палестинѣ интереса не имѣютъ. Желательно было бы, чтобы какой-либо изъ нашихъ банковъ, знакомый съ техникой банковыхъ операцій за границей, открылъ нѣсколько отдѣленій въ Сиріи, и Палестинѣ.

Могли бы содѣйствовать болѣе тѣсному нашему торговому сближенію и русскія пароходныя предпріятія, особенно субсидируемыя. Нельзя, вѣдь, признать нормальнымъ явленіемъ, чтобы изъ Яффы въ Одессу ѣздили черезъ Триестъ и Вѣну, ибо рейсы пароходовъ русск. о-ва продолжаются изъ Яффы до Одессы 14 сутокъ. Агенты пароходства должны быть, въ сущности, агентами русскаго экспорта и импорта.

М. Каганъ.

## Экономическое положеніе Норвегіи въ 1912 году.

(Изъ донесенія Императорскаго російскаго генеральнаго консула въ Христіаніи).

Истекшій годъ для Норвегіи, какъ и для большинства другихъ государствъ, отмѣченъ высокой конъюнктурой, повышеніемъ цѣнъ, ростомъ экономической дѣятельности во всѣхъ отрасляхъ промышленности.

Урожай сѣна въ 1912 г. исчисляется въ 3.129.768 тоннъ, противъ 2.811.655 т. въ среднемъ, за послѣднее 5-лѣтіе.

Урожай опредѣляется (въ гектол.):

Пшеница ..	116.933	противъ средн. за 5-лѣтіе ..	112.834
Ржи ..	367.224	»	373.302
Ячменя ..	1.087.564	»	1.053.709
Овса ..	4.090.361	»	3.783.484
Друг. хлѣб. злак. ..	231.690	»	217.772
Гороха ..	87.690	»	89.569
Картофеля ..	10.510.283	»	9.457.469
Туринаса ..	5.716.331	»	5.378.220

Общій урожай соломы далъ 597.631 т., противъ 364.188 т. въ среднемъ.

Обработка торфа въ Норвегіи за послѣдній годъ сильно развилась. Тѣмъ не менѣе, спросъ на машинной

обработанный торфъ для топлива былъ такъ великъ, что его удовлетворить представилось невозможнымъ. Дожливое лѣто тоже повліяло на то, что обработка торфа была не такъ велика, какъ она могла бы быть.

Лѣсная промышленность—эта столь важная для Норвегіи отрасль промышленности — дала въ отчетномъ году хорошіе результаты. Цѣны на слиперы и на нѣкоторые другіе сорта продолжали подниматься въ нѣкоторыхъ лѣсныхъ раіонахъ до 50% выше нормальныхъ цѣнъ. Ввозъ лѣса изъ Россіи идетъ, повидимому, на пониженіе. Отчасти какъ на причину этого указывается на высокіе судовые фрахты. Вывозъ лѣса въ количественномъ отношеніи все же оказался меньше прошлагодняго. Какъ прежде, такъ и въ 1912 г. всего больше было вывезено въ Англію. Вывозъ норвежскаго лѣса извлекъ значительныя выгоды отъ повысившихся фрахтовъ, сильно удорожившихъ вывозъ изъ Швеціи и Балтійскаго моря.

До войны заказы поступали и для Балканскаго полуострова, причемъ ожидаютъ, что послѣ войны тамъ откроется новый значительный рынокъ для скандинав-



скихъ лѣсныхъ товаровъ. Въ Африку было также продано значительное количество лѣса специальной длины. Въ Австралію въ послѣднее время было продано немало товара и по высокой цѣнѣ, но туда доставка затруднилась. Въ Голландію экспортъ норвежскаго лѣса уменьшился. Голландія въ послѣднее время стала получать болѣе дешевый товаръ изъ Балтійскаго моря, главнымъ образомъ изъ Риги, но осенніе фрахты и боязнь пошлѣнъ на обработанный лѣсъ повліяли на ростъ спроса изъ Норвегіи.

Норвежскій экспортъ лѣса за послѣдніе годы выражился въ слѣдующихъ цифрахъ (въ куб. метр.):

	1910.	1911.	1912.
Струганный лѣсъ . . .	439.939	407.799	386.154
Скучласть . . . . .	379.688	339.649	340.508
Пиленый лѣсъ . . . .	87.637	87.804	82.572
Круглый лѣсъ . . . . .	234.740	244.379	193.289
Жерди . . . . .	62.333	55.334	54.471
Лѣсъ для топлива и пр.	48.984	52.063	38.758
Всего . . . . .	1.253.321	1.187.028	1.095.752

Такимъ образомъ, вывозъ лѣса изъ Норвегіи показываетъ постепенное уменьшеніе, равномерно распредѣленное по разнымъ сортамъ лѣса. Интересно отмѣтить, что весь норвежскій экспортъ лѣса составляетъ едва половину экспорта одного рижскаго порта.

Одновременно съ пониженіемъ экспорта лѣса увеличивается производство целлюлозы, древесной массы и бумаги, причемъ экспортъ этихъ произведеній постепенно увеличивался, такъ что, въ общемъ, дѣло сводится только къ измѣненію формы и способовъ использованія лѣса.

1912 г. былъ для норвежскаго рыболовства блестящимъ. Львиная доля принадлежитъ улову крупной трески. Добыча ея опредѣляется въ 92,2 милл. рыбъ; такой большой добычи исторія норвежскаго рыболовства не припомнитъ. Заработки рыболововъ, несмотря на пониженныя цѣны вслѣдствіе несмѣтнаго богатства весенней рыбы, въ среднемъ, были хороши; 36,4 милл. рыбъ пошло на рундовки и 55,2 милл. на лабарданъ. Такъ какъ рыба не изобиловала печенью, то медицинскаго жира всего было извлечено 76.211 гектолитровъ. Добыча свѣжей икры выразилась въ 52.270 гектолитровъ. Уловъ крупной сельди зимою 1911/12 г. окончился у западнаго побережья въ мартѣ съ хорошей добычей въ 231.250 мѣръ (по 150 литр.), изъ которыхъ 163.000 гектол. было выловлено передъ новымъ годомъ. Уловъ сельди на южномъ и юго-восточномъ побережьѣ страны, такъ называемый «остландскій ловъ», не удался, достигнувъ всего двухъ тысячъ мѣръ. Весенній уловъ сельди выразился въ 613.250 мѣръ, противъ 674.000 въ 1911 г. и 638.000 въ 1910 г. Засолено было болѣе 100.000 мѣръ. Цѣны въ теченіе всего марта стояли низкія, временами ниже двухъ кронъ, часто около 3—4 кр., изрѣдка цѣна доходила до 9 кр. за мѣру, а въ февралѣ цѣна сельди доходила до 6—11 кр. за мѣру. Заработокъ рыболововъ, такимъ образомъ, остался приблизительно на той же высотѣ, какъ и въ прежніе годы. Экспортъ свѣжей рыбы часто страдалъ отъ низкихъ цѣнъ, стоявшихъ въ Германіи и Англіи. Засоленная сельдь, первоначально продававшаяся по дешевой цѣнѣ, къ концу года вздорожала. Ловъ сельди плавными сѣтями въ Сѣверномъ морѣ производился съ судовъ, болѣею частью пароходовъ, и добыча ея опредѣляется приблизительно въ 22.000 боч.; слѣдовательно болѣе, чѣмъ въ 1911 и 1910 гг., но меньше, чѣмъ въ нѣкоторые прежніе годы. Цѣны были довольно низкія въ августѣ, но поднялись осенью.

Уловъ сельди у исландскихъ береговъ въ этотъ годъ былъ очень хорошій, но Норвегія въ долѣ ея принимала меньшее участіе, чѣмъ прежде. Много сельдей пошло

на расположенные тамъ заводы для производства сельдяного жира, и нѣкоторая часть была прямо вывезена въ Швецію, въ то время, какъ въ Норвегію было ввезено 60.000 боч. соленой сельди.

Ловля макрели доргомъ<sup>1)</sup> въ Сѣверномъ морѣ привлекла въ этомъ году значительное число участниковъ. Изъ общаго улова 50.000 боч. было доставлено въ норвежскія гавани, но въ этомъ числѣ находилось значительное количество шведской рыбы. Почти все это количество было распластано и засолено для американскаго рынка; только незначительное количество было засолено рундовкой. Цѣны держались хорошия и повысились немного во время промысла, такъ что подъ конецъ онѣ стояли 80 эре за № 1, 60—за № 2, 40—за № 3, 30—за № 4 и 20—за № 5. Заработокъ рыболововъ въ общемъ былъ хорошій.

Въ теченіе 1912 г. производились опыты замораживанія свѣжей рыбы новымъ способомъ, отъ котораго ожидаютъ многого. Опыты продолжаются и результатовъ можно ожидать въ ближайшемъ будущемъ. Спотребъ можно ожидать въ томъ, что рыбы замораживаются посредствомъ быстрой погрузки ихъ въ смѣсь льда и соли; въ этомъ замороженномъ состояніи рыба можетъ продержаться много дней, и, такимъ образомъ, ее можно провозить въ обыкновенной упаковкѣ болѣе разстояніе, чѣмъ раньше. Благодаря возможности отправки рыбы въ сухомъ видѣ, качество ея значительно лучше, чѣмъ при обыкновенномъ способѣ отправки свѣжей рыбы.

Хотя въ китобойномъ промыслѣ въ прошломъ году участвовало болѣе количество судовъ, чѣмъ когда либо, однако, все, повидимому, указываетъ на то, что этотъ промыселъ уже достигъ кульминаціонной точки. Рядъ китоловныхъ раіоновъ не далъ удовлетворительныхъ результатовъ, и въ 1912 г. промышленники имѣли значительныя потери по нѣкоторымъ отраслямъ этого промысла. Богатый уловъ и хорошия цѣны продуктовъ въ теченіе нѣсколькихъ предыдущихъ лѣтъ слишкомъ соблазнительно подѣйствовали какъ на предпринимателей, такъ и на широкіе круги населенія. Послѣдствіемъ этого было менѣе тщательное снаряженіе дорого стоящихъ судовъ, отчасти направленныхъ въ раіоны, оказавшіеся недостаточно богатыми китами, отчасти же въ такіе раіоны, которые въ отношеніи этого промысла не были заранее обследованы. Въ 1912 г. на средства норвежцевъ промыселъ производился въ слѣдующихъ раіонахъ: на Шпицбергенѣ, въ Исландіи, у Феррейскихъ острововъ, въ Шотландіи, у Гебридскихъ острововъ, по Ирландскому западному побережью, западной Норвегіи, южной Георгіи, Южнаго Оркнея, южной Шотландіи, у береговъ Чили, Аляски, у острововъ Св. Лаврентія, у Бразильскаго побережья, у западной и восточной Африки, Тасманіи, Новой Зеландіи и въ фарватерахъ Австраліи. Вся добыча въ кампанію 1911/12 г. для норвежскихъ обществъ выражается въ 520.000 боч. жира, или 85.000 тоннъ. Въ то же время общее количество міровой добычи выражается въ 700.000—800.000 бочекъ.

Въ 1912 г. весь норвежскій торговый флотъ (по числу зарегистрированныхъ судовъ) состоялъ къ концу года изъ 3.304 судовъ, общей вмѣстимостью въ 2.487.858 рег. тоннъ брутто. Изъ этого числа 2.043, вмѣстимостью въ 1.794.979 тоннъ, пароходовъ, 1.106, вмѣстимостью въ 685.357 тоннъ, парусныхъ судовъ и 155, вмѣстимостью въ 7.522 тонны, моторныхъ судовъ.

Истекшій годъ, въ смыслѣ фрахтовъ паровыхъ судовъ, былъ замѣчательно благоприятнымъ. Фрахтовый рынокъ былъ, въ особенности въ послѣдней половинѣ года, необыкновенно оживленнымъ, и спросъ на тоннажъ вре-

<sup>1)</sup> Ловля съ паруснаго судна бечевками съ крючками.

менами превышалъ въ противоположнотыми рынками, европейскимъ рылаго и Балтійска держались очень тельно съ 40 ш лѣта поднялись нію сезона — вс берега (United K

Для сравне фрахты, которы 1911 г., были цѣной. Фрахты сколько ниже, выше, чѣмъ въ лѣса изъ Финл берега платили Кронштадтъ—К въ Шербургъ— Между тѣмъ, с наконецъ, пла 40 шилл., В обстоятельстве были высоки. порты платил Кронштадтъ что фрахтовъ подвергся о самое больш теченіе перв чѣмъ въ пре мѣрно.

Большая для нѣкоторы

Цѣны п Цѣны эти выше, чѣмъ не рѣшаются намъ, не бу дахъ. Тѣмъ заказами на

Къ концу люозныхъ 250.000 т., кронъ. Суд производящ своего собст теченіе всег цѣны на су часть норв менѣе удов

Общая въ 1912 г. 10% нашли чался въ Н механическо гія на мног ствіе высок массы долж за тонну, ч концѣ 1912 цифрами, п ниженію.

1912 г. наго произв И для этой богатъ соб вежцевъ от



№ 34.

иногда превышать предложение. Повышение фрахтовъ въ 1911 г., не ограничилось нѣсколькими рынками, а распространилось на весь свѣтъ, съ европейскимъ рынкомъ во главѣ. Фрахтовые рынки Балтійскаго моря уже съ начала сезона 1912 г. держались очень крѣпко. Бѣломорскіе начали приближаться къ 40 шиллинговъ за стандартъ, но въ теченіе сезона — все при условіи разгрузки у восточнаго берега (United Kingdom).

Для сравненія можно отмѣтить, что самые высокіе фрахты, которые платились на Балтійскомъ морѣ въ 1911 г., были 50 ш., и это признавалось хорошей цѣной. Фрахты Балтійскаго моря въ началѣ были нѣсколько ниже, чѣмъ въ концѣ 1911 г., но въ іюль стали выше, чѣмъ въ теченіе многихъ лѣтъ. Такъ, за доставку изъ Финляндіи къ угольнымъ гаванямъ восточнаго берега платили 45 ш. за сажень, въ Гуль—36 за std d/bb, Кронштадтъ—Кардифъ—40/6, Сундвалъ—Хонфлеръ 46 фр., Шербургъ—55 фр., Выборгъ—Александрія—85 фр. Между тѣмъ, фрахты постоянно повышались, такъ что, наконецъ, платили, между прочимъ, Сундвалъ—Лондонъ 40 шилл., Выборгъ—Лондонъ 50 шилл. При такихъ обстоятельствахъ фрахты въ гаваняхъ Балтійскаго моря были высоки. Подъ конецъ лѣта и осенью въ балтійскіе порты платили 7 шилл., 8 шилл. за тонну. За Гуль—Кронштадтъ въ сентябрѣ платили 6/9 за т. Кроме того, что фрахтовый рынокъ Чернаго моря въ теченіе 1912 г. подвергся обычнымъ колебаніямъ, на него, конечно, самое большее вліяніе имѣла война. Фрахты стояли въ теченіе перваго полугодія на 2 шиллинга за тонну выше, чѣмъ въ предыдущемъ году, потомъ поднимались равномерно.

Большая часть норвежскаго тоннажа занята на 1913 г. для нѣкоторыхъ товаровъ даже на нѣсколько лѣтъ впередъ.

Цѣны по постройкѣ пароходовъ тоже повышались. Цѣны эти слѣдуетъ считать приблизительно на 35% выше, чѣмъ въ началѣ 1912 г. Поэтому судовладельцы не рѣшаются заключать контракты по настоящимъ цѣнамъ, не будучи увѣренными въ соотвѣтственныхъ доходахъ. Тѣмъ не менѣе, большинство заводовъ заручилось заказами на годъ—полтора впередъ.

Къ концу 1912 г. въ Норвегіи насчитывалось 19 целлюлозныхъ фабрикъ, съ общимъ производствомъ въ 250.000 т., стоимостью приблизительно въ 37 милл. кронъ. Сюда не входятъ бумагодѣлательныя фабрики, производящія сульфатъ или сульфитъ исключительно для своего собственнаго потребленія. Цѣны на сульфитъ въ теченіе всего года равномерно поднимались, тогда какъ цѣны на сульфатъ, составляющій сравнительно меньшую часть норвежскаго целлюлознаго производства, были нѣсколько удовлетворительны.

Общая цѣнность норвежскаго производства бумаги въ 1912 г. превзошла 30 милл. кр., изъ которыхъ едва 10% нашли себѣ сбытъ въ самой странѣ. 1912 г. на механической древесной массѣ, такъ какъ водяная энергія на многихъ фабрикахъ была ниже нормальной. Вслѣдствіе высокихъ цѣнъ на лѣсъ, фабриканты древесной массы должны были получать, по меньшей мѣрѣ, 36—37 кр. за тонну, чтобы извлечь хотя бы нѣкоторую выгоду. Въ концѣ 1912 г. нормальная цѣна колебалась между этими цифрами, проявляя, однако, временами тенденцію къ пониженію.

Въ 1912 г. какъ и предыдущій, для норвежскаго консервного производства былъ годомъ значительнаго развитія. Для этой отрасли промышленности истекшій годъ былъ богатъ событіями: попытка французовъ заставить норвежцевъ отказаться отъ права названія «сардинками»

салакушки, вопросъ о запретѣ и рядъ соглашеній между производителями этой отрасли промышленности и т. п.

Число фабрикъ значительно возросло. Большую роль сыграла герметическая упаковка сельди и салакушки въ оливковое масло и въ соусъ изъ томатовъ и, главнымъ образомъ, сардиночная промышленность. Множество фабрикъ было занято исключительно этой промышленностью. Прежде всѣ упаковывавшіяся въ Норвегіи сардинки прокопчивались (такъ называемыя норвежскія сардинки), но нѣсколько лѣтъ назадъ начали упаковывать сардинки некопченными. Рыбки сначала варятся въ оливковомъ маслѣ, сушатся, а потомъ укладываются въ жестянки. Производство этихъ сардинокъ въ послѣдній годъ быстро увеличилось. Прокопченая сардинка находитъ себѣ сбытъ въ Америкѣ, Англіи и Германіи, непрокопченая—въ портахъ Средиземнаго моря и частью Южной Америкѣ. Сильная конкуренція на иностранномъ рынкѣ повліяла на то, что часть фабрикъ соединилась и образовала общую контору по продажѣ своихъ производствъ. Въ составъ ея входятъ 30 фабрикъ.

Вопросъ о времени запрета лова, бывший долгое время спорнымъ, получилъ въ истекшемъ году свое разрѣшеніе. Такъ какъ салакушка весной оказывалась низкаго качества, то у фабрикантовъ всегда были стремленія не упаковывать этого сорта товара. Въ 1912 г. всѣ фабриканты взаимно обязались не обрабатывать салакушки, сложенной между 1 февраля и 15 мая, въ цѣляхъ поднять качество норвежской сардины и сохранить ея репутацію. Главнымъ же событіемъ въ консервномъ производствѣ было оспариваніе французами права норвежцевъ наименованія норвежскаго товара «сардинкой». Такъ здѣсь называли салакушку послѣ копченія и подъ этимъ названіемъ посылали ее на иностранные рынки. Постепенно количество этого товара вывозилось больше и больше, и норвежская сардина завоевала себѣ міровой рынокъ. Французы косо смотрѣли на конкуренцію норвежцевъ и, наконецъ, выступили противъ нихъ въ открытую борьбу. Они настаивали на томъ, что названіе сардины можетъ быть употребляемо только для определеннаго рода рыбы, вылавливаемой у побережья Франціи. Норвежцы же утверждали, что какъ въ Испаніи, Португаліи, такъ и въ самой Франціи упаковывались и другія рыбы подъ названіемъ сардины. Думаютъ, что предстоящій рядъ процессовъ въ разныхъ странахъ будетъ предотвращенъ путемъ соглашенія, чтобы норвежцы обязались на своей упаковкѣ ясно обозначать норвежское происхожденіе товара.

Герметическая упаковка мяса производилась приблизительно въ тѣхъ же размѣрахъ, какъ и прежде. Этотъ товаръ по преимуществу продается въ самой Норвегіи и въ видѣ провіанта для норвежскихъ судовъ.

Усиливающееся посѣщеніе иностранцами Норвегіи представляетъ для Норвегіи огромное значеніе. Число иностранныхъ туристовъ въ 1912 г. было больше, чѣмъ въ предыдущіе годы. Желѣзныя дороги имѣли хорошіе доходы отъ пассажирскаго движенія, и онѣ старались удовлетворять всѣмъ основательнымъ требованіямъ путешественниковъ. Дневные и ночные поѣзда между Христианіей и Бергеномъ не уступаютъ по своему комфорту европейскимъ. Пароходная обществу заморскихъ и прибрежныхъ рейсовъ по фіордамъ и внутреннимъ озерамъ, въ среднемъ, имѣли больше пассажировъ, чѣмъ въ 1911 г. Автомобили начинаютъ играть все большую роль въ общемъ передвиженіи. Не подлежитъ сомнѣнію, что автомобили въ такой странѣ, какъ Норвегія, съ большими, рѣдко заселенными пространствами, по которымъ слишкомъ дорого обошлось бы проведеніе желѣзнодорожнаго пути, будутъ долго замѣнять желѣзныя дороги.

Зимнее движеніе туристовъ начинаетъ становиться значительнымъ факторомъ въ доходахъ отъ туризма.



Сезонъ 1911/12 г. въ этомъ отношеніи былъ весьма хорошимъ.

Предварительныя статистическія данныя о ввозѣ и вывозѣ нѣкоторыхъ главныхъ предметовъ въ 1912 г., въ сравненіи съ 1911 г.

	Количество, въ килогр.:		Стоим. товара, въ крон.:	
	1911.	1912.	1911.	1912.
Предметы ввоза.				
Мясо неопеч.	5.235.940	4.178.024	3.042.700	2.374.600
Свинина »	2.778.260	1.684.511	2.500.500	1.456.600
Ячмень немолот.	109.703.380	83.034.194	13.345.500	11.642.800
Солодъ . . . . .	1.752.390	1.668.832	466.100	383.700
Рожь немолот.	230.590.330	169.164.816	27.207.900	23.825.400
» молотая . . . . .	33.001.260	37.932.106	4.297.000	6.744.300
Пшеница »	57.368.770	49.280.957	11.473.800	11.042.600
Рисъ . . . . .	3.577.250	3.414.649	809.200	751.200
Чай . . . . .	144.854	152.257	301.200	322.300
Кофе . . . . .	13.417.540	11.731.675	16.101.100	16.169.200
Сахаръ . . . . .	48.184.910	44.716.177	15.215.800	12.235.000
Сиропъ . . . . .	12.983.240	17.891.824	2.207.200	2.147.000
Табакъ въ ли- стахъ . . . . .	1.692.280	1.931.999	2.115.400	2.318.400
Водка, спиртъ . . . . .	3.767.535	3.968.354	3.633.200	5.357.300
Вино въ бочк. . . . .	3.211.390	3.476.950	3.532.600	3.476.900
Хлопч. бумага . . . . .	3.834.940	3.964.741	4.985.400	4.488.300
Пенька . . . . .	3.696.690	3.332.166	2.920.400	1.289.600
Шерсть . . . . .	1.040.716	1.129.610	9.130.800	8.838.700
Керосинъ . . . . .	72.038.840	81.847.125	5.140.500	6.906.500
Соль поваренн. . . . .	92.354 <sup>1)</sup>	215.439 <sup>1)</sup>	2.505.800	2.294.400
Каменный уголь, коксъ . . . . .	2.187.247	2.476.914	31.061.800	48.471.000
Машины, моторы	20.688.300	24.541.737	20.688.300	24.541.700
Приблиз. стоим. разн. непоим. товаровъ . . . . .	—	—	286.212.800	309.158.000
Общ. стоим.	—	—	468.695.000	506.235.500

	Количество, въ килогр.:		Стоим. товара, въ крон.:	
	1911.	1912.	1911.	1912.
Предметы вывоза.				
Консервы . . . . .	21.153.380	27.504.983	14.807.300	20.628.700
Сушен. рыба . . . . .	26.158.940	30.438.603	15.950.300	22.024.800
Лабарданъ . . . . .	47.698.900	57.367.670	22.418.500	27.975.300
Жирная сельдь соленая (въ гектол.) . . . . .	641.964	471.914	10.913.400	11.102.000

	Количество, въ килогр.:		Стоим. товара, въ крон.:	
	1911.	1912.	1911.	1912.
Др. сорта сель- ди (въ гектол.)	306.847	332.502	3.430.600	3.522.000
Масло . . . . .	1.668.840	1.542.898	3.337.700	3.328.700
Маргаринъ . . . . .	648.480	648.401	616.100	648.400
Конденсирован- ное молоко . . . . .	15.793.840	12.428.826	9.295.000	7.333.000
Икра (въ гтл.) . . . . .	31.114	57.446	933.400	1.438.000
Рыбное гуано . . . . .	10.369.700	10.676.476	1.555.500	1.441.400
Ворвань (въ гектол.) . . . . .	161.996	266.487	8.218.600	12.718.300
Лѣсъ (въ ме- трахъ) . . . . .	1.187.028	1.095.752	34.168.100	23.152.600
Древесная: масса сухая . . . . .	19.707.300	21.783.227	1.281.000	1.554.800
» сырая . . . . .	436.462.590	504.469.415	13.748.600	17.924.300
Целлюлоза сухая	199.262.350	220.060.288	28.793.400	33.928.700
» сырая . . . . .	2.897.700	1.337.050	181.100	99.900
Спички . . . . .	5.414.060	5.617.446	2.057.300	2.134.600
Кли . . . . .	36.254.840	21.227.709	3.444.200	2.518.700
Бумага: оберточная . . . . .	52.525.680	64.594.042	8.509.200	10.357.100
печатная . . . . .	73.255.170	86.197.367	11.501.100	13.636.500
Ледъ (въ р-т.) . . . . .	386.661	230.189	1.410.100	585.100
Сѣрный колчед.	318.292.680	387.155.900	7.002.400	8.517.400
Мѣдная руда . . . . .	923.660	423.154	36.900	28.800
Гранитъ обраб. и въ блокахъ . . . . .	200.072.210	198.599.230	2.663.100	2.979.000
Подковы . . . . .	1.700.970	922.490	527.300	285.900
Приблиз. стоим. разн. непоим. товаровъ . . . . .	—	—	85.527.700	95.078.000
Общ. стоим.	—	—	292.327.900	324.942.000

Общая стоимость ввоза выражается приблизительно въ 506 милл. кр. противъ 468,7 милл. кр. въ 1911 г. (слѣдовательно приблизительно на 37 милл. кр. больше), а вывоза—приблизительно въ 325 милл. кр. противъ 292,3 милл. кр. въ 1911 г. (слѣдовательно приблизительно на 32 милл. кр. больше).

Цѣнность ввоза превысила цѣнность вывоза приблизительно на 171 милл. кр. противъ 176 милл. кр. въ 1911 г.—разницу эту надо приписать въ значительной степени судоходству.

А. Ловяиновъ.

## ХРОНИКА.

### Финансы, кредитъ и банки.

♦ Ростъ частныхъ и общественныхъ кредитныхъ учреждений въ Россіи. По даннымъ, собраннымъ кредитной канцеляріей, ростъ числа частныхъ и общественныхъ кредитныхъ учреждений въ Россіи опредѣляется въ слѣдующихъ цифрахъ:

	На 1 сент. 1910 г.	На 1 мая 1913 г.
Акционерные земельные банки . . . . .	10	10
Земельные банки и общества на основаніяхъ . . . . .	7	7
Городскія кредитныя общества . . . . .	34	36
Коммерческіе банки . . . . .	38	48
Отдѣленія коммерческихъ банковъ . . . . .	547	603
Агентства лѣонскаго кредита . . . . .	3	3
Общества взаимнаго кредита . . . . .	576	994
Центральный банкъ обществъ взаимнаго кредита . . . . .	1	1
Городскіе общественные банки . . . . .	284	312
Сельскіе банки . . . . .	7	7
Кассы городскія и промышленниковъ . . . . .	10	10
Акционерные ломбарды . . . . .	14	17
Городскіе ломбарды . . . . .	91	99
Всего . . . . .	1.622	2.147

<sup>1)</sup> Тонны.

Сверхъ этого числа въ настоящее время по Россіи дѣйствуетъ свыше 400 банкирскихъ домовъ, банкирскихъ конторъ и мѣняльныхъ лавокъ.

Ростъ новыхъ кредитныхъ учреждений за послѣдніе пять лѣтъ представленъ въ слѣдующей табличкѣ:

Годы.	Коммерч. банки.	Ихъ отдѣлен.	О-ва вз. кред.	Городскіе банки.
1908 . . . . .	1	45	65	4
1909 . . . . .	—	63	98	3
1910 . . . . .	2	78	137	7
1911 . . . . .	2	33	172	7
1912 . . . . .	12	30	158	12

♦ Изъ отчета болгарскаго народнаго банка за 1912 годъ. Въ теченіе 1912 г. операций было совершено банкомъ на сумму 6.250.561.915 лев.

Согласно измѣненію закона о банкахъ въ 1911 г. постановлено было основной капиталъ его довести до 20 милл. л. Сумма свыше 10 милл. должна образовываться изъ ежегодныхъ прибылей, изъ которыхъ для этой цѣли удѣляется 25%. Въ отчетномъ году капиталъ этотъ увеличенъ на 1.665.463 л., а за два года—1911



№ 84.

в 1912—на 3.045.244 л. Запасный капитал, обязанный в 1912—на 10 милл. лев., от 1910 г. остановился на цифрѣ 7.323.671. Онъ начнетъ свое увеличеніе только послѣ того, какъ основной образуетъ 20 милл. фондъ сомнительныхъ кредиторовъ, предвидѣнный закономъ 1911 г., увеличился въ 1912 г. на 1.473.098 л., въ 1911 г. онъ равнялся только 678.664 л. Ипотечный резервный фондъ увеличился на 122.306 л. и определяется общей цифрой 496.576 л.—Это новый фондъ, предвидѣнный въ законѣ объ ипотечномъ кредитѣ банка отъ 1907 г. Фондъ «ликвидация присужденныхъ имуществъ» образованъ по рѣшенію управительнаго совѣта банка и основанъ въ 1910 г.; за три года онъ достигъ цифру 515.060 л., а только въ 1912 г. увеличенъ на 258.548 л. Оставшіяся по суду банку имущества, реализованныя имъ въ теченіе послѣднихъ трехъ лѣтъ, не только покрыли издержки по нимъ, но и дали банку прибыль въ 515.060 л.

Банкноты въ обращеніи въ послѣдніе три года увеличились слѣдующимъ образомъ: на 31 декабря въ обращеніи было въ 1910 г. на сумму 81.611.915 л.; въ 1911 г. на 110.788.647 л. и въ 1912 г. на 144.428.658 л. Хотя банкнотное обращеніе и увеличилось въ теченіе прошлаго года на 54 милл. лев., это увеличеніе должно быть признано нормальнымъ, потому что до объявленія мобилизации оно было вызвано ростомъ денежной нужды мѣстнаго рынка, торговый оборотъ котораго превысилъ значительно таковой за два послѣдніе года.

Текущіе кредиторские счета поднялись съ 79.207.586 л. въ 1911 г. на 92.439.298 л. въ 1912 г. Это увеличеніе обязано только разнымъ государственнымъ, общиннымъ и общественнымъ фондамъ, которые отъ 19.191.187 л. за 1911 г. дошли до 62.284.904 л. Эти фонды вообще имѣютъ тенденцію къ прогрессивному увеличенію. Увеличились также и срочные вклады съ 42.149.575 л. на 45.128.301 л. за 1912 г. Это увеличеніе обязано также фондамъ, которые съ 34.421.653 л. въ 1911 г. стали 38.936.817 л. въ 1912 г.

Портфель банка увеличился съ 46.676.842 л. за 1911 г. до 50.599.981 л. въ 1912 г. Специальные текущіе счета съ 63.165.967 л. въ 1911 г. выросли до 77.672.604 л. Краткосрочные займы увеличились съ 724.117 на 1.049.779 л. въ 1912 г. Это увеличеніе обязано оживленію торговому обмѣну въ теченіе первыхъ двухъ третей года, а отчасти и мораторіуму, въ силу котораго осеннія уплаты не производились.

Денежная наличность съ 59.335.878 л. въ 1911 г. увеличилась на 68.501.456 л. въ теченіе отчетнаго года. Это увеличеніе падаетъ исключительно на золотую наличность, которая съ 40.142.895 л. выросла на 51.103.327 л. въ 1912 г. Кредиты банка у корреспондентовъ увеличились съ 17.800.281 л. на 21.158.002 л. Государственное казначейство за 1911 г. имѣло получить 3.774.524 л., въ 1912 г. оно должно 7.930.421 л. Задолженность управленія государственныхъ обязательствъ увеличилась съ 271.330 л. на 18.671.218 л. въ отчетномъ году. Это—результатъ войны. Долгосрочные займы увеличились съ 63.771.438 л. до 71.895.375 л. Усиленный ростъ въ строительствѣ городовъ въ прошломъ году и растущія нужды общинъ являются причиною этого увеличенія.

Оставшіяся по суду за банкомъ недвижимыя имущества въ концѣ 1912 г. стояли на прошлогодней цифрѣ 1.931.957 л. Чистая прибыль за 1912 г. опредѣлена цифрой въ 6.661.853 л., въ 1911 г. 5.519.124 л.

♦ **Банкротства въ Англіи въ 1912 г.** По даннымъ англійскаго министерства торговли, въ 1912 г. замѣчалось значительное сокращеніе банкротствъ и конкурсовъ по сравненію съ предыдущимъ годомъ. Вотъ соответствующія данныя за 5 послѣднихъ лѣтъ.

Въ тысячахъ фунт. стерл.:

Годы.	Число случаевъ.	сумма обязательствъ, исчисл. дебиторами.	цѣнность на личн. имущ. по оцѣнкѣ дебиторовъ.	убытки кредиторовъ.
1908 . . . . .	8.128	11.368	5.649	8.540
1909 . . . . .	7.561	9.715	4.187	7.777
1910 . . . . .	7.244	11.663	4.805	9.544
1911 . . . . .	6.692	10.848	4.264	8.870
1912 . . . . .	6.351	8.054	3.482	6.452

Въ 1912 г. меньше въ сравн. съ 1911 г. .

341 2.794 783 2.418

Число банкротствъ въ 1912 г. равнялось 3.581, а сумма обязательствъ по подсчетамъ должниковъ составляла 4.914 тыс. фун., что даетъ уменьшеніе въ сравненіи съ 1911 г. на 1.928 тыс. фун. Убытки же кредиторовъ опредѣлились въ 4.305 тыс. фун., т. е. уступали соответствующей цифрѣ прошлаго года на 1.810 тыс. фун. Число конкурсовъ равнялось 2.770, а убытки кредиторовъ 609 тыс. фун. ст. Необходимо отмѣтить, что приведенныя цифры банкротствъ и убытковъ отъ нихъ являются наименьшими за послѣднія 10 лѣтъ. Наибольшее число несостоятельности приходится на долю оптовыхъ торговцевъ (576), торговцевъ сукнами и конфекціонистовъ (393), строителей (363), фермеровъ (336), пивоваровъ, содержателей ресторановъ и виноторговцевъ (245), владѣльцевъ булочныхъ предпріятій (234), мясоторговцевъ (196) и т. д.

♦ **Реформа шведскаго центрального банка.** 12 августа (нов. ст.) вступилъ въ силу законъ, измѣняющій уставъ шведскаго центрального банка. По новому закону, банкъ получаетъ право на выпускъ банкнотъ въ количествѣ, равномъ двукратному золотому запасу плюсъ 125 милл. кронъ. Банкноты, не покрытыя золотомъ, обезпечиваются государственнымъ бумагами, облигаціями ипотечныхъ банковъ и государственной ипотечной кассы, котирующимися на иностранныхъ биржахъ, золотомъ, находящимся въ пути, векселями и требованіями на границу. Эти предписанія о покрытіи значительно расширяютъ эмиссіонное право банка, дѣлая его болѣе эластичнымъ и, въ частности, болѣе приспособленнымъ къ удовлетворенію въ случаѣ надобности чрезвычайнаго спроса со стороны рынка.

♦ **Къ положенію муниципальнаго кредита въ Канадѣ.** Слишкомъ сильное использование кредита со стороны многихъ канадскихъ органовъ мѣстнаго самоуправления, по словамъ «Frft. Zeitg», привело къ такимъ затрудненіямъ, что въ настоящее время даже для муниципалитетовъ съ хорошо поставленнымъ хозяйствомъ часто представляется невозможнымъ заключить заемъ. Дѣло дошло до того, что на съѣздѣ представителей городовъ въ Alberta поднимался вопросъ о необходимости правительственнаго вмѣшательства въ дѣло заключенія займовъ. Насколько сильный спросъ на кредитъ предъ является со стороны канадскихъ муниципалитетовъ видно уже изъ того, что только на одномъ лондонскомъ рынкѣ они заключили займовъ въ 1909 г. на 2,26 милл. ф. ст., въ 1910 г. на 3,94 милл., въ 1911 г. на 5,02 милл., въ 1912 г. на 5,37 милл. и за первые 8 мѣсяцевъ 1913 г. на 9,20 милл. ф. ст.



## ПРОМЫШЛЕННОСТЬ И ТОРГОВЛЯ.

Внѣшняя торговля Голландіи молочными продуктами въ 1912 г. Какъ сообщаетъ «Berliner Markthallen-Zeitung», производство главнѣйшихъ молочныхъ продуктовъ—масла и сыра—значительно увеличилось въ Голландіи по сравненію съ предыдущимъ годомъ, что немедленно отразилось и на внѣшней торговлѣ страны названными продуктами. По даннымъ голландской статистики, вывозъ масла изъ Голландіи въ 1912 г. составилъ 39.143 тыс. клгр., противъ 30.170 тыс. клгр. предыдущаго года; напротивъ, ввозъ масла въ Голландію изъ заграницы въ 1912 г. сократился, составивъ 2.101 тыс. клгр., противъ 2.739 тыс. клгр. предыдущаго года. Вывозъ 1912 г., по сравненію съ 1911 г., по странамъ назначенія распредѣлялся слѣдующимъ образомъ (въ тыс. клгр.):

	1911.	1912.
Вывезено всего . . . . .	30.170	39.143
Въ томъ числѣ:		
въ Бельгію . . . . .	9.317	13.361
въ Великобрит. и Ирландію . . . . .	5.318	6.064
въ Германію . . . . .	14.143	18.096

По даннымъ же статистики странъ назначенія, ввозъ масла изъ Голландіи представляется въ слѣд. видѣ (въ тыс. клгр.):

	1911.	1912.
Ввезено:		
въ Бельгію . . . . .	5.077	5.429
въ Англію . . . . .	5.316	5.777
въ Германію . . . . .	13.450	18.231

Изъ сопоставленія приведенныхъ двухъ таблицъ видно, что изъ 13 милл. клгр., вывезенныхъ въ Бельгію, только 5 милл. клгр. предназначилось собственно для Бельгіи, остальные же 8 милл. клгр. прослѣдовали дальше, т. е. во Францію. Годъ назадъ Франція ввезла голландскаго масла около 4 милл. клгр., въ 1912 же году вывозъ туда оказался вдвое больше, и Франція заняла второе послѣ Германіи мѣсто по количеству потребляемаго голландскаго масла.

Вывозъ въ Англію мало измѣнился противъ предыдущаго года, вывозъ же въ Германію значительно увеличился и былъ больше, чѣмъ когда-либо раньше, хотя надо замѣтить, что изъ общаго итога вывоза въ Германію нѣкоторая часть относится къ маслу, предназначенному для Австро-Венгріи.

Среднія цѣны на масло, взятая за цѣлый годъ, были въ Голландіи столь же высокими, какъ и въ предыдущемъ году; однако, въ движеніи цѣнъ была значительная разница: цѣны въ первые мѣсяцы 1912 г. были выше соответствующихъ мѣсяцевъ 1911 г., въ послѣдніе же мѣсяцы отношеніе было какъ разъ обратное, и 1912 г. закончился почти такими же цѣнами, какія были въ началѣ 1911 г.; для примѣра приведемъ цѣны начала, середины и конца 1911 и 1912 гг. (по официальнымъ котировкамъ Лесувардена, въ голландск. гульденахъ за клгр.):

Мѣсяцъ.	1911.	1912.
Январь . . . . .	1,42	1,58
Іюнь . . . . .	1,19	1,24
Декабрь . . . . .	1,57	1,42½

Развитіе голландскаго вывоза и ввоза масла за послѣднее десятилѣтіе представляется въ слѣд. видѣ (кончая 30 апр., въ тыс. клгр.):

Годы.	Вывозъ.	Ввозъ.
1904 . . . . .	24.008	1.687
1905 . . . . .	23.237	3.217
1906 . . . . .	23.588	2.247
1907 . . . . .	26.284	2.199
1908 . . . . .	30.787	1.111
1909 . . . . .	32.764	1.123
1910 . . . . .	31.059	2.327
1911 . . . . .	32.943	2.246
1912 . . . . .	30.619	2.305
1913 . . . . .	40.430	2.308

Производство сыра, по сравненію съ предыдущимъ годомъ, также замѣтно увеличилось въ Голландіи, вмѣстѣ съ тѣмъ и качество продукта было весьма высокое, вслѣдствіе благопріятной для производства погоды.

Въ связи съ ростомъ производства значительно увеличился и вывозъ сыра. По даннымъ голландской статистики, въ 1912 г. вывезено 59.452 тыс. клгр., противъ 51.532 тыс. клгр. предыдущаго года. Изъ этого количества было ввезено, по даннымъ статистики странъ назначенія (въ тыс. клгр.):

	1911.	1912.
Въ Бельгію . . . . .	9.853	9.973
Въ Германію . . . . .	13.302	13.980
Въ Англію . . . . .	10.562	13.629

Цѣны на сыръ въ 1912 г. были, въ общемъ, значительно ниже противъ предыдущаго года. Такъ, для сѣверной Голландіи имѣются слѣдующія данныя о цѣнахъ, выручавшихся сыроварнями за эдамскій сыръ въ различные производственные сезоны (въ гульденахъ за 50 клгр.):

	1911.	1912.
Декабрь—январь . . . . .	31,88	34,14
Февраль—апрѣль . . . . .	29,94	31,21
Май—августъ . . . . .	31,36	28,49
Сентябрь—октябрь . . . . .	38,96	30,68

Въ теченіе 1912 г. въ сѣверной Голландіи было открыто 2 новыхъ сыроварни и закрыто 5 старыхъ; общее число сыроваренъ сократилось до 130.

Французскій законъ о гостиничныхъ вараантахъ (loi, relative au warrant-hôtelier). 26 іюля (8 августа) текущаго года изданъ во Франціи <sup>1)</sup> оригинальный законъ, мобилизовавший, въ видѣ особой цѣнной бумаги, закладныя права на отельное обзаведеніе. Трудно, конечно, теперь же учесть послѣдствія этого законодательнаго акта, который, быть можетъ, нужно разсматривать какъ пробный шаръ для другихъ аналогичныхъ законовъ (ибо въ этой формѣ мыслима мобилизація закладныхъ правъ почти на всякое торгово-промышленное предпріятіе), но можно утверждать, что во всякомъ случаѣ данный законъ является однимъ изъ тѣхъ смѣлыхъ и не шаблонныхъ законодательныхъ мѣръ, которыя нѣмцы мѣтко характеризуютъ, какъ Sprung in Dunkel (прыжокъ въ темноту). Залогъ съ оставленіемъ заложеннаго въ распоряженіи должника является теперь вообще самымъ злободневнымъ вопросомъ, получающимъ разнообразное практическое осуществленіе, но французскій законъ идетъ еще дальше: онъ дѣлаетъ цѣнность этихъ закладныхъ правъ объектомъ оборота, вводитъ ихъ въ кругъ бумажныхъ цѣнностей (effets de commerce). Новый законъ связанъ неразрывными узами съ тремя уже существующими актами французскаго законодательства: закономъ 31 августа 1870 г. о товарныхъ складахъ съ выдачей вараантовъ, закономъ 18 іюля 1898 г. (дополненнаго въ 1908 г.) о сельскохозяйственныхъ вара-

<sup>1)</sup> Опубликованъ въ № 215 «Journal Officiel».